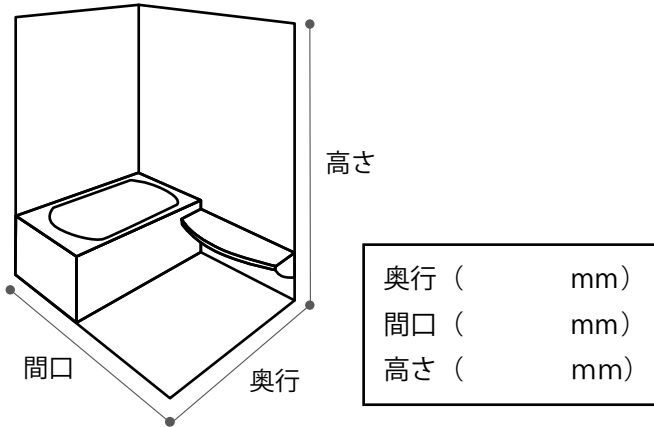


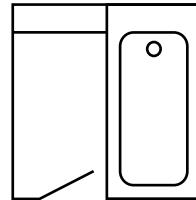
浴室の寸法とご要望をお知らせください。
現状のレイアウトが分かるお写真を撮影しお持ちいただくと、
よりスムーズにプランを決めることができます。



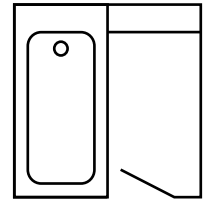
■ 浴室内寸法



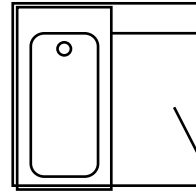
■ ドア位置



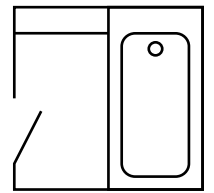
パターンA



パターンB



パターンC



パターンD

■ ご計画

- ユニットバス
 在来工法
 新築
 リフォーム
 戸建
 マンション
 1F
 2F以上

■ 現状の浴室の広さや配置など自由に記入下さい。

■ 興味のあるものに○を付けて下さい。

浴槽用水栓	収納棚
浴室暖房乾燥機	カウンター
ハンドバー	窓
浴室テレビ	

給湯機器

追い焚き 有	追い焚き 無
エコキュート	電気温水器
エコジョーズ	ガス給湯機
エコフィール	石油給湯機

ドア寸法 () 窓寸法 ()

間口寸法 ()

このシートをショールームにお持ちいただくと、
スムーズにプランをご提案できます。