

システムバス 御見積書

御名前 多摩SR 広ろ美ろ(SB8) 様

業者 様

商品名 広ろ美ろ浴室

作成日 2023年11月17日
プラン番号 1441J-2311-0144T
現場番号 C3009312

タカラスタンダード株式会社
◆多摩ショールーム
東京都八王子市別所1-10-3

TEL 042-677-1020 / FAX 042-677-1021

◆立川営業所
TEL 042-537-0770 / FAX 042-537-0791

商品
御見積金額 **¥701,800 (税込 ¥771,980)**

()内の価格は税込価格<税率10%>を表示しています。

【参考】別途 商品組付費 ¥215,000 (税込 ¥236,500)

- ※ 商品御見積金額には商品組付費は含まれておりません。
- ※ 商品組付費には配送・搬入・商品組付等の費用を含んでいます。
- ※ 商品組付費は現場の状況により変動する事があります。
又、給水・給湯・ガス・ダクト・電気等の接続工事は含まれておりません。

◆ 御見積仕様

《システムバス》

ユニットサイズ	間口1650mm×奥行1150.0mm
勝手	AL勝手
洗い場仕様	キープクリーンフロア:レギュラークラス
洗い場カラー	ホワイトグレー
浴槽材質	アクリル人造大理石浴槽
浴槽カラー	シュガーホワイト
カウンター材質	カウンターなし
カウンターカラー	-
エプロン材質/カラー	ステンレス / ホワイト
浴室パネル材質	高品位ホーロー
パネルカラー(正面)	ブリックグレー
パネルカラー(周辺)	ブリックグレー
ガス種/周波数	13A / 50Hz

◆ 御確認事項

担当営業	担当アドバイザー	プラン作成者

◆ 備考

施主様	代理店様	販売店様	工務店様

御名前 多摩SR 広ろ美ろ(SB8)

様

現場番号	C3009312	プラン番号	1441J-2311-0144T	作成日	2023/11/17
------	----------	-------	------------------	-----	------------

御見積明細 システムバス

NO	商品名	仕様	数量	単価	金額
1	広ろ美ろ浴室 Jタイプ	間口1650mm×奥行1150mm	1	587,000	587,000
2	ドア	折戸(ホワイト)	1		
3	洗い場	キープクリーンフロア(ホワイトグレー)	1		
4	浴槽	キープクリーン浴槽<アクリル人造大理石>(高断熱浴槽)(シュガーホワイト)	1		
5	浴槽追い焚き穴	なし	1		
6	浴槽ハンドグリップ	なし	1		
7	兼用1水栓	サーモ水栓:樹脂ホース(シルバー)KF3000TTKS-1N1	1	+16,500	+16,500
8	兼用1水栓	標準シャワーヘッド	1		
9	カウンター	カウンターなし	1		
10	シャワーフック	あり	1		
11	浴室パネル	ハイクラス(全面デザインハイクラス)(Fパネル)	1	+60,000	+60,000
12	窓枠	なし	1		
13	天井	フラット天井	1		
14	換気機器	天井換気扇無し仕様/別途	1		
15	換気機器開口	現場開口	1		
16	照明	天井付ミニ照明(昼白色)	1		
17	天井照明開口	工場開口	1		
18	ミラー	ショートミラー	1	+9,500	+9,500
19	風呂フタ	組み合わせ式風呂フタ	1		
20	タオル掛け	タオル掛けなし	1		
21	ハンドバー	樹脂製 I型400タイプ(風呂フタフック付)(バー:ホワイト、フック:ホワイト)	1	+12,000	+12,000
22	収納棚	スクエアタイプ(3段)<チャコールグレー>	1	+1,700	+1,700
23	どこでもラック	小物置きS+フック+タオルハンガー(チャコールグレー)	1	+4,400	+4,400
24	給水給湯管	給水給湯管仕様	1	+9,700	+9,700
25	ブロック積用ボンド	1段用	1	+1,000	+1,000
システムバス合計			25		¥701,800
商品総合計			25		¥701,800

※ 御見積明細の価格には消費税は含まれておりません。別途消費税が必要となります。

御名前 多摩SR 広ろ美ろ(SB8) 様

現場番号	C3009312	プラン番号	1441J-2311-0144T	作成日	2023/11/17
------	----------	-------	------------------	-----	------------

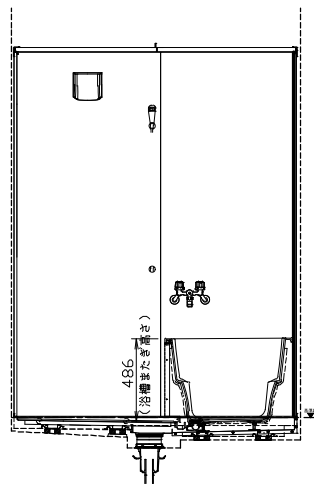
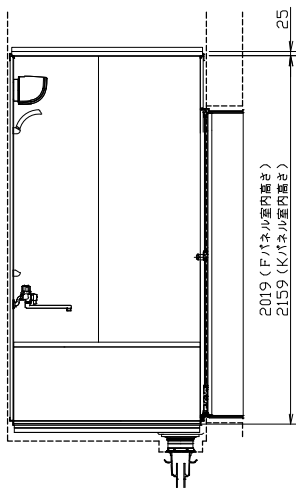
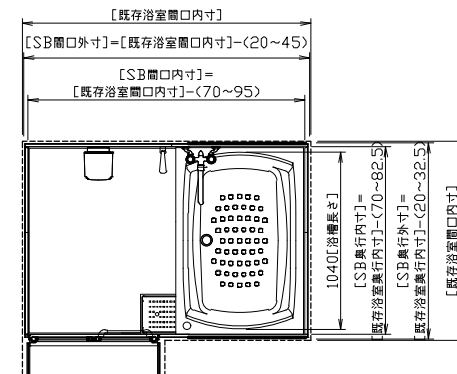
《参考》別途 商品組付費

システムバス商品組付費 ¥215,000 (税込 ¥236,500)

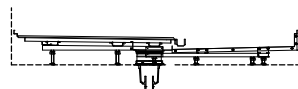
※ 商品組付費は現場の状況により変動する事があります。 又、給水・給湯・ガス・ダクト・電気等の接続工事は含まれておりません。

()内の価格は税込価格<税率10%>を表示しています。

提案図(2次元)



[在来工法床面設置の場合 (MR工法)]



[スラブ上設置の場合 (BR工法)]

仕様表

		基本仕様	
本 台	下	洗場	ステンレス・300角磁器タイル貼 (保温材付)
	台	浴槽	人造大理石 (保温材付)
		浴槽防水パン	SUS443CT
		エプロン	ステンレス・特殊カラーコート
	上	壁	高品位ホーロー仕上 (保温材付)
		天井	サンドイッチパネル (保温材付)
ドア		折戸	
照明	LED電球		
水栓	シャワー付水栓		
排水トラップ	既存トラップ流用		
フロタ	組合せ式		

既存浴室内寸	間口	
	奥行	
SB浴室内寸	間口	
	奥行	

設置床面形態	在来工法 (MR工法)	
	スラブ上 (BR工法)	

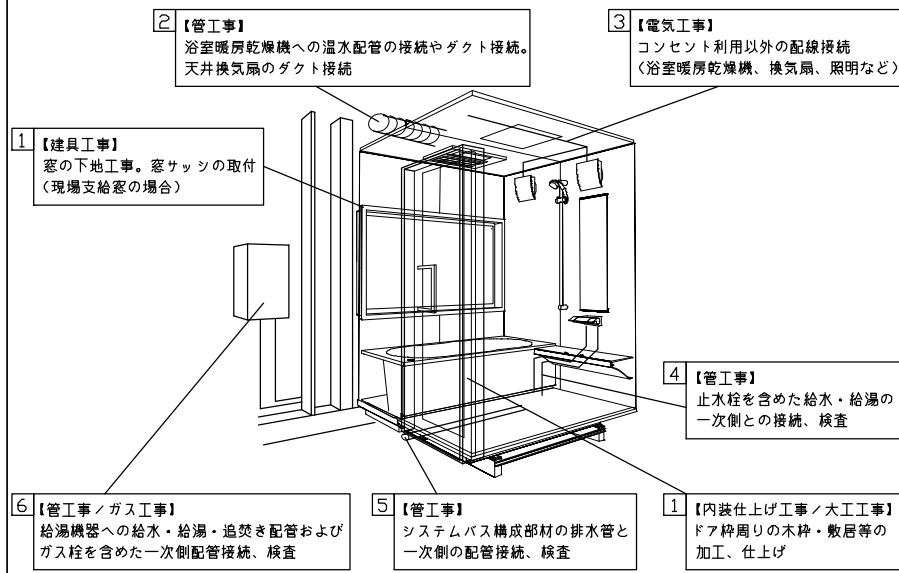
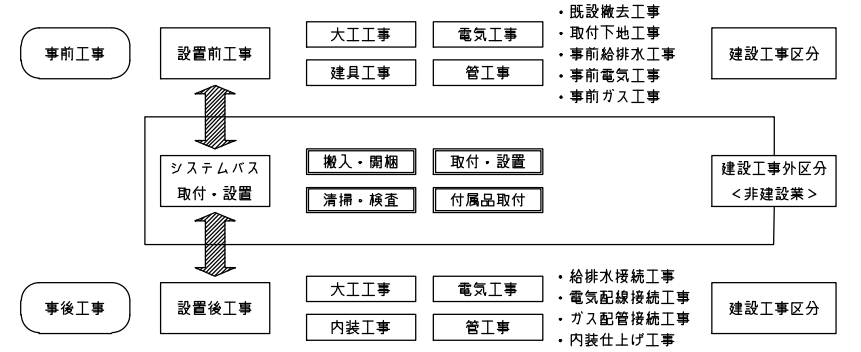
(いずれかに ○印)

壁貫通型給湯器取付	有・無
窓	有・無
ミラー	有・無
棚	有・無
タオル掛	有・無

- 注) ・本図は簡易採寸に基づいた参考図面です。
 詳細採寸後、SB内寸、浴槽形状等変更される場合があります。
 ・浴槽サイズ及び位置については、浴槽形状詳細図を参照してください。
 ・納期は承認受領後、最低30日程度かかります。

基本工事区分について

本説明書は、システムバスの本体組立・設置と関連工事（建設工事）である 大工工事、電気工事、ガス配管工事、管工事（給排水）、建具工事などと区別して説明しています。建設工事は関連する法令・規定に従って法的有資格者による工事が必要になります。流通業者様からの発注で下請けとして本体の「取付・設置」を行う場合は、建設工事部分とシステムバス本体「取付・設置」を区別して行ってください。設置前工事、設置後工事の一部でも含む場合は、建設工事となります。



■システムバス 工事区分

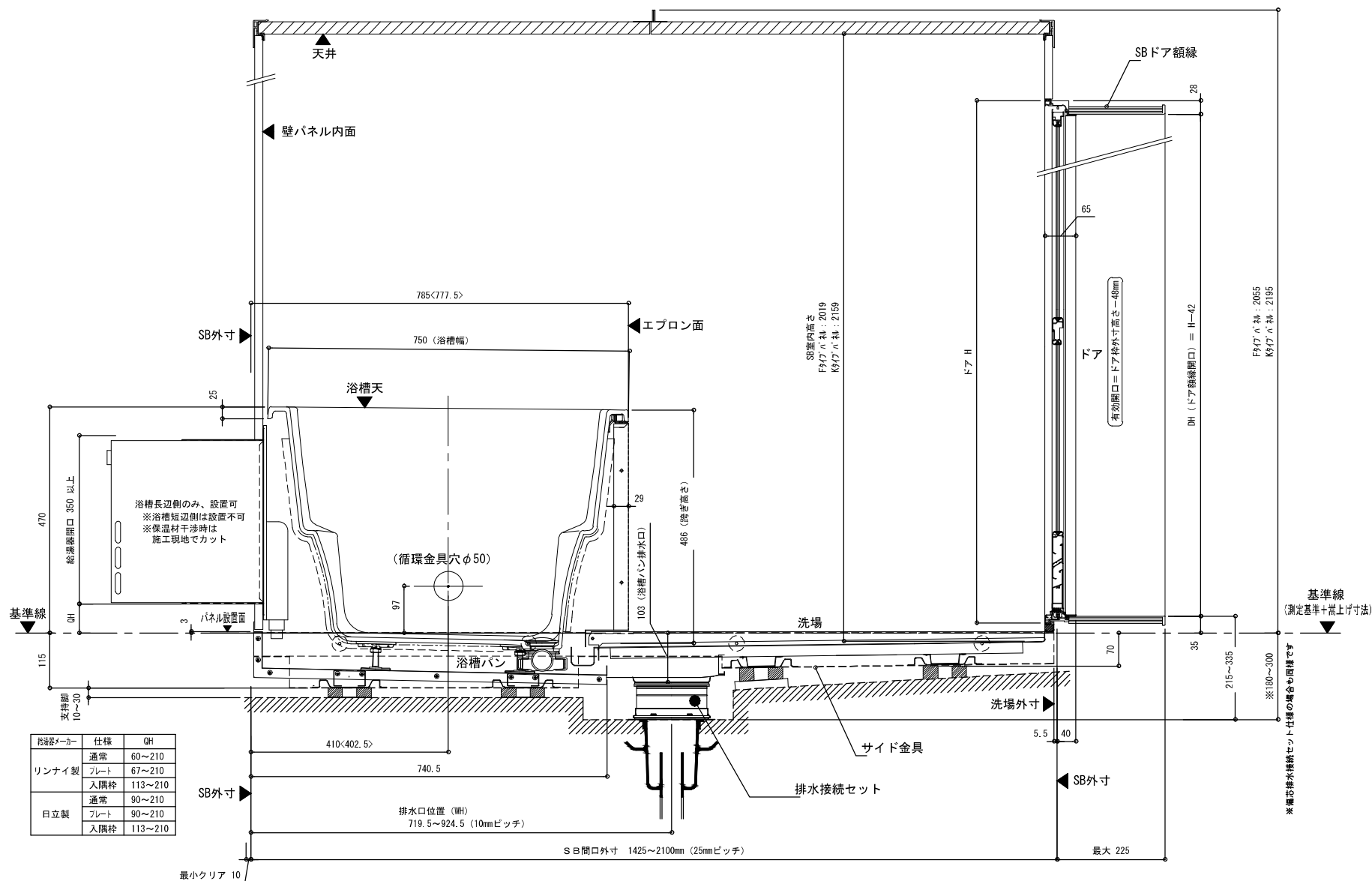
参考：キッチン・バス工業会『工事区分ガイドライン』

工事区分	部位 (図)	業種区分	作業名称(区分)	建設工事					建設工事外		作業内容	
				大工 工事	と び 土 工 事	建 具 工 事	管 工 事	電 気 工 事	給 湯 機 器 設 備	シ ス テ ム バ ス 設 置		
設置前工事	1 2 3	大工 土 建具	設置基礎、設置床の工事	○	○						浴室設置の土間コンクリート敷設、設置床工事	
			浴室ドア、窓サッシの下地工事	○		○					建築躯体への浴室ドア枠周り、窓サッシの下地工事	
		管	給排水配管事前工事				○				浴室専用の給水・給湯配管、排水配管の工事	
			換気機器のダクト配管事前工事				○	○			浴室の専用ダクト事前工事、壁穴加工	
電気	給湯機器専用配管事前工事				○		□		風呂追焚き、ミスト配管等の事前工事			
	浴室専用電気配線事前工事					○			浴室照明、換気扇、スイッチ等の事前配線工事			
システムバス 本体取付・設置	建設工事 外区分	建設工事 外区分	架台・浴槽パン・洗い場の取付・設置							□	浴室専用の架台・浴槽パン・洗い場を所定の位置に設置	
			浴室専用排水トリアップ・配管セットの取付・設置								□	洗い場・浴槽パンへの排水トリアップ取付
			壁パネルの組立・設置								□	浴室パネル部材の加工と組立
			天井・浴槽の組立・設置								□	天井部材・浴槽部材の取付
			内装品、器具類の取付・設置【注記1】								□	カウンター、ミラー、ハンドバー等の取付
			水栓類の組立・取付【注記1】								□	水栓類の組立、浴室部材への取付
			浴室専用換気機器の取付【注記1】								□	浴室天井または壁パネルへの換気機器の取付
			風呂追焚き部品の取付【注記1】							□	□	循環追焚き金具の取付
			浴室内給湯機器リモコンの取付							□	□	専用リモコンの浴室パネルへの加工・取付
			浴室照明器具の取付								□	浴室照明器具の浴室パネル加工・取付
			その他浴室関連電化機器の取付【注記1】								□	電化品、オプション品の取付
			浴室ドアの組立・取付								□	システムバス構成部材のドアの組立・取付
			浴室窓サッシの取付【注記1】								□	システムバス構成部材の窓サッシの組立・取付
			浴室窓枠の組立・取付【注記1】								□	システムバス構成部材の窓枠の組立・取付
			シリコンの充填								□	接合部、仕上げ部へのシリコン塗布・充填
			試運転・完成検査【注記2】								□	完成後の試運転、性能確認検査
設置後工事	1 2 3	管 大工 電気	建築外壁の穴あけ		○					○	建築壁の躯体加工作業	
			排気ダクトの敷設工事							○	浴室換気機器のダクト敷設工事	
			浴室換気機器と排気ダクト接続工事							○	建築側ダクトと換気機器の接続、検査	
	4 5 6	管	浴室換気機器の電気・アース接続工事							○	建築側の屋内配線と配線器具、アース工事	
			ウェザーカバーの外壁取付							○	○	建築の外装仕上げ工事
			給水給湯配管と水栓、追焚き配管の接続工事							○	給水・給湯の一次側配管、追焚き配管の接続、検査	
1 3	電気 他	建築側排水配管との接続工事【注記3】							○	浴室排水組立側と建築側排水配管の接続、検査		
		給湯機器本体工事(試運転・確認)							○	□	機器の設置工事(ガス、電気工事を含む)	
		内装仕上げ工事		○	○						床、ドア細縁、脱衣仕上げ工事	
			浴室用電源配線、接続工事						○	浴室機器の事後電気工事		
			浴室天井裏の電源、スイッチ工事						○	浴室全体の電気器具、配線接続工事		

※【注記1】原則、現場支給製品は支給側で取付実施とする
 ※【注記2】製品の完成検査、試運転は、工事完成後に行う場合が多い。但し、原則、商品取付完了時に検査、試運転が可能な範囲のみシステムバス設置者が実施する
 ※【注記3】浴室内への立上げ、けり出し配管の場合は、原則、設備側との合番接続とする。但し、システムバス付属配管内はバス設置者の作業範囲とする

主要諸元寸法図 [広ろ美ろ浴室 MR工法架台 高さ寸法図] ※人大浴槽仕様

下図は壁貫通給湯器仕様を示します。屋外給湯器仕様は<>寸法になります。

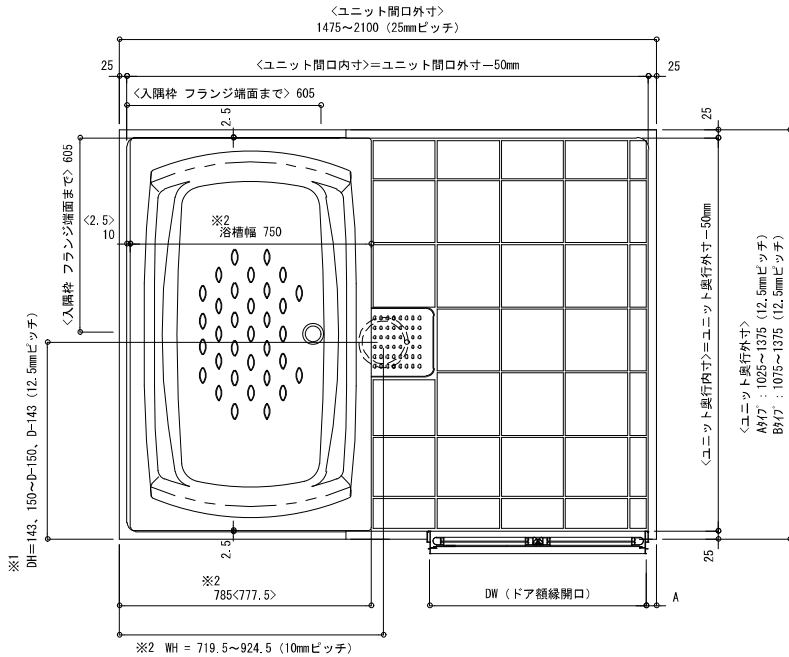


現場名称： 多摩SR 広ろ美ろ(SB8)様邸	広ろ美ろ浴室	主要諸元寸法図1
現場番号： C3009312	プラン番号： 1441J-2311-0144T	作成日： 2023年11月17日
多摩ショールーム	担当営業：	担当アドバイザー：

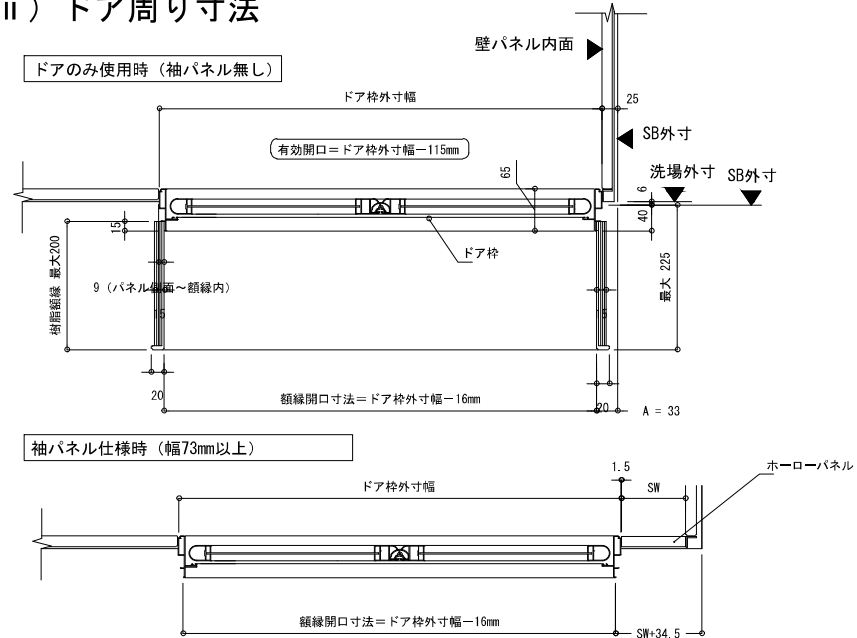
主要諸元寸法図 [広ろ美ろ浴室 平面寸法図 MR工法/BR工法共通] ※人大浴槽仕様

i) ユニット寸法

※浴槽形状は、提案図内の「広ろ美ろ浴室 浴槽形状詳細図」を参照してください。
 ※下図は壁貫通給湯器仕様の場合を示します。屋外式給湯器仕様は◇寸法になります。



ii) ドア周り寸法



※1 BR工法の場合の範囲は、下記の範囲に制限されます。
 ①DH=143mm~250mm (前後55mmは偏芯インサート金具を使用)
 ②DH=D/2±105mm (この範囲内に偏芯は含まれています。)
 ③DH=D-143mm~D-250mm (前後55mmは偏芯インサート金具を使用)
 ※2 浴槽幅寸法は、排水口位置に関わらず固定寸法です。
 ※3 排水接続金具 偏芯仕様について
 偏芯インサート金具を使用することにより、浴槽パンの排水口と既設の排水口を55mm偏芯して設置が可能です。

最大55mm偏芯 浴槽パン排水口中心
 偏芯用のインサート金具
 既設排水口中心
 インサート金具 (ストレート)
 インサート金具 (偏芯)

壁付兼用水栓の場合、給水給湯管はSB外寸より15mm突出します
 Q10KAP1KSN-1
 350
 (15)
 パネル裏面
 21.5
 10
 SB外寸
 G1/2 (オス 1次側に接続)
 外側: M26 (壁パネル固定用)
 内側: G1/2 (メス 水栓に接続)
 I11KZAW-1
 パネル裏面
 39.5
 (15)
 SB外寸
 26
 (36.5)
 G1/2 (オス 1次側に接続)
 外側: M26 (壁パネル固定用)
 内側: G1/2 (メス 水栓に接続)