

御名前 神戸-神戸HDCSR SK 3 様

現場番号	C3773975	プラン番号	5501B-2303-0872T	作成日	2023/3/27
------	----------	-------	------------------	-----	-----------

御見積明細 キッチン

NO	商品名	仕様	品番	数量	単価	金額
1	人造大理石ワークトップ	アクリル人造大理石シング(ホワイト)	AOIH255 TALW	1	168,500	168,500
2	シンクキャビネット	足元スライド、うちにもホーロートレイ	F-RNVM105U-5(VWVVF)	1	160,500	160,500
3	食器洗い乾燥機	引出し式(シルバースト)、深型	EW-45RD1ST	1	157,000	157,000
4	食器洗い乾燥機用前面パネル	扉同色、深型用	P-DWP45D (WV)	1	5,000	5,000
5	調理台キャビネット	食洗設置用(深型)、足元スライド用	F-WDYY045 -5(VWVVF)	1	41,500	41,500
6	調理台キャビネット	足元スライド(3段引出し)・たつぷりホーローキャビネット	F-TFVR030 -5(VWVVF)	1	92,500	92,500
7	コンロ用キャビネット	足元スライド・たつぷりホーローキャビネット、ミキリ対応	F-KTVR075JR5(VWVVF)	1	104,500	104,500
8	浄水器内蔵ハンドシャワー水栓	エコタイプ、17+2物質除去	TJS-SP19E	1	40,000	40,000
9	電気加熱機器	IHヒーター一面焼き(シルバースト)	CS-T321VSRT	1	208,000	208,000
【ベースキャビネット小計】				9		977,500
9	ウォールキャビネット		W-M A090 - (VWVVF-D)	1	38,000	38,000
10	ウォールキャビネット		W-M A045 L (VWVVF-D)	1	23,500	23,500
11	吊戸用昇降棚	間口90cm用	TDUR-901	1	32,500	32,500
12	ウォールキャビネット	アイラックタイプ用	W-MR A045ZL (VWVVF)	1	23,500	23,500
	アイラック	Lタイプ、シルバースト	SDL-45L	1	28,400	28,400
	アイラック用前面パネル	扉色対応用	P-SDL45(WV)	1	6,000	6,000
13	アイラック	シルバースト	SDL-45	1	26,000	26,000
	アイラック用前面パネル	扉色対応用	P-SDL45(WV)	1	6,000	6,000
14	アイラック	水切タイプ(LED仕様)、シルバースト	SDLM-90(P)	1	46,100	46,100
	アイラック用前面パネル	扉色対応用	P-SDLM90(WV)	1	7,500	7,500
15	アイラック用アルミカバー	レンジフード横用、シルバースト	SDLガワカバー-R	1	2,000	2,000
16	アイラック設置用部材		SDR7ガワカバー(TW)-1	1		
17	レンジフード(本体)	シロココファン、シルバースト	VRAT-752ADL(V)	1	71,000	71,000
	レンジフード用前面パネル	扉同色	VZP-75-655HN(WV)	1	8,000	8,000
18	エンドパネル	奥行65cmキャビネット用	EP-XN-85 (VWVVD)	1	11,500	11,500
19	エンドパネル	ウォールキャビネット、電動昇降、VUSVDS用	EP-WM (VWVVD)	1	8,500	8,500
20	台輪カバー	ホワイト	タワカバ-V3(W)	1	6,500	6,500
21	水切り	人込シンク用	ミズキリT	1	4,500	4,500
22	水切りネット	人込シンク用	ミズキリネット T(A)	1	4,000	4,000
23	間仕切り名人	Hタイプ、間口45・60cm用	MGマジキリJ HL 1	2	3,400	6,800
24	間仕切り名人	Tタイプ、間口45・60cm用	MGマジキリP TT 1	2	3,900	7,800

御名前 神戸-神戸HDCSR SK 3 様

現場番号	C3773975	プラン番号	5501B-2303-0872T	作成日	2023/3/27
------	----------	-------	------------------	-----	-----------

御見積明細 キッチン

NO	商品名	仕様	品番	数量	単価	金額
25	スライドプレート	人造大理石	スライドプレート AOT	1	6,000	6,000
キッチン合計				33		¥1,351,600

御見積明細 周辺収納

NO	商品名	仕様	品番	数量	単価	金額
26	ウォールキャビネット	周辺用吊戸	W-M L060 - (VWVVF-D	1	35,000	35,000
27	トールユニット上台	奥行45cm、開き扉タイプ、H2300用	O-UAAL060 - GVWVVF-D	1	80,000	80,000
28	トールユニット下台	奥行45cm、3段引出しタイプ、台輪ホワイ	O-DFSL060 -5(VWVVF	1	84,000	84,000
29	カウンターユニット用カウンター	奥行45cm、人造大理石、ツリットホワイ	C-OP 60NW (A)	1	38,500	38,500
30	家電収納ユニットキャビネット	奥行45cmタイプ	F-HW L060 -5(L)-1	1	43,500	43,500
	収納ワゴン	奥行45cm用	NW-60KJ	1	18,000	18,000
	収納ワゴン用前面扉	奥行45cm用	NWヒラ60M KJ(VWVVF	1	9,500	9,500
	オープンタイプ用扉板		HWマキタ60 (WVV)	1	5,000	5,000
31	ダストボックス	本体	DB-NWNホントイ	2	1,500	3,000
	ダストボックス	フタ	DB-NWNフタ	2	700	1,400
32	見切り対応フライヤー	トールユニット用、ホワイ	ミキトル10(WK)	1	1,000	1,000
33	エンドパネル	周辺用スリル吊戸用(H700)	EP-WMN (VWVVD	1	9,000	9,000
34	エンドパネル	吊戸・トール間用H560	EP-OA-1M (VWVVD	1	8,500	8,500
35	エンドパネル	奥行45cmハイカウンター・家電収納用	EP-NIG-85 (VWVVD	1	14,000	14,000
36	施工キット		PZ-ST セゴウキット(S)-1	1	3,500	3,500
37	間仕切り名人	Sタイプ、間口45cm用	MGマジキリJ SM 2	1	3,600	3,600
38	間仕切り名人	Sタイプ、間口30cm用	MGマジキリJ SM 1	1	1,800	1,800
39	間仕切り名人	Tタイプ、かくせるラック併設用	MGマジキリP TC 1	1	3,900	3,900
40	吊戸下ローパーパネル	周辺用吊戸用、ホワイ	PZTN-185 (SW)	1	11,500	11,500
周辺収納合計				21		¥374,700

御見積明細 キッチンパネル

NO	商品名	仕様	品番	数量	単価	金額
1	ホーローキッチンパネルHDタイプ	フロントパネル135、マルキーナベージュ	PZFN-135 (QEV)	2	17,500	35,000
2	ホーローキッチンパネルHDタイプ	フロントパネル90、マルキーナベージュ	PZFN-90 (QEV)	1	14,600	14,600
3	ホーローキッチンパネルHDタイプ	サイドパネル、マルキーナベージュ	PZS-90 (QEV)	1	30,400	30,400

現場番号	C3773975	プラン番号	5501B-2303-0872T	作成日	2023/3/27
------	----------	-------	------------------	-----	-----------

御見積明細 キッチンパネル

NO	商品名	仕様	品番	数量	単価	金額
4	KP用エッジセット	樹脂製、ページ	KPエッジセットJ (MB)-2	2	2,800	5,600
5	パネル施工キット	シリコン色(アイボリー)	パネルセロウキットS(D)-1	2	5,700	11,400
キッチンパネル合計				8		¥97,000

商品総合計

62 ¥1,823,300

※ 御見積明細の価格には消費税は含まれておりません。別途消費税が必要となります。

《参考》別途商品組付費

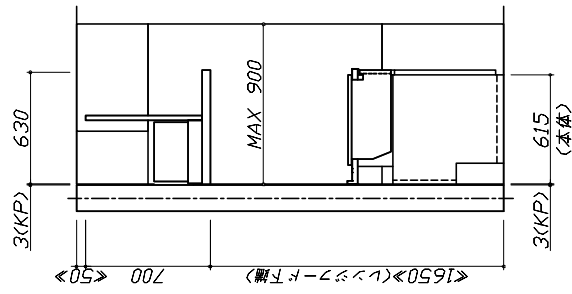
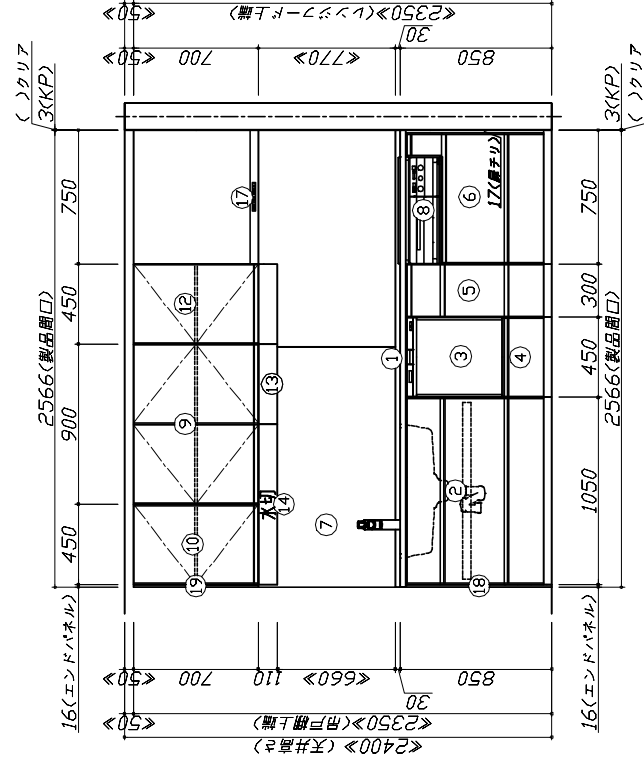
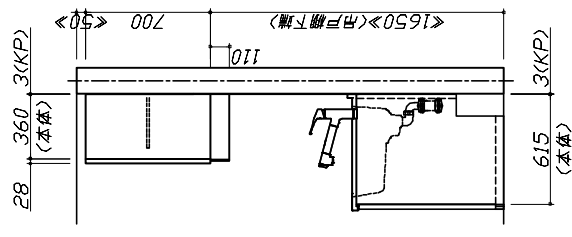
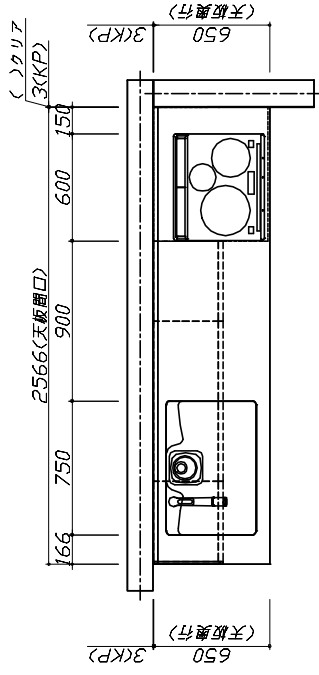
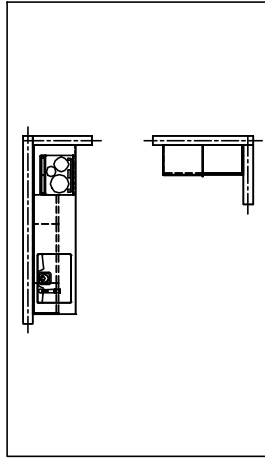
¥111,000 (税込 ¥122,100)

¥35,000 (税込 ¥38,500)

※ 商品組付費は現場の状況により変動する事があります。又、給水・給湯・ガス・ダクト・電気等の接続工事は含まれておりません。

()内の価格は税込価格<税率10%>を表示しています。

■必ずご確認ください。
 ・天井高さ、吊戸棚・レンジフード取付高さを
 ご確認ください。
 ・<< 内寸法は参考寸法です。
 ■表示記号について
 ・KP: キッチンパネル



Takara standard
 タカラスタンダード株式会社

現場名称: 神戸-神戸HDCSR SK 3棟邸
 現場番号: C3773975
 神戸HDCショールーム

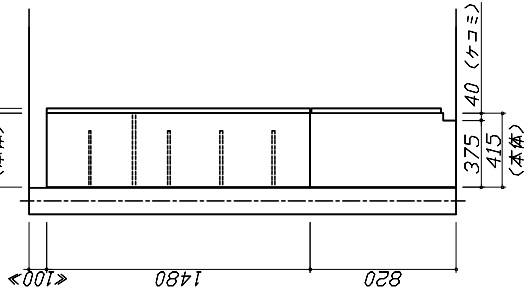
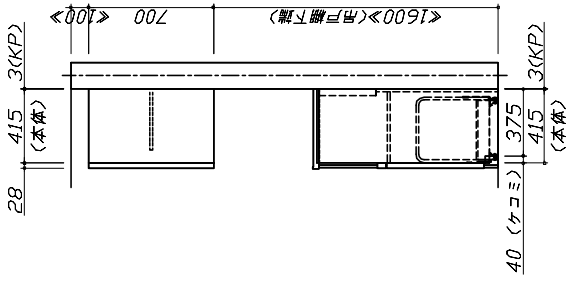
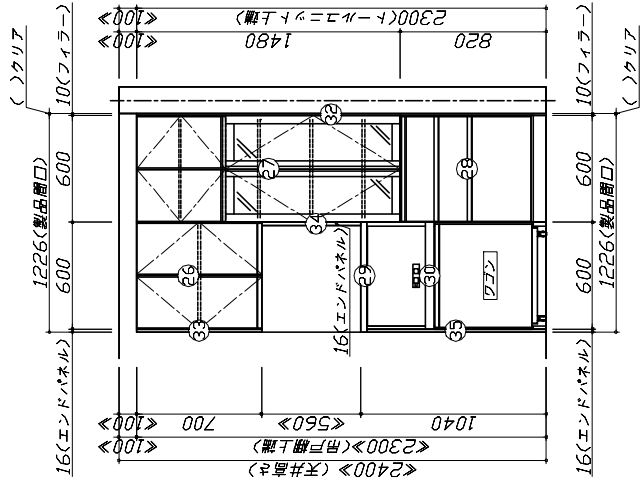
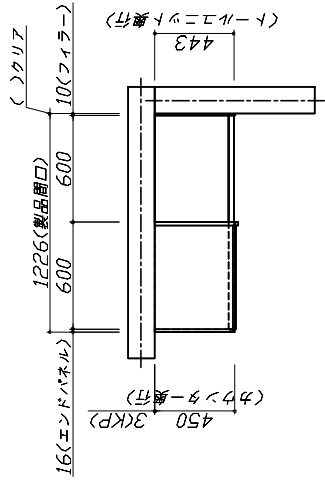
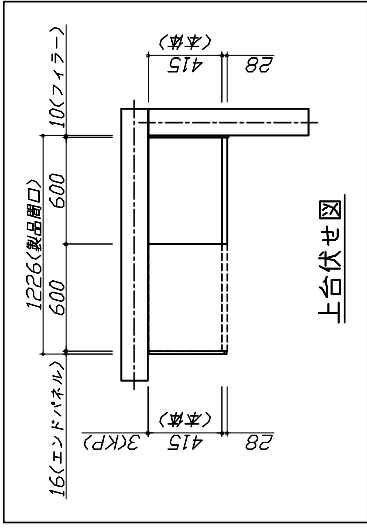
ホーシシステムキッチン Treasia トレーシア
 プラン番号: 5501B-2303-0872T
 担当営業: 2023.4

姿図 1
 作成日: 2023年3月27日
 担当アドバイザー: 手配用

縮尺: A3サイズ等倍

■必ずご確認ください。
 ・天井高さ、吊戸棚・レンジフード取付高さを
 ご確認ください。
 ・◀ ▶内寸法は参考寸法です。
 ■表示記号について
 ・KP：キッチンパネル

■(40)吊戸下ローローパネルあり



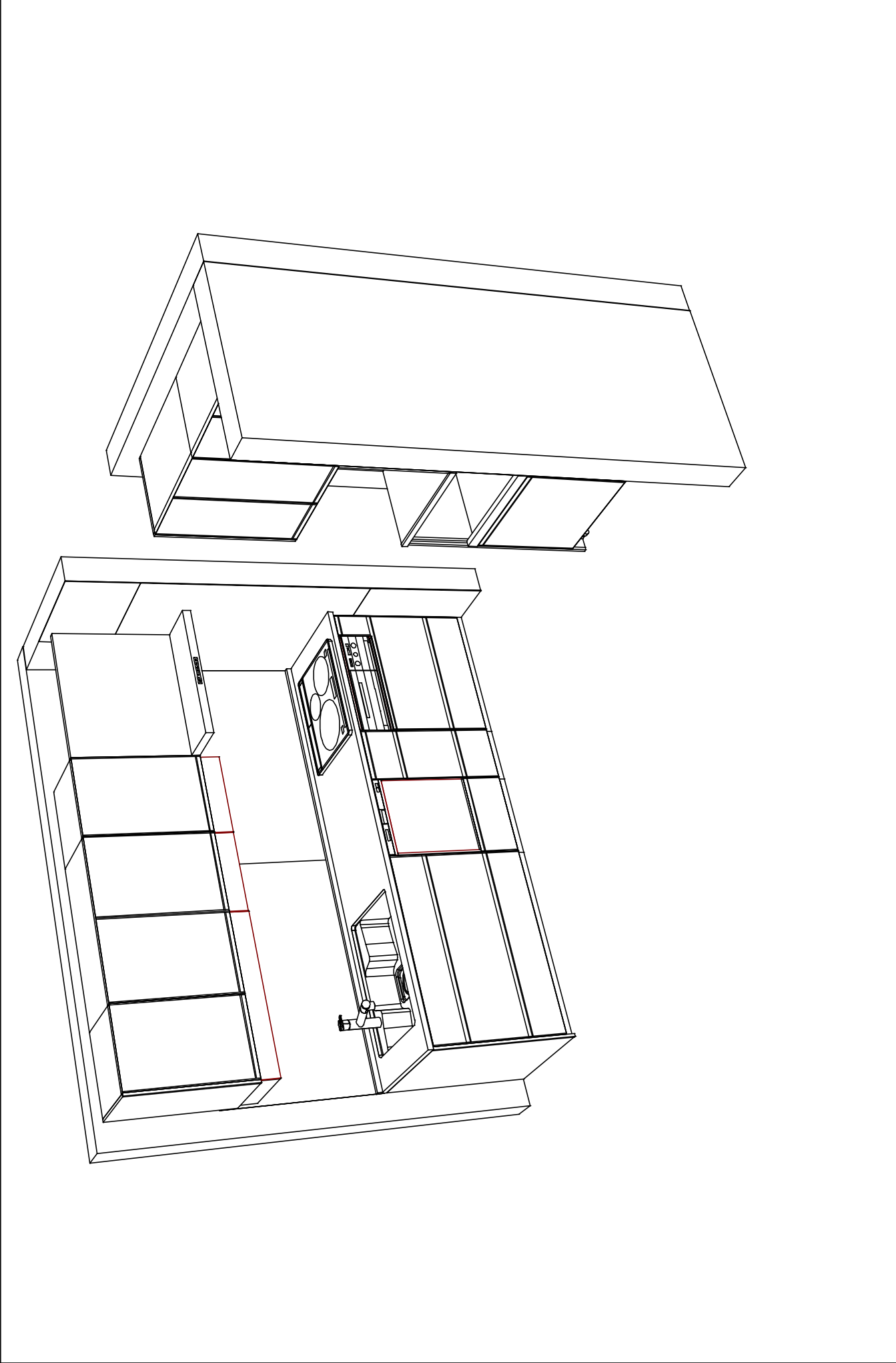
Takara standard
 タカラスタンダード株式会社

現場名称：神戸-神戸HDCSR SK 3棟邸
 現場番号：C3773975
 神戸HDCショールーム

ホーシシステムキッチン Treasia トレーシア
 プラン番号：5501B-2303-0872T
 担当営業：2023.4

姿図 2
 作成日：2023年3月27日
 担当アドバイザー：手配用

縮尺：A3サイズ等倍



Takara standard
タカラスタンダード株式会社

現場名称： 神戸-神戸HDCSR SK 3棟邸

現場番号： C3773975

神戸HDCショールーム

ホーロシステムキッチン Treasia トレーシア

プラン番号： 5501B-2303-0872T

担当営業： 2023.4

姿図 3

縮尺： 1 / 30

作成日： 2023年3月27日

担当アドバイザー： 手配用

縮尺： A3サイズ等倍

■商品仕様書

商品シリーズ	ホームシステムキッチン TREASIA トレーシア
タイプ	広五スライドタイプ
扉カラー	白木付トロッコ・シカゴモル
引手種類	レール引手タイプ
天板形状・間口	1型P55Cm
奥行	奥行65cm
天板高さ	85cm
キッチンパネル	有
キッチンパネルカラー	HD907：白木付トロッコ
島切り・エッジ材	樹脂製

商品仕様

■商品仕様書 (キッチン側)

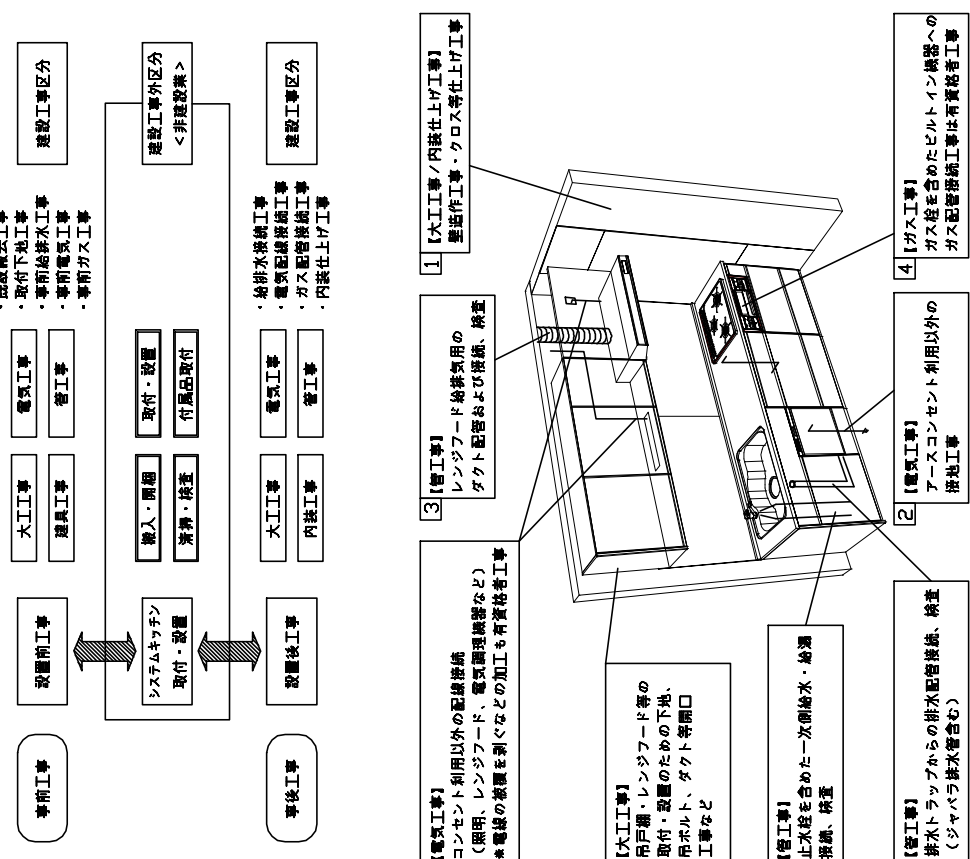
品目	仕様		備考
材質	アクリル人差し大理石	色	ソリッドホワイト
	アクリル人差し大理石シンク	色	ホワイト
天板	白木付トロッコ ADT		
	HD907：白木付トロッコ T(A)		
部品			
本体	ホロー製	色	ホワイト
	樹脂製		
引出し	ホロー製		
	樹脂製		
レール・丁香	ソフトクロースレール		
	かくむきホロー・ボックス		
部品(標準)	たっぷりホローキャビネット		
	ちんちんホロー・トレイ		
部品(オプション2)	TJS-SPI9E		
水栓2			
食器洗い乾燥機	EW-45RD1ST	色	シルバー
	CS-T32IVSRT	色	シルバー
加熱機器(本体)	ガラストップ	色	シルバー
加熱機器(レンジ)			
本体	化粧ボード	色	ホワイト
	樹脂		
扉ラッチ			
吊戸棚	棚板		
	VRAT-752ADL(V)	色	シルバー
レンジフード	シロッコファン(標準タイプ)		
部品			
照明ユニット			
アイラック	有		
設備仕様(上台)	電動昇降吊戸棚		
	TJUR-90I		
エンドパネル	ホロー製	色	ウォールナットグレージュ
天井棚板			

■商品仕様書 (周辺取付側)

品目	仕様		備考	
周辺扉カラー	白木付トロッコ・シカゴモル			
	レール引手タイプ			
周辺仕様	キッチンパネル	HD907：白木付トロッコ		
	本体	木製	色	ホワイト
引出し	樹脂製			
	ホロー製			
レール	ソフトクロースレール			
丁香				
扉ラッチ	樹脂製			
部品				
加熱機器	本体	ホロー製	色	ホワイト
	レンジ	樹脂製		
周辺カウンター	アクリル人差し大理石	色	ソリッドホワイト	
	化粧ボード	色	ホワイト	
吊戸棚	樹脂製			
	扉ラッチ			
設備仕様(上台)	アイラック			
	樹脂製			
エンドパネル	ホロー製	色	ウォールナットグレージュ	
天井棚板				

基本工事区分について

本説明書は、キッチンの本体組立・設置と関連工事（建設工事）である 大工工事、電気工事、ガス配管工事、管工事（給排水）などと区別して説明しています。
建設工事は関連する法令・規定に従って法的有資格者による工事が必要になります。
流通業者様からの発注で下請けとして本体の「取付・設置」を行う場合は、建設工事部分とキッチン本体「取付・設置」を区別して行ってください。
設置前工事、設置後工事の一部でも含む場合は、建設工事となります。

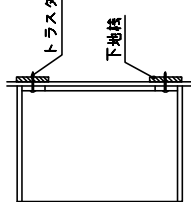


参考：キッチン・バス工業会『工事区分ガイドライン』

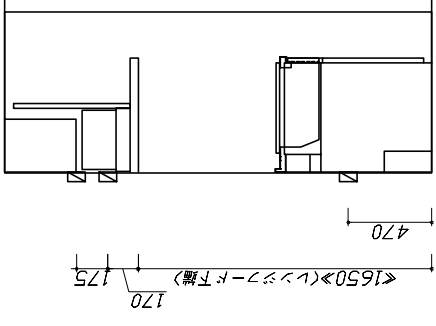
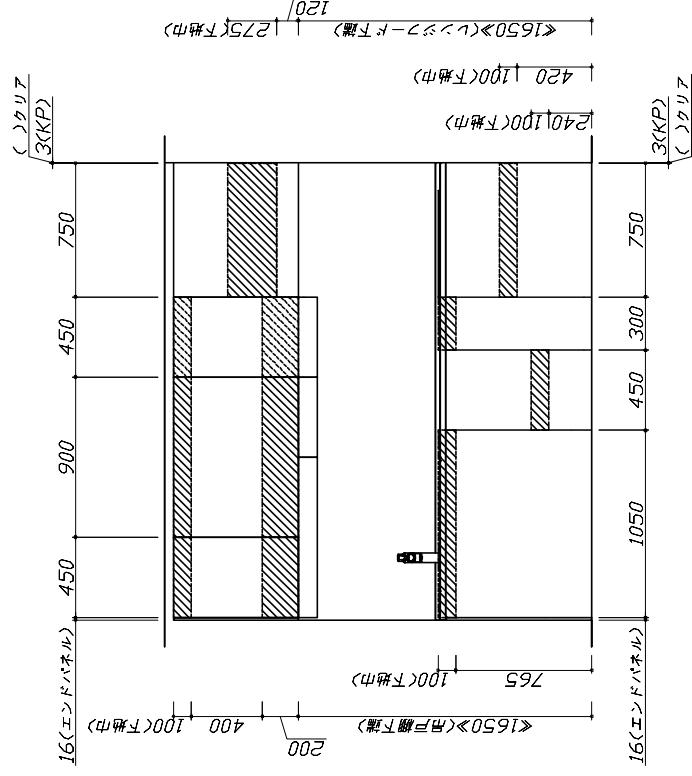
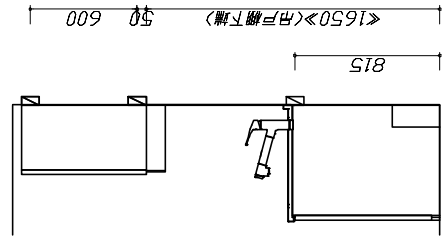
工事区分	部位 (図)	業種区分	作業名称 (区分)	建設工事 建設工事外	作業内容		
設置前工事	1 3	大工 管	外壁の開口工事 建物の下地処理工事 障子取付壁下地処理工事 アンカー、吊ボルト工事 換気機器用ダクトの関連工事 キッチンパネル下地処理工事 レンジフードの電気工事 IH調理機器の電気工事 ウォールキャビネット部分の電気工事 電動昇降戸扉の電気工事 食器洗い乾燥機の電源・アース工事 ガス調理機器のガス配管工事 排水配管の立上げ工事 給水・給湯配管の立上げ工事 食器洗い乾燥機の給排水配管工事 キッチンパネルの取付 製品間のシリコン充填 レンジフードの取付 ウォールキャビネットの取付	大工工事 管工事 電気工事 ガス工事 管工事	レンジフードのダクト用の建築壁の穴あけ工事 ウォールキャビネット等の取付のための壁下地処理工事 天井・壁等の障壁等取付のための下地処理工事 吊戸棚、レンジフード等のアンカー、吊ボルト工事 建築物の事前ダクト配管等の工事 キッチンパネルを貼るための建築壁の下地処理工事 建築の壁内配線と配線器具 (コンセント) 工事 IH調理機器専用の200Vの事前電気工事 照明器具等の電気工事 電動昇降戸扉の専用電源・アース工事 食器洗い乾燥機の専用電源・アース工事 ガス調理機器の事前ガス配管工事 キッチン排水用の所定位置への給排水配管立上げ工事 キッチン専用の所定位置への給湯配管立上げ工事 食器洗い乾燥機の専用給水(給湯)・排水配管前工事 製品を加工して建築下地へ取付 製品間の隙間を仕上げる処理作業 本体及び化粧パネルを取付ける作業 ウォールキャビネットを取付ける作業		
				2	電気	電気工事	照明器具等の電気工事 電動昇降戸扉の専用電源・アース工事 食器洗い乾燥機の専用電源・アース工事 ガス調理機器の専用電源・アース工事 キッチン排水用の所定位置への給排水配管立上げ工事 キッチン専用の所定位置への給湯配管立上げ工事 食器洗い乾燥機の専用給水(給湯)・排水配管前工事 製品を加工して建築下地へ取付 製品間の隙間を仕上げる処理作業 本体及び化粧パネルを取付ける作業 ウォールキャビネットを取付ける作業
				4 5	ガス 管	ガス配管工事 給水・給湯配管の立上げ工事 食器洗い乾燥機の給排水配管工事 キッチンパネルの取付 製品間のシリコン充填 レンジフードの取付 ウォールキャビネットの取付	ガス調理機器の専用電源・アース工事 ガス調理機器の専用電源・アース工事 キッチン排水用の所定位置への給排水配管立上げ工事 キッチン専用の所定位置への給湯配管立上げ工事 食器洗い乾燥機の専用給水(給湯)・排水配管前工事 製品を加工して建築下地へ取付 製品間の隙間を仕上げる処理作業 本体及び化粧パネルを取付ける作業 ウォールキャビネットを取付ける作業
設置後工事	2 3 4 5	電気 管 ガス 管	電気配線器具の取付 レンジフードとダクト接続工事 その他電化機器の工事 ガス調理機器のガス配管接続工事 給水・給湯配管と水栓の接続工事 給水・給湯配管とオプシジョン機器の接続工事 建築前排水配管への接続工事	電気工事 管工事 ガス工事 管工事	事前配線の電気配線と照明器具の接続、検査 スイッチ、コンセント等の電気配線工事 建築ダクトとレンジフードの接続、検査 電化機器と電源線、アースの接続工事 ガス調理機器とガス栓との接続工事 (資格要) 給水・給湯の一次側と水栓の接続、検査 オプション機器と一次側給排水の接続、検査 キッチン排水配管と建築前排水配管の接続、検査		
				2 3	電気 管	電気配線器具の取付 レンジフードとダクト接続工事 その他電化機器の工事	事前配線の電気配線と照明器具の接続、検査 スイッチ、コンセント等の電気配線工事 建築ダクトとレンジフードの接続、検査 電化機器と電源線、アースの接続工事
				4 5	ガス 管	ガス調理機器のガス配管接続工事 給水・給湯配管と水栓の接続工事 給水・給湯配管とオプシジョン機器の接続工事 建築前排水配管への接続工事	水栓、排水器同梱部材の組立 (ワークトップへの取付) ビルトイン機器のキッチン本体への組込作業 完成後の試運転、性能確認検査 ウォールキャビネット照明器具工事 電気配線器具の取付 レンジフードとダクト接続工事 その他電化機器の工事 ガス調理機器のガス配管接続工事 給水・給湯配管と水栓の接続工事 給水・給湯配管とオプシジョン機器の接続工事 建築前排水配管への接続工事

※【注記 1】原則、現場支給製品は空箱前で取付実施とする
 ※【注記 2】当社製品間のみ実施する場合が多い。但し、現場により打合せにて作業範囲を決定する場合がある
 ※【注記 3】給排水配管の仕様や状況により、排水製品の組立作業範囲を打合せにて決定する
 ※【注記 4】製品の完成検査、試運転は、工事完成後に行う場合が多い。但し、原則、商品取付完了時に検査、試運転が可能な範囲のみキッチン設置者が実施する

■必ずご確認ください。
 ・天井高さ、吊戸棚・レンジフード取付高さをご確認ください。
 ・< 内寸法は参考寸法です。
 ■設備図の見方、表示記号について
 ・寸法はキッチンパネル厚みとクリアア寸法を含んでいません。
 ・KP：キッチンパネル

■吊戸棚取付注意事項
 ●吊戸棚の取付は、必ず商品同梱の専用ネジ（トラスタップピンネジ4.5×60）を使用してください。
 ●固定下地は固定位置を中心に幅100mm以上、厚み12mm以上の十分な強度を持つ合板でお願いします。


■必ずお読みください
 1)以下の工事・部材は別途ご用意ください。
 ・周囲躯体、仕上げ、取付用下地工事
 ・ダクト工事、壁面開口、屋外化粧カバー取付等
 ・給排水配管、電気配線、ガス配管及び接続工事
 2)本体の取付以外の関連工事は法的な資格者による工事が必要になります。
 ・大工工事、電気工事、ガス配管工事、管工事、建具工事等
 3)キッチンパネルを設置する壁面下地はプラスチックボード仕上げをお願いします。



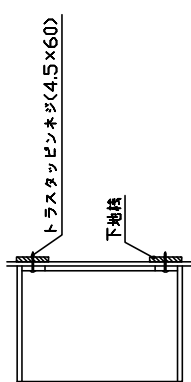
固定下地位置

固定下地位置

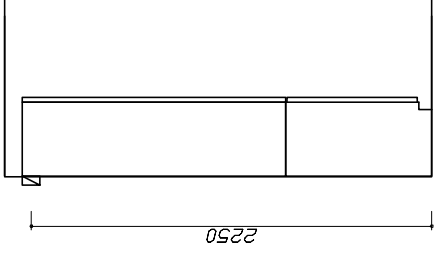
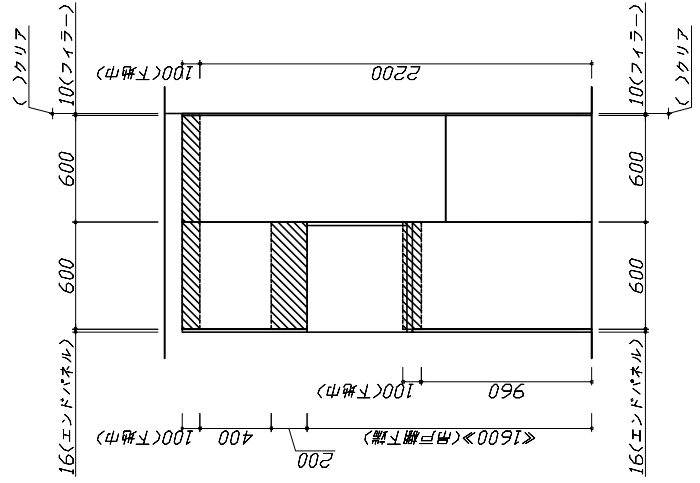
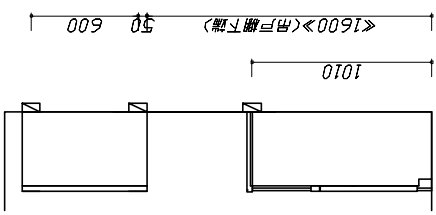
固定下地位置

■必ずご確認ください。
 ・天井高さ、吊戸棚・レンジフード取付高さをご確認ください。
 ・<< 内寸法は参考寸法です。
 ■設備図の見方、表示記号について
 ・寸法はキッチンパネル厚みとクリア寸法を含んでいません。
 ・KP：キッチンパネル

■吊戸棚取付注意事項
 ●吊戸棚の取付は、必ず商品同梱の専用ネジ（トラスタップピンネジ4.5×60）を使用してください。
 ●固定下地は固定位置を中心に幅100mm以上、厚み12mm以上の十分な強度を持つ合板でお願いします。



■必ずお読みください
 1)以下の工事・部材は別途ご用意ください。
 ・周囲躯体、仕上げ、取付用下地工事
 ・ダクト工事、壁面開口、屋外化粧カバー取付等
 ・給排水配管、電気配線、ガス配管及び接続工事
 2)本体の取付以外の関連工事は法的有資格者による工事が必要になります。
 ・大工工事、電気工事、ガス配管工事、管工事、建具工事等
 3)キッチンパネルを設置する壁面下地はプラスチックボード仕上げをお願いします。



固定下地位置

固定下地位置

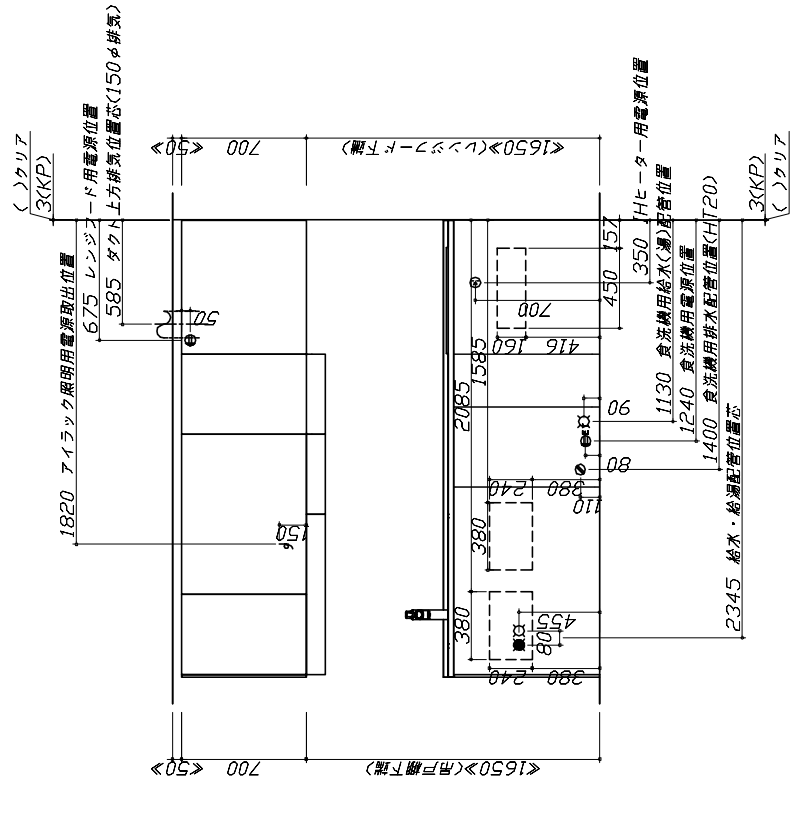
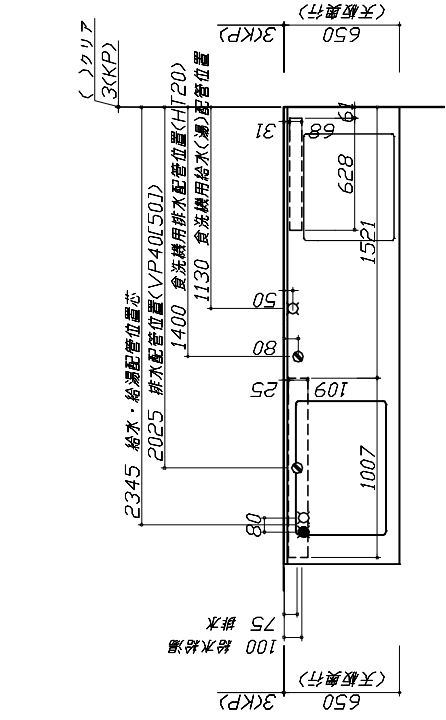
固定下地位置

■必ずご確認ください。
 ・天井高さ、吊戸棚・レンジフード取付高さを
 ご確認ください。
 ・< >内寸法は参考寸法です。
 ■設備図の見方、表示記号について
 ・寸法はキッチンパネル厚みとクリア寸法を
 含んでいません。
 ・KP：キッチンパネル

■設備記号

記号	記号の意味	記号	記号の意味
○	給水位置	⊖	コンセント位置
●	給湯位置	⊕E	7-ス付コンセント位置
⊖	排水位置	⊖ET	7-ス付ミナル付コンセント位置
⊕	ガス配管位置	㍻	電源取出位置
⊕	電源位置		

[] : 点検口

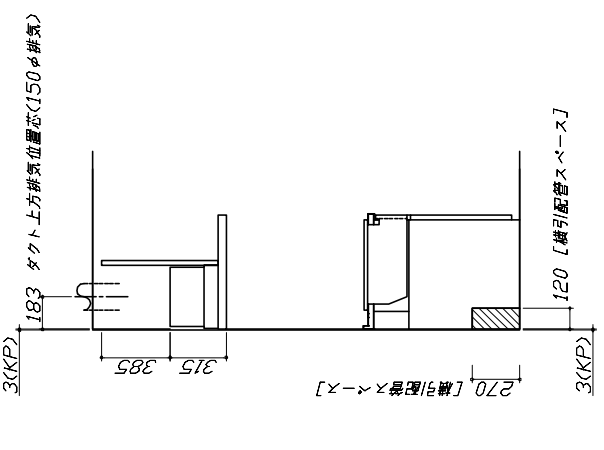


■必ずお読みください
 1)以下の工事・部材は別途ご用意ください。
 ・周囲躯体、仕上げ、取付用下地工事
 ・ダクト工事、壁面開口、屋外化粧カバー取付等
 ・給排水配管、電気配線、ガス配管及び接続工事
 2)本体の取付以外の関連工事は法的な資格者による
 工事が必要になります。
 ・大工工事、電気工事、ガス配管工事、管工事、建具工事等

■機器類電源詳細

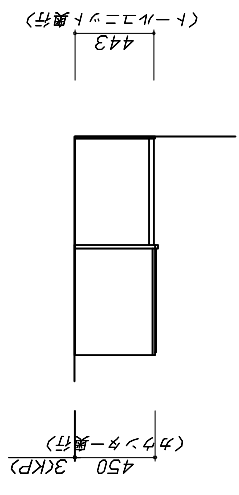
1	食洗機用電源	15A-125V E付埋込コンセント	⊖ET
2	レンジフード用電源 消費電力145W	15A-125V 埋込コンセント	⊖
3	775が照明用電源	100V(2芯)・コト必要長さ1m	㍻
4	IHヒーター用電源 消費電力5800W	30A-250V 単相200Vコンセント	⊕

■ダクト配管可能範囲は詳細図参照



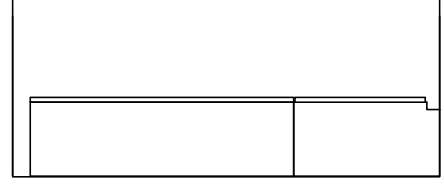
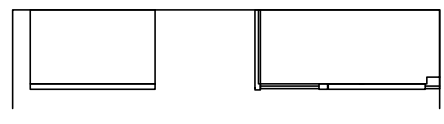
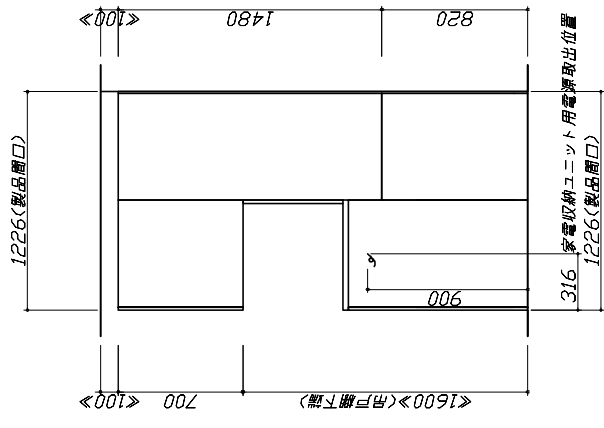
■必ずご確認ください。
 ・天井高さ、吊戸棚・レンジフード取付高さをご確認ください。
 ・<>内寸法は参考寸法です。
 ■設備図の見方、表示記号について
 ・寸法はキッチンパネル厚みとクリア寸法を含んでいません。
 ・KP：キッチンパネル

■必ずお読みください
 1)以下の工事・部材は別途ご用意ください。
 ・周囲躯体、仕上げ、取付用下地工事
 ・ダクト工事、壁面開口、屋外化粧カバー取付等
 ・給排水配管、電気配線、ガス配管及び接続工事
 2)本体の取付以外の関連工事は法的資格者による工事が必要になります。
 ・大工工事、電気工事、ガス配管工事、管工事、建具工事等



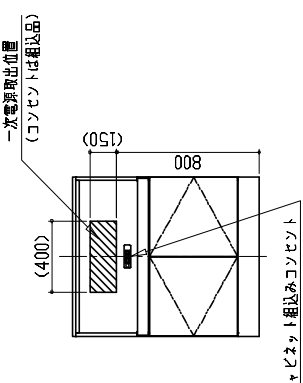
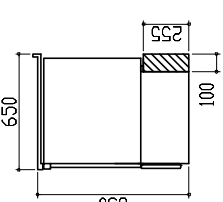
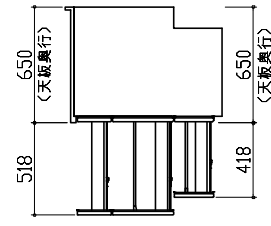
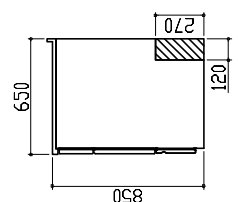
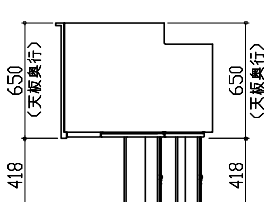
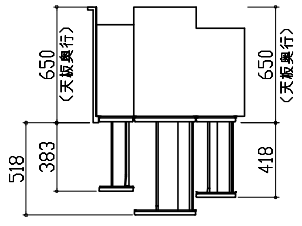
■機器類電源詳細

1	家電収納ユニット用電源	15A-100V・コード必要長さ1m	9
---	-------------	--------------------	---



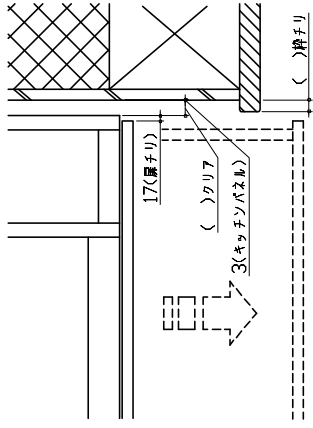
現場名称：神戸-神戸HDCSR SK 3棟邸
 現場番号：C3773975
 神戸HDCショールーム

ホーシシステムキッチン Treasia トレーシア 設備図 2 縮尺：1 / 30
 プラン番号：5501B-2303-0872T 作成日：2023年3月27日
 担当営業：2023.4 担当アドバイザー：手配用

<p>家電収納庫 電気配線例図</p> <div style="border: 1px solid black; padding: 5px; width: fit-content; margin-bottom: 10px;">電気工事</div> <p><奥行45cm></p> <p>電源は100V15A以上の専用回路を設けてください。</p>  <p>消費電力：1500W</p>	<p>横引配管有効寸法 詳細図</p> <p>【調理キャビネット】</p> <p><深型タイプ></p> <p>■：配管スペース</p> <p>シンク横食洗キャビネット</p> 	<p>キャビネット引出寸法 詳細図</p> <p>【調理キャビネット】</p> 		
<p>横引配管有効寸法 詳細図</p> <p>【調理キャビネット】</p> <p>■：配管スペース</p> <p>足元スライドたっぶり収納タイプ</p> 	<p>キャビネット引出寸法 詳細図</p> <p>【シンクキャビネット】</p> 	<p>キャビネット引出寸法 詳細図</p> <p>【コンロキャビネット】</p> 		
<p>Takara standard タカラスタンダード株式会社</p>			<p>現場名称：神戸-HDCSR SK 3棟邸 現場番号：C3773975 神戸HDCショールーム</p>	<p>ホーローシステムキッチン T r e a s t a トレーシア 詳細図 2 FRAN番号：5501B-2303-0872T 作成日：2023年3月27日 担当営業：2023.4 担当アドバイザー：手配用</p>

エンド取り合い詳細図

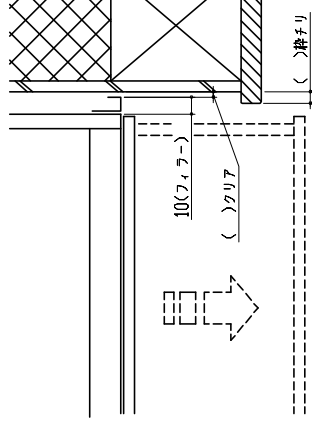
【キッチン本体 右側】



■留意事項
引出しを開けたときにドア枠・窓枠・巾木と干渉しないようクリアを確保してください。

エンド取り合い詳細図

【周辺 右側】



■留意事項
引出しを開けたときにドア枠・窓枠・巾木と干渉しないようクリアを確保してください。