

ホーローシステムキッチン 御見積書

ページ 1/3

御名前 北海道 札幌SR SK6 様
業者 様
商品名 Treasia トレーシア

作成日 2024年1月21日
プラン番号 1200A-2311-0416T
現場番号 C4628853

タカラスタンダード株式会社
◆北海道支店 販売課
北海道札幌市白石区
TEL 011-862-6111 / FAX 011-862-6183

◆札幌ショールーム
TEL 011-862-6157 / FAX 011-862-1155

商品御見積金額 **¥1,063,200 (税込 ¥1,169,520)**

()内の価格は税込価格<税率10%>を表示しています。

《参考》別途 商品組付費 ¥116,000 (税込 ¥127,600)

- ※ 商品御見積金額には商品組付費は含まれておりません。
- ※ 商品組付費には配送・搬入・商品組付等の費用を含んでいます。
- ※ 商品組付費は現場の状況により変動する事があります。
又、給水・給湯・ガス・ダクト・電気等の接続工事は含まれておりません。

◆ 御見積仕様

《キッチン》

奥行	奥行65cm
キッチン本体サイズ	I型255cm
天板高さ	90cm
扉カラー	パールアイボリー・シルバーストール
キッチンパネル	HDタイプ：モザイクヘーヴェ
引手タイプ	レール引手タイプ
ワークトップ材質	アクリル人造大理石
カラー	ソリッドベージュ
水栓	浄水器内蔵ハンドシャワー水栓
食器洗い乾燥機	シンク下設置間口45cmタイプ
加熱機器	60cmハイパワーガラスコートアップガスコンロ
レンジ機器	なし
ガス種	LPG
周波数	50Hz

◆ 御確認事項

担当営業	担当アドバイザー	プラン作成者
札幌SR	札幌SR	白山

◆ 備考

--

--	--

No.*

様

御名前 北海道 札幌SR SK6

現場番号	C4628853	プラン番号	1200A-2311-0416T	作成日	2024/1/21
------	----------	-------	------------------	-----	-----------

御見積明細 キッチン

NO	商品名	仕様	品番	数量	単価	金額
1	人造大理石ワークトップ	アクリル人造大理石シング(ベージュ)	AJIV255 TDRU	1	168,500	168,500
2	シンクキャビネット	スライド・シンク下食洗、うちにもホーロートレイ	F-RRXR120JR0(VPIVF)	1	121,500	121,500
3	食器洗い乾燥機下飾り	引出し式(シルバースト)	シカザJIDWP45-0(VPIVD)	1	5,000	5,000
4	食器洗い乾燥機	扉同色	EW-45R2ST	1	111,000	111,000
5	食器洗い乾燥機前面パネル	扉同色	P-DWP45P (PI)	1	5,000	5,000
6	調理台キャビネット	足元スライド(3段引出し)	F-TFVZ060-0(VPIVF)	1	91,000	91,000
7	コンロ用キャビネット	足元スライド、ミキリ対応	F-KTVZ075JL0(VPIVF)	1	94,500	94,500
8	浄水器内蔵ハンドシャワー水栓	エコタイプ、17+2物質除去	TJS-SP19EC	1	41,000	41,000
9	ガス加熱機器(ハイバーガラスコート)	両面焼き	TN72WV60CB	1		
10	ガス加熱機器(本体)	シルバースト	TN72WV60C P	1	115,500	115,500
11	ガス加熱機器(トッププレート)	クリアパールライトベージュ	TN72-60TP-CB	1	26,000	26,000
【ベースキャビネット小計】				11		779,000
9	レンジフード(本体)	シロココファン、ステンレス、加熱機器運動	VRAS-E902ADRN	1	126,500	126,500
10	レンジフード用前面パネル	扉同色	VZP-90-655HN(PI)	1	9,000	9,000
11	エンドパネル	扉同色	VEP-655HN(PI)	1	8,500	8,500
12	リモコン		RHリモコン2	1	2,000	2,000
13	シロココファン用排気金具	左右・後方排気接続用	VMHマルタ*外カナグ	1	2,500	2,500
14	エンドパネル	奥行65cmキャビネット用	EP-XN-90 (VPIVD)	1	11,500	11,500
15	前輪カバー		P-DC120 -5(W)	1	4,000	4,000
16	前輪カバー		P-DC073 -5(W)	1	3,500	3,500
17	前輪カバー		P-DC060 -5(W)	1	3,500	3,500
18	まな板立て	人だシンク用	マナイタタリ	1	2,000	2,000
19	水切り	人だシンク用	ミスキリ	1	4,500	4,500
20	間仕切り名人	Tタイプ、かくせるラック併設用	MGマジキリP TC 1	4	3,900	15,600
21	かくせるホーローボックス	間口60cm用	ヒラカワHS-60N	1	6,000	6,000
22	かくせるホーローボックス	間口73cm用	ヒラカワHS-73N	1	7,000	7,000
23	施工部材		シヨコン(クリア)	1	1,000	1,000
24	施工部材		シヨコン(アイボリー)	1	1,000	1,000
キッチン合計				30		¥987,100

現場番号	C4628853	プラン番号	1200A-2311-0416T	作成日	2024/1/21
------	----------	-------	------------------	-----	-----------

御見積明細 キッチンパネル

NO	商品名	仕様	品番	数量	単価	金額
1	ホーローキッチンパネルHDタイプ	サイドパネル、モザイクベージュ	PZS-90 (IMV)	1	30,400	30,400
2	ホーローキッチンパネルHDタイプ	窓パネル185、モザイクベージュ	PZW-185 (IMV)	1	14,700	14,700
3	KP用エッジセット	樹脂製、ホワイト	KPエッジセットJ (MW)-2	1	2,800	2,800
4	パネル施工キット	シリコン色(ホワイト)	パネルセロウキットS(W)-1	2	5,700	11,400
5	ホーローキッチンパネルHDタイプ	フロントパネル120、モザイクベージュ	PZFN-120 (IMV)	1	16,800	16,800
キッチンパネル合計				6		¥76,100

商品総合計

36 ¥1,063,200

※ 御見積明細の価格には消費税は含まれておりません。別途消費税が必要となります。

《参考》別途商品組付費

キッチン商品組付費

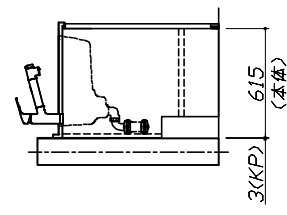
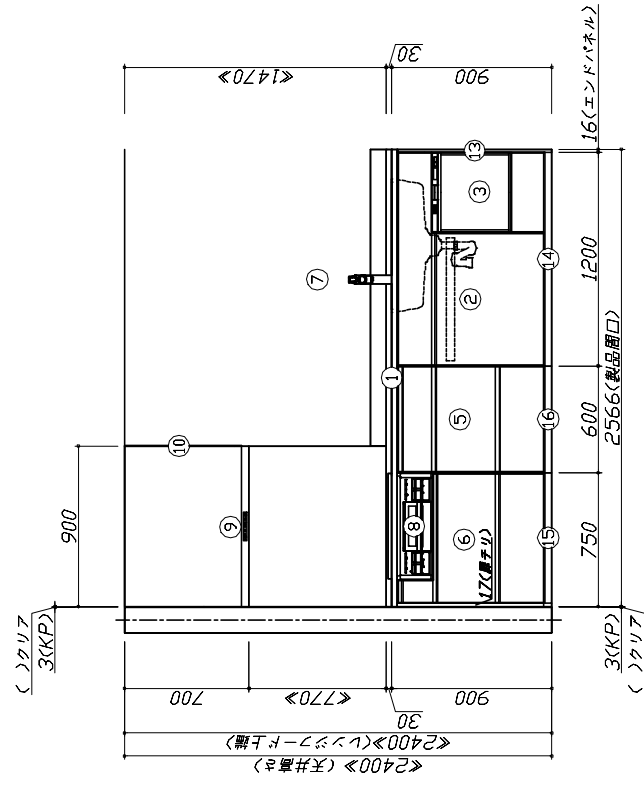
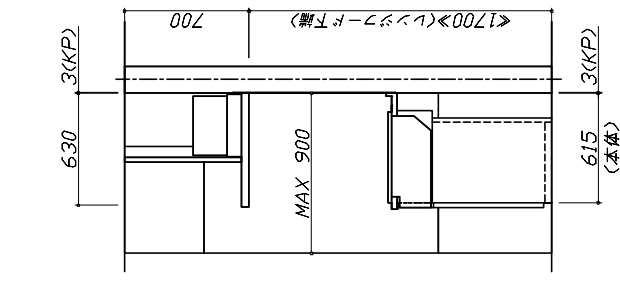
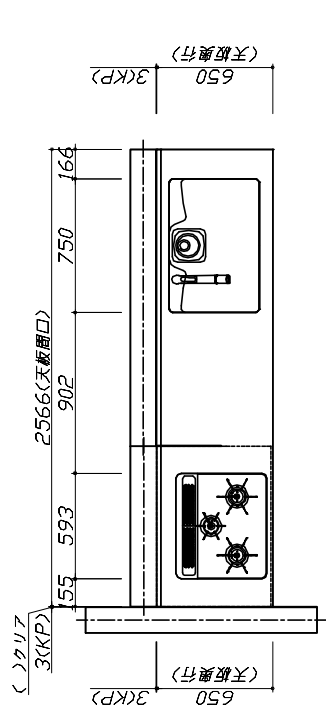
¥82,000 (税込 ¥90,200)

キッチンパネル商品組付費

¥34,000 (税込 ¥37,400)

※ 商品組付費は現場の状況により変動する事があります。又、給水・給湯・ガス・ダクト・電気等の接続工事は含まれておりません。
()内の価格は税込価格<税率10%>を表示しています。

■必ずご確認ください。
 ・天井高さ、吊戸棚・レンジフード取付高さを
 ご確認ください。
 ・◀ ▶内寸法は参考寸法です。
 ■表示記号について
 ・KP：キッチンパネル



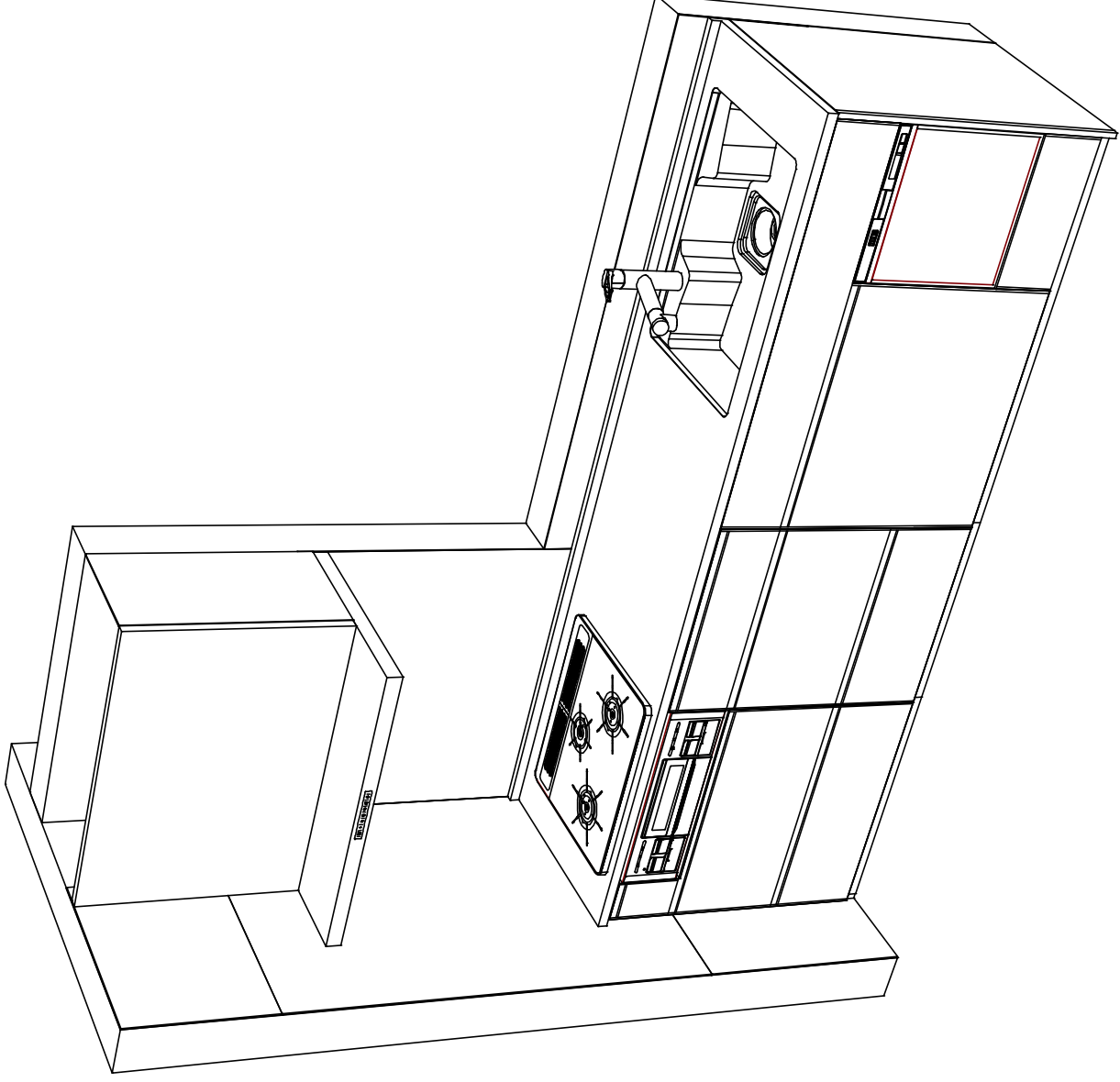
Takara standard
 タカラスタンダード株式会社

現場名称：北海道_札幌SR SK6様邸
 現場番号：C4628853
 北海道支店 販売課

ホーシシステムキッチン Treasia トレーシア
 プラン番号：1200A-2311-0416T
 担当営業：札幌SR

姿図 1
 作成日：2024年1月21日
 担当アドバイザー：札幌SR

縮尺：A3サイズ等倍



Takara standard
タカラスタンダード株式会社

現場名称：北海道_札幌SR SK6様邸

現場番号：C4628853

北海道支店 販売課

ホーロシステムキッチン Treasia トレーシア

プラン番号：1200A-2311-0416T

担当営業：札幌SR

姿図 2

縮尺：1 / 30

作成日：2024年1月21日

担当アドバイザー：札幌SR

縮尺：A3サイズ等倍

■商品仕様書

商品シリーズ	ホームシステムキッチン TREASIA トレーシア
タイプ	成五スライドタイプ
扉カラー	パルメザン・ホワイト
引手種類	レール引手タイプ
天板形状・間口	1型255cm
奥行	奥行65cm
天板高さ	90cm
キッチンパネル	有
キッチンパネルカラー	HD907・ホワイト
島切り・エッジ材	樹脂製

商品仕様

■商品仕様書 (キッチン側)

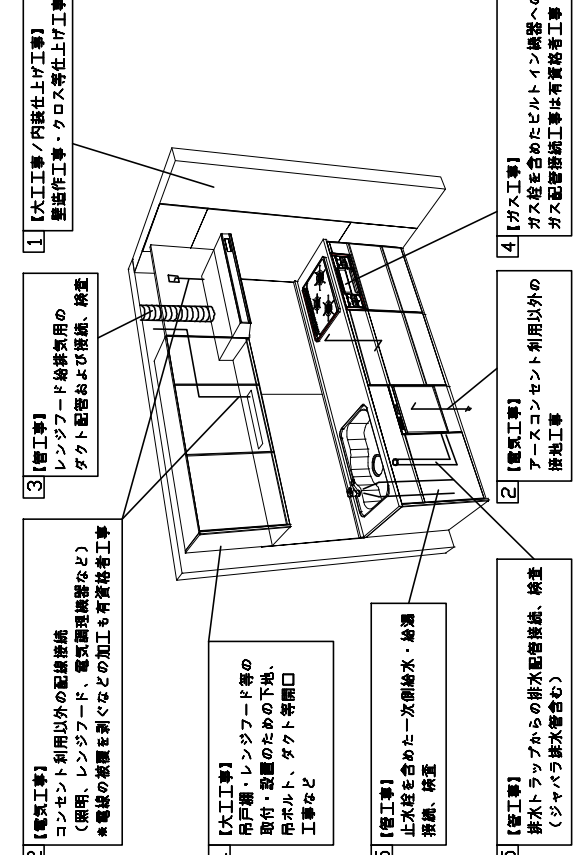
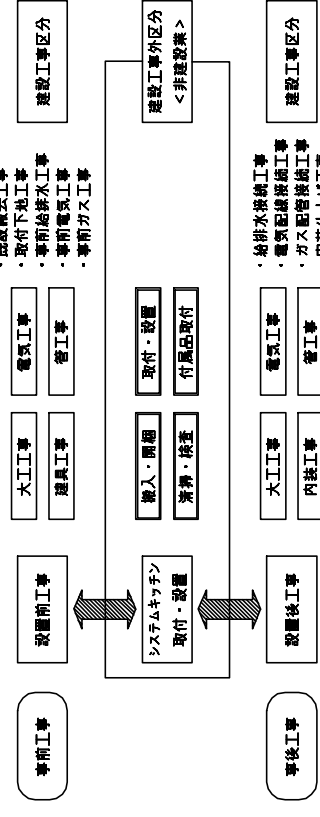
品目	仕様	備考
材質	アクリル人造大理石	
シンク	アクリル人造大理石シンク	
天板		
部品		
本体	ホワイト	
扉板	ホワイト	
引出し	ホワイト	
レール・丁香	ソフトクローズレール	
部品(標準)	かくせるホローボックス	
部品(オプション1)		
部品(オプション2)	うちにもホワイトトレイ	
水栓1	TJS-SP19EC	
水栓2		
取付金具(標準)	EW-45R2ST	125V-15A・アース付コンセント
加熱機器(本体)	TN72WV60CB	
加熱機器(トッププレート)	ハイパーガラスコートトップ	
加熱機器(レンジ)		
本体		
扉板ラッチ		
部品		
品名	VRAS-E902ADRN	125V-15A (2芯コンセント)
ファン仕様	シロッコファン(標準タイプ)	
レンジフード	VMH009*外付付L	
部品		
照明ユニット	RH1500-2	
アイフラック		
電動昇降戸棚		
昇降機		
設備仕様(上台)		
エンドパネル	ホワイト	
天井扉板		

■商品仕様書 (周辺取付側)

品目	仕様	備考
周辺扉カラー		
周辺引手タイプ		
キッチンパネル		
本体		
扉板		
引出し		
レール		
丁香		
扉板ラッチ		
部品		
本体		
扉板		
レール		
丁香		
本体		
部品		
周辺カウンター		
本体		
扉板ラッチ		
部品		
設備仕様(上台)	アイフラック	
エンドパネル	材質	
天井扉板	品名	

基本工事区分について

本説明書は、キッチンの本体組立・設置と関連工事（建設工事）である 大工工事、電気工事、ガス配管工事、管工事（給排水）などと区別して説明しています。
建設工事は関連する法令・規定に従って法的有資格者による工事が必要になります。
流通業者様からの発注で下請けとして本体の「取付・設置」を行う場合は、建設工事部分とキッチン本体「取付・設置」を区別して行ってください。
設置前工事、設置後工事の一部でも含む場合は、建設工事となります。



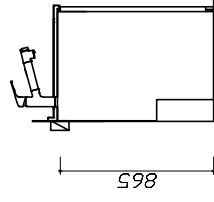
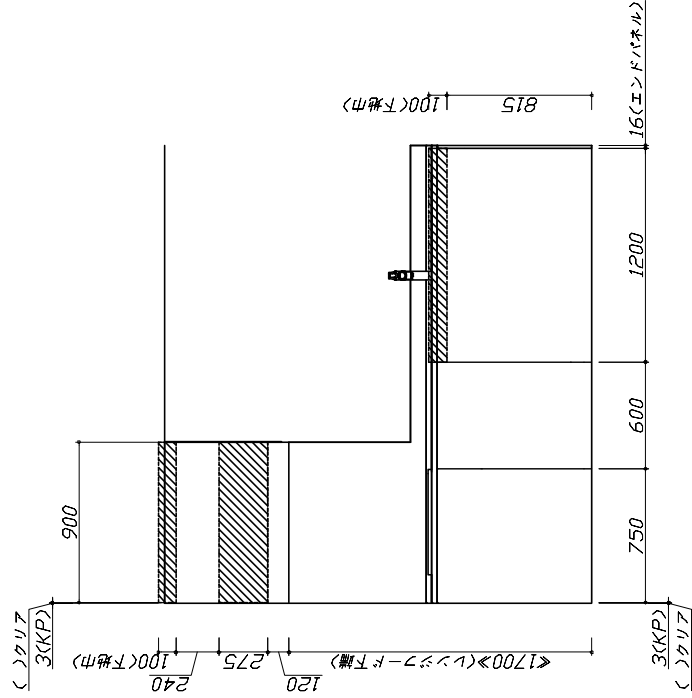
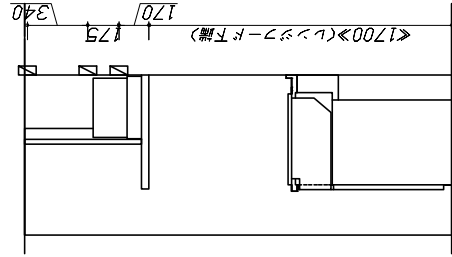
参考：キッチン・バス工業会『工事区分ガイドライン』

工事区分	部位 (図)	業種区分	作業名称 (区分)	建設工事 建設工事外	作業内容
設置前工事	1 3	大工 管	外壁の開口工事	○	レンゾフードのダクト用の建築壁の穴あけ工事
			建築壁の下地処理工事	○	ウォールキャビネット等の取付のための壁下地処理工事
			階段取付壁下地処理工事	○	天井・壁等の階板等取付のための下地処理工事
設置前工事	2	電気	アンカー、吊ボルト工事	○	吊戸棚、レンゾフード等のアンカー、吊ボルト工事
			換気機器用ダクトの関連工事	○	建築物の事前ダクト配管等の工事
			キッチンパネル下地処理工事	○	キッチンパネルを貼るための建築壁の下地処理工事
設置後工事	4 5	ガス 管	レンジフードの電気工事	○	建築の屋内配線と配線器具 (コンセント) 工事
			IH調理機器の電気工事	○	IH調理機器専用の200Vの事前電気工事
			ウォールキャビネット部分の電気工事	○	照明器具等の電気工事
設置後工事	2 3	電気 管	電動昇降戸棚の電気工事	○	電動昇降戸棚の専用電源・アース工事
			食器洗い乾燥機の電源・アース工事	○	食器洗い乾燥機の専用電源・アース工事
			ガス調理機器のガス配管工事	○	ガス調理機器用の事前ガス配管工事
設置後工事	4 5	ガス 管	排水配管の立上げ工事	○	キッチン排水用の所定位置への排水配管立上げ工事
			給水・給湯配管の立上げ工事	○	キッチン専用の所定位置への給水給湯配管立上げ工事
			食器洗い乾燥機の給排水配管工事	○	食器洗い乾燥機の専用給水(給湯)・排水配管前工事
設置後工事	2 3	電気 管	キッチンパネルの取付	[注記 1]	製品を加工して建築下地へ取付
			製品間のシリコン充填	[注記 2]	製品間の隙間を仕上げる処理作業
			レンジフードの取付	[注記 1]	本体及び化粧パネルを取付ける作業
設置後工事	4 5	ガス 管	ウォールキャビネットの取付	○	ウォールキャビネットを取付ける作業
			電動昇降戸棚の取付	○	電動昇降戸棚を取付ける作業
			ベースキャビネット・ワークトップの取付	○	ベースキャビネット・ワークトップの組立・調整して設置する作業
設置後工事	2 3	電気 管	排水部品の組立	[注記 3]	排水部品とシンクの組立
			水栓類の組立・ワークトップへの取付	[注記 1]	水栓、浄水器同梱部材の組立 (ワークトップへの取付)
			ビルトイン機器の取付	[注記 1]	ビルトイン機器のキッチン本体への組込作業
設置後工事	4 5	ガス 管	取運・完成検査	[注記 4]	完成後の取運、性能確認検査
			ウォールキャビネット取付検査	○	事前配線の確認と取付器具の接続、検査
			電気配線器具の取付	○	スイッチ、コンセント等の電気配線工事
設置後工事	4 5	ガス 管	レンジフードとダクト接続工事	○	建築ダクトとレンジフードの接続、検査
			その他電化機器の工事	○	電化機器と電源線、アースの接続工事
			ガス調理機器のガス配管接続工事	○	ガス調理機器とガス栓との接続工事 (資格要)
設置後工事	4 5	ガス 管	給水・給湯配管と水栓の接続工事	○	給水・給湯の一次側と水栓の接続、検査
			給水・給湯配管とオプショントラップ機器の接続工事	○	オプショントラップ機器と一次側給排水の接続、検査
			建築斜排水配管への接続工事	○	キッチン排水配管と建築斜排水配管の接続、検査

※【注記 1】原則、現場支給製品は空箱前で取付実施とする
 ※【注記 2】当社製品のみを参照する場合が多い。但し、現場により打合せにて作業範囲を決定する場合はある
 ※【注記 3】給排水配管の仕様や状況により、排水部品の組立作業範囲を打合せにて決定する
 ※【注記 4】製品の完成検査、取運検査は、工事完成後に行う場合が多い。但し、原則、商品取付完了時に検査、取運検査可能な範囲のみキッチン設置者が実施する

■必ずご確認ください。
 ・天井高さ、吊戸棚・レンジフード取付高さをご確認ください。
 ・<>内寸法は参考寸法です。
 ■設備図の見方、表示記号について
 ・寸法はキッチンパネル厚みとクリア寸法を含んでいませぬ。
 ・KP：キッチンパネル

■必ずお読みください
 1)以下の工事・部材は別途ご用意ください。
 ・周囲躯体、仕上げ、取付用下地工事
 ・ダクト工事、壁面開口、屋外化粧カバー取付等
 ・給排水配管、電気配線、ガス配管及び接続工事
 2)本体の取付以外の関連工事は法的な資格者による工事が必要になります。
 ・大工工事、電気工事、ガス配管工事、管工事、建具工事等
 3)キッチンパネルを設置する壁面下地はプラスチックボード仕上げをお願いします。



固定下地位置

固定下地位置

固定下地位置

Takara standard
 タカラスタンダード株式会社

現場名称：北海道_札幌SR SK6様邸
 現場番号：C4628853
 北海道支店 販売課

ホーシシステムキッチン Treasia トレーシア
 プラン番号：1200A-2311-0416T
 担当営業：札幌SR

下地図 1
 作成日：2024年1月21日
 担当アドバイザー：札幌SR

縮尺：A3サイズ等倍

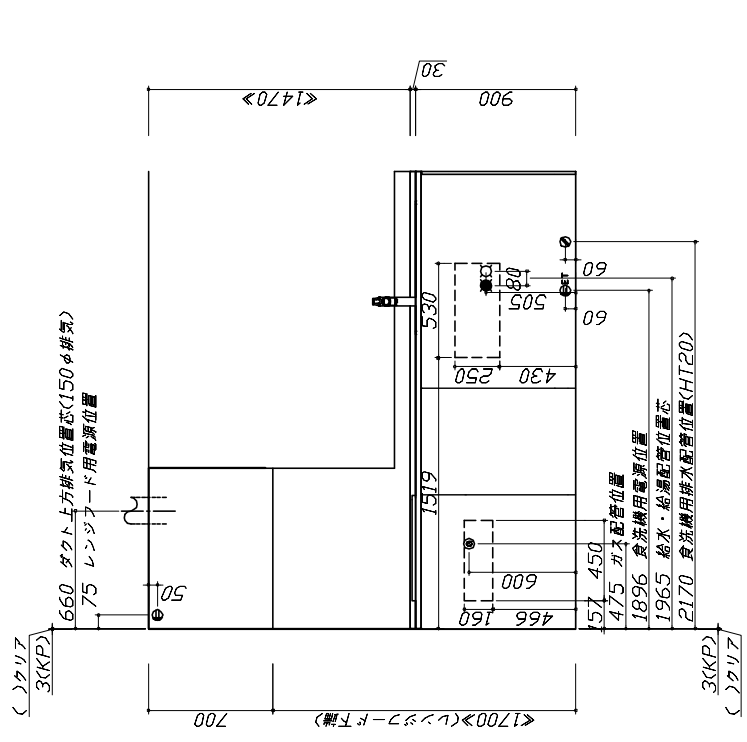
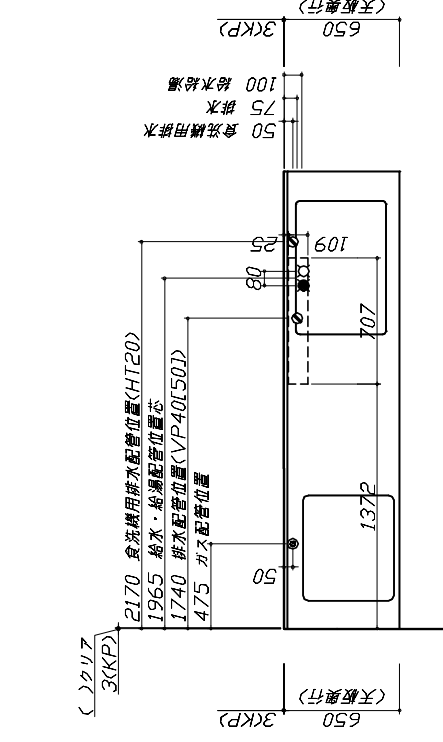
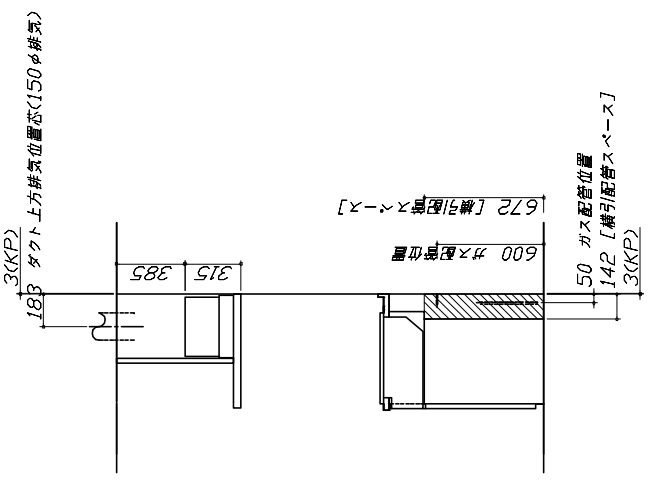
■必ずご確認ください。
 ・天井高さ、吊戸棚・レンジフード取付高さをご確認ください。
 ・<>内寸法は参考寸法です。
 ■設備図の見方、表示記号については寸法はキッチンパネル厚みとクリアア寸法を含んでいません。
 ・KP：キッチンパネル

■設備記号

記号	記号の意味	記号	記号の意味
○	給水位置	⊖	コンセント位置
●	給湯位置	⊖E	7-ス付コンセント位置
⊖	排水位置	⊖ET	7-ス付-ミ付付コンセント位置
⊖	ガス配管位置	⊖	電源取出位置
⊖	電源位置		

[] : 点検口

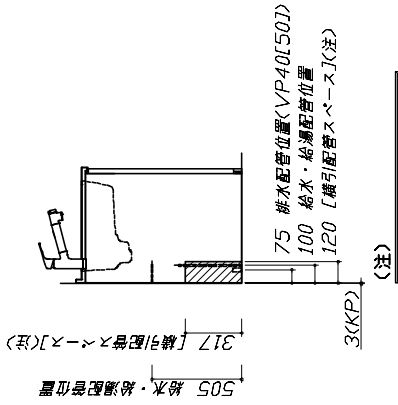
※ダクト配管可能範囲は詳細図参照



■必ずお読みください
 1)以下の工事・部材は別途ご用意ください。
 ・周囲躯体、仕上げ、取付用下地工事
 ・ダクト工事、壁面開口、屋外化粧カバー取付等
 ・給排水配管、電気配線、ガス配管及び接続工事
 2)本体の取付以外の関連工事は法的な資格者による工事が必要になります。
 ・大工工事、電気工事、ガス配管工事、管工事、建具工事等

■機器類電源詳細

1	食洗機用電源	15A-125V E付埋込コンセント	⊖ET
2	レンジフード用電源	15A-125V 埋込コンセント	⊖
		消費電力145W	



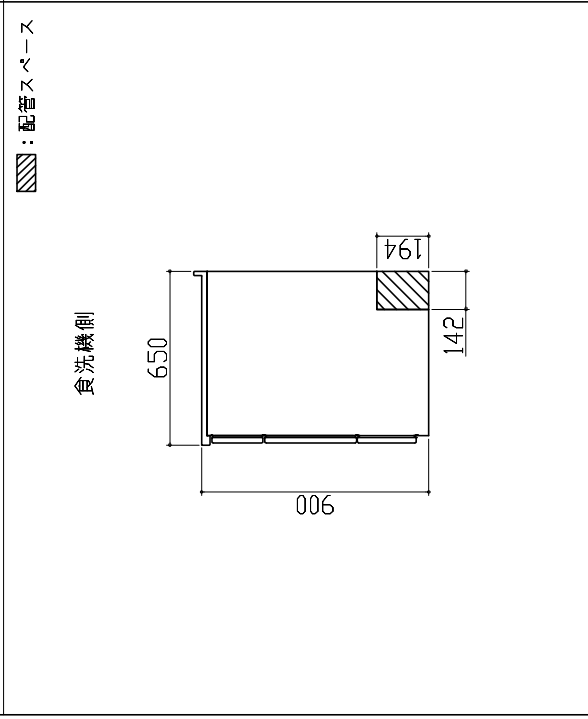
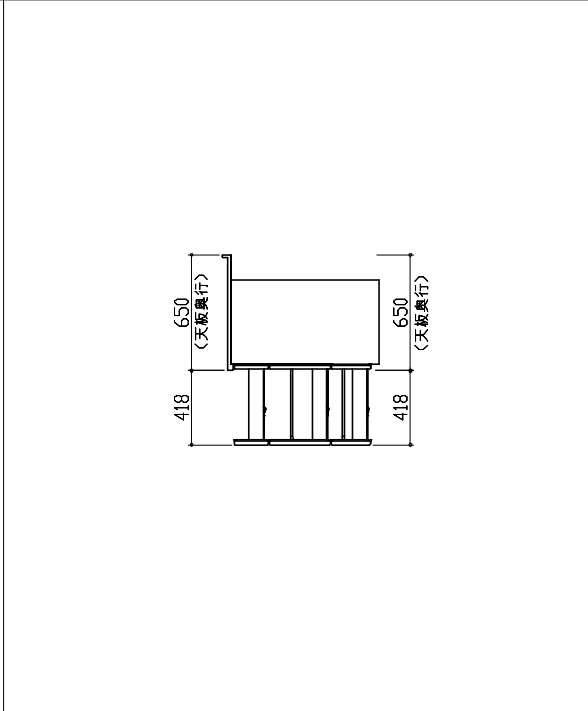
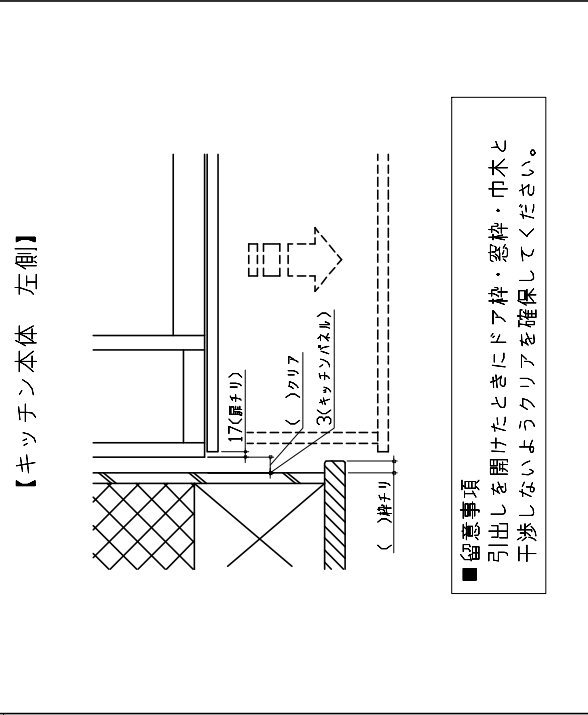
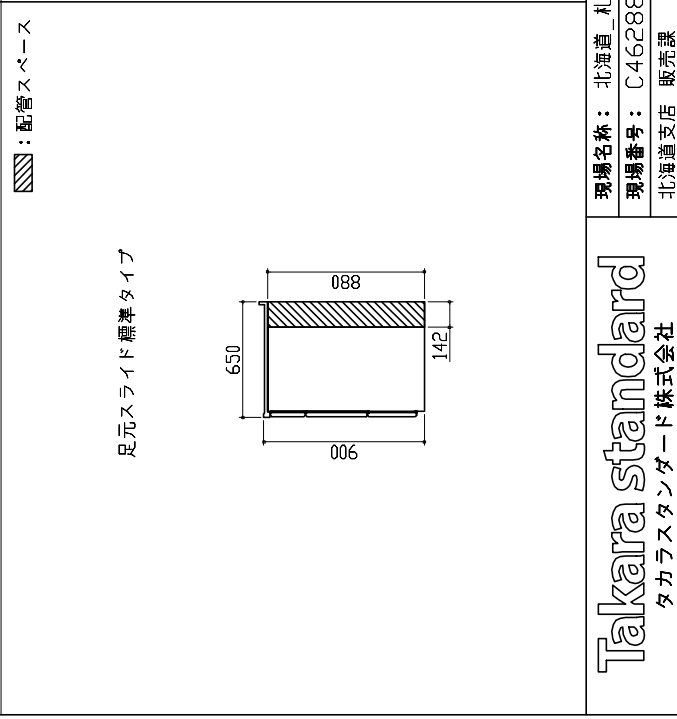
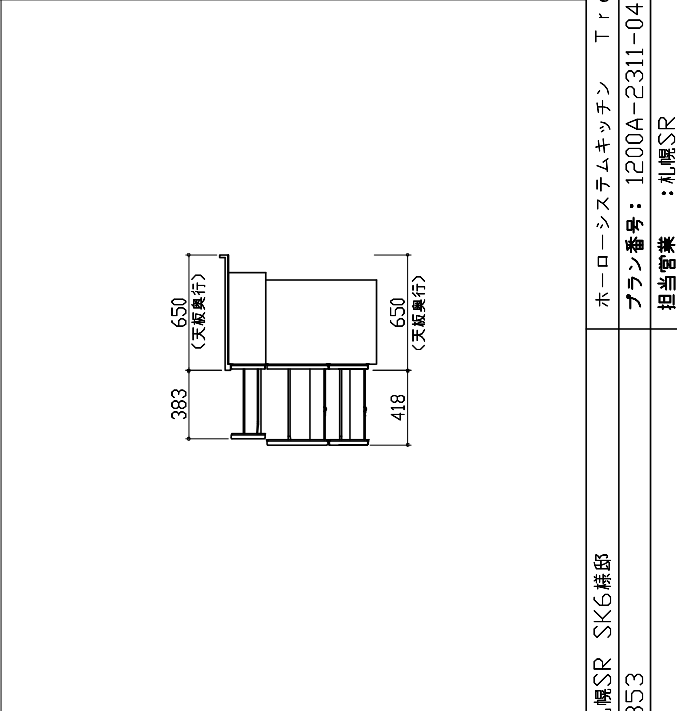
(注)
 食洗機側の配管スペースは詳細図参照

Takara standard
 タカラスタンダード株式会社

現場名称：北海道_札幌SR SK6様邸
 現場番号：C4628853
 北海道支店 販売課

ホーローシステムキッチン Treasia トレーシア
 プラン番号：1200A-2311-0416T
 担当営業：札幌SR

設備図 1
 縮尺：1 / 30
 作成日：2024年1月21日
 担当アドバイザー：札幌SR
 縮尺：A3サイズ等倍

<p>横引配管有効寸法 詳細図</p> <p>【シンクキャビネット】</p> <p>食洗機側</p>  <p>：配管スペース</p>	<p>キャビネット引出寸法 詳細図</p> <p>【調理キャビネット】</p> 	<p>エンド取り合い詳細図</p> <p>【キッチン本体 左側】</p>  <p>：留意事項 引出しを開けたときにドア枠・窓枠・巾木と干渉しないようクリアを確保してください。</p>			
<p>横引配管有効寸法 詳細図</p> <p>【調理キャビネット】</p> <p>足元スライド標準タイプ</p>  <p>：配管スペース</p>	<p>キャビネット引出寸法 詳細図</p> <p>【コンロキャビネット】</p> 				
<p>Takara standard タカラスタンダード株式会社</p>			<p>現場名称：北海道_札幌SR SK6様邸 現場番号：C4628853 北海道支店 販売課</p>	<p>ホーローシステムキッチン T r e a s t a トレーシア プラン番号：1200A-2311-0416T 担当営業：札幌SR</p>	<p>詳細図 2 編 R：FREE 作成日：2024年1月21日 担当アドバイザー：札幌SR</p>