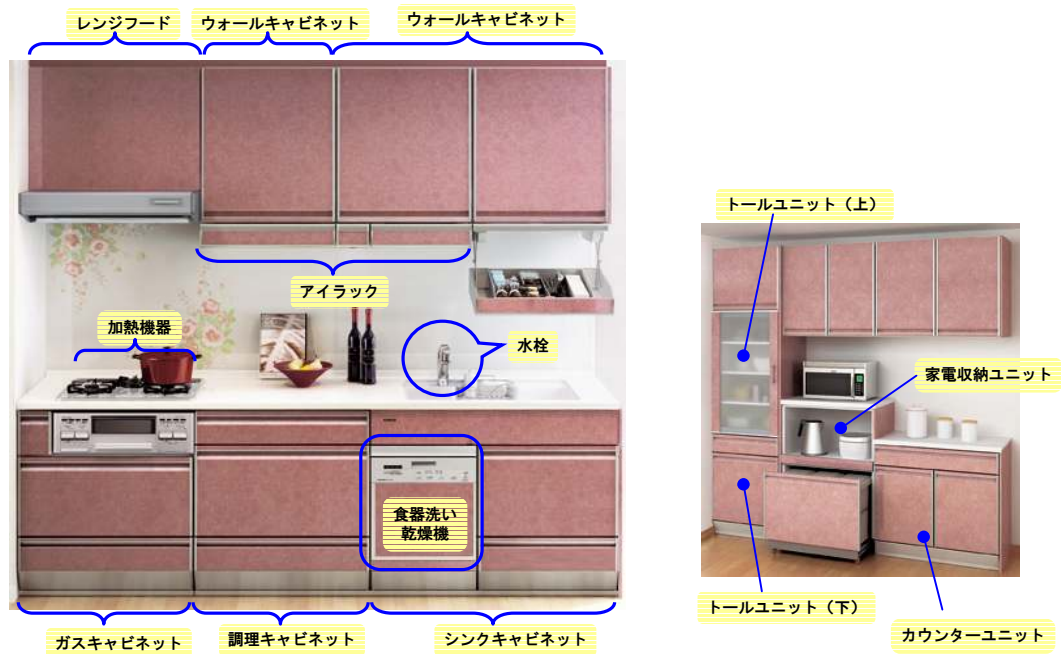


## 製品品番の調べ方

主要な商品には、品番を表示するシールが貼られています。  
ここでは、代表的な機種種のシール貼付位置と表示例をご紹介します。

※お客様がお使いのものと異なることもございますのでご了承ください。また、品番シールが貼っていない商品、もしくは品番表示のない商品もございます。  
その場合は、お電話でお問い合わせください。

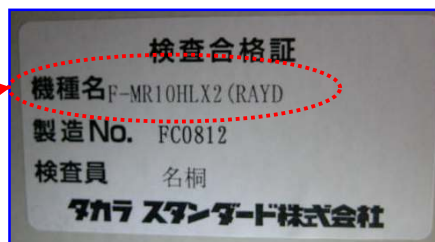
### キッチン



#### 【キャビネット】

<シンク・調理・ガスキャビネット><ウォールキャビネット><トール・カウンター・家電収納ユニット>

扉や引出しを開きますとキャビネット内側に品番を表示するシールが貼られています。



## 【レンジフード】

### <VMRタイプ・VRNタイプ・VNS（SVNS）タイプ>

整流板を開きますと、内側に品番を表示するシールが貼られています。



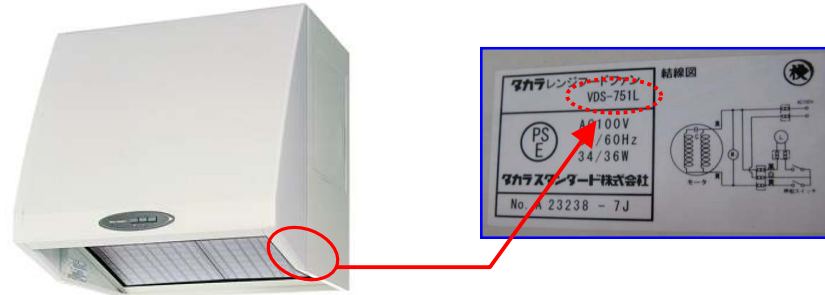
### <VUSタイプ>

本体の右奥に品名を表示するシールが貼られています。



### <VDSタイプ>

本体の側面の内側に品名を表示するシールが貼られています。



## 【水栓】

水栓の根元に品番を表示するシールが貼られています。


※表示シールがご確認出来ない場合、「水栓品番ご確認ページ」より画像から品番を調べることが出来ます。



【加熱機器】

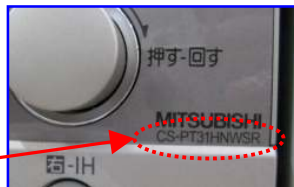
<ガスコンロ>

正面の左右どちらかにある電池ボックスの蓋の内側に品番を表示するシールが貼られています。



<IHヒーター>

正面のパネルに印字されています。

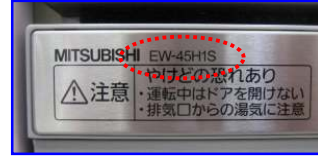


トッププレート操作部に印字されています。

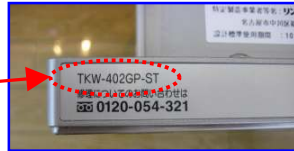


## 【食器洗い乾燥機】

前面の左上部に印字されています。



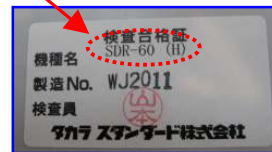

引出しを引くと扉上部に印字されています。



## 【アイラック】

<アイラック>

収納物と内箱を取りはずしますと、底面に品番を表示するシールが貼られています。



<専用照明ボックス>

照明カバーと蛍光灯を取りはずしますと、側面に品番を表示するシールが貼られています。

