

Takara standard

ホーローだから、暮らし快適。

タカラシステムバス

LUCINA / EMELORD

ルシーナ

エメロード

旧カタログ



バスルームはいつも清潔ですか。

体をきれいにするための場所だから、
浴室はいつも清潔であってほしいものです。
タカラスタンダードのシステムバスは、
汚れやすい壁面に独自の高品位ホーローを採用。
ガラスを拭くような手軽さで、
毎日のお掃除を簡単なものになりました。
使いはじめに感じた美しさや清潔さ、
高品位ホーローでいつまでも……。



INDEX

- 〈ルシーナ〉特長 5
- 〈エメロード〉特長 7
- おすすめ給湯機器紹介 19
- 〈ルシーナ〉〈エメロード〉プラン
 - 1624 (1.5坪用) 22 1624
 - 1620 (1.25坪用) 26 1620
 - 1616 (1坪用) 38 1616
 - 1216・1116 (0.75坪用) 48 1216
 - 1116 51 1116
- 〈ルシーナ〉システムガイド
 - 1620・1616 59 システムガイド
 - 1216 65 システムガイド
- 〈エメロード〉システムガイド
 - 1624 69
 - 1620・1616 73
 - 1216 77
 - 1216・1116 (集合住宅用) 81
- 〈ルシーナ〉〈エメロード〉価格表 83 価格表
- 寸法図(仕様表) 89 寸法図
- ショールーム 105



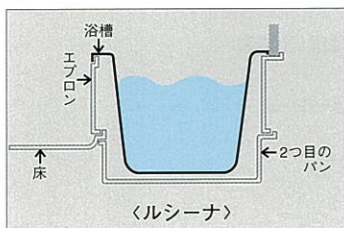
消費税、搬入・取付費は別途です。
※印刷色ですから商品とは多少異なります。タカラショールームでお確かめください。

実感してください。 快適に差がつく基本性能。

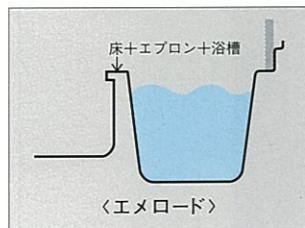
タカラスタンダードは、いつまでも安心して浴室を使っていだけるよう、目に見えない部分にまで質の高い素材や技術を施しました。確かな基本性能が、10年、20年先に“目に見えた”違いをつくりだすのです。

！水漏れの心配がありません。

浴室からの水漏れは、家の土台だけでなく住まい全体を傷めるほか、シロアリによる被害の原因にもなります。ルシーナの「二重パン設計」、エメロードの「一体構造」、それぞれの防水設計が水漏れを防ぎます。




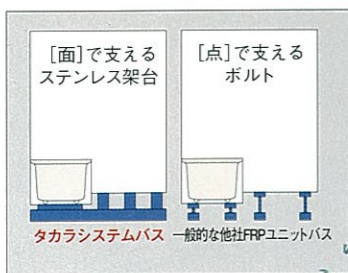
万が一水が漏れても2つ目のパンが水漏れを防ぐ構造です。



浴槽とエプロン・床が一つになった構造です。水漏れすることがありません。

！安心して長く使っていただけます。

浴室全体を鉄製のボルト(点)などで支えるのではなく、ステンレス架台(面)で支えるので、地震や振動に強い安定設計です。またステンレスなのでサビたり、木のように水分を吸って腐ったり、シロアリの被害にあたりせず、その安定性を失いません。



湿気のためにサビた壁

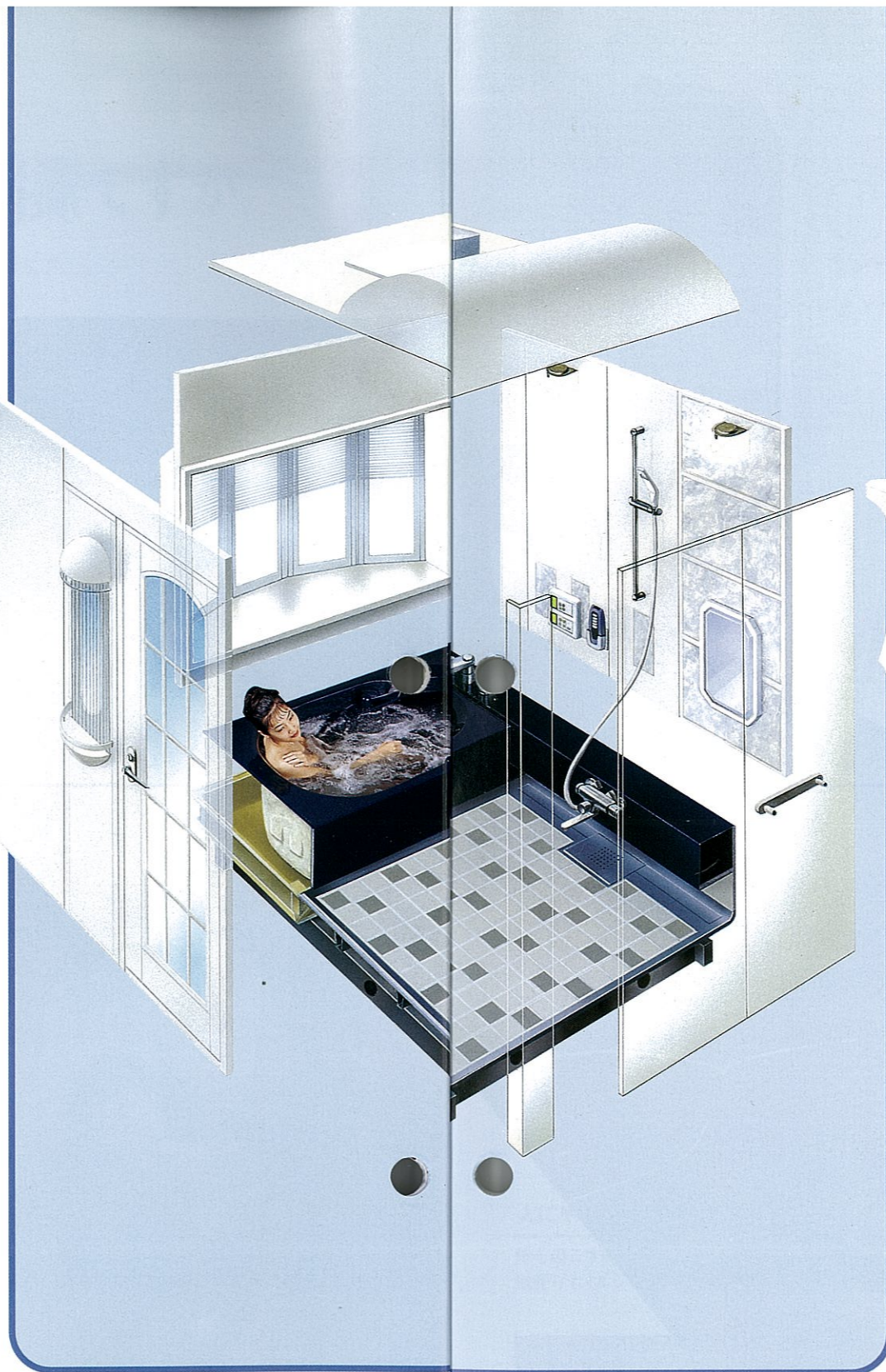


水漏れが原因で腐った家の土台

タイルや目地にひびや汚れが入った浴室の壁

「気がついた時は手おくれ!」ということがありません。

リフォームの際、三日目からお風呂が使える。工事費もかさみません。



！お手入れの仕方が変わります。

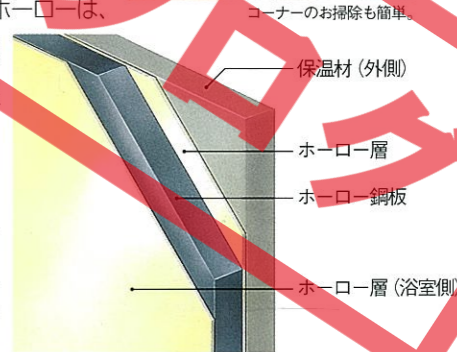
浴室の壁に使われている高品位ホーローは、表面がガラス質でコーティングされているので、まるで窓ガラスを拭くようにサッと汚れを落とせます。また、一枚一枚のサイズが大きく、従来のタイルに比べると、カビや汚れの原因となる目地がほとんどなく、目地割れの心配がありません。高品位ホーローは、簡単なお手入れで使いはじめの清潔さが保てる、浴室に理想的な素材です。



コーナーのお掃除も簡単。

●高品位ホーロー

丈夫な鋼板のベースに、850℃の高熱でガラス質をコーティング。強靱で美しい光沢をもつ今までにない素材です。



！冬でもあのイヤな“ヒンヤリ感”がありません。

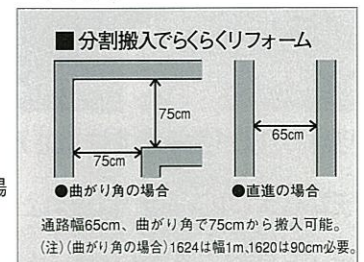

保温・断熱効果の高い素材で、浴室全体を包みこみました。浴槽や床はもちろん、壁や天井にも保温材をふんだんに使っているので、浴室内のあたたかさを逃がしません。追焚き時間も節約できるので経済的です。




あたたかさを逃さず経済的です。

！リフォームもスピーディに完成します。

大変だと思われがちなリフォームも、分割搬入で大切な家の壁を壊さずに完成。着工後3日目には入浴できるので、不便さを感じません。その上、簡単な工事で済むので人件費もかさみません。



●曲がり角の場合 ●直進の場合
通路幅65cm、曲がり角で75cmから搬入可能。
(注) (曲がり角の場合) 1624は幅1m. 1620は90cm必要。



LUCINA

ルシーナ


くつろぎもワンランク上の高級シリーズ。

壁は美しさが心地よい、高品位ホーローと化粧ステンレスの2種類。

床は高級アクリル系人造大理石(ハイアクジュールグラニット)と磁器タイルの2種類。



保温性の高い構造で、あたたかい空気を逃がしません。



より天然石に近い質感の高級アクリル系人造大理石の表面は、石肌調で重厚な雰囲気を出します。



濡れても滑りにくい100mm角磁器タイル。素足に心地よい本物の質感です。

※1216に磁器タイルは対応しません。

浴槽はぜいたくな高級アクリル系人造大理石。(ハイアクジュール)



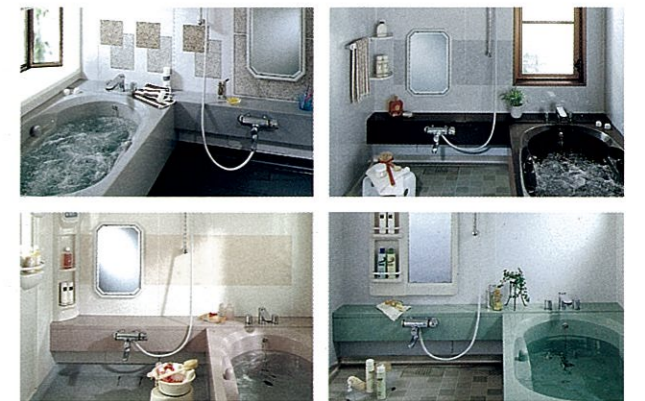
硬度は、一般的なFRPの2倍以上。傷や熱・化学薬品に強く、なめらかな肌ざわりが気持ちいい素材です。

人にやさしい気配り設計。

体を起こす時に便利なハンドグリップや底面の滑り止め加工。こんな気配りも《ルシーナ》だから。



※1216にはハンドグリップはありません。



個性豊かなバスルームを演出。

高品位ホーローの壁は、御影石調や大理石調など色々な表情がセレクトでき、浴槽・床も合わせて個性豊かなバスルームを作ることができます。

つきつめると、素材へのこだわりになりました。

良い素材だけが生み出す快適さがあります。

システムバス《ルシーナ》は優れた素材だけにこだわったぜいたく設計。

基本をしっかりおさえた上で、高級感や上品さ、使い心地といった

プラスαの快適を追求して生まれたシステムバスです。

選ばれた素材だけが醸し出す、ワンランク上の空間の中で過ごす

極上のバスタイムをお楽しみください。

お求めやすさが魅力です。

システムバスをお求めになる場合、どんな点に注目されるでしょう。

システムバス《エメロード》は確かな素材や厳選されたパーツでできた空間を、

お求めやすい価格で提供した人気のシステムバスです。

さらに、カラーやサイズバリエーションのほか、

設置場所が選べる自在性も魅力のひとつです。

この身近になった空間の中で、

新しいバスライフをスタートさせてください。

EMELORD

エメロード


確かな品質でお求めやすい人気シリーズ。

浴槽は傷つきにくい
カラーステンレス。(タフカラーコート)




艶やかな光沢をもつ独自のカラーステンレス。
保温性・耐久性にも優れています。

床は滑りにくい本物志向の50mm角
磁器タイル。



浴槽とコーディネートされた2カラー。やさしい
素材感が素足に伝わります。

壁は丈夫な高品位ホーローと
化粧ステンレスの2種類。



お手入れが簡単で耐久性に優れています。

サイズ
バリエーション

戸建住宅(1F)



1624
(1.5坪用)

1620
(1.25坪用)

戸建住宅(2F)



1616
(1坪用)

1216
(0.75坪用)

集合住宅



1616
(1坪用)

1216
(0.75坪用)

1116
(0.75坪用)

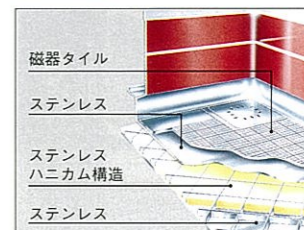
多彩なバリエーション。

サイズは5タイプ。さらに、戸建住宅の1階はもちろん、2階以上や集合住宅にも対応でき、リフォームにも最適です。

頑丈な基礎設計。



浴槽には耐摩耗性特殊コーティング・タフカラーコートを施し、美しさと耐久性を高めました。



洗い場の下にはステンレスハニカム構造を採用。1tの荷重にも耐える二重底の設計が浴室をしっかりと支えます。

ラインナップのご紹介。

スペースやご予算に合わせて、理想の浴室をお求めいただけます。

●システムバスの種類

タカラスタンダードでは、豊富な設置バリエーション(戸建住宅用：Kタイプ、戸建2階用：Mタイプ、集合住宅用：Fタイプ)をご用意し、様々なニーズにお応えしています。

	1624	1620	1616	1216	1116
ルシーナ	—	K	K	K	—
エメロード	K	K	K・M	K・M・F	F



(寸法は内寸)



LUCINA ルシーナ

使い心地もワンランク上の高級シリーズ。浴槽や床にはアクリル系人造大理石を採用しました。

ホーローパネル

鉄とガラスの長所を合わせ持つ素材。非吸着性なのでお手入れが簡単。保温性にも優れています。



¥1,658,000～



¥1,394,000～




¥998,000～



¥1,574,000～



¥1,340,000～



¥973,000～

化粧ステンレス サンドイッチパネル

現地加工が容易にでき、施工性に優れています。

EMELORD エメロード

お求めやすい価格でしかも優れた基本構造。サイズも豊富に取り揃えました。

ホーローパネル


鉄とガラスの長所を合わせ持つ素材。非吸着性なのでお手入れが簡単。保温性にも優れています。



¥1,368,000～



¥998,000～



¥823,000～



¥680,000～

化粧ステンレス サンドイッチパネル

現地加工が容易にでき、施工性に優れています。



¥1,278,000～



¥948,000～



¥793,000～



¥635,000～/¥590,000～
[K・Mタイプ] [Fタイプ]



¥524,500～


簡単なステップ
に沿って、
思いどおりに
プランニング。

【3つのステップでお望みの浴室のできあがり。】

STEP 1

基本セットを決定。

基本セットは、浴室に必要な部材をセットしたベーシックなプランです。



●浴槽タイプと、浴槽・床・壁のカラーをお選びください。



■ジェットなし



■多機能ジェット



■標準ジェット

例《ルシーナ》1620 **N**

浴槽：ダークブルー
床：ブラック
壁：ピュアグレー（マーブル調）

基本セット価格 ¥1,698,000

目で見ても、触れて、実感して。
ショールームへお越しください。



※タカラショールームの住所はP.105に掲載しております。

STEP 2

お好みに合わせて
変更。(窓・ドア・天井・水栓)



●より優雅なバスタイムにしたいなら、間接光が美しいドーム天井を。



●スマートなイメージをお望みならDXドアを。



●開放感あふれる浴室には、奥行のある弓型出窓を。



●やさしい雰囲気をお好みならカラー水栓を。


※上記の写真は変更できる部材の一部です。詳しくはP58~82をご覧ください。

例えば窓を「弓型出窓」と「網戸」、袖を「袖収納」、天井を「ドーム天井」にする。

⊕ ¥480,000

お望みの
バスプラン

思いどおりの浴室
のできあがり。



最終セット価格 ¥2,835,100

STEP 3

オプションを
追加。



■ヘルシーシャワー



■換気乾燥機



■ハンドバー

例えばヘルシーシャワー、換気乾燥機、ハンドバーI型400を追加する。

⊕ ¥344,000

給湯機器

給湯機器を
選ぶ。



■電気温水器



■ガス給湯器



■石油給湯機

例えば石油給湯機FD-61をつける。

⊕ ¥313,100

※詳しくはP.19~20をご覧ください。

浴槽のタイプを選んでプランニングのはじまりです。

【基本セットの浴槽タイプは3タイプ。ヘルシージェットG、Pタイプでは、よりゆったりとバスタイムをお楽しみいただけます】

ノーマルタイプ

浴槽の基本性能をしっかりとふまえたノーマルタイプ。




ヘルシージェット給湯器付タイプ

多機能ジェットと全自動給湯器がついたタイプ。→P13



ヘルシージェットタイプ

ヘルシージェット(標準)を装備したタイプ。→P15



バスライフを充実させる

ヘルシージェットGタイプ(多機能ジェット) +全自動ガス給湯器

多機能ジェット

〈標準〉〈ゆらぎの泡〉〈スイング〉
〈おまかせの泡〉の4種類のジェットが楽しめます。

ワイヤレス泡リモコン

入浴したままお手で、ジェットの切り替えが可能です。




〈フロントローラ〉



〈メインコントローラ〉
キッチンからでもスイッチひとつでお風呂が沸かせます。

全自動コントローラ

明るく見やすいライトフルスイッチ液晶コントローラ。

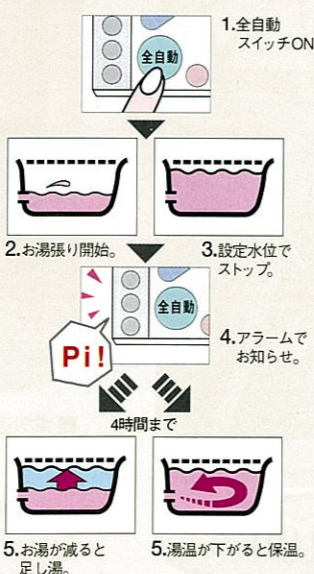


全自動ガス給湯器FSB-24AGをセット。

スイッチONでお湯張り開始。全自動給湯器だから、キッチンからでもワンタッチ操作で簡単にお風呂が沸かせます。

LP (財)ベターリビングが優良住宅部品として、認定したことを表します。
KT-1092

ワンタッチ操作でお風呂が沸かせます。



●一定温度を保つQ機能。

一度止めたお湯を出すや冷たい水が出る「冷水サンドイッチ現象」を解消したQ機能。シャワーの断続使用時にも安定した湯温が得られます。

●自然のリズムのゆらぎのシャワー。


心地よいやすらぎを与えてくれる自然のリズム、1/fのゆらぎ。このリズムに合わせてシャワーの温度が適度に変わり、心身をリラックスさせます。また、湯冷め防止にも役立ち、お風呂上がり心地よくなります。

ワンランク上の多機能ジェット。

■入浴タイムがもっと楽しくなります。


1.体をほぐすパワフルなジェット。

〈標準〉
4ヶ所から噴出。背・足側の切り替え、泡量の調節もOK。




2.心地よいリズムでリラックス。

〈ゆらぎの泡〉
1/fのゆらぎのリズムで、気泡量を変化させて気泡のありなしを繰り返す。




3.疲れた体にリズミカルな刺激。

〈スイング〉
背側と足側から交互に、少しずつ泡量を変えて噴出。

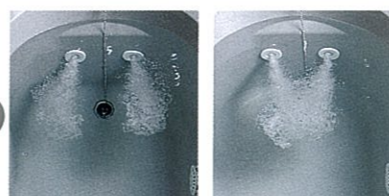


4.すべての泡を同時に楽しみたいときに。

〈おまかせの泡〉
「標準」「スイング」「ゆらぎの泡」の順に変化して、気泡運転。



■体の当てたい部分に噴流を向けられます。



■お湯を清潔に保ちます。

お湯の汚れを取り除き、いつもきれいなジェット噴流を出すろ過機を装備。ろ過機本体も自動洗浄機能付きでいつも清潔です。また、パイプの目づまりを防ぐストレーナがゴミや髪の毛の侵入を防止します。



●1/fのゆらぎとは●

ある量とその平均値を中心に変動することを一般的に「ゆらぎ」といいます。この中でも、意外性や期待性を適度に含み、人に快い感じをもたらす自然なリズムを「1/fのゆらぎ」とよびます。



- キッチン、洗面所、お風呂など3ヶ所同時に使用できる24号のハイパワー。
- 高感度の電子制御 (FF+FB制御) を採用。
- お風呂からキッチンなどにいる家族に知らせる「呼び出しボタン」付き。
- 好みに合わせて湯温や湯量を調整する「ぬる湯」「たっぷり」機能付き。
- 設定した時間に沸き上がる「予約運転」も可能。
- 外出先からプッシュホンで操作できる「テレコントローラ」にも接続可能。
※テレコントローラには専用機器が必要ですので、弊社事業所までお問い合わせください。

ご注意

- ※凍結防止ヒーター内蔵。
- ※ろ過機洗浄運転を行う際、ポンプの排水口より汚れと共に約10Lの水が流出します。必ず排水管工事を実施してください。
- ※浴槽の底に沈んだ砂や水面に浮いた髪の毛、汚れ等はろ過機では取れないこともあります。
- ※小さなお子様は、必ず大人の方と一緒にご入浴ください。
- ※2階以上への設置は避けてください。





受注生産品 納期：約3週間

パワフルな気泡の噴流で心身をリフレッシュ。

ヘルシージェットPタイプ (標準ジェット)HJP-300

運転スイッチ

プッシュ式のON/OFFスイッチが手元で操作できます。




エアコントロールバルブ

入浴したままジェットの気泡量が調節できます。




標準ジェット

背中側2ヶ所、足元側2ヶ所から噴出するきめ細かな気泡が、心身を心地よく刺激します。




すべての熱源に対応します。



※詳しくはP.19~20をご覧ください。

■体の当てたい部分に噴流を向けられます。



■目づまりで困りません。

目づまり防止ストレーナが、ゴミや髪の毛などの侵入をシャットアウト。



ご注意

※凍結防止ヒーターをご用意しています。¥4,000 (HJP-300専用)
※小さなお子様は、必ず大人の方と一緒に入浴ください。
※2階以上への設置は避けてください。

■いつもクリーンなお湯が使えます。ろ過機付HJP-400A [オプション]

お湯をクリーンに保つろ過機付。ポンプに内蔵されたろ過機がお湯の汚れを取り除き、清潔なジェット噴流を噴出します。

基本セット価格に **⊕ ¥90,000**

ご注意

※ろ過機付ポンプ (HJP-400A) は凍結防止ヒーターを内蔵しています。
※ろ過機洗浄運転の際、ポンプの排水口より汚れと共に約13ℓの水が流出しますので、必ず排水管工事を実施してください。
※浴槽の底に沈んだ砂や水面に浮いた髪の毛、汚れ等はろ過機では取れないこともあります。

ステップ2は、基本セットに含まれる部材をイメージに合わせて変更します。

※この変更部材はほんの一例です。詳しくはシステムガイドP.58~82をご覧ください。

基本部材の変更で印象が変わります。

【あなたの描くバスプランに近づけるために、様々な変更部材を取り揃えました。】

天井

ドーム天井で浴室に広がりをもたせるのはどうでしょう。優しい間接光が、いっそう贅沢で広がりのある雰囲気を漂わせます。



窓

出窓にすれば、明るい開放感が生まれます。植木鉢や小物を飾れば、浴室がいっそうなごみます。



袖収納

収納スペースを増やしたいなら袖収納を。小物類を整理して、浴室をすっきり整頓。限られたスペースを有効に使えます。



ドア

スペースを最大に活用するなら折戸を、スマートな印象を与えたいならDXドアで。



水栓

カラー水栓に変更すれば、浴室に明るい雰囲気が広がります。



換気乾燥機
(ランドリーパイプ付)



さらにプラスしたいのはバスライフを快適にするオプションです。

【バスタイムの充実を追求すると、こんなカタチに。ワンランク上のオプションたち。】

(温風暖房+涼風+換気+衣類乾燥。リモコン操作で、マルチに活躍。)



■冬でもあたたかです。《暖房機能》

素早く浴室全体を暖房。冬の入浴時やお年寄りにもよるこばれる機能です。



■夏でもさわやかです。《涼風機能》

蒸し暑い夏の入浴時でも、涼風を送ってさわやかなバスタイムを。

■雨の日も洗濯物を乾燥できます。《乾燥機能》

雨の日も浴室で大量の洗濯物を乾燥できます。簡単操作のタイマーで、おやすみ中や外出中にも乾燥OK。



■カビが生えません。《換気扇機能》

換気により、こもりがちな湿気を取り除き、カビの発生を防ぎます。

ヘルシーシャワー

(フィットネス感覚のシャワー。毎日の健康はバスタイムから。)

気分に合わせてシャワーを選べます。



体を引き締める爽快感が欲しい方にぴったりのパワフルなシャワー。



滝に打たれるように肩や首筋へ一点集中の打たせ湯を。



スポーツ、入浴後のほてった体をクールダウンさせる霧状の水。

■多機能でも操作は簡単。ワンタッチでOKです。

●ノズルは体の当たりたい部分に角度を調整できます。

■シャワーの温度が急に变化しません。

ファジィ制御を採用することで、設定温度になってからシャワーが出るしくみになっています。また、給湯温度の変化にも対応し、高温出湯のない安全設計です。

■温度差を利用した刺激も効果的です。

設定温度の温水と冷水水が交互にできる冷水水シャワー。温度幅も大・中・小の3段階から選べ、爽快な刺激が血行を良くし、マッサージ効果を高めます。(スコールと打たせ湯に対応。)

■すべての熱源に対応。

ガス、石油、電気とすべての熱源に対応可能です。

ご注意

※電気温水器、貯湯式給湯機とセットする場合、給湯加圧ポンプとポンプ用2芯ケーブルセットが必要です。詳細は弊社事業所へお問い合わせください。
※凍結の恐れのある地域でのご使用はできませんのでご了承ください。



- 準備中ランプ
- 設定湯温表示窓
- 湯温設定スイッチ

- シャワー選択スイッチ
- 冷水水シャワー入/切スイッチ
- 温度幅選択スイッチ
- 運転スイッチ

●流量調節つまみ


●収納棚

ハンドバー

(お年寄りやお子様のいる家庭も安心です。)



■I型ハンドバー



■L型ハンドバー






給湯機器もシステムバスとセットでお求めになることをおすすめします。

バスライフを知っているタカラスタンダードの給湯機器。

【ガス・石油・電気】のそれぞれの熱源に合わせた給湯機器です。システムバスを知りつくしたタカラだから、セットでお求めいただければ、故障の部分がわかりにくい浴室のメンテナンスもスムーズに行えます。】



あら、もうこんな時間！早く帰ってお風呂を沸かさなくちゃ。
〈予約運転〉

しまった！お風呂のお湯を止め忘れたわ。
〈自動湯張り〉

もうっ。今すぐ入りたいのに、焚き直すまで待てないよ。
〈自動保温〉

わが家の「ちょっと困った」お風呂事情…

どうしよう。シャンプーがなくなっちゃった。
〈呼出し〉

やれやれ。あとから入るとお湯が残ってないんだよな。
〈自動足し湯〉

全自動タイプが“解決”しました。

《自動湯張り》 6:15PM
 夕食の準備で手が放せないから、スイッチONであらかじめ設定した水位・湯温で自動的にストップ。

《予約運転》 5:30PM
 忙しいお母さんもゆっくり外出したい。自動的にお風呂が沸かせる予約タイマー。セットした時刻に沸き上がります。

1 全自動スイッチON。

自動湯張り

2 お湯張り開始。残り湯があってもOK。

3 設定水位・湯温でストップ。

4 沸き上がりアラームでお知らせ。
4時間まで

自動保温
 5 保温機能作動。約30分ごとに湯温をチェック、下がっていれば追焚き。

自動足し湯
 5 足し湯機能作動。設定水位まで自動的にお湯をつぎ足す。

《自動保温》 7:30PM
 ボクはクラブ活動でクタクタ、早く汗を流したい！温度が下がると自動的に追焚き・保温。

《呼出し》 9:00PM
 お風呂場から大声で呼んでもなかなか聞こえないみたい。スイッチを押せば、浴室からキッチンにいる家族をブザーで呼び出せます。お年寄りやお子様のいる家庭も安心です。

《自動足し湯》 10:00PM
 仕事で帰りが遅いお父さんだって、たっぷりのお湯でくつろぎたい。設定水位よりも少なくなったら、自動的にお湯をつぎ足します。

専用カタログをご覧ください。
 ※商品はほんの一例です。この他にも、容量・能力ともワイドバリエーションで取り揃えております。

●電気温水器カタログ

●ガス・石油給湯機器カタログ

ガス給湯器

設置場所をとらないコンパクトな設計です。

全自動タイプ



24号 **FW-2402AF** (追焚き機能付)
 マルチコントローラセット価格 **¥352,300**

FS-24AG (追焚き機能付)
 マルチコントローラセット価格 **¥361,800**

20号 **FW-2000AF** (追焚き機能付)
 マルチコントローラセット価格 **¥335,800**

セミ全自動タイプ

16号 **FS-1616SAG** (追焚き機能付)
 マルチコントローラセット価格 **¥250,800**

FW-1616SAF (追焚き機能付)
 マルチコントローラセット価格 **¥240,800**

標準タイプ

16号 **FW-1616F** (追焚き機能付)
 マルチコントローラセット価格 **¥228,800**

20号 **FW-200U** (給湯専用)
 本体価格 **¥108,000**

16号 **FW-1616E** (給湯専用)
 本体価格 **¥94,800**

石油給湯機

運転コストが安く、低燃費です。

全自動タイプ

FD-61 (追焚き機能付)
 セット価格 **¥313,100**

標準タイプ

FD-31 (追焚き機能付)
 セット価格 **¥227,300**

電気温水器

夜中に沸かして翌日に使う、深夜電力を利用すれば経済的です。

EM-370SN
 コントローラEM-Tセット価格 **¥179,500**



商品ページの見方

写真セット価格表示について

基本セット価格 ¥1,677,000 ①

基本部材 UCEJ-24KAR-S-PG-1P

- 浴槽 スモークブルー
- 床 ハーフコーナー棚・ハンドバー
- 壁 グレー
- 窓 ビュアグレー
- 窓 引違い(網戸付)
- ドア 開き戸
- 袖 袖フックス
- 天井 フラット(照明付)
- 水栓 [洗い場用]ワンストップシャワー付2ハンドル [浴槽用]2ハンドル
- 風呂フタ、ミラー、タオル掛け、収納棚、換気扇

変更部材価格計 ② **¥346,500**

- 窓 台形出窓(引違いノブ付) ⊕ ¥172,000
- 台形出窓(引違い)用網戸 ⊕ ¥10,000
- ドア DXドア ⊕ ¥10,000
- 袖 袖収納 ⊕ ¥42,000
- 天井 組込照明付天井 ⊕ ¥46,000
- 水栓 [洗い場用]サーモシャワー付フロスティ ⊕ ¥66,500 [浴槽用]フロスティ

オプション価格計 ③ **¥242,000**

- ヘルシーシャワー ⊕ ¥242,000

写真セット価格(①+②+③) ¥2,265,500

全自動 ガス給湯器FW-2402AF(¥352,300)をセットした場合 **¥2,617,800**



- STEP 1 基本セット**
浴槽タイプ(N、P、G)とその基本セット価格・品番・部材を表記しました。
※■は変更していない基本部材、□はSTEP2で変更した基本部材を示します。
- STEP 2 変更部材**
基本部材から変更した部材及びその加減算済みの価格を表記しました。
- STEP 3 オプション**
追加したオプション部材及びその価格を表記しました。
- お望みのバスプラン**
以上の3つのステップで決定した写真セットの価格を表記しています。(写真セットの構成部材は■印になります。)また、当社おすすめ給湯機器をセットした場合の価格も表記しています。参考にご覧ください。

品番の読み方

LUCINA
ルシーナ

〈ノーマルタイプ〉
UGE-20KAR-DK-GS
① ② ③ ④ ⑤ ⑥ ⑦ ⑧

〈ヘルシージェットタイプ〉
UGEJ-20KAR-DK-GS-1P
① ② ③ ④ ⑤ ⑥ ⑦ ⑧ ⑨ ⑩ ⑪

- ① 壁パネルの材質
UGE: ホーローパネル
UGS: 化粧ステンレスサンドイッチパネル
- ② サイズ
20: 1620タイプ(1.25坪用)
16: 1616タイプ(1坪用)
12: 1216タイプ(0.75坪用)
- ③ システムバスの種類
K: 戸建住宅用
- ④ ⑤ ドアと浴槽の位置関係
A: ドア左 浴槽右
B: ドア右 浴槽左
- ⑥ 浴槽・カウンター・エプロンカラーバリエーション
B: ダークブルー H: ハーフグリーン
D: ダークブラウン R: ポプリローズ
G: ライトグレー
- ⑦ 床カラーバリエーション
K: ブラック(人造大理石)
W: ホワイトグレー(人造大理石)
T: グレー(磁器タイル)
- ⑧ 壁パネルカラーバリエーション
ホーローパネル: GN: ビュアグレー(マーブル調)
GS: ビュアグレー(グラニツ調)
GR: ビュアグレー(ロッシュ調)
IR: ビュアアイボリー(ロッシュ調)
I: ビュアアイボリー
化粧ステンレスサンドイッチパネル: G: フォギーグレー
I: ロッシュアイボリー
- ⑨ ヘルシージェットタイプ
P: Pタイプ(標準ジェット)
G: Gタイプ(多機能ジェット)
- ⑩ 配管の方向
配管の方向(1, 2, 3, 4)は浴槽に対してポンプを設置する位置を示します。
- ⑪ ヘルシージェットのタイプ
P: Pタイプ(標準ジェット)
G: Gタイプ(多機能ジェット)

EMELORD
エメロード

〈ノーマルタイプ〉
UCE-16KAL-A-B
① ② ③ ④ ⑤ ⑥ ⑦

〈ヘルシージェットタイプ〉
UCEJ-16KAL-A-B-3P
① ② ③ ④ ⑤ ⑥ ⑦ ⑧ ⑨ ⑩

- ① 壁パネルの材質
UCE: ホーローパネル
UCS: 化粧ステンレスサンドイッチパネル
UCB: ハーフユニットのみの場合
- ② サイズ
24: 1624タイプ(1.5坪用) 12: 1216タイプ(0.75坪用)
20: 1620タイプ(1.25坪用) 11: 1116タイプ(0.75坪用)
16: 1616タイプ(1坪用)
- ③ システムバスの種類
K: 戸建住宅用 M: 戸建2階用 F: 集合住宅用
- ④ ⑤ ドアと浴槽の位置関係
A: ドア左 浴槽右
B: ドア右 浴槽左
- ⑥ 浴槽・エプロン/床タイルカラーバリエーション
- | | | |
|-----------|---|------------------|
| 1624 | S: スモークブルー
M: ミルクベージュ | 床タイル
グレー(格子柄) |
| 1620・1616 | F: ワインレッド
A: ネイビーブルー | グレー(格子柄) |
| | P: ローズピンク
J: クリニッシュブルー | アイボリー(格子柄) |
| 1216・1116 | P: ローズピンク
K: ノーブルアイボリー
J: クリニッシュブルー | アイボリー(格子柄) |
- ⑦ 壁パネルカラーバリエーション
ホーローパネル: PG: ビュアグレー
I: ノーブルアイボリー
B: ベールブルー
G: ストーングレー
化粧ステンレスサンドイッチパネル: G: フォギーグレー
I: ロッシュアイボリー
- ⑧ ヘルシージェットタイプ
P: Pタイプ(標準ジェット)
G: Gタイプ(多機能ジェット)
- ⑨ 配管の方向
配管の方向(1, 2, 3, 4)は浴槽に対してポンプを設置する位置を示します。
- ⑩ ヘルシージェットのタイプ
P: Pタイプ(標準ジェット)
G: Gタイプ(多機能ジェット)

※ご注文いただく際は、品番の他に、窓・ドア・天井・水栓の機種及びカラー・オプションなど詳細をご指定ください。詳しくは弊社事業所へお問い合わせください。

1624

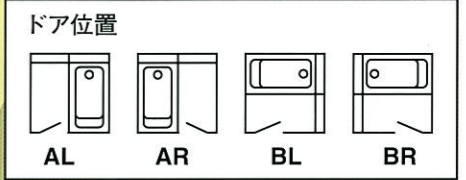
EMELORD

エメロード

1.5坪用 [K]



- ホーローパネル **¥1,368,000**~
- 化粧ステンレスサンドイッチパネル **¥1,278,000**~



広々とした浴槽でジェット機能を楽しみたいなら。

エメロード
1624



EMELORD 1624
エメロード
1.5坪用

エメロード
1624



受注生産品

浴槽容量/335ℓ

浴槽/カーステンレス
床/磁器タイル
壁/ホーロー



基本セット価格 ¥1,677,000...①

基本部材 UCEJ-24KAR-S-PG-1P

- 浴槽 スモークブルー
- 床 ハーフコーナー棚・ハンドバー
- 壁 グレー
- 窓 ビュアグレー
- 窓 引違い(網戸付)
- ドア 開き戸
- 袖 袖フィックス
- 天井 フラット(照明付)
- 水栓 [洗い場用] ワンストップシャワー付2ハンドル
[浴槽用] 2ハンドル
- 風呂フタ、ミラー、タオル掛け、収納棚、換気扇

変更部材価格計 +¥346,500...②

- 窓 台形出窓(引違い/ブラインド付) +¥172,000
- 台形出窓(引違い)用網戸 +¥10,000
- ドア DXドア +¥10,000
- 袖 袖収納 +¥42,000
- 天井 組込照明付天井 +¥46,000
- 水栓 [洗い場用] サーモシャワー付フロスティ +¥66,500
- [浴槽用] フロスティ

オプション価格計 +¥242,000...③

- ヘルシーシャワー +¥242,000

写真セット価格(①+②+③) ¥2,265,500

【全自動】ガス給湯器FW-2402AF(¥352,300)をセットした場合
¥2,617,800

※ 出窓のガラス別途。

ゆったり広い浴室を
落ち着いたカラーで統一。

EMELORD 1624

エメロード

1.5坪用

エメロード
1624



※ 実際の商品にはランドリーパイプがついています。



浴槽容量/335ℓ

浴槽/カラーステンレス
床 /磁器タイル
壁 /化粧ステンレス



BL

N 基本セット価格 ¥1,278,000...①

基本部材 UCS-24KBL-M-G

- 浴槽 ミルキーベージュ
- 床 ハーフコーナー棚・ハンドバー
- 壁 グレー
- 窓 フォギーグレー
- ドア 引違い(網戸付)
- 袖 開き戸
- 天井 袖フィックス
- 水栓 フラット(照明付)
- 風呂フタ、ミラー付収納20S (洗い場用)ワンストップシャワー付2ハンドル (浴槽用)2ハンドル
- 換気扇

オプション価格計 ⊕ ¥98,000...③

■換気乾燥機 ⊕ ¥98,000

写真セット価格(①+③) ¥1,376,000

【全自動】ガス給湯器FS-24AG(¥361,800)をセットした場合
¥1,737,800

1620

LUCINA
ルシーナ

1.25坪用【K】



ホーローパネル ¥1,658,000~

化粧ステンレスサンドイッチパネル ¥1,574,000~

EMELORD
エメロード

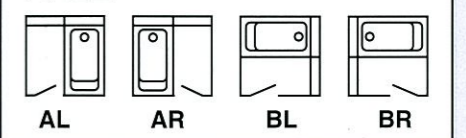
1.25坪用【K】



ホーローパネル ¥998,000 ~

化粧ステンレスサンドイッチパネル ¥948,000 ~

ドア位置



ヘルシーシャワーや出窓などのフルセットプランで高級感を高めます。


LUCINA 1620

ルシーナ
1.25坪用

ルシーナ
1620



※ 実際の商品にはランドリーパイプがついています。



ヘルシージェット
給湯器付
タイプ

受注生産品

浴槽容量/270ℓ

浴槽/人造大理石

床/人造大理石

壁/ホーロー

ドア

位置

AR

ルシーナ
1620

G 基本セット価格 ¥2,550,000...①

基本部材 UGEJ-20KAR-BK-GN-1G

- 浴槽 ダークブルー
- 床 ブラック
- 壁 ピュアグレー (マーブル調)
- 窓 引違い (網戸付)
- ドア 格子ドア
- 袖 袖フィックス
- 天井 フラット (照明付)
- 水栓 [洗い場用] サーマシャワー付フロスティ
[浴槽用] フロスティ
- 風呂フタ、ミラー、タオル掛け
- コーナー棚、換気扇

変更部材価格計 +¥480,000...②

- 窓 弓形出窓 (ブラインド付) +¥312,000
- 弓形出窓用網戸 +¥22,000
- 袖 袖収納 +¥42,000
- 天井 ドーム (照明付) +¥104,000

オプション価格計 +¥344,000...③

- ヘルシーシャワー +¥228,000
- 換気乾燥機 +¥98,000
- ハンドバー400 +¥18,000

写真セット価格 (①+②+③) ¥3,374,000

※ 出窓のガラス別途。



ハンドバーをつければ、
お年寄りや小さな子供も安心。

LUCINA 1620

ルシーナ
1.25坪用



受注生産品

浴槽容量/270ℓ

浴槽/人造大理石床 /人造大理石壁 /ホーロー

ドア位置
BL

ルシーナ
1620

換気乾燥機をプラスして
実用的なバスルームに。

LUCINA 1620

ルシーナ
1.25坪用



受注生産品

浴槽容量/270ℓ

浴槽/人造大理石床 /磁器タイル壁 /ホーロー

ドア位置
AL

ルシーナ
1620



基本セット価格 ¥2,041,000...①

基本部材 UGEJ-20KBL-GK-GS-1P

- 浴槽 ライトグレー
- 床 ブラック
- 壁 ピュアグレー (グラニット調)
- 窓 引違い (網戸付)
- ドア 格子ドア
- 袖 袖フィックス
- 天井 フラット (照明付)
- 水栓 (洗い場用) サーモシャワー付フロスティ (浴槽用) フロスティ
- 風呂フタ、ミラー、タオル掛け、コーナー棚、換気扇

変更部材価格計 +¥328,000...②

- 窓 台形出窓 (引違い/ブラインド付) +¥172,000
- 台形出窓 (引違い) 用網戸 + ¥10,000
- 袖 袖収納 + ¥42,000
- 天井 ドーム (照明付) + ¥104,000

オプション価格計 +¥37,500...③

- ハンドバーL型 + ¥37,500

写真セット価格 (①+②+③) ¥2,406,500

全自動 ガス給湯器FS-24AG (¥361,800) をセットした場合
¥2,768,300

※ 出窓のガラス別途。

※ 実際の商品にはランドリーパイプがついています。



基本セット価格 ¥2,001,000...①

基本部材 UGEJ-20KAL-DT-GR-2P

- 浴槽 ダークブラウン
- 床 グレー
- 壁 ピュアグレー (ロッシュ調)
- 窓 引違い (網戸付)
- ドア 格子ドア
- 袖 袖フィックス
- 天井 フラット (照明付)
- 水栓 (洗い場用) サーモシャワー付フロスティ (浴槽用) フロスティ
- 風呂フタ、ミラー、タオル掛け、コーナー棚
- 換気扇

変更部材価格計 +¥35,000...②

- 窓 ルーバー窓 (網戸付) + ¥35,000

オプション価格計 +¥98,000...③

- 換気乾燥機 + ¥98,000

写真セット価格 (①+②+③) ¥2,134,000

全自動 石油給湯機FD-61 (¥313,100) をセットした場合
¥2,447,100

オプションを充実させて
使い心地を高めました。

LUCINA
ルシーナ
1.25坪用 1620



浴槽容量/270ℓ

浴槽/人造大理石
床/人造大理石
壁/ホーロー



ルシーナ
1620

※ 実際の商品にはランドリーパイプがついています。



N 基本セット価格 ¥1,658,000...①

基本部材 UGE-20KBR-RW-IR

- 浴槽 ポプリローズ
- 床 ホワイトグレー
- 壁 ビュアアイボリー(ロッシュ調)
- 窓 引違い(網戸付)
- ドア 格子ドア
- 袖 袖フィックス
- 天井 フラット(照明付)
- 水栓 (洗い場用)サーモシャワー付フロスティ
(浴槽用)フロスティ
- 風呂フタ、ミラー、タオル掛け
- コーナー棚、換気扇

変更部材価格計 +¥120,000...②

- 窓 面格子付窓1209(網戸付) + ¥20,000
- ドア DXドア - ¥46,000
- 袖 袖収納 + ¥42,000
- 天井 ドーム(照明付) + ¥104,000

オプション価格計 +¥349,000...③

- ヘルシーシャワー + ¥228,000
- 換気乾燥機 + ¥98,000
- ハンドバー-550 + ¥23,000

写真セット価格(①+②+③) ¥2,127,000

全自動 ガス給湯器FW-2000AF(¥335,800)をセットした場合
¥2,462,800

コストを抑えた
高級シリーズのプラン。

LUCINA
ルシーナ
1.25坪用 1620



浴槽容量/270ℓ

浴槽/人造大理石
床/磁器タイル
壁/化粧ステンレス



ルシーナ
1620



N 基本セット価格 ¥1,574,000...①

基本部材 UGS-20KBR-HT-G

- 浴槽 ハーブグリーン
- 床 グレー
- 壁 フォギーグレー
- 窓 引違い(網戸付)
- ドア 格子ドア
- 袖 袖フィックス
- 天井 フラット(照明付)
- 水栓 (洗い場用)サーモシャワー付フロスティ
(浴槽用)フロスティ
- 風呂フタ、ミラー付収納20S、タオル掛け、換気扇

変更部材価格計 +¥0...②

- 窓 高窓(網戸付) + ¥0

オプション価格計 +¥23,000...③

- ハンドバー-550 + ¥23,000

写真セット価格(①+②+③) ¥1,597,000

全自動 石油給湯機FD-61(¥313,100)をセットした場合
¥1,910,100

ドーム天井や出窓でバスルームの印象が変わります。

EMELORD 1620

エメロード

1.25坪用

エメロード
1620



ヘルシージェット
タイプ

受注生産品

浴槽容量/280ℓ

浴槽/カラーステンレス
床/磁器タイル
壁/ホーロー

ドア位置
AL

エメロード
1620

基本セット価格 ¥1,302,000...①

基本部材 UCEJ-20KAL-J-B-2P

■浴槽	グリニッシュブルー
■床	アイボリー
■壁	パールブルー
□窓	引違い(網戸付)
□ドア	開き戸
□袖	袖フィックス
□天井	フラット(照明付)
□水栓	〔洗い場用〕ワンストップシャワー付2ハンドル 〔浴槽用〕2ハンドル

■風呂フタ、アーチミラー、収納T、収納20E、換気扇

変更部材価格計 +¥463,500...②

■窓	台形出窓(フィックス/ブラインド付)	+ ¥172,000
	台形出窓(フィックス)用網戸	+ ¥25,000
■ドア	格子ドア	+ ¥56,000
■袖	袖収納	+ ¥42,000
■天井	ドーム(照明付)	+ ¥134,000
■水栓	〔洗い場用〕サーモシャワー付カラー 〔浴槽用〕カラー	+ ¥34,500

オプション価格計 +¥260,000...③

■ヘルシーシャワー	+ ¥242,000
■ハンドバー400	+ ¥18,000

写真セット価格(①+②+③) ¥2,025,500

【全自動】ガス給湯器FS-24AG(¥361,800)をセットした場合
¥2,387,300

※ 出窓のガラス別途。

ドーム天井で広々とした印象に
変わります。

EMELORD 1620

エメロード

1.25坪用



浴槽容量/280ℓ

浴槽/カーステンレ
ス床 /磁器タイル
壁 /ホーロー

ドア
位置
AR



N 基本セット価格 ¥1,013,000...①

基本部材 UCE-20KAR-F-G

- 浴槽 ワインレッド
- 床 グレー
- 壁 ストーングレー
- 窓 引違い(網戸付)
- ドア 開き戸
- 袖 袖フィックス
- 天井 フラット(照明付)
- 水栓 (洗い場用) ワンストップシャワー付2ハンドル
(浴槽用) 2ハンドル
- 風呂フタ、アーチミラー、収納T、換気扇

変更部材価格計 ⊕¥168,500...②

- 窓 小窓0806(網戸付) ⊕ ¥0
- 天井 ドーム(照明付) ⊕ ¥134,000
- 水栓 (洗い場用) サーモシャワー付カラー
(浴槽用) カラー ⊕ ¥34,500

写真セット価格(①+②) ¥1,181,500

全自動 ガス給湯器FW-2402AF(¥352,300)をセットした場合
¥1,533,800

台形出窓が浴室全体を
明るいイメージに。

EMELORD 1620

エメロード

1.25坪用



受注生産品

浴槽容量/280ℓ

浴槽/カーステンレ
ス床 /磁器タイル
壁 /化粧ステンレ

ドア
位置
BR



P 基本セット価格 ¥1,252,000...①

基本部材 UCSJ-20KBR-P-I-2P

- 浴槽 ローズピンク
- 床 アイボリー
- 壁 ロッシュアイボリー
- 窓 引違い(網戸付)
- ドア 開き戸
- 袖 袖フィックス
- 天井 フラット(照明付)
- 水栓 (洗い場用) ワンストップシャワー付2ハンドル
(浴槽用) 2ハンドル
- 風呂フタ、ミラー付収納20S、換気扇

変更部材価格計 ⊕¥241,500...②

- 窓 台形出窓(フィックス/ブラインド付) ⊕ ¥172,000
- 窓 台形出窓(フィックス)用網戸 ⊕ ¥25,000
- ドア DXドア ⊕ ¥10,000
- 水栓 (洗い場用) サーモシャワー付カラー
(浴槽用) カラー ⊕ ¥34,500

写真セット価格(①+②) ¥1,493,500

全自動 石油給湯機FD-61(¥313,100)をセットした場合
¥1,806,600

※ 出窓のガラス別途。

エメロード
1620

エメロード
1620

袖収納を使えば、
小物を上手に整理できます。

EMELORD 1620

エメロード
1.25坪用



浴槽容量/280ℓ

浴槽/カラーステンレス
床/磁器タイル
壁/化粧ステンレス



ドア位置
BL



N 基本セット価格 ¥948,000...①

基本部材 UCS-20KBL-A-G

- 浴槽 ネイビーブルー
- 床 グレー
- 壁 フォギーグレー
- 窓 引違い(網戸付)
- ドア 開き戸
- 袖 袖フックス
- 天井 フラット(照明付)
- 水栓 (洗い場用) ワンストップシャワー付2ハンドル
(浴槽用) 2ハンドル
- 風呂フタ、ミラー付収納20S、換気扇

変更部材価格計 ⊕ ¥254,300...②

- ブラインド ⊕ ¥16,000
- ドア 格子ドア ⊕ ¥56,000
- 袖 袖収納 ⊕ ¥42,000
- 天井 ドーム(照明付) ⊕ ¥134,000
- 水栓 (洗い場用) サーモシャワー付 ⊕ ¥6,300

オプション価格計 ⊕ ¥18,000...③

- ハンドバー400 ⊕ ¥18,000

写真セット価格 (①+②+③) ¥1,220,300

全自動 ガス給湯器FW-2000AF(¥335,800)をセットした場合
¥1,556,100

1616

LUCINA

ルシーナ

1坪用【K】



ホーローパネル ¥1,394,000~

化粧ステンレスサンドイッチパネル ¥1,340,000~

EMELORD

エメロード

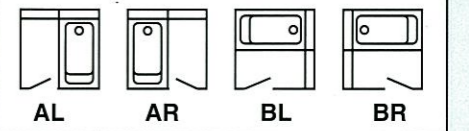
1坪用【K・M】



ホーローパネル ¥823,000~

化粧ステンレスサンドイッチパネル ¥793,000~

ドア位置



多機能ジェットとヘルシーシャワーで、健康的なバスタイム。

LUCINA ルシーナ 1616 1坪用



受注生産品

浴槽容量/265ℓ

浴槽/人造大理石床/人造大理石壁/ホーロー



軽快な印象を与えるグリーンをブラックの床が引きしめます。

LUCINA ルシーナ 1616 1坪用



受注生産品


浴槽容量/265ℓ

浴槽/人造大理石床/人造大理石壁/ホーロー



ルシーナ 1616

ルシーナ 1616



※ 実際の商品にはランドリーパイプがついています。



基本セット価格 ¥2,281,000...①

基本部材 UGEJ-16KAL-GW-GN-2G

- 浴槽 ライトグレー
- 床 ホワイトグレー
- 壁 ピュアグレー(マーブル調)
- 窓 引違い(網戸付)
- ドア 格子ドア
- 天井 フラット(照明付)
- 水栓 (洗い場用)サーモシャワー付フロスティ (浴槽用)フロスティ
- 風呂フタ、ミラー、タオル掛け、換気扇
- コーナー棚

変更部材価格計 +¥438,000...②


- 窓 弓形出窓(ブラインド付) +¥312,000
- 弓形出窓用網戸 +¥22,000
- 天井 ドーム(照明付) +¥104,000

オプション価格計 +¥228,000...③

- ヘルシーシャワー +¥228,000

写真セット価格(①+②+③) ¥2,947,000

※ 出窓のガラス別途。



基本セット価格 ¥1,737,000...①

基本部材 UGEJ-16KAR-HK-I-1P

- 浴槽 ハーブグリーン
- 床 ブラック
- 壁 ピュアアイボリー
- 窓 引違い(網戸付)
- ドア 格子ドア
- 天井 フラット(照明付)
- 水栓 (洗い場用)サーモシャワー付フロスティ (浴槽用)フロスティ
- 風呂フタ、ミラー、タオル掛け、コーナー棚
- 換気扇

変更部材価格計 +¥301,000...②

- 窓 台形出窓(フィックス/ブラインド付) +¥172,000
- 台形出窓(フィックス)用網戸 +¥25,000
- 天井 ドーム(照明付) +¥104,000

オプション価格計 +¥135,500...③

- 換気乾燥機 +¥98,000
- ハンドバーL型 +¥37,500

写真セット価格(①+②+③) ¥2,173,500

全自動 石油給湯機FD-61(¥313,100)をセットした場合 ¥2,486,600

※ 出窓のガラス別途。

落ち着いた印象を与える
コーディネート。

LUCINA
ルシーナ 1616
1坪用



浴槽容量/265ℓ

浴槽/人造大理石
床/磁器タイル
壁/ホーロー



ルシーナ
1616


高級感が漂うグラニット調の
ホーローパネル。

LUCINA
ルシーナ 1616
1坪用



浴槽容量/265ℓ

浴槽/人造大理石
床/磁器タイル
壁/ホーロー



ルシーナ
1616



N 基本セット価格 ¥1,394,000...①

基本部材 UGE-16KBR-BT-GR

- 浴槽 ダークブルー
- 床 グレー
- 壁 ビュアグレー (ロッシュ調)
- 窓 引違い (網戸付)
- ドア 格子ドア
- 天井 フラット (照明付)
- 水栓 (洗い場用) サーモシャワー付フロスティ (浴槽用) フロスティ
- 風呂フタ、ミラー、タオル掛け、コーナー棚、換気扇

変更部材価格計 ⊕ ¥182,000...②

- 窓 台形出窓 (引違い/ブラインド付) ⊕ ¥172,000
- 台形出窓 (引違い) 用網戸 ⊕ ¥10,000

オプション価格計 ⊕ ¥18,000...③

- ハンドバー400 ⊕ ¥18,000

写真セット価格 (①+②+③) ¥1,594,000

全自動 ガス給湯器FW-2402AF (¥352,300) をセットした場合
¥1,946,300

※ 出窓のガラス別途。



N 基本セット価格 ¥1,429,000...①

基本部材 UGE-16KAR-DT-GS

- 浴槽 ダークブラウン
- 床 グレー
- 壁 ビュアグレー (グラニット調)
- 窓 引違い (網戸付)
- ドア 格子ドア
- 天井 フラット (照明付)
- 水栓 (洗い場用) サーモシャワー付フロスティ (浴槽用) フロスティ
- 風呂フタ、ミラー、タオル掛け、コーナー棚、換気扇

変更部材価格計 ⊕ ¥134,000...②

- 窓 ルーバー窓 (網戸付) ⊕ ¥30,000
- 天井 ドーム (照明付) ⊕ ¥104,000

写真セット価格 (①+②) ¥1,563,000

全自動 石油給湯機FD-61 (¥313,100) をセットした場合
¥1,876,100

換気乾燥機をチョイスして、
機能性を重視。

LUCINA 1616

ルシーナ 1坪用



浴槽容量/265ℓ


浴槽/人造大理石
床/人造大理石
壁/化粧ステンレス



ドア位置
BL



※ 実際の商品にはランドリーパイプがついています。



N 基本セット価格 ¥1,340,000...①

基本部材 UGS-16KBL-RK-I

- 浴槽 ポプリローズ
- 床 ブラック
- 壁 ロッシュアイボリー
- 窓 引違い(網戸付)
- ドア 格子ドア
- 天井 フラット(照明付)
- 水栓 (洗い場用) サーモシャワー付フロスティ
(浴槽用) フロスティ
- 風呂フタ、ミラー付収納20S、タオル掛け
- 換気扇

変更部材価格計 ② ¥30,000...

- ブラインド + ¥16,000
- ドア DXドア - ¥46,000

オプション価格計 ③ + ¥121,000...

- 換気乾燥機 + ¥98,000
- ハンドバー550 + ¥23,000

写真セット価格 (①+②+③) ¥1,431,000

【全自動】ガス給湯器FW-2000AF(¥335,800)をセットした場合
¥1,766,800

ドーム天井と出窓を組み合わせ、
スペースを有効利用。

EMELORD 1616

エメロード 1坪用



浴槽容量/280ℓ

浴槽/カーステンレス
床/磁器タイル
壁/ホーロー



ドア位置
BR



P 基本セット価格 ¥1,127,000...①

基本部材 UCEJ-16KBR-A-B-2P

- 浴槽 ネイビーブルー
- 床 グレー
- 壁 ベールブルー
- 窓 引違い(網戸付)
- ドア 開き戸
- 天井 フラット(照明付)
- 水栓 (洗い場用) ワンストップシャワー付2ハンドル
(浴槽用) 2ハンドル
- 風呂フタ、ミラー付収納M、収納T、換気扇

変更部材価格計 ② + ¥355,500...

- 窓 台形出窓(フィックス/ブラインド付) + ¥172,000
- 台形出窓(フィックス)用網戸 + ¥25,000
- 天井 ドーム(照明付) + ¥124,000
- 水栓 (洗い場用) サーモシャワー付カラー + ¥34,500
- (浴槽用) カラー

写真セット価格 (①+②) ¥1,482,500

【全自動】石油給湯機FD-61(¥313,100)をセットした場合
¥1,795,600

※ 出窓のガラス別途。

ルシーナ
1616

エメロード
1616

清潔感のあるやさしい
カラーコーディネートで。

EMELORD 1616

エメロード

1坪用



浴槽容量/280ℓ

浴槽/カーステンレス
床/磁器タイル
壁/ホーロー



BL



エメロード
1616



N 基本セット価格 ¥823,000...①

基本部材 UCE-16KBL-P-G

- 浴槽 ローズピンク
- 床 アイボリー
- 壁 ストーングレー
- 窓 引違い(網戸付)
- ドア 開き戸
- 天井 フラット(照明付)
- 水栓 (洗い場用)ワンストップシャワー付2ハンドル
(浴槽用)2ハンドル
- 風呂フタ、ミラー付収納M、収納T、換気扇

変更部材価格計 + ¥62,300...②

- 窓 高窓(網戸付) + ¥0
- ドア 格子ドア + ¥56,000
- 水栓 (洗い場用)サーモシャワー付 + ¥6,300

オプション価格計 + ¥18,000...③

- ハンドバー400 + ¥18,000

写真セット価格(①+②+③) ¥903,300

ガス給湯器FS-1616SAG(¥250,800)をセットした場合
¥1,154,100

ワインレッドの浴槽で個性を主張。



EMELORD 1616

エメロード

1坪用



浴槽容量/280ℓ
浴槽/カーステンレス
床/磁器タイル
壁/ホーロー



N 基本セット価格 ¥838,000...①

基本部材 UCE-16KAR-F-I

- 浴槽 ワインレッド
- 床 グレー
- 壁 ノーブルアイボリー
- 窓 引違い(網戸付)
- ドア 開き戸
- 天井 フラット(照明付)
- 水栓 (洗い場用)ワンストップシャワー付2ハンドル
(浴槽用)2ハンドル
- 風呂フタ、アーチミラー、収納T、換気扇

変更部材価格計 + ¥6,300...②

- 窓 小窓0606(網戸付) + ¥0
- ドア 折戸 + ¥0
- 水栓 (洗い場用)サーモシャワー付 + ¥6,300

オプション価格計 + ¥18,000...③

- ハンドバー400 + ¥18,000

写真セット価格(①+②+③) ¥862,300

ガス給湯器FW-1616SAF(¥240,800)をセットした場合
¥1,103,100

明るいカラーで爽やかなバスルーム。



EMELORD 1616

エメロード

1坪用



浴槽容量/280ℓ
浴槽/カーステンレス
床/磁器タイル
壁/ホーロー



N 基本セット価格 ¥823,000...①

基本部材 UCE-16KAR-J-I

- 浴槽 グリニッシュブルー
- 床 アイボリー
- 壁 ノーブルアイボリー
- 窓 引違い(網戸付)
- ドア 開き戸
- 天井 フラット(照明付)
- 水栓 (洗い場用)ワンストップシャワー付2ハンドル
(浴槽用)2ハンドル
- 風呂フタ、ミラー付収納M、収納T、換気扇

変更部材価格計 + ¥10,000...②

- ドア DXドア + ¥10,000

写真セット価格(①+②) ¥833,000

ガス給湯器FW-1616F(¥228,800)をセットした場合
¥1,061,800

スペースを上手に使った快適空間プラン。



エメロード
1616

EMELORD 1616

エメロード

1坪用

ヘルシージェット 浴槽容量/280ℓ
Pタイプ 浴槽/カラステンレス 床/磁器タイル 壁/化粧ステンレス
 ドア位置 BR

P 基本セット価格 ¥1,112,000...①

基本部材 UCSJ-16KBR-F-G-2P

- 浴槽 ワインレッド
- 床 グレー
- 壁 フォギーグレー
- 窓 引違い(網戸付)
- ドア 開き戸
- 天井 フラット(照明付)
- 水栓 [洗い場用] ワンストップシャワー付2ハンドル [浴槽用] 2ハンドル
- 風呂フタ、ミラー付収納S、換気扇

変更部材価格計 ⊕ ¥411,500...②

- 窓 台形出窓(フィックス/ブラインド付) ⊕ ¥172,000
- 台形出窓(フィックス)用網戸 ⊕ ¥25,000
- ドア 格子ドア ⊕ ¥56,000
- 天井 ドーム(照明付) ⊕ ¥124,000
- 水栓 [洗い場用] サーモシャワー付カラー [浴槽用] カラー ⊕ ¥34,500

写真セット価格(①+②) ¥1,523,500
 ガス給湯器FS-1616SAG(¥250,800)をセットした場合 ¥1,774,300

※ 出窓のガラス別途。

シンプルにまとめたリーズナブルなプラン。



EMELORD 1616

エメロード

1坪用

Nタイプ 浴槽容量/280ℓ
Nタイプ 浴槽/カラステンレス 床/磁器タイル 壁/化粧ステンレス
 ドア位置 AR

N 基本セット価格 ¥793,000...①

基本部材 UCS-16KAR-J-G

- 浴槽 グリニッシュブルー
- 床 アイボリー
- 壁 フォギーグレー
- 窓 引違い(網戸付)
- ドア 開き戸
- 天井 フラット(照明付)
- 水栓 [洗い場用] ワンストップシャワー付2ハンドル [浴槽用] 2ハンドル
- 風呂フタ、ミラー付収納S、換気扇

変更部材価格計 ⊕ ¥6,300...②

- 窓 小窓0606(網戸付) ⊖ ¥10,000
- ドア DXドア ⊕ ¥10,000
- 水栓 [洗い場用] サーモシャワー付 ⊕ ¥6,300

オプション価格計 ⊕ ¥18,000...③

- ハンドバー400 ⊕ ¥18,000

写真セット価格(①+②+③) ¥817,300
 石油給湯機FD-31(¥227,300)をセットした場合 ¥1,044,600

1216

LUCINA

ルシーナ

0.75坪用 [K]




ホーローパネル ¥998,000 ~

化粧ステンレスサンドイッチパネル ¥973,000 ~

EMELORD

エメロード

0.75坪用 [K・M・F]



ホーローパネル [K] ¥680,000 ~

化粧ステンレスサンドイッチパネル [K・M] ¥635,000 ~

化粧ステンレスサンドイッチパネル [F] ¥590,000 ~

1116

EMELORD

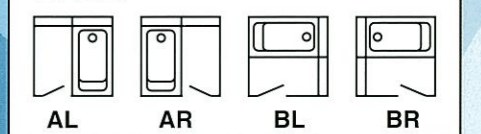
エメロード

0.75坪用 [F]



化粧ステンレスサンドイッチパネル [F] ¥524,500 ~

ドア位置



多機能ジェットでバスタイムの
楽しみが広がります。

LUCINA 1216

ルシーナ
0.75坪用



受注生産品

浴槽容量/260ℓ

浴槽/人造大理石
床/人造大理石
壁/ホーロー

ドア
位置
AR

ルシーナ
1216

※ 実際の商品にはランドリーパイプがついています。



G 基本セット価格 ¥1,845,000...①

基本部材 UGEJ-12KAR-RK-IR-1G

- 浴槽 ポプリローズ
- 床 ブラック
- 壁 ビュアアイボリー (ロッシュ調)
- 窓 引違い (網戸付)
- ドア 格子ドア
- 天井 フラット (照明付)
- 水栓 [洗い場用] サーモシャワー付フロスティ
[浴槽用] フロスティ
- 風呂フタ、ミラー、タオル掛け、コーナー棚
- 換気扇

変更部材価格計 + ¥169,500...②

- 窓 台形出窓 (引違い/ブラインド付) + ¥160,500
- 台形出窓 (引違い) 用網戸 + ¥9,000

オプション価格計 + ¥98,000...③

- 換気乾燥機 + ¥98,000

写真セット価格 (①+②+③) ¥2,112,500

※ 出窓のガラス別途。

バスルームをシックに彩る
マーブル調のホーローパネル。

LUCINA 1216

ルシーナ
0.75坪用



受注生産品

浴槽容量/260ℓ

浴槽/人造大理石
床/人造大理石
壁/ホーロー

ドア
位置
BL

ルシーナ
1216



P 基本セット価格 ¥1,371,000...①

基本部材 UGEJ-12KBL-HW-GN-1P

- 浴槽 ハーブグリーン
- 床 ホワイトグレー
- 壁 ビュアグレー (マーブル調)
- 窓 引違い (網戸付)
- ドア 格子ドア
- 天井 フラット (照明付)
- 水栓 [洗い場用] サーモシャワー付フロスティ
[浴槽用] フロスティ
- 風呂フタ、ミラー、タオル掛け、コーナー棚、換気扇

変更部材価格計 + ¥30,000...②

- 窓 ルーバー窓 (網戸付) + ¥30,000

オプション価格計 + ¥18,000...③

- ハンドバー-400 + ¥18,000

写真セット価格 (①+②+③) ¥1,419,000

【全自動】石油給湯機FD-61 (¥313,100) をセットした場合
¥1,732,100

換気乾燥機をプラスして
バスルームを上手に活用。

LUCINA 1216
ルシーナ
0.75坪用



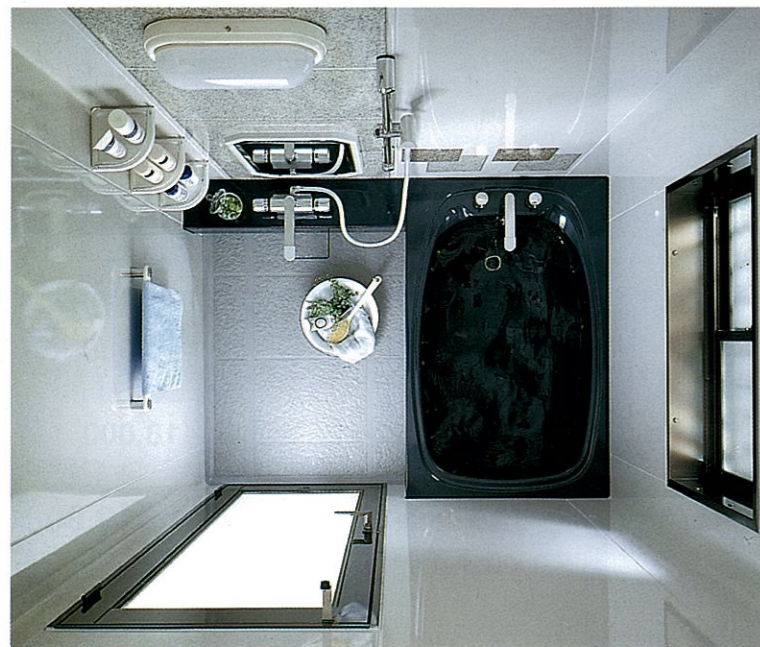
浴槽容量/260ℓ

浴槽/人造大理石
床/人造大理石
壁/ホーロー

ドア
位置
AL



※ 実際の商品にはランドリーパイプがついています。



N 基本セット価格 ¥1,033,000...①

基本部材 UGE-12KAL-BW-GS

- 浴槽 ダークブルー
- 床 ホワイトグレー
- 壁 ピュアグレー (グラニット調)
- 窓 引違い (網戸付)
- ドア 格子ドア
- 天井 フラット (照明付)
- 水栓 (洗い場用) サーモシャワー付フロスティ (浴槽用) フロスティ
- 風呂フタ、ミラー、タオル掛け、コーナー棚
- 換気扇

変更部材価格計 - ¥34,000...②

- 窓 面格子付窓0806 (網戸付) + ¥12,000
- ドア DXドア - ¥46,000

オプション価格計 + ¥98,000...③

- 換気乾燥機 + ¥98,000

写真セット価格 (①+②+③) ¥1,097,000

ガス給湯器FW-1616SAF (¥240,800) をセットした場合
¥1,337,800

浴槽から出るときに便利な
ハンドバーを追加。

LUCINA 1216
ルシーナ
0.75坪用



浴槽容量/260ℓ

浴槽/人造大理石
床/人造大理石
壁/化粧ステンレス

ドア
位置
BR



旧カタログ



N 基本セット価格 ¥973,000...①

基本部材 UGS-12KBR-GK-G

- 浴槽 ライトグレー
- 床 ブラック
- 壁 フォギーグレー
- 窓 引違い (網戸付)
- ドア 格子ドア
- 天井 フラット (照明付)
- 水栓 (洗い場用) サーモシャワー付フロスティ (浴槽用) フロスティ
- 風呂フタ、ミラー付収納20S、タオル掛け、換気扇

変更部材価格計 - ¥46,000...②

- 窓 小窓0606 (網戸付) + ¥0
- ドア DXドア - ¥46,000

オプション価格計 + ¥18,000...③

- ハンドバー400 + ¥18,000

写真セット価格 (①+②+③) ¥945,000

石油給湯機FD-31 (¥227,300) をセットした場合
¥1,172,300

ヘルシージェットの浴槽をコンパクトにまとめました。

EMELORD 1216

エメロード

0.75坪用



受注生産品

浴槽容量/295ℓ

浴槽/カーステンレス床/磁器タイル壁/ホーロー

ドア位置 AL

エメロード 1216

狭い浴室には出窓をプラスして広がりをもたせます。

EMELORD 1216

エメロード

0.75坪用



浴槽容量/295ℓ

浴槽/カーステンレス床/磁器タイル壁/ホーロー

ドア位置 BL



エメロード 1216



基本セット価格 ¥979,000...①

基本部材 UCEJ-12KAL-K-G-2P

- 浴槽 ノーブルアイボリー
- 床 アイボリー
- 壁 ストーングレー
- 窓 引違い(網戸付)
- ドア 開き戸
- 天井 フラット(照明付)
- 水栓 (洗い場用)ワンストップシャワー付2ハンドル(浴槽用)2ハンドル
- 風呂フタ、ミラー付収納ES、タオル掛け、換気扇

変更部材価格計 +¥251,000...②

- 窓 台形出窓(フィックス/ブラインド付) + ¥160,500
- 台形出窓(フィックス)用網戸 + ¥25,000
- ドア DXドア + ¥10,000
- 水栓 (洗い場用)サーモシャワー付 + ¥20,000
- (浴槽用)自動計量止水式サーモ付 + ¥35,500

オプション価格計 +¥18,000...③

- ハンドバー400 + ¥18,000

写真セット価格(①+②+③) ¥1,248,000

ガス給湯器FW-1616F(¥228,800)をセットした場合
¥1,476,800

※ 出窓のガラス別途。



基本セット価格 ¥680,000...①

基本部材 UCE-12KBL-P-I

- 浴槽 ローズピンク
- 床 アイボリー
- 壁 ノーブルアイボリー
- 窓 引違い(網戸付)
- ドア 開き戸
- 天井 フラット(照明付)
- 水栓 (洗い場用)ワンストップシャワー付2ハンドル(浴槽用)2ハンドル
- 風呂フタ、ミラー付収納ES、タオル掛け、換気扇

変更部材価格計 +¥215,500...②

- 窓 台形出窓(フィックス/ブラインド付) + ¥160,500
- 台形出窓(フィックス)用網戸 + ¥25,000
- ドア DXドア + ¥10,000
- 水栓 (洗い場用)サーモシャワー付 + ¥20,000

写真セット価格(①+②) ¥895,500

石油給湯機FD-31(¥227,300)をセットした場合
¥1,122,800

※ 出窓のガラス別途。

カラーコーディネートは
アイボリーで統一。

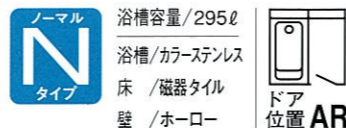


EMELORD
1216

EMELORD 1216

エメロード

0.75坪用



N 基本セット価格 ¥680,000...①

基本部材 UCE-12KAR-K-I

- 浴槽 ノーブルアイボリー
- 床 アイボリー
- 壁 ノーブルアイボリー
- 窓 引違い(網戸付)
- ドア 開き戸
- 天井 フラット(照明付)
- 水栓 [洗い場用]ワンストップシャワー付2ハンドル [浴槽用]2ハンドル
- 風呂フタ、ミラー付収納ES、タオル掛け、換気扇

変更部材価格計 + ¥20,000...②

- ドア 折戸 + ¥0
- 水栓 [洗い場用]サーモシャワー付 + ¥20,000

オプション価格計 + ¥18,000...③

- ハンドバー400 + ¥18,000

写真セット価格(①+②+③) ¥718,000

ガス給湯器FW-200U(¥108,000)をセットした場合
¥826,000

2階にも設置できるコンパクトなタイプ。

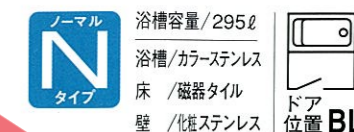


EMELORD
1216

EMELORD 1216

エメロード

0.75坪用 [Mタイプ]



N 基本セット価格 ¥635,000...①

基本部材 UCS-12MBL-P-I

- 浴槽 ローズピンク
- 床 アイボリー
- 壁 ロッシュアイボリー
- 窓 引違い(網戸付)
- ドア 開き戸
- 天井 フラット(照明付)
- 水栓 [洗い場用]ワンストップシャワー付2ハンドル [浴槽用]2ハンドル
- 風呂フタ、ミラー付収納ES、換気扇

変更部材価格計 + ¥35,500...②

- 窓 小窓0606(網戸付) + ¥0
- 水栓 [浴槽用]自動計量止水式サーモ付 + ¥35,500

写真セット価格(①+②) ¥670,500

ガス給湯器FW-200U(¥108,000)をセットした場合
¥778,500

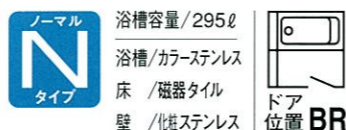
ルーバー窓で自然の光を採り入れます。



EMELORD 1216

エメロード

0.75坪用



N 基本セット価格 ¥635,000...①

基本部材 UCS-12KBR-J-I

- 浴槽 クリニッシュブルー
- 床 アイボリー
- 壁 ロッシュアイボリー
- 窓 引違い(網戸付)
- ドア 開き戸
- 天井 フラット(照明付)
- 水栓 [洗い場用]ワンストップシャワー付2ハンドル [浴槽用]2ハンドル
- 風呂フタ、ミラー付収納ES、換気扇

変更部材価格計 + ¥60,000...②

- 窓 ルーバー窓(網戸付) + ¥40,000
- ドア 折戸 + ¥0
- 水栓 [洗い場用]サーモシャワー付 + ¥20,000

写真セット価格(①+②) ¥695,000

ガス給湯器FW-1616E(¥94,800)をセットした場合
¥789,800

マンションのリフォームに
最適のFタイプ。

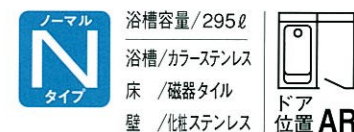


56

EMELORD 1216

エメロード

0.75坪用 [Fタイプ]



N 基本セット価格 ¥590,000...①

基本部材 UCS-12FAR-K-I

- 浴槽 ノーブルアイボリー
- 床 アイボリー
- 壁 ロッシュアイボリー
- ドア 開き戸
- 天井 フラット(照明付)
- 水栓 [洗い場用]ワンストップシャワー付2ハンドル [浴槽用]2ハンドル
- 風呂フタ、ミラー付収納ES、換気口

変更部材価格計 + ¥0...②

- ドア 折戸 + ¥0

写真セット価格(①+②) ¥590,000

ガス給湯器FW-1616E(¥94,800)をセットした場合
¥684,800

折戸に変更して
限られたスペースを有効活用。



エメロード
1116

EMELORD 1116

エメロード

0.75坪用 [Fタイプ]

ノーマル タイプ	浴槽容量/280ℓ	ドア 位置 AL
	浴槽/カーステンレス	
	床 /磁器タイル	
	壁 /化粧ステンレス	

N 基本セット価格 ¥524,500...①

基本部材 UCS-11FAL-P-I

- 浴槽 ローズピンク
- 床 アイボリー
- 壁 ロッシュアイボリー
- ドア 開き戸
- 天井 フラット (照明付)
- 水栓 ワンストップシャワー付2ハンドル
- 風呂フタ、換気口

変更部材価格計 (+) ¥0...②

■ドア 折戸 (+) ¥0

写真セット価格 (①+②) ¥524,500
ガス給湯器FW-200U (¥108,000) をセットした場合
¥632,500

EMELORD 1116

エメロード

0.75坪用 [Fタイプ]

ノーマル タイプ	浴槽容量/280ℓ	ドア 位置 AL
	浴槽/カーステンレス	
	床 /磁器タイル	
	壁 /化粧ステンレス	

N 基本セット価格 ¥524,500...①

基本部材 UCS-11FAL-J-I

- 浴槽 グリニッシュブルー
- 床 アイボリー
- 壁 ロッシュアイボリー
- ドア 開き戸
- 天井 フラット (照明付)
- 水栓 ワンストップシャワー付2ハンドル
- 風呂フタ、換気口

オプション価格計 (+) ¥3,500...③

■タオル掛け (+) ¥3,500

写真セット価格 (①+③) ¥528,000
ガス給湯器FW-1616E (¥94,800) をセットした場合
¥622,800

マンションの浴室にぴったりのプラン。



SYSTEM GUIDE

システムガイド

思い通りの浴室が簡単にプランニングできるシステムガイド。

ステップ1から順に選定していくだけで、
オリジナルな浴室プランができあがります。

STEP 1 基本セットを決定。



STEP 2 お好みに合わせて変更。



STEP 3 オプションを追加。



お望みの
バスプラン
思い通りの浴室の
できあがり。



給湯機器 給湯機器を選ぶ。



LUCINA

ルシーナ

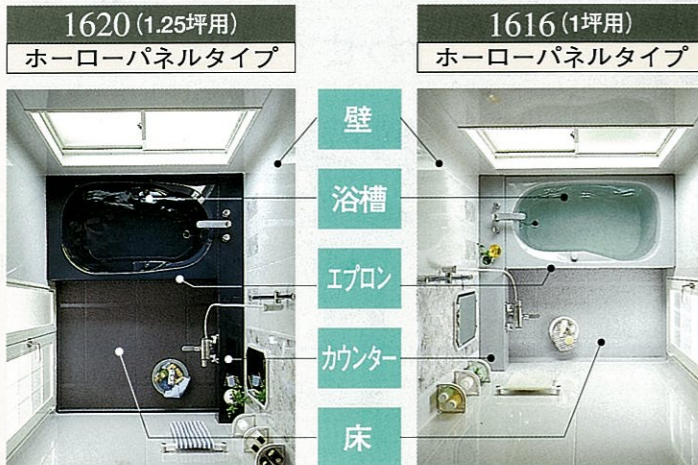
1620[K]・1616[K]

1.25坪用 (内寸D1615×W2050mm) 1坪用 (内寸D1615×W1615mm)

◀ Kタイプ：戸建住宅用 ▶

基本セット

基本セットには、浴室に必要な以下の部材が含まれています。



ホーローパネルの場合



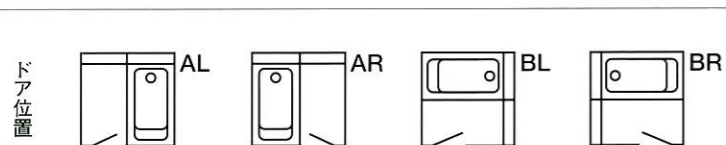
化粧ステンパネルの場合



変更可能な基本部材



※風呂フタは浴槽色に対応します。



STEP 1 基本セットを 決定しましょう。

浴槽のタイプを 選ぶ

浴槽は選べる3タイプ。



N ノーマル
ヘルシージェットのないタイプ。



P ヘルシージェット
気泡の噴流で心身をリラックスさせるヘルシージェット(標準ジェット)を装備したタイプ。
※ろ過機付タイプもあります。



G ヘルシージェット
ろ過機付
4タイプのジェットが楽しめる多機能のヘルシージェットに、全自動ガス給湯器を装備したタイプ。

24時間バス対応可能(ノーマルタイプのみ)
●24時間バスは浴槽内の湯温を常時40℃前後に保つ機器のことで、給湯器・電気温水器とは異なります。
●ルシーナのノーマルタイプ以外でのご使用はお避けください。
24時間浴槽水浄化保温装置

※ヘルシージェットタイプの2階以上への設置は避けてください。

浴槽・カウンター・エプロンの カラーを選ぶ

高級素材の
アクリル系人造大理石を
使用しました。



B: ダークブルー



D: ダークブラウン



G: ライトグレー



H: ハーブグリーン



R: ポプリローズ

人にやさしいデザイン

浴槽には、体を起こすときに便利な「ハンドグリップ」、底面には「滑り止め加工」を施しました。1620タイプは、ゆったり肘を掛けられる「アームレスト」付きです。

1620(1.25坪用)

- 140cm型相当
- 浴槽容量：270ℓ



1616(1坪用)

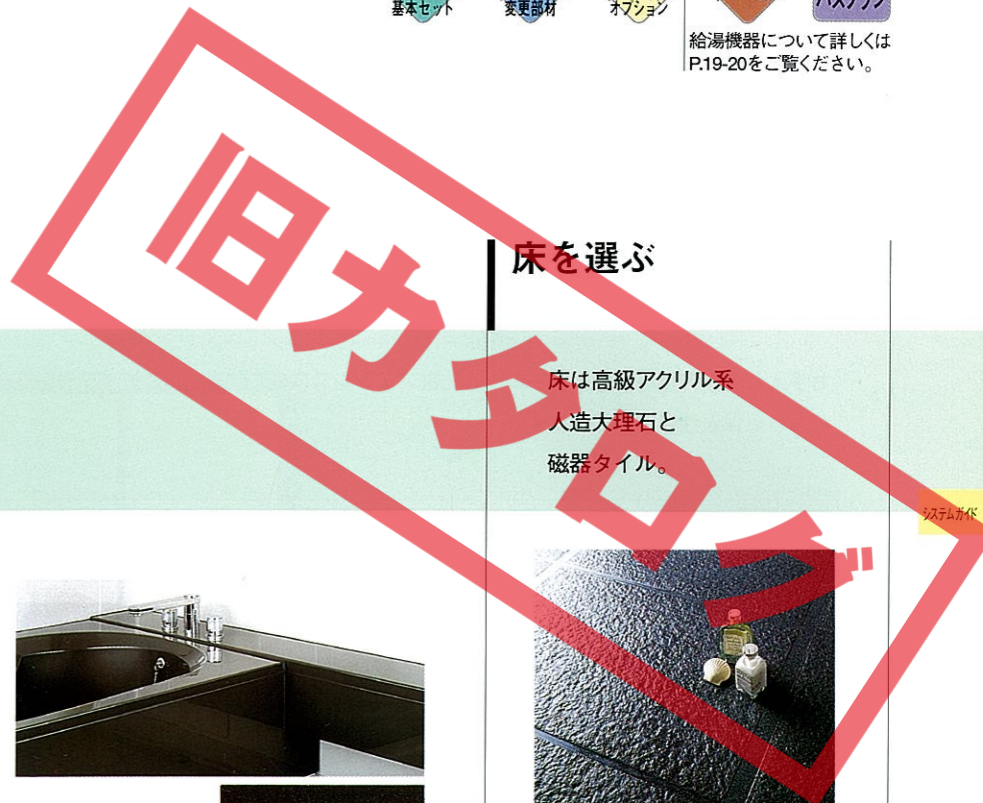
- 140cm型相当
- 浴槽容量：265ℓ

- 滑り止め加工
- ハンドグリップ
- アームレスト



※人造大理石浴槽・床を廃棄する場合は、許可を受けている処理業者に処理を依頼してください。

STEP 1 基本セット
STEP 2 変更部材
STEP 3 オプション
給湯機器 = お望みのバスプラン
給湯機器について詳しくはP.19-20をご覧ください。




床を選ぶ

床は高級アクリル系
人造大理石と
磁器タイル。



K: ブラック(人造大理石)



W: ホワイトグレー(人造大理石)

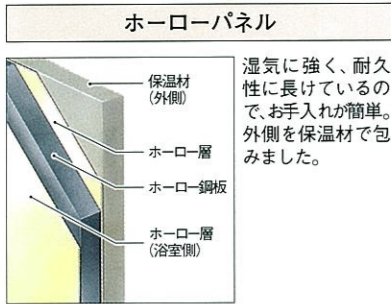


T: グレー(磁器タイル)



壁を選ぶ


お手入れ簡単な壁パネルはホーローと化粧ステンレスの2タイプ。
どちらも保温性に優れています。



ホーローパネル
湿気に強く、耐久性に長けているので、お手入れが簡単。外側を保温材で包みました。



GN:ピュアグレー(マーブル調)



GS:ピュアグレー(グラニット調)



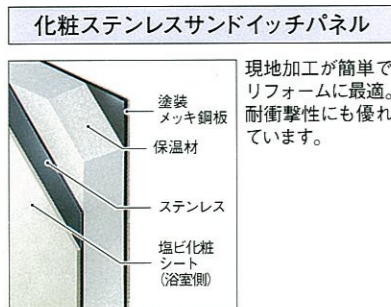
GR:ピュアグレー(ロッシュ調)



IR:ピュアイボリー(ロッシュ調)



I:ピュアイボリー



化粧ステンレスサンドイッチパネル
現地加工が簡単でリフォームに最適。耐衝撃性にも優れています。



G:フォギーグレー



I:ロッシュアイボリー

基本セット
価格をCHECK!

価格は浴槽タイプと壁によって変わります。

ピュアグレー(マーブル調)
ピュアグレー(グラニット調)

1620	
N	¥1,698,000
P	¥2,041,000
G	¥2,550,000

1616	
N	¥1,429,000
P	¥1,772,000
G	¥2,281,000

ピュアグレー(ロッシュ調)
ピュアイボリー(ロッシュ調)
ピュアイボリー

1620	
N	¥1,658,000
P	¥2,001,000
G	¥2,510,000

1616	
N	¥1,394,000
P	¥1,737,000
G	¥2,246,000

フォギーグレー
ロッシュアイボリー

1620	
N	¥1,574,000
P	¥1,917,000
G	¥2,426,000

1616	
N	¥1,340,000
P	¥1,683,000
G	¥2,192,000



好みに合わせて
変更しましょう。

窓

基本部材

W:ホワイト B:ブロンズ K:ブラック

●引違い窓(網戸付)
(内付 U-1209)
(半外付 H-1209)
W/B
K
※Kのみ ⊕ ¥2,000



W:ホワイト B:ブロンズ K:ブラック I:アイボリー

●弓形出窓
W/B ⊕ ¥312,000
K ⊕ ¥322,000
●網戸(2枚1組)
W/B ⊕ ¥22,000
K ⊕ ¥25,000

●台形出窓(正面引違い)
W/B ⊕ ¥172,000
K ⊕ ¥182,000
●網戸
W/B ⊕ ¥10,000
K ⊕ ¥11,000

●台形出窓(正面フィックス)
W/B ⊕ ¥172,000
K ⊕ ¥182,000
●網戸(2枚1組)
W/B ⊕ ¥25,000
K ⊕ ¥28,000

●小窓(網戸付)
化粧ステンパネル用
(U/H-0606)
W/B ⊕ ¥10,000
K ⊕ ¥9,000

●高窓(網戸付)
(U/H-1206)
W/B ⊕ ¥0
K ⊕ ¥1,500

●ルーバー窓(網戸付)
ホーローパネル用
化粧ステンパネル用
W/B ⊕ ¥35,000
K ⊕ ¥38,000
W/B ⊕ ¥30,000
K ⊕ ¥33,000

●面格子付窓(網戸付)
(G-1209) W/B ⊕ ¥20,000
K ⊕ ¥23,000
(G-1206) W/B ⊕ ¥15,000
K ⊕ ¥17,500
(G-0606) 化粧ステンパネル用
W/B ⊕ ¥2,000
K ⊕ ¥4,000

●ブラインド(1209)
I ⊕ ¥16,000

●窓枠フリータイプ<樹脂製>
I ⊕ ¥16,000
※奥行250mm。

※出窓のブラインド(I)は基本装備。ガラスは別途。
※(U-)は内付・(H-)は半外付を示します。



ドア

袖

※ドアの左右いずれにも対応

天井・照明

水栓

基本部材

W:ホワイト
B:ブロンズ



●格子ドア
W/B

1620タイプ専用

W:ホワイト
B:ブロンズ



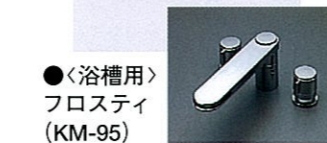
●袖フィックス
W/B



●フラット天井
18Wコンパクト蛍光灯
(1620の場合) 2灯
(1616の場合) 1灯
※割れにくい樹脂製カバー。



●<洗い場用>
サーモシャワー付
フロスティ (KF-250) ●シャワーフック
スライドバー



●<浴槽用>
フロスティ
(KM-95)

W:ホワイト
B:ブロンズ



●DXドア
W/B
◎ ¥46,000

W:ホワイト
B:ブロンズ



●袖収納
(枠のみW/B)
◎ ¥42,000



●ドーム天井
◎ ¥104,000
●照明 (壁付+間接)
●壁付60W白熱球
(1620の場合) 2灯
(1616の場合) 1灯
●間接40W蛍光灯が2灯




●<洗い場用>
サーモシャワー付
カラー (KF-120) ●シャワーフック
スライドバー



●<浴槽用>
カラー (KM-90)
<洗い場用><浴槽用>セットで
◎ ¥32,000

変更部材



●引戸
B ◎ ¥11,000

※引戸には、一部取り付けに制限
があります。詳しくは、弊社事業所
へお問い合わせください。

STEP 3

オプションを
追加します。

ヘルシーシャワー 3タイプのシャワーが心地いい、多機能シャワーシステム。



全身のマッサージができる
パワフルなシャワー。



滝に打たれるように肩や首
筋を集中的にマッサージ。



細かな霧状の水で全身を包
みこむシャワー。

ホーローパネルタイプ
◎ ¥228,000
化粧ステンパネルタイプ
◎ ¥235,000

ヘルシーシャワー仕様の
基本部材変更について

ホーローパネルの場合
基本装備されているコーナー棚
はヘルシーシャワーに替わります。

化粧ステンパネルの場合
ミラー付収納が20SからSTに
替わります。



ミラー付収納ST

換気乾燥機 (ランドリーパイプ付) ◎ ¥98,000

温風暖房+換気+涼風+衣類乾燥のマルチ設備。

<暖房機能> 冬の入浴時などに素早く浴室全体を暖房。

<換気扇機能> 湿気を取り除き、快適環境を保ちます。

<涼風機能> 夏の入浴時、涼風でムシムシを解消。

<乾燥機能> 雨の日も浴室で大量の洗濯物の乾燥がOK。

ハンドバー <ステンレス製>



L型左タイプ




I型700タイプ

L型(右・左タイプ) ◎ ¥37,500
I型700タイプ ◎ ¥25,000
I型550タイプ ◎ ¥23,000
I型400タイプ ◎ ¥18,000



設置用別売部品

吊り金具



(1620用)
20L ◎ ¥10,700
20M ◎ ¥9,500
20S ◎ ¥8,400

(1616用)
16L ◎ ¥8,100
16M ◎ ¥7,200
16S ◎ ¥6,400

※L・M・Sは高さのサイズです。

丸型フード100
100φ ◎ ¥3,500
(換気扇用)

壁貫通金具 UF-110LS-T(N) ◎ ¥6,500

循環金具 FW-LP ◎ ¥6,300

※システムバス(ルシーナ)は強制循環タイプの追焚き機能付給湯器
のみ取り付け可能です。

LUCINA

ルシーナ

1216^[K]

0.75坪用
内寸D1215×W1615mm

◀ Kタイプ：戸建住宅用 ▶

基本セット

基本セットには、浴室に必要な以下の部材が含まれています。

ホーローパネルタイプ



壁

カウンター

浴槽

エプロン

床


ホーローパネルの場合



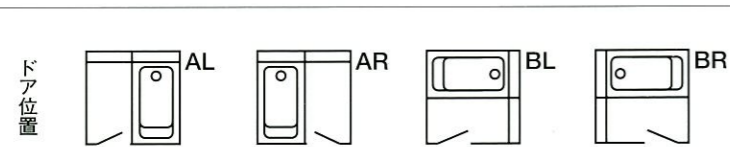
化粧ステンパネルの場合



変更可能な基本部材



※風呂フタは浴槽色に対応します。



STEP 1 基本セットを 決定しましょう。

浴槽のタイプを 選ぶ

浴槽は選べる3タイプ。



N ノーマル
ヘルシージェットのないタイプ。
タイプ



P ヘルシージェット
気泡の噴流で心身をリラックスさせるヘルシージェット(標準ジェット)を装備したタイプ。
※ろ過機付タイプもあります。
(受注生産品)




G ヘルシージェット
給湯器付
4タイプのジェットが楽しめる多機能のヘルシージェットに、全自動ガス給湯器を装備したタイプ。
タイプ
(受注生産品)

24時間バス対応可能 (ノーマルタイプのみ)
●24時間バスは浴槽内の湯温を常時40℃前後に保つ機器のことで、給湯器・電気温水器とは異なります。
●ルシーナのノーマルタイプ以外でのご使用はお避けください。
24時間浴槽水浄化保温装置

※ヘルシージェットタイプの2階以上への設置は避けてください。

浴槽・カウンター・ エプロンのカラーを選ぶ

高級素材の
アクリル系人造大理石を
使用しました。



B: ダークブルー



D: ダークブラウン



G: ライトグレー



H: ハーブグリーン




R: ポプリローズ

高級アクリル系人造大理石について
なめらかな肌ざわりの高級アクリル系人造大理石は、一般的なFRP製に比べて2倍以上の硬度をもち、万一傷がついても目立ちにくく、いつまでも美しく使用していただけます。

1216 (0.75坪用)

- 120cm型相当
- 浴槽容量：260ℓ




※人造大理石浴槽・床を廃棄する場合は、許可を受けている処理業者に処理を依頼してください。

床を選ぶ

床は高級アクリル系
人造大理石。



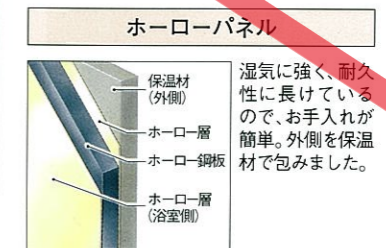
K: ブラック
(人造大理石)



W: ホワイトグレー
(人造大理石)


壁を選ぶ

お手入れ簡単な壁パネルは
ホーローと化粧ステンレスの2タイプ。
どちらも保温性に優れています。




ホーローパネル

湿気に強く、耐久性に長けているので、お手入れが簡単。外側を保温材で包みました。

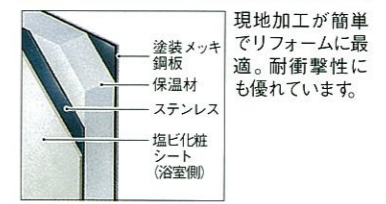


GN: ピュアグレー (マール調)
GS: ピュアグレー (グラニット調)



GR: ピュアグレー (ロッシュ調)
IR: ピュアイボリー (ロッシュ調)
I: ピュアイボリー

化粧ステンレスサンドイッチパネル



現地加工が簡単でリフォームに最適。耐衝撃性にも優れています。



G: フォギーグレー
I: ロッシュアイボリー

基本セット 価格をCHECK!

価格は浴槽タイプと壁によって変わります。

ピュアグレー (マール調)
ピュアグレー (グラニット調)
N ¥1,033,000
P ¥1,371,000
G ¥1,880,000

ピュアグレー (ロッシュ調)
ピュアイボリー (ロッシュ調)
ピュアイボリー
N ¥ 998,000
P ¥1,336,000
G ¥1,845,000

フォギーグレー
ロッシュアイボリー
N ¥ 973,000
P ¥1,311,000
G ¥1,820,000

給湯機器について詳しくはP.19-20をご覧ください。



好みに合わせて
変更しましょう。

STEP 3 オプションを
追加します。

窓

基本部材

W:ホワイト B:ブロンズ K:ブラック

●引違い窓(網戸付)
(内付 U-0806)
(半外付 H-0806)
W/B
K
※Kのみ ⊕ ¥1,000



ドア

W:ホワイト
B:ブロンズ

●格子ドア
W/B



水栓



●シャワーフック
スライドバー

●〈洗い場用〉
サーモシャワー付
フロスティ
(KF-253)

●〈浴槽用〉
フロスティ
(KM-85)



●シャワーフック
スライドバー

●〈洗い場用〉
サーモシャワー付
(MS3705R)

●〈浴槽用〉
2ハンドル
(M630A)




〈洗い場用〉〈浴槽用〉セットで ⊖ ¥34,500

■換気乾燥機(ランドリーパイプ付) ⊕ ¥98,000

温風暖房+換気+涼風+衣類乾燥のマルチ設備。
〈暖房機能〉冬の入浴時などに素早く浴室全体を暖房。
〈換気扇機能〉湿気を取り除き、快適環境を保ちます。
〈涼風機能〉夏の入浴時、涼風でムシムシを解消。
〈乾燥機能〉雨の日も浴室で大量の洗濯物の乾燥がOK。



■ハンドバー<ステンレス製>



I型700タイプ
L型(右・左タイプ) ⊕ ¥37,500
I型700タイプ ⊕ ¥25,000
I型550タイプ ⊕ ¥23,000
I型400タイプ ⊕ ¥18,000

L型左タイプ

設置用別売部品

■吊り金具

16L ⊕ ¥8,100
16M ⊕ ¥7,200
16S ⊕ ¥6,400
※L・M・Sは高さのサイズです。

■丸型フード100
100φ ⊕ ¥3,500
(換気扇用)

■壁貫通金具 UF-110LS-T(N) ⊕ ¥6,500

■循環金具 FW-LP ⊕ ¥6,300

※システムバス(ルシーナ)は強制循環タイプの追焚き機能付給湯器のみ取り付け可能です。

W:ホワイト B:ブロンズ K:ブラック I:アイボリー



●台形出窓(正面引違い)
W/B ⊕ ¥160,500
K ⊕ ¥170,000

●網戸
W/B ⊕ ¥ 9,000
K ⊕ ¥ 10,000



●台形出窓(正面フィックス)
W/B ⊕ ¥160,500
K ⊕ ¥170,000

●網戸(2枚1組)
W/B ⊕ ¥ 25,000
K ⊕ ¥ 28,000



●小窓(網戸付)
化粧ステンパネル用
(U/H-0606)
W/B ⊕ ¥ 0
K ⊕ ¥ 1,000



●面格子付窓(網戸付)
(G-0806)
W/B ⊕ ¥ 12,000
K ⊕ ¥ 14,000
(G-0606)化粧ステンパネル用
W/B ⊕ ¥ 12,000
K ⊕ ¥ 14,000



●ルーバー窓(網戸付)
ホーローパネル用

※カウンター側のみ取り付け可能
GN・GS色
W/B ⊕ ¥30,000
K ⊕ ¥33,000

GR・IR色
W/B ⊕ ¥35,000
K ⊕ ¥38,000

※I色には取り付けできません。
化粧ステンパネル用
W/B ⊕ ¥40,000
K ⊕ ¥43,000



●ブラインド(0806)
I ⊕ ¥12,500



●窓枠フリータイプ<樹脂製>
I ⊕ ¥16,000
※奥行250mm。

W:ホワイト B:ブロンズ



●DXドア
W/B ⊖ ¥46,000



●引戸
B ⊖ ¥11,000
※引戸には、一部取り付けに制限があります。詳しくは、弊社事業所へお問い合わせください。

寸法図(仕様表) 窓・出窓ガラスのサイズについては寸法図(仕様表)P.90をご覧ください。

※出窓のブラインド(I)は基本装備。ガラスは別途。
※(U-)は内付・(H-)は半外付を示します。

EMELORD エメロード

1624^[K]

1.5坪用
内寸D1615×W2430mm

◀ Kタイプ：戸建住宅用 ▶

基本セット

基本セットには、浴室に必要な以下の部材が含まれます。

ホーローパネルタイプ



壁

浴槽
エプロン

床

ホーローパネルの場合



化粧ステンパネルの場合



変更可能な基本部材



※風呂フタは浴槽色に対応します。

ドア位置



STEP 1

基本セットを
決定しましょう。

浴槽のタイプを 選ぶ

浴槽は選べる3タイプ。



N
タイプ

ノーマル
ヘルシージェットのないタイプ。



P
タイプ

気泡の噴流で心身をリラックスさせるヘルシージェット(標準ジェット)を装備したタイプ。
※ろ過機付タイプもあります。



G
タイプ

4タイプのジェットが楽しめる多機能のヘルシージェットに、全自動ガス給湯器を装備したタイプ。


(受注生産品)

エメロードは24時間バスには対応できません。24時間バスをご使用の場合はルシーナ(Nタイプ)をお選びください。

※ヘルシージェットタイプの2階以上への設置は避けてください。

浴槽とエプロンの カラーを選ぶ

美しいカラーステンレスの浴槽とホーローエプロン。床には滑りにくい磁器タイルを使用しています。浴槽容量：335ℓ



S: スモーキーブルー

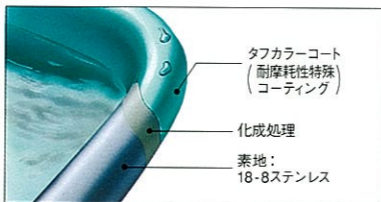


M: ミルキーベージュ

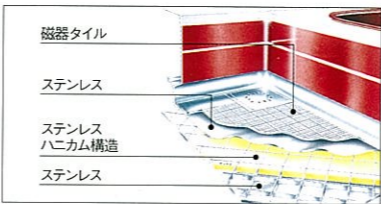


床: グレー(磁器タイル)

強く、美しいカラーステンレス浴槽(タフカラーコート)



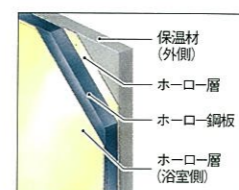
1tの荷重にも耐える
ステンレスハニカム構造の床



壁を選ぶ

お手入れ簡単な壁パネルはホーローと化粧ステンレスの2タイプ。どちらも保温性に優れています。

ホーローパネル

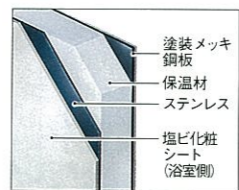


湿気に強く、耐久性に長けているので、お手入れが簡単。外側を保温材で包みました。



PG: ピュアグレー

化粧ステンレスサンドイッチパネル



現地加工が簡単でリフォームに最適。耐衝撃性にも優れています。



G: フォギーグレー

基本セット 価格をCHECK!

価格は浴槽タイプと壁によって変わります。

スモーキーブルー
ミルキーベージュ

N
タイプ

¥1,368,000

P
タイプ

¥1,677,000

G
タイプ

¥2,186,000

スモーキーブルー
ミルキーベージュ

N
タイプ

¥1,278,000

P
タイプ

¥1,587,000

G
タイプ

¥2,096,000

STEP 1 基本セット STEP 2 変更部材 STEP 3 オプション 給湯機器 お望みのバスプラン

給湯機器について詳しくはP.19-20をご覧ください。



好みに合わせて
変更しましょう。

給湯機器について詳しくは
P.19-20をご覧ください。

窓

基本部材

W:ホワイト B:ブロンズ K:ブラック

- 引違い窓(網戸付)
(内付 U-1209)
(半外付 H-1209)
W/B
K
※Kのみ ⊕ ¥2,000



ドア

W:ホワイト B:ブロンズ



- 開き戸
W/B

袖

※ドアの左右のいずれにも対応。

W:ホワイト B:ブロンズ



- 袖フィックス
W/B

天井・照明

- フラット天井

60W白熱球
×2灯



- ドーム天井 ⊕ ¥142,000
- 照明(壁付+間接)
●壁付60W白熱球×2灯
●間接40W蛍光灯×2灯



- 組込照明付天井
40W蛍光灯×1灯
⊕ ¥46,000

水栓

- <洗い場用>
ワンストップシャワー付2ハンドル
(MS616-13)



- <浴槽用>
2ハンドル
(M630-13)



- <洗い場用>
サーモシャワー付
フロスティ(KF-250)



- <浴槽用>
フロスティ(KM-95)



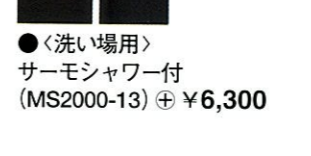
- <洗い場用>
サーモシャワー付
カラー(KF-120)



- <浴槽用>
カラー(KM-90)



- <洗い場用>
サーモシャワー付
(MS2000-13) ⊕ ¥6,300



STEP 3 オプションを
追加します。

- ヘルシーシャワー (給水・給湯管セット付) 3種類のシャワーが楽しめるヘルシーシャワー。心身を心地よくマッサージ。
スコール 打たせ湯 ミスト ⊕ ¥242,000




全身をマッサージ 滝に打たれるように 細かい霧状の水で
できます。にマッサージ。 全身を包みます。


ヘルシーシャワー仕様の
基本部材変更について

化粧ステンパネルの場合
ミラー付収納が20SからSTに替わります。

- 換気乾燥機(ランドリーパイプ付) 202-M-610
温風暖房、換気、涼風、乾燥とマルチに活躍。
⊕ ¥98,000
- タオル掛け 202-M-610
丸パイプステンレス製
化粧ステンパネル用
⊕ ¥3,500



- ハンドバーI型 400タイプ<ステンレス製>
⊕ ¥18,000
化粧ステンパネルに取り付けが
可能です。



設置用別売部品

- 吊り金具 20L ⊕ ¥10,700
20M ⊕ ¥9,500
20S ⊕ ¥8,400
※L・M・Sは高さのサイズです。
- ST排水セット ⊕ ¥2,500
(ヘルシーシャワー用)
- 丸型フード100 100φ ⊕ ¥3,500
(換気扇用)



- 給水・給湯管セット ⊕ ¥14,000
(ハーフユニットの給水・給湯の
接続が簡単にできる配管部材で
す。ヘルシーシャワーをお選び
いただいた場合は、基本装備され
ています。)

変更部材

W:ホワイト B:ブロンズ K:ブラック I:アイボリー

- 弓形出窓 W/B ⊕ ¥312,000
K ⊕ ¥322,000
- 網戸(2枚1組) W/B ⊕ ¥22,000
K ⊕ ¥25,000

- 台形出窓(正面引違い) W/B ⊕ ¥172,000
K ⊕ ¥182,000
- 網戸 W/B ⊕ ¥10,000
K ⊕ ¥11,000

- 台形出窓(正面フィックス) W/B ⊕ ¥172,000
K ⊕ ¥182,000
- 網戸(2枚1組) W/B ⊕ ¥25,000
K ⊕ ¥28,000

- 小窓(網戸付) (U/H-0806)ホーローパネル用 W/B ⊕ ¥0
K ⊕ ¥1,000
(U/H-0606)化粧ステンパネル用 W/B ⊕ ¥10,000
K ⊕ ¥9,000

- 高窓(網戸付) (U/H-1206) W/B ⊕ ¥0
K ⊕ ¥1,500

- ルーバー窓(網戸付) 化粧ステンパネル用 W/B ⊕ ¥30,000
K ⊕ ¥33,000

- 面格子付窓(網戸付) (G-1209) W/B ⊕ ¥20,000
K ⊕ ¥23,000
(G-1206) W/B ⊕ ¥15,000
K ⊕ ¥17,500
(G-0806)ホーローパネル用 W/B ⊕ ¥12,000
K ⊕ ¥14,000
(G-0606)化粧ステンパネル用 W/B ⊕ ¥2,000
K ⊕ ¥4,000

- ブラインド (1209) I ⊕ ¥16,000
(0806) I ⊕ ¥12,500

- 窓枠フリータイプ<樹脂製> I ⊕ ¥16,000
※奥行250mm。


W:ホワイト B:ブロンズ

- 格子ドア W/B ⊕ ¥56,000
- DXドア W/B ⊕ ¥10,000

- 袖収納(枠のみW/B) ⊕ ¥42,000

- 折戸 W/B ⊕ ¥0

- 引戸 B ⊕ ¥45,000



- 引戸 B ⊕ ¥45,000

※引戸には、一部取り付けに制限
があります。詳しくは、弊社事業所
へお問い合わせください。

窓・出窓ガラスのサイズについては
寸法図(仕様表)P.90をご覧ください。

※出窓のブラインド(I)は基本装備。ガラスは別途。
※(U-)は内付・(H-)は半外付を示します。

EMELORD

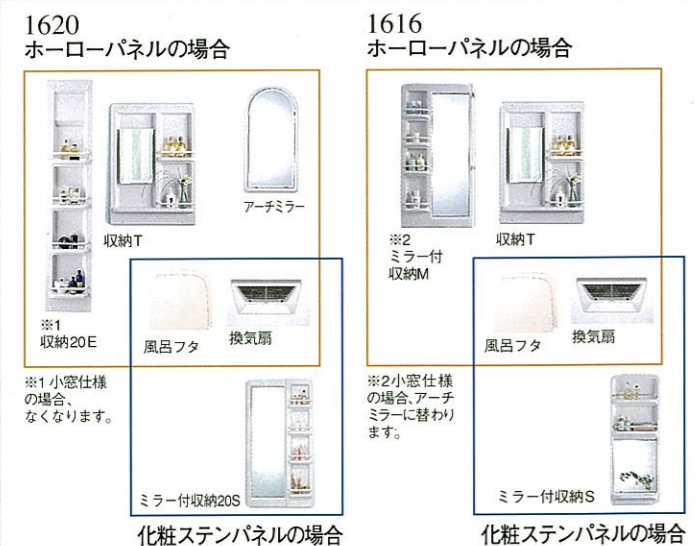
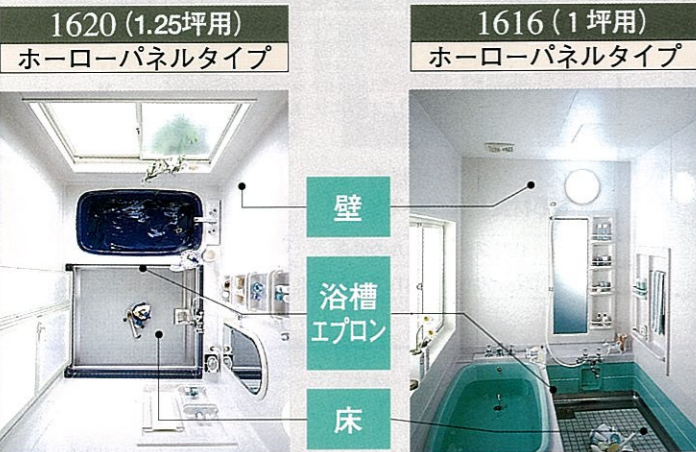
エメロード

1620 [K]・1616 [K・M]

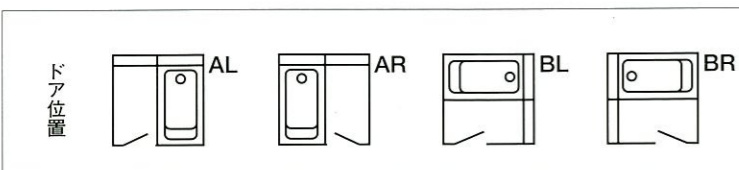
(1.25坪用) (1坪用)
内寸D1615×W2050mm (内寸D1615×W1615mm)
◀ Kタイプ：戸建住宅用 Mタイプ：戸建2階用 ▶

基本セット

基本セットには、浴室に必要な以下の部材が含まれています。



※風呂フタは浴槽色に対応します。



STEP 1

基本セットを 決定しましょう。

浴槽のタイプ を選ぶ

浴槽は選べる3タイプ。



N ノーマル
ヘルシージェットのないタイプ。



P ヘルシージェット
気泡の噴流で心身をリラックスさせるヘルシージェット(標準ジェット)を装備したタイプ。
※ろ過機付タイプもあります。
(受注生産品)



G ヘルシージェット
給湯器付
4タイプのジェットが楽しめる多機能のヘルシージェットに全自動ガス給湯器を装備したタイプ。
(受注生産品)

エメロードは24時間バスには対応できません。24時間バスをご使用の場合はルシーナ(Nタイプ)をお選びください。

※ヘルシージェットタイプの2階以上の設置は避けてください。


浴槽とエプロンの カラーを選ぶ

美しいカラーステンレスの浴槽とホーローエプロン。床には滑りにくい磁器タイルを使用しています。

140cm型相当・浴槽容量：280ℓ



F:ワインレッド



A:ネイビーブルー



床:グレー(磁器タイル)



P:ローズピンク



J:グリニッシュブルー

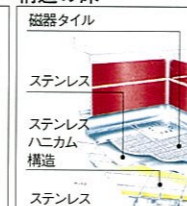


床:アイボリー(磁器タイル)

強く、美しい
カラーステンレス浴槽
(タフカラーコート)

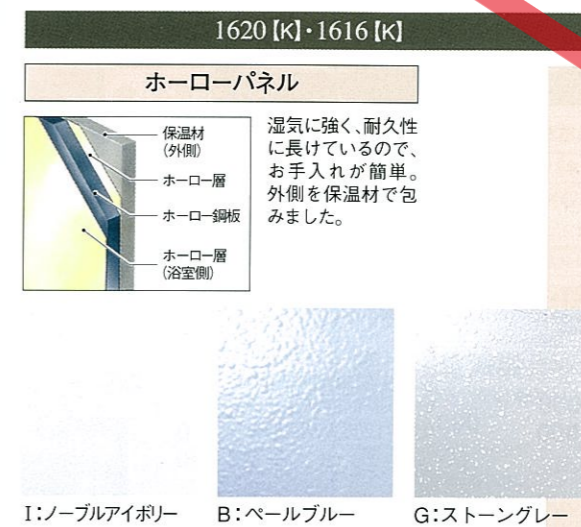


1tの荷重にも耐える
ステンレスハニカム
構造の床

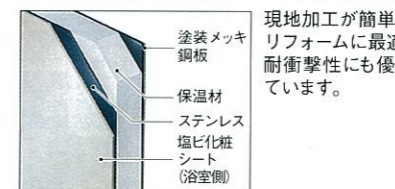


壁を選ぶ

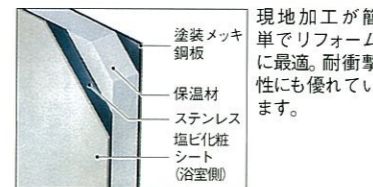
お手入れ簡単な壁パネルは、ホーローと化粧ステンレスの2タイプ。どちらも保温性に優れています。



化粧ステンレスサンドイッチパネル



化粧ステンレスサンドイッチパネル



I:ロッシュアイボリー

基本セット 価格をCHECK!

価格は浴槽タイプ・色と壁によって変わります。


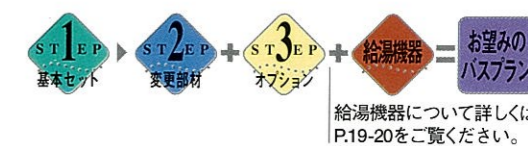
ワインレッドは、下記の価格
⊕¥15,000になります。

1620 [K]	
ネイビーブルー	¥ 998,000
ローズピンク	¥ 1,302,000
グリニッシュブルー	¥ 1,811,000

1616 [K]	
ネイビーブルー	¥ 823,000
ローズピンク	¥ 1,127,000
グリニッシュブルー	¥ 1,636,000

1620 [K]	
ネイビーブルー	¥ 948,000
ローズピンク	¥ 1,252,000
グリニッシュブルー	¥ 1,761,000

1616 [K・M]	
ネイビーブルー	¥ 793,000
ローズピンク	¥ 1,097,000
グリニッシュブルー	¥ 1,606,000





好みに合わせて
変更しましょう。

給湯機器について詳しくはP.19-20をご覧ください。



窓

基本部材

W:ホワイト B:ブロンズ K:ブラック

●引違い窓(網戸付)
(内付 U-1209)
(半外付 H-1209)
W/B
K
※Kのみ + ¥2,000



ドア

W:ホワイト B:ブロンズ



Kタイプ専用 Mタイプ専用
●開き戸
W/B

袖

※ドアの左右のいずれにも対応。

1620 タイプ専用

W:ホワイト
B:ブロンズ



●袖フィックス
W/B

天井・照明

●フラット天井


60W白熱球
(1620の場合)2灯
(1616化粧ステンパネ
ルの場合)1灯

30W丸型蛍光灯
(1616ホーローパネル
の場合)1灯

●ドーム天井
(1620の場合)
+ ¥134,000
(1616の場合)
+ ¥124,000
●照明(壁付+間接)
●壁付60W白熱球
(1620の場合) 2灯
(1616の場合) 1灯
●間接40W蛍光灯×2灯

水栓

●〈洗い場用〉
ワンストップシャワー付2ハンドル
(MS616-13)



●〈浴槽用〉
2ハンドル
(M630-13)



●〈洗い場用〉
サーモシャワー付
フロスティ(KF-250)



●〈浴槽用〉
フロスティ(KM-95)



●〈洗い場用〉
サーモシャワー付
カラー(KF-120)



●〈浴槽用〉
カラー(KM-90)



●〈洗い場用〉
サーモシャワー付
(MS2000-13)
+ ¥6,300



●〈浴槽用〉
自動計量止水式
サーモ付(M-3785)
+ ¥34,000

■ヘルシーシャワー (給水・給湯管セット付)
(1616[M]には取り付けできません)
3種類のシャワーが楽しめるヘルシー
シャワー。心身を心地よくマッサージ。
+ ¥242,000



全身をマッサージ 滝に打たれるよう 細かい霧状の水で
できます。 にマッサージ。 全身を包みます。


ヘルシーシャワー仕様の基本部材変更について

1616のホーローパネルの場合
基本装備されているミラー付収納Mは、アーチミラー
に替わります。

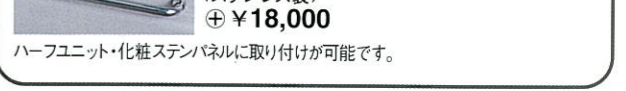
化粧ステンパネルの場合
(1620)ミラー付収納が20SからSTに替わります。
(1616)ミラー付収納SがSTに替わります。

ミラー付収納ST

■換気乾燥機(ランドリーパイプ付)
温風暖房、換気、涼風、乾燥とマルチに活躍。
+ ¥98,000



■タオル掛け
202-M-610
(丸パイプステンレス製)
化粧ステンパネル用
+ ¥3,500



■ハンドバー
I型400タイプ
(ステンレス製)
+ ¥18,000



ハーユニット・化粧ステンパネルに取り付けが可能です。

設置用別売部品

■吊り金具
(1620用)
20L + ¥10,700
20M + ¥9,500
20S + ¥8,400
(1616用)
16L + ¥8,100
16M + ¥7,200
16S + ¥6,400
※L・M・Sは高さのサイズです。



■ST排水セット
+ ¥2,500
(ヘルシーシャワーセット用)

■丸型フード100
100φ + ¥3,500
(換気扇用)

■給水・給湯管セット
(1620用)
+ ¥14,000
(1616用)
+ ¥12,000
(ハーユニットの給水・給湯の接続
が簡単にできる配管部材です。ヘル
シーシャワーをお選びいただいた
場合は、基本装備されています。)
※浴槽用水栓(M-3785)には装備
できません。



変更部材

W:ホワイト B:ブロンズ K:ブラック I:アイボリー

●弓形出窓
W/B + ¥312,000
K + ¥322,000
●網戸(2枚1組)
W/B + ¥22,000
K + ¥25,000

●台形出窓
(正面引違い)
W/B + ¥172,000
K + ¥182,000
●網戸
W/B + ¥10,000
K + ¥11,000

●台形出窓
(正面フィックス)
W/B + ¥172,000
K + ¥182,000
●網戸(2枚1組)
W/B + ¥25,000
K + ¥28,000

●小窓(網戸付)
ホーローパネル用
(U/H-0806)1620タイプ用
(U/H-0606)1616タイプ用
W/B + ¥0
K + ¥1,000

化粧ステンパネル用
(U/H-0606)
W/B + ¥10,000
K + ¥9,000

●ブラインド
(1209)I + ¥16,000
(0806)I + ¥12,500

●高窓(網戸付)Kタイプ用
(U/H-1206)W/B + ¥0
K + ¥1,500

●ルーバー窓(網戸付)
化粧ステンパネル用
W/B + ¥30,000
K + ¥33,000

●面格子付窓(網戸付)
(G-1209)W/B + ¥20,000
K + ¥23,000
(G-1206)Kタイプ用
W/B + ¥15,000
K + ¥17,500

ホーローパネル用
(G-0806)1620タイプ用
(G-0606)1616タイプ用
W/B + ¥12,000
K + ¥14,000

化粧ステンパネル用
(G-0606)W/B + ¥2,000
K + ¥4,000

●窓枠フリータイプ(樹脂製)
I + ¥16,000
※奥行250mm。

1620 [K]・1616 [K]
●格子ドア W/B + ¥56,000
●DXドア W/B + ¥10,000

●折戸 W/B + ¥0
●引戸 B + ¥45,000

※引戸には、一部取り付けに制限があり
ます。詳しくは弊社事業所へお問い合
わせください。

1616 [M]
●折戸
W/B + ¥0

寸法図 (仕様表) 窓・出窓ガラスのサイズについては寸法図 (仕様表)P.90をご覧ください。

※出窓のブラインド(I)は基本装備。ガラスは別途。
※(U-)は内付、(H-)は半外付を示します。

EMELORD

エメロード

1216 [K・M]

(0.75坪用
内寸D1215×W1615mm)

◀ Kタイプ：戸建住宅用 Mタイプ：戸建2階用 ▶

基本セット

基本セットには、浴室に必要な以下の部材が含まれています。

ホーローパネルタイプ



壁

浴槽
エプロン


床

ホーローパネルの場合

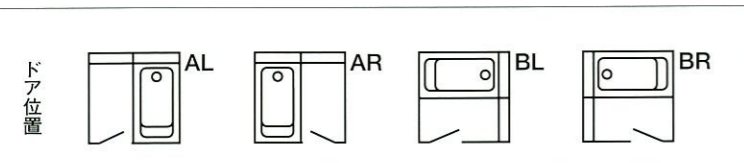


化粧ステンパネルの場合

変更可能な基本部材



※風呂フタは浴槽色に対応します。




STEP 1

基本セットを
決定しましょう。

浴槽のタイプ を選ぶ

浴槽は選べる3タイプ。



N ノーマル
タイプ ノーマル
ヘルシージェットのないタイプ。




P ヘルシー
タイプ 気泡の噴流で心身をリラックス
させるヘルシージェット(標準ジ
ェット)を装備したタイプ。
※ろ過機付タイプもあります。
(受注生産品)




G ヘルシー
給湯器付
タイプ 4タイプのジェットが楽しめる
多機能のヘルシージェットに
全自動ガス給湯器を装備した
タイプ。
(受注生産品)

浴槽とエプロン のカラーを選ぶ


美しいカラーステンレス浴槽と
ホーローエプロン。床には滑りに
くい磁器タイルを使用しています。
120cm型相当・浴槽容量：295ℓ



P:ローズピンク



K:ノーブルアイボリー



J:グリニッシュブルー

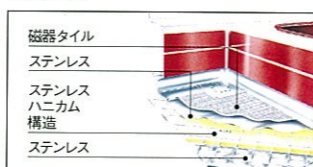


床:アイボリー(磁器タイル)

強く、美しいカラーステンレス
浴槽(タフカラーコート)



1tの荷重にも耐えるステンレスハニカム
構造の床

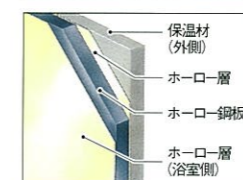


壁を選ぶ

お手入れ簡単な壁パネルは、
ホーローと化粧ステンレスの2タイプ。
どちらも保温性に優れています。

1216 [K]

ホーローパネル



湿気に強く、耐久性
に長けているので、
お手入れが簡単。外
側を保温材で包み
ました。

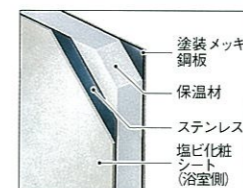


I:ノーブルアイボリー

B:パールブルー

G:ストーングレー

化粧ステンレスサンドイッチパネル



現地加工が簡単で
リフォームに最適。
耐衝撃性にも優れて
います。

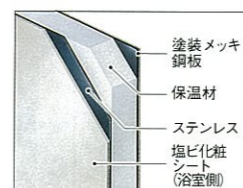


G:フォギーグレー

I:ロッシュアイボリー

1216 [M]

化粧ステンレスサンドイッチパネル



現地加工が簡
単でリフォーム
に最適。耐衝撃
性にも優れてい
ます。

I:ロッシュアイボリー

基本セット 価格をCHECK!

価格は浴槽タイプと
壁によって変わります。

1216 [K]

ローズピンク
ノーブルアイボリー
グリニッシュブルー

N ¥ 680,000

P ¥ 979,000

G ¥ 1,488,000

1216 [K・M]

ローズピンク
ノーブルアイボリー
グリニッシュブルー

N ¥ 635,000

P ¥ 934,000

G ¥ 1,443,000

STEP 1 基本セット
STEP 2 変更部材
STEP 3 オプション
給湯機器
お望みの
バスプラン

給湯機器について詳しくは
P.19-20をご覧ください。



好みに合わせて
変更しましょう。



オプションを
追加します。




窓

基本部材

W:ホワイト B:ブロンズ K:ブラック


- 引違い窓(網戸付)
(内付 U-0806)
(半外付 H-0806)
W/B
K
※Kのみ ⊕ ¥1,000




ドア

W:ホワイト B:ブロンズ

- 開き戸
W/B



水栓



- 〈洗い場用〉
ワンストップ
シャワー付
2ハンドル(MS391)



- 〈浴槽用〉
2ハンドル(M630A)



- 〈洗い場用〉サーモシャワー付
(MS3705R) ⊕ ¥20,000



- 〈浴槽用〉自動計量止水式サーモ付
(M-3785) ⊕ ¥35,500

■換気乾燥機(ランドリーパイプ付) 400タイプ(ステンレス製)
温風暖房、換気、涼風、乾燥とマルチに活躍。
⊕ ¥98,000

■ハンドバー I 型
400タイプ(ステンレス製)
⊕ ¥18,000

■タオル掛け
202-M-610
(丸パイプステンレス製)
化粧ステンパネル用
⊕ ¥3,500

設置用別売部品

■吊り金具
16L ⊕ ¥8,100
16M ⊕ ¥7,200
16S ⊕ ¥6,400
※L・M・Sは高さのサイズです。

■丸型フード100
100φ ⊕ ¥3,500
(換気扇用)

■給水・給湯管セット
⊕ ¥12,000
(ハーフユニットの給水・給湯の接続が簡単にできる配管部材です。)
※浴槽用水栓(M-3785)には、装備できません。

W:ホワイト B:ブロンズ K:ブラック I:アイボリー




- 台形出窓(正面引違い)
W/B ⊕ ¥160,500
K ⊕ ¥170,000
- 網戸
W/B ⊕ ¥ 9,000
K ⊕ ¥10,000



- ルーバー窓(網戸付)
化粧ステンパネル用
W/B ⊕ ¥40,000
K ⊕ ¥43,000



- 台形出窓(正面フィックス)
W/B ⊕ ¥160,500
K ⊕ ¥170,000
- 網戸(2枚1組)
W/B ⊕ ¥ 25,000
K ⊕ ¥ 28,000



- ブラインド(0806)
I ⊕ ¥12,500



- 小窓(網戸付)
(U/H-0606)
W/B ⊕ ¥ 0
K ⊕ ¥ 1,000



- 面格子付窓(網戸付)
(G-0806・0606)
W/B ⊕ ¥ 12,000
K ⊕ ¥ 14,000



- 窓枠フリータイプ
<樹脂製>
I ⊕ ¥16,000
※奥行250mm。

W:ホワイト B:ブロンズ

1216 [K]



- 格子ドア
W/B ⊕ ¥56,000



- DXドア
W/B ⊕ ¥10,000



- 折戸
W/B ⊕ ¥0



- 引戸
B ⊕ ¥45,000

※引戸には、一部取り付けに制限があります。詳しくは、弊社事業所へお問い合わせください。

1216 [M]



- 折戸
W/B ⊕ ¥0

寸法図(仕様表) P90をご覧ください。

※出窓のブラインド(I)は基本装備。ガラスは別途。
※(U-)は内付、(H-)は半外付を示します。

EMELORD エメロード

1216[F]・1116[F]

(0.75坪用) (0.75坪用)
内寸D1215×W1615mm 内寸D1100×W1615mm

◀ Fタイプ：集合住宅用 ▶

基本セット

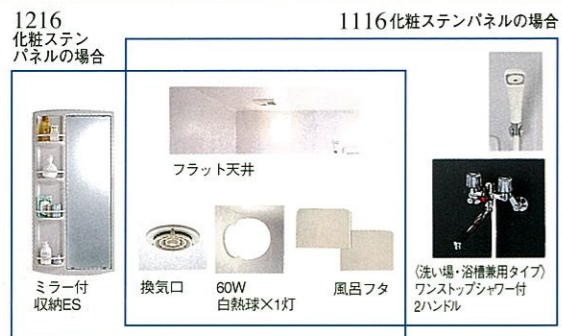
基本セットには、浴室に必要な以下の部材が含まれています。

システムガイド

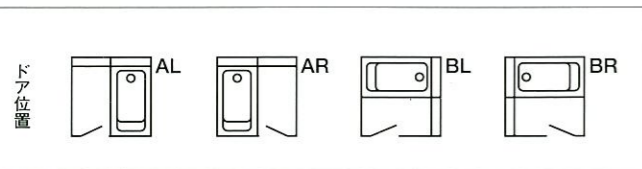


壁 浴槽 エプロン 床 壁 浴槽 エプロン 床

※写真は折戸仕様になっています。



※風呂フタは浴槽色に対応します。



ST1EP 基本セットを 決定しましょう。

浴槽のタイプ を確認する

1216[F]・1116[F]は
ノーマルタイプの浴槽です。




ノーマルタイプ ノーマル ヘルシージェットのないタイプ
エメロードは24時間バスには対応できません。

浴槽とエプロンの カラーを選ぶ

美しいカラーステンレスの浴槽とホールーエプロン。
床には滑りにくい磁器タイルを使用しています。
<1216> 120cm型相当・浴槽容量295ℓ
<1116> 110cm型相当・浴槽容量280ℓ



強く、美しいカラーステンレス浴槽(タフカラーコート) 1tの荷重にも耐えるステンレスハニカム構造の床



壁を選ぶ

優れた保温性を持つ
壁パネル。

化粧ステンレスサンドイッチパネル



現地加工が簡単でリフォームに最適。耐衝撃性にも優れています。

基本セット 価格をCHECK!

ローズピンク ノーブルアイボリー グリニッシュブルー	1216	¥ 590,000
	1116	¥ 524,500

I: ロッシュアイボリー

ST2EP 好みに合わせて 変更しましょう。

ドア

基本部材
W:ホワイト
B:ブロンズ
●開き戸
W/B



変更部材
W:ホワイト
B:ブロンズ
●折戸
W/B
⊕ ¥0



水栓



ST3EP オプションを 追加します。


換気乾燥機

(ランドリーパイプ付)
温風暖房、換気、涼風、乾燥とマルチに活躍。
⊕ ¥113,000



ハンドバー I型400タイプ

(ステンレス製)
⊕ ¥18,000




換気扇

⊕ ¥15,000



タオル掛け

202-M-610
(丸パイプステンレス製)
⊕ ¥3,500



ミラー付収納S


(1116専用)
⊕ ¥11,000



設置用別売部品

吊り金具

16L ⊕ ¥8,100
16M ⊕ ¥7,200
16S ⊕ ¥6,400
※L・M・Sは高さのサイズです。



給水・給湯管セット

1216タイプ用 ⊕ ¥12,000
1116タイプ用 ⊕ ¥8,000
(ハーフユニットの給水・給湯の接続が簡単にできる配管部材です。)
※浴槽用水栓(M-3785)には装備できません。



丸型フード100

100φ
⊕ ¥3,500
(換気扇・換気口用)



PRICE LIST

LUCINA

ルシーナ

1620・1616・1216

ノーマルタイプ基本セット価格表

※搬入・取付費別途。

浴室サイズ	壁パネル		
	ホーローパネル		化粧ステンレス サンドイッチパネル
	ピュアグレー(マーブル調) ピュアグレー(グラニット調)	ピュアグレー(ロッシュ調) ピュアアイボリー(ロッシュ調) ピュアアイボリー	
1620 (1.25坪用)	¥1,698,000	¥1,658,000	¥1,574,000
1616 (1坪用)	¥1,429,000	¥1,394,000	¥1,340,000
1216 (0.75坪用)	¥1,033,000	¥ 998,000	¥ 973,000

ヘルシージェットPタイプ (HJP-300) 基本セット価格表

受注生産品 納期:約3週間

浴室サイズ	壁パネル		
	ホーローパネル		化粧ステンレス サンドイッチパネル
	ピュアグレー(マーブル調) ピュアグレー(グラニット調)	ピュアグレー(ロッシュ調) ピュアアイボリー(ロッシュ調) ピュアアイボリー	
1620 (1.25坪用)	¥2,041,000	¥2,001,000	¥1,917,000
1616 (1坪用)	¥1,772,000	¥1,737,000	¥1,683,000
1216 (0.75坪用)	¥1,371,000	¥1,336,000	¥1,311,000

※ろ過機付 (HJP-400A) を選ばれた場合、上記の価格に ¥90,000 になります。

ヘルシージェットGタイプ基本セット価格表

受注生産品 納期:約3週間

浴室サイズ	壁パネル		
	ホーローパネル		化粧ステンレス サンドイッチパネル
	ピュアグレー(マーブル調) ピュアグレー(グラニット調)	ピュアグレー(ロッシュ調) ピュアアイボリー(ロッシュ調) ピュアアイボリー	
1620 (1.25坪用)	¥2,550,000	¥2,510,000	¥2,426,000
1616 (1坪用)	¥2,281,000	¥2,246,000	¥2,192,000
1216 (0.75坪用)	¥1,880,000	¥1,845,000	¥1,820,000

ヘルシージェットについて

- Pタイプの価格は、ポンプ(HJP-300)・接続配管セットを含んでいます。
- Gタイプの価格は、給湯器付ポンプ(FSB-24AG)・接続配管セットを含んでいます。
- 2階以上への設置は避けてください。

Pタイプ (HJP-300) 専用別売品

凍結防止ヒーター ¥4,000

Gタイプ専用別売品

延長配管G-100 ¥15,000 ゴムエルボ-G ¥4,600 ゴムソケット-G ¥4,000

ルシーナ変更部材及びオプション価格表 (1620・1616・1216)

部 材	カラー	追加価格							
		1620 (1.25坪用)	1616 (1坪用)	1216 (0.75坪用)					
窓	弓形出窓 ブラインド付・ガラス別途	W・B	+	¥312,000	+	¥312,000			
			K	+	¥322,000	+	¥322,000		
		網戸 2枚1組	W・B	+	¥22,000	+	¥22,000		
			K	+	¥25,000	+	¥25,000		
		台形出窓 (引違い) ブラインド付・ガラス別途	W・B	+	¥172,000	+	¥172,000	+	¥160,500
				K	+	¥182,000	+	¥182,000	+
	網戸		W・B	+	¥10,000	+	¥10,000	+	¥9,000
			K	+	¥11,000	+	¥11,000	+	¥10,000
	台形出窓 (フィックス) ブラインド付・ガラス別途	W・B	+	¥172,000	+	¥172,000	+	¥160,500	
			K	+	¥182,000	+	¥182,000	+	¥170,000
		網戸 2枚1組	W・B	+	¥25,000	+	¥25,000	+	¥25,000
			K	+	¥28,000	+	¥28,000	+	¥28,000
	高窓 (網戸付) U/H-1206	W・B	+	¥ 0	+	¥ 0			
		K	+	¥1,500	+	¥1,500			
	小窓 (網戸付) 化粧ステンパネル用 U/H-0606	W・B	-	¥10,000	-	¥10,000	+	¥ 0	
		K	-	¥9,000	-	¥9,000	+	¥1,000	
ルーバー窓 (網戸付)	カウンター側 GN・GS	W・B	+	¥30,000	+	¥30,000	+	¥30,000	
		K	+	¥33,000	+	¥33,000	+	¥33,000	
	ホーロー パネル用 カウンター側 GR・IR	W・B	+	¥35,000	+	¥35,000	+	¥35,000	
		K	+	¥38,000	+	¥38,000	+	¥38,000	
	浴槽側側面	W・B	+	¥35,000	+	¥35,000			
		K	+	¥38,000	+	¥38,000			
化粧ステンパネル用	W・B	+	¥30,000	+	¥30,000	+	¥40,000		
	K	+	¥33,000	+	¥33,000	+	¥43,000		
面格子付窓 (網戸付)	G-1209	W・B	+	¥20,000	+	¥20,000			
		K	+	¥23,000	+	¥23,000			
	G-1206	W・B	+	¥15,000	+	¥15,000			
		K	+	¥17,500	+	¥17,500			
	G-0806	W・B					+	¥12,000	
		K					+	¥14,000	
G-0606 化粧ステンパネル用	W・B	+	¥2,000	+	¥2,000	+	¥12,000		
	K	+	¥4,000	+	¥4,000	+	¥14,000		
ブラインド	1209	I	+	¥16,000	+	¥16,000			
	0806	I					+	¥12,500	
窓枠フリータイプ	I	+	¥16,000	+	¥16,000	+	¥16,000		
ドア	袖収納 (枠のみ) W・B		+	¥42,000					
	DXドア	W・B	-	¥46,000	-	¥46,000	-	¥46,000	
	引戸	B	-	¥11,000	-	¥11,000	-	¥11,000	
天井	ドーム天井		+	¥104,000	+	¥104,000			
水栓	(洗い場用) サーモシャワー付カラー (KF-120) (浴槽用) カラー (KM-90)		-	¥32,000	-	¥32,000			
	(洗い場用) サーモシャワー付 (MS3705R) (浴槽用) 2ハンドル (M630A)						-	¥34,500	
オプション	ヘルシーシャワー	ホーローパネル用	+	¥228,000	+	¥228,000			
		化粧ステンパネル用	+	¥235,000	+	¥235,000			
	換気乾燥機 (ランドリーパイプ付)		+	¥98,000	+	¥98,000	+	¥98,000	
	ハンドバー	400	+	¥18,000	+	¥18,000	+	¥18,000	
		550	+	¥23,000	+	¥23,000	+	¥23,000	
		700	+	¥25,000	+	¥25,000	+	¥25,000	
L型 右/左		+	¥37,500	+	¥37,500	+	¥37,500		
設置用別売部品	吊り金具	L	+	¥10,700	+	¥8,100	+	¥8,100	
		M	+	¥9,500	+	¥7,200	+	¥7,200	
		S	+	¥8,400	+	¥6,400	+	¥6,400	
	壁貫通金具	UF-110LS-T (N)	+	¥6,500	+	¥6,500	+	¥6,500	
	循環金具	FW-LP	+	¥6,300	+	¥6,300	+	¥6,300	
丸型フード 100		+	¥3,500	+	¥3,500	+	¥3,500		

※カラー W:ホワイト、B:ブロンズ、K:ブラック、I:アイボリー
※窓 U:内付、H:半外付

PRICE LIST EMELORD

エメロード

1624・1620・1616

※搬入・取付費別途。

ノーマルタイプ基本セット価格表

浴室サイズ	浴槽&エプロンカラー	壁パネル	
		ホーローパネル	化粧ステンレスサンドイッチパネル
1624 (1.5坪用)	スモーキーブルー ミルキーベージュ	¥1,368,000	¥1,278,000
1620 (1.25坪用)	ネイビーブルー ローズピンク グリニッシュブルー	¥ 998,000	¥ 948,000
	ワインレッド	¥1,013,000	¥ 963,000
1616 (1坪用)	ネイビーブルー ローズピンク グリニッシュブルー	¥ 823,000	¥ 793,000
	ワインレッド	¥ 838,000	¥ 808,000

ヘルシージェットPタイプ(HJP-300)基本セット価格表

受注生産品 納期:約3週間

浴室サイズ	浴槽&エプロンカラー	壁パネル	
		ホーローパネル	化粧ステンレスサンドイッチパネル
1624 (1.5坪用)	スモーキーブルー ミルキーベージュ	¥1,677,000	¥1,587,000
1620 (1.25坪用)	ネイビーブルー ローズピンク グリニッシュブルー	¥1,302,000	¥1,252,000
	ワインレッド	¥1,317,000	¥1,267,000
1616 (1坪用)	ネイビーブルー ローズピンク グリニッシュブルー	¥1,127,000	¥1,097,000
	ワインレッド	¥1,142,000	¥1,112,000

※ろ過機付(HJP-400A)を選ばれた場合、上記の価格に ¥90,000 になります。

ヘルシージェットGタイプ基本セット価格表

受注生産品 納期:約3週間

浴室サイズ	浴槽&エプロンカラー	壁パネル	
		ホーローパネル	化粧ステンレスサンドイッチパネル
1624 (1.5坪用)	スモーキーブルー ミルキーベージュ	¥2,186,000	¥2,096,000
1620 (1.25坪用)	ネイビーブルー ローズピンク グリニッシュブルー	¥1,811,000	¥1,761,000
	ワインレッド	¥1,826,000	¥1,776,000
1616 (1坪用)	ネイビーブルー ローズピンク グリニッシュブルー	¥1,636,000	¥1,606,000
	ワインレッド	¥1,651,000	¥1,621,000

ヘルシージェットについて

- Pタイプの価格は、ポンプ(HJP-300)・接続配管セットを含んでいます。
- Gタイプの価格は、給湯器付ポンプ(FSB-24AG)・接続配管セットを含んでいます。
- 2階以上への設置は避けてください。

Pタイプ(HJP-300) 専用別売品

凍結防止ヒーター ¥4,000

Gタイプ専用別売品

延長配管 G-100 ¥15,000 ゴムエルボ-G ¥4,600 ゴムソケット-G ¥4,000

ハーフユニット 価格表

※風呂フタ・基本水栓を含みます。

浴室サイズ	1624	1620		1616	
		浴槽&エプロンカラー	スモーキーブルー ミルキーベージュ	ネイビーブルー ローズピンク グリニッシュブルー	ワインレッド
ノーマルタイプ	¥913,000	¥643,000	¥658,000	¥538,000	¥553,000
ヘルシージェットPタイプ 受注生産品 納期:約3週間	¥1,222,000	¥947,000	¥962,000	¥842,000	¥857,000
ヘルシージェットGタイプ 受注生産品 納期:約3週間	¥1,731,000	¥1,456,000	¥1,471,000	¥1,351,000	¥1,366,000

エメロード変更部材及びオプション価格表 (1624・1620・1616)

部 材	カラー	追加価格			
		1624 (1.5坪用)	1620 (1.25坪用)	1616 (1坪用)	
窓	弓形出窓 ブラインド付・ガラス別途	W・B K	+	+	+
			¥312,000	¥312,000	¥312,000
	網戸 2枚1組	W・B K	+	+	+
			¥22,000	¥22,000	¥22,000
	台形出窓(引違い) ブラインド付・ガラス別途	W・B K	+	+	+
			¥172,000	¥172,000	¥172,000
	網戸	W・B K	+	+	+
			¥10,000	¥10,000	¥10,000
	台形出窓(フィックス) ブラインド付・ガラス別途	W・B K	+	+	+
			¥172,000	¥172,000	¥172,000
網戸 2枚1組	W・B K	+	+	+	
		¥25,000	¥25,000	¥25,000	
高窓(網戸付) Kタイプ用	U/H-1206 W・B K	+	+	+	
		¥0	¥0	¥0	
小窓 (網戸付)	U/H-0806 U/H-0606	W・B K	+	+	+
			¥1,500	¥1,500	¥1,500
ホーローパネル用	W・B K			+	
				¥0	
化粧ステン パネル用	W・B K	-	-	-	
		¥10,000	¥10,000	¥10,000	
ルーバー窓(網戸付) 化粧ステン パネル用	W・B K	+	+	+	
		¥30,000	¥30,000	¥30,000	
面格子付窓 (網戸付)	G-1209 G-1206 Kタイプ用	W・B K	+	+	+
			¥20,000	¥20,000	¥20,000
G-0806 G-0606	W・B K	+	+	+	
		¥15,000	¥15,000	¥15,000	
ホーロー パネル用	W・B K			+	
				¥12,000	
化粧ステン パネル用	W・B K	+	+	+	
		¥2,000	¥2,000	¥2,000	
ブラインド	1209 0806	I	+	+	+
			¥16,000	¥16,000	¥16,000
窓枠フリータイプ	I	I	+	+	+
			¥12,500	¥12,500	¥12,500
袖収納 格子ドア Kタイプ用	W・B	W・B	+	+	+
			¥42,000	¥42,000	¥42,000
DXドア Kタイプ用	W・B	W・B	+	+	+
			¥56,000	¥56,000	¥56,000
折戸	B	B	+	+	+
			¥10,000	¥10,000	¥10,000
天井	ドーム天井 組込照明付天井	W・B	+	+	+
			¥45,000	¥45,000	¥45,000
水栓	〈洗い場用〉サーモシャワー付フロスティ (KF-250) 〈浴槽用〉フロスティ (KM-95)	W・B	+	+	+
			¥46,000	¥46,000	¥46,000
オプション	ヘルシーシャワー (給水給湯管セット付) 換気乾燥機 (ランドリーパイプ付) ハンドバー 400 タオル掛け(202-M-610) 化粧ステンパネル用		+	+	+
			¥242,000	¥242,000	¥242,000
設置用別売部品	給水・給湯管セット S T排水セット ヘルシーシャワー用		+	+	+
			¥6,300	¥6,300	¥6,300
吊り金具	L M S		+	+	+
			¥34,500	¥34,500	¥34,500
丸型フード 100			+	+	+
			¥3,500	¥3,500	¥3,500

※カラー W:ホワイト、B:ブロンズ、K:ブラック、I:アイボリー
※窓 U:内付、H:半外付

PRICE LIST

EMELORD

エメロード

1216・1116

※搬入・取付費別途。

ノーマルタイプ基本セット価格表

浴室サイズ	浴槽&エプロンカラー	壁パネル	
		ホーローパネル	化粧ステンレスサンドイッチパネル
1216 (0.75坪用)	ローズピンク ノーブルアイボリー グリニッシュブルー	¥680,000	¥635,000

ヘルシージェットPタイプ (HJP-300) 基本セット価格表

受注生産品 納期:約3週間

浴室サイズ	浴槽&エプロンカラー	壁パネル	
		ホーローパネル	化粧ステンレスサンドイッチパネル
1216 (0.75坪用)	ローズピンク ノーブルアイボリー グリニッシュブルー	¥979,000	¥934,000

※ろ過機付 (HJP-400A) を選ばれた場合、上記の価格 ⊕ ¥90,000 になります。

ヘルシージェットGタイプ基本セット価格表

受注生産品 納期:約3週間

浴室サイズ	浴槽&エプロンカラー	壁パネル	
		ホーローパネル	化粧ステンレスサンドイッチパネル
1216 (0.75坪用)	ローズピンク ノーブルアイボリー グリニッシュブルー	¥1,488,000	¥1,443,000

ヘルシージェットについて

- Pタイプの価格は、ポンプ(HJP-300)・接続配管セットを含んでいます。
- Gタイプの価格は、給湯器付ポンプ(FSB-24AG)・接続配管セットを含んでいます。
- 2階以上への設置は避けてください。

Pタイプ(HJP-300) 専用別売品

凍結防止ヒーター ¥4,000

Gタイプ専用別売品

延長配管G-100 ¥15,000 ゴムエルボ-G ¥4,600 ゴムソケット-G ¥4,000

Fタイプ集合住宅用 ノーマルタイプ基本セット価格表

浴室サイズ	浴槽&エプロンカラー	壁パネル	
		ホーローパネル	化粧ステンレスサンドイッチパネル
1216 (0.75坪用) 受注生産品 納期:約2週間	ローズピンク ノーブルアイボリー グリニッシュブルー	¥590,000	
1116 (0.75坪用)	ローズピンク ノーブルアイボリー グリニッシュブルー	¥524,500	

ハーフユニット 価格表

※風呂フタ・基本水栓を含みます。

浴室サイズ	1216 [K][M]	*1216 [F]	1116 [F]
浴槽&エプロンカラー	ローズピンク ノーブルアイボリー グリニッシュブルー	ローズピンク ノーブルアイボリー グリニッシュブルー	ローズピンク ノーブルアイボリー グリニッシュブルー
ノーマルタイプ	¥410,000	¥410,000	¥359,500
ヘルシージェットPタイプ 受注生産品 納期:約3週間	¥709,000		
ヘルシージェットGタイプ 受注生産品 納期:約3週間	¥1,218,000		

*は受注生産品 納期:約2週間

エメロード変更部材及びオプション価格表 (1216 [K・M])

部 材	カラー	追加価格	
		1216(0.75坪用)	1116(0.75坪用)
変 更 部 材	台形出窓(引違い) ブラインド付・ガラス別途	W・B	⊕ ¥160,500
		K	⊕ ¥170,000
	網戸	W・B	⊕ ¥ 9,000
		K	⊕ ¥ 10,000
	台形出窓(フィックス) ブラインド付・ガラス別途	W・B	⊕ ¥160,500
		K	⊕ ¥170,000
	網戸 2枚1組	W・B	⊕ ¥ 25,000
		K	⊕ ¥ 28,000
	小窓(網戸付) U/H-0606	W・B	⊕ ¥ 0
	ルーバー窓(網戸付) 化粧ステンパネル用	W・B	⊕ ¥ 40,000
K		⊕ ¥ 43,000	
面格子付窓(網戸付)	G-0806	⊕ ¥ 12,000	
	G-0606	⊕ ¥ 14,000	
ブラインド	W・B	⊕ ¥ 12,000	
	K	⊕ ¥ 14,000	
窓枠フリータイプ	0806	⊕ ¥ 12,500	
	I	⊕ ¥ 16,000	
格子ドア Kタイプ用	W・B	⊕ ¥ 56,000	
	I	⊕ ¥ 10,000	
DXドア Kタイプ用	W・B	⊕ ¥ 10,000	
	B	⊕ ¥ 45,000	
折戸	W・B	⊕ ¥ 0	
	I	⊕ ¥ 20,000	
水 栓	〈洗い場用〉サーモシャワー付 (MS3705R)	⊕ ¥ 20,000	
	〈浴槽用〉自動計量止水式サーモ付 (M-3785)	⊕ ¥ 35,500	
オ プ シ ョ ン	換気乾燥機 (ランドリーパイプ付)	⊕ ¥ 98,000	
	ハンドバー 400	⊕ ¥ 18,000	
設 置 用 別 売 部 品	タオル掛け (202-M-610) 化粧ステンパネル用	⊕ ¥ 3,500	
	給水・給湯管セット	⊕ ¥ 12,000	
吊り金具	L	⊕ ¥ 8,100	
	M	⊕ ¥ 7,200	
	S	⊕ ¥ 6,400	
丸型フード 100		⊕ ¥ 3,500	

※カラー W:ホワイト、B:ブロンズ、K:ブラック、I:アイボリー
※窓 U:内付、H:半外付

Fタイプ集合住宅用 エメロード変更部材及びオプション価格表 (1216 [F]・1116)

部 材	カラー	追加価格		
		1216(0.75坪用)	1116(0.75坪用)	
変 更 部 材	折戸	W・B	⊕ ¥ 0	
			⊕ ¥ 0	
	水栓			
オ プ シ ョ ン	〈洗い場用〉サーモシャワー付 (MS3705R)	⊕ ¥ 20,000		
	〈浴槽用〉自動計量止水式サーモ付 (M-3785)	⊕ ¥ 35,500		
	換気乾燥機 (ランドリーパイプ付)	⊕ ¥113,000	⊕ ¥113,000	
	ハンドバー 400	⊕ ¥ 18,000	⊕ ¥ 18,000	
	タオル掛け (202-M-610)	⊕ ¥ 3,500	⊕ ¥ 3,500	
	換気扇	⊕ ¥ 15,000	⊕ ¥ 15,000	
	ミラー付収納S		⊕ ¥ 11,000	
	給水・給湯管セット	⊕ ¥ 12,000	⊕ ¥ 8,000	
	設 置 用 別 売 部 品	吊り金具 L	⊕ ¥ 8,100	⊕ ¥ 8,100
		M	⊕ ¥ 7,200	⊕ ¥ 7,200
S		⊕ ¥ 6,400	⊕ ¥ 6,400	
丸型フード 100		⊕ ¥ 3,500		

※カラー W:ホワイト、B:ブロンズ

仕様・寸法図

お客様へ

■見積条件について
見積りは下記の条件をもとに作成させていただきます。

- 見積りに含まれない工事
- (1) 基準墨出し工事 (但しユニット据え付け位置墨出し工事は当社工事)
 - (2) 搬入通路確保のための開口部の工事
 - (3) 雑排水出口以後の接続工事
 - (4) 給水、給湯管用のコンクリート壁、またはブロック壁の孔あけ及び補修工事
 - (5) 天井換気扇のダクト配管及び接続工事
 - (6) 照明器具、換気扇の天井に設けた端子台までの配線は当社工事とし、一次側の端子台への接続工事、端子台とスイッチの配線及び電気部品 (アース、漏電しゃ断器) は別途とする。
 - (7) ユニットの本体外装工事
 - (8) 建具まわりつけ枠、つけ枠用ネジ、幅木工事
 - (9) 残材場外搬出工事 (但し、場内指定場所までの運搬は致します)
 - (10) ユニットの引渡し検査後の清掃作業 (完成時に1回のみ清掃作業を行います)

無償支給していただきたい資料

- (1) 据え付けに要するモルタル、または砂、セメント材料
- (2) 現場作業用動力、光熱、水、その他
- (3) 架台用ブロック、またはレンガ

無償で貸与していただきたい設備

- (1) ユニット及び部品搬入用リフトなどの運搬設備及び運搬者
- (2) 現場倉庫、電話 (電話料金は実費お支払いいたします)

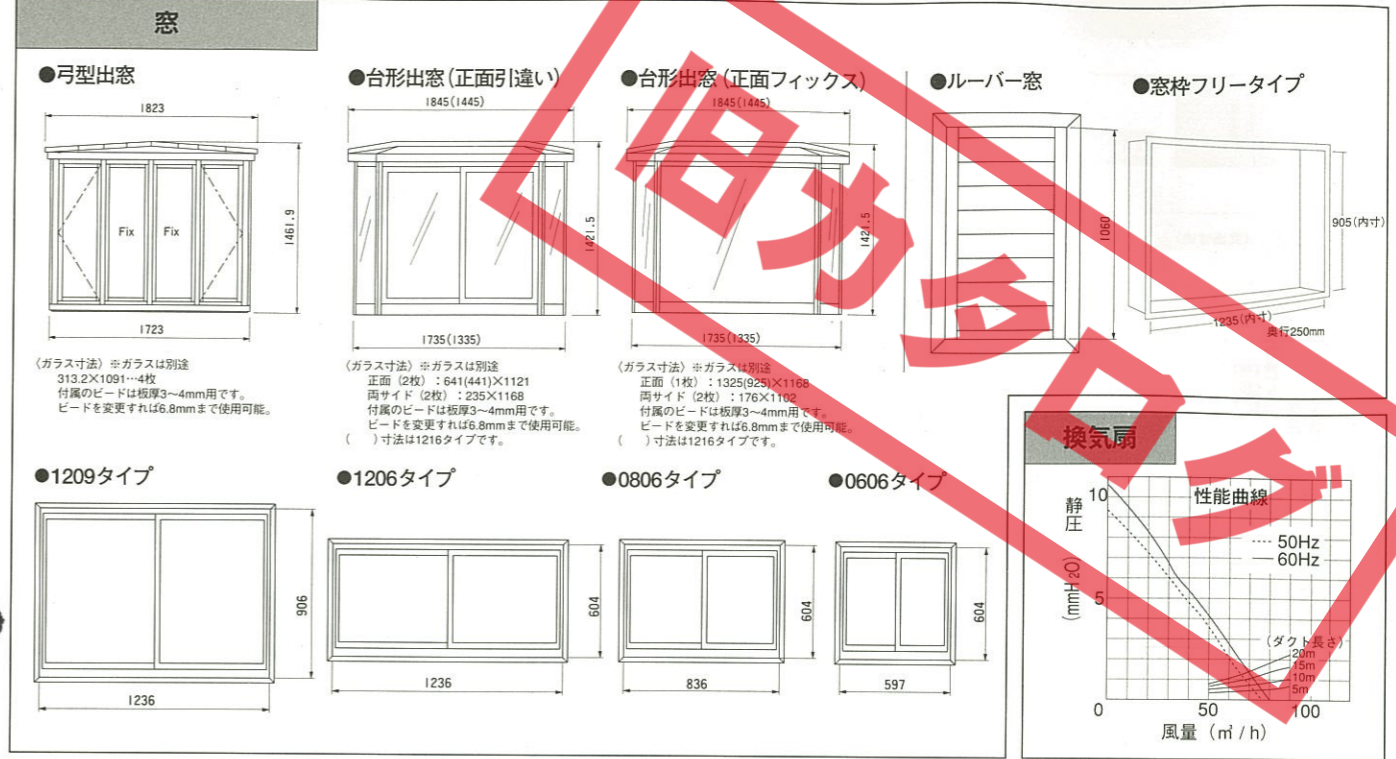
その他

- (1) 労災保険及び火災保険は含んでおりません。
- (2) 仕様変更のある場合は見積りさせていただきます。
- (3) 諸官庁への申請、承認手続きは含んでおりません。
- (4) その他、現場で発生する要項事項などについては、そのつど十分に打ち合わせさせていただきます。

追焚き機能付給湯機器をお選びになる際のご注意

ルシーナ全機種及びエメロッド1624タイプは、強制循環タイプの追焚き機能付給湯器のみ取り付け可能です。2管式の自然循環追焚き用風呂釜の取り付けはできません。詳しくは弊社事業所へお問い合わせ下さい。

仕様表



換気乾燥機

1624・1620タイプ用			
定格電圧	AC100V (50/60Hz)		
運転モード	乾燥運転	暖房運転	換気運転
消費電力(50/60Hz)W	1370/1415	1360/1400	19/22
風量 ml/h (50/60Hz)	循環 195/205	195/205	換気 100/100
騒音値(50/60Hz)db	43/44	42/43	41/42
安全装置	温度ヒューズ: 20A		
	サーモスタット: OFF点: 55°C ON点: 45°C		
	ヒーター・レイン: ヒーターへの通電は10分間隔		
	ファン・イレOFF: ヒーターOFFしてから5秒後にファン停止		
本体・重量	アルミ(要部アクリル検付塗装)・7kg		
リモコン	ABS樹脂・W90×D27×H165		

1616・1216・1116タイプ用				
定格電圧	本体: AC100V 50Hz/60Hz	リモコン: DC12V (本体より供給)	騒音値	44db (前面パネルの正面1mの距離にて測定)
定格消費電力	涼風運転: 30W (含リモコン)	換気運転: 30W (含リモコン)	安全装置	定温制限サーモスタット 60°C
送風量	2.4ml/min	取付寸法	縦280×横400×高170mm (除フロントパネル)	
異常時温度上昇限度	220°C (モーター強制停止時)	最大外形寸法	縦360×横480×高178mm	
サーモスタット動作温度	室温60°Cにて動作	重量	6.5kg	

◆衣類乾燥時間のめやす

作業服(ポリエステル60%、綿20%)	1時間
ワイシャツ(ポリエステル65%、綿35%)	1.5時間
シャツ(綿100%)	3時間
バスタオル(綿100%)	3.5時間

※洗濯物の量により湿度が異なり、乾燥時間も異なりますのでご注意ください。
※浴室の大きさ、温度、湿度により乾燥時間が異なります。気温が下がると乾燥時間が長くなります。
(測定条件)
●室温15°C、湿度60%、浴室サイズ1616タイプ。
●衣類は脱水機にて5分間脱水したものを使用。

◆暖房運転時間のめやす (室温9°Cの場合)

5分後	15°C (10°C上昇)
10分後	20°C (15°C上昇)
15分後	23°C (18°C上昇)
20分後	25°C (20°C上昇)

(床上1mで測定)
※電気料金は温風の場合で1時間当たり約18円です。涼風・換気として使用する場合は1時間当たり1円以下です。

ヘルシージェット

Pタイプ専用ポンプ仕様表		Gタイプ専用給湯器付ポンプ仕様表	
名称	単相コンデンサ誘導電動機	名称	強制追焚き給湯器(本格気泡機能付全自動タイプ)
品番	HJP-300(50) HJP-300(60)	型式	FSB-24AG
電源電圧	AC100V	設置方法	屋外据置式
周波数	50Hz 60Hz	給排水方式	屋外強制排気方式
全揚程	11m	外形寸法(mm)	H605(脚含む)×W800×D220
揚水量	90ℓ/min 90ℓ/min	重量(kg)	61.0
消費電力	601W 601W	標準	12.000
騒音	54dB(A) 55dB(A)	インプット	給湯 最大45,000〜最小4,700 (kcal/h) 同時 57,000
運転電流	6.4A 6.0A	出湯能力	24号〜2.5号
起動電流	23.3A 21.4A	最低動作水圧 (kgf/cm ²)	0.1
常用使用水温	45°C	最低動作水量 (ℓ/分)	2.7
設置場所	屋外用可能	水温制御	水比例制御(最大24ℓ/分)
電源コード	1.25mキャブタイプ ケーブル長さ2.5m		

Pタイプ専用過熱付ポンプ仕様表	
名称	単相コンデンサ誘導電動機
品番	HJP-400A(50) HJP-400A(60)
電源電圧	AC100V
周波数	50Hz 60Hz
全揚程	13m 13m
揚水量	70ℓ/min 70ℓ/min
消費電力	650W 650W
騒音	56dB(A) 56dB(A)
運転電流	6.5A 6.5A
起動電流	29A 27A
常用使用水温	45°C
設置場所	屋外用可能
電源コード	1.25mキャブタイプ ケーブル長さ1.5m

ヘルシーシャワー

項目	仕様	
品名	ヘルシーシャワー	
型式	ST-1 (日本協 登録番号 G-F-26)	
シャワー機能	種類	温度設定 冷水温水シャワー
	スコール	水溫・38〜46°C 可 (温度幅 大・中・小)
	打たせ湯	水溫・38〜46°C 可 (温度幅 大・中・小)
	ミスト	水溫 可
シャワーノズル可動角度	冷水温水シャワー: 設定温度と32〜36°Cの冷水を繰り返す。	
	スコール・打たせ湯	25°
構成・材質	本体 ケーシング: ABS樹脂、ベース: SUS304	
外形寸法	操作部・収納部	ABS樹脂
	電源ボックス	ABS樹脂
接続(専用配管セット使用)	高さ1700mm×幅226mm×奥行96mm (頭部305mm)	
電	給水	G1/2 (15A)
	給湯	G1/2 (15A)
	排水	G1/2 (15A) ホース接続
消費電力	AC100V、50/60Hz	
重量	ヘルシーシャワー本体: DC24V、DC15V	
使用水圧	待期中 2.4W	
出湯量	運転中 17W	
	凍結予防 18W	
備考	8kg (本体)	
	1.5〜8kg/ℓ/cm ²	
	スコール・打たせ湯 8〜13ℓ/min	
	ミスト 0.4ℓ/min	

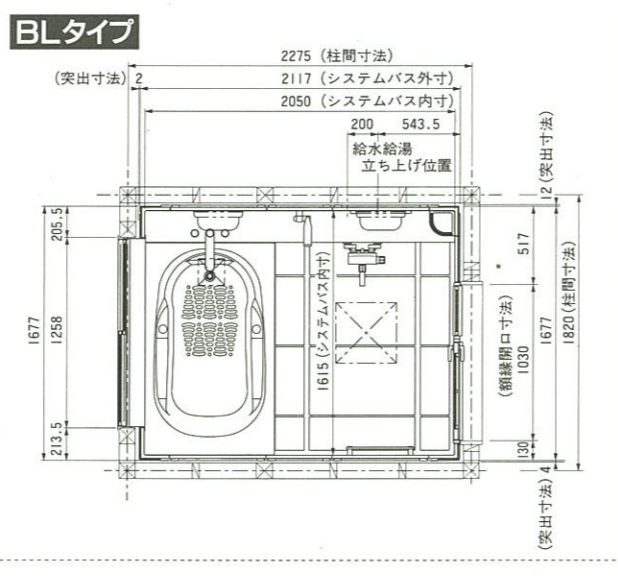
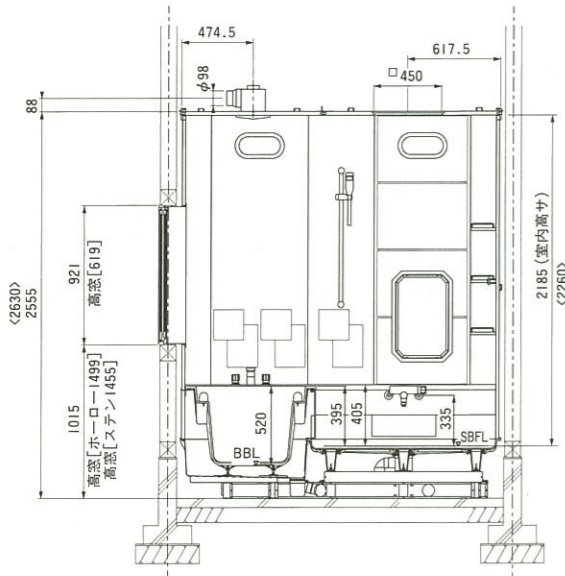
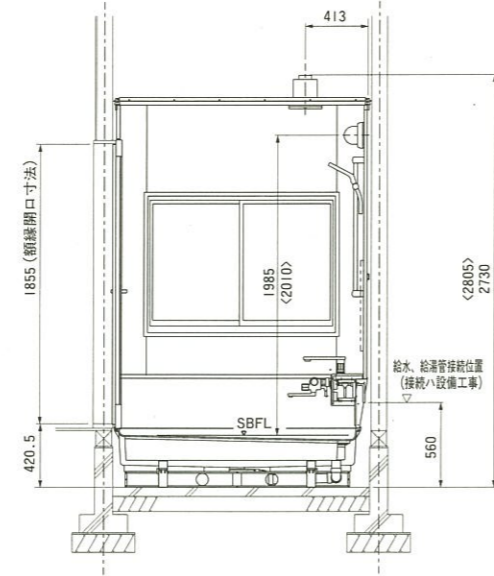
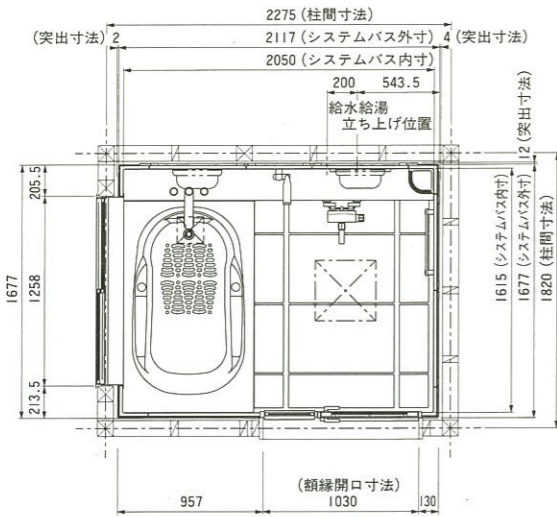
ルシーナ寸法図

床:人造大理石
壁:ホーローパネル 基本セット

- AL・BRタイプは対称です。
- 壁:化粧ステンパネル仕様については()寸法で示しています。
- 突出寸法はホーローパネルのみです。
- 床:タイル仕様についてはSB設計資料集をご覧ください。

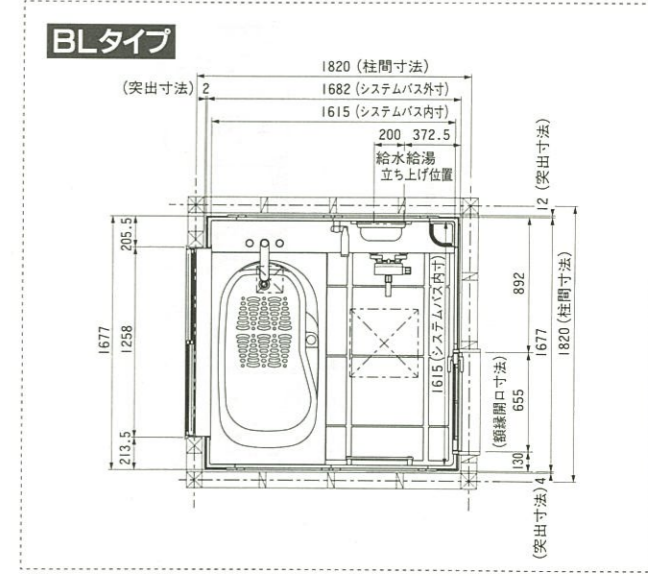
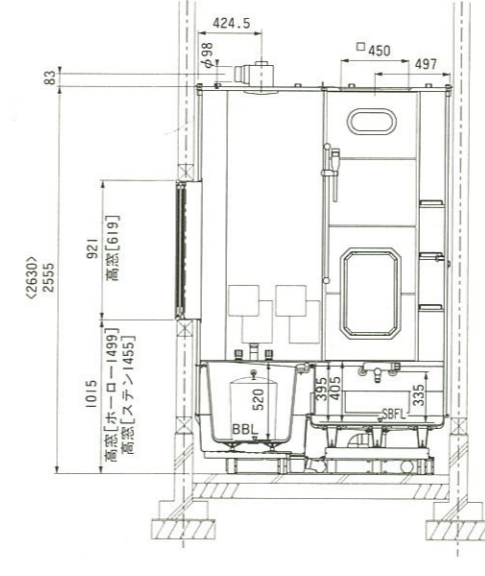
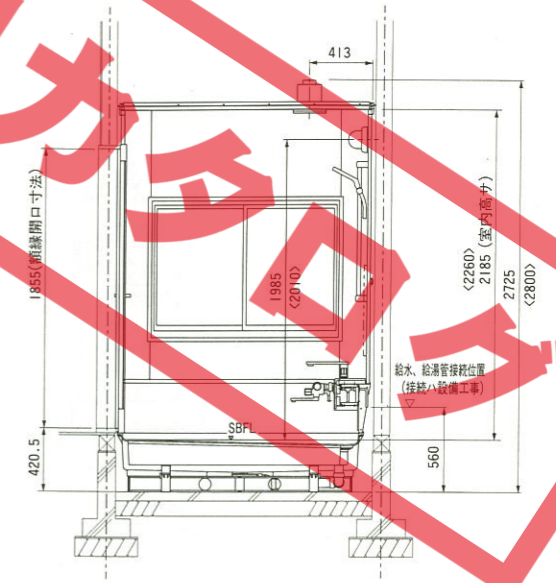
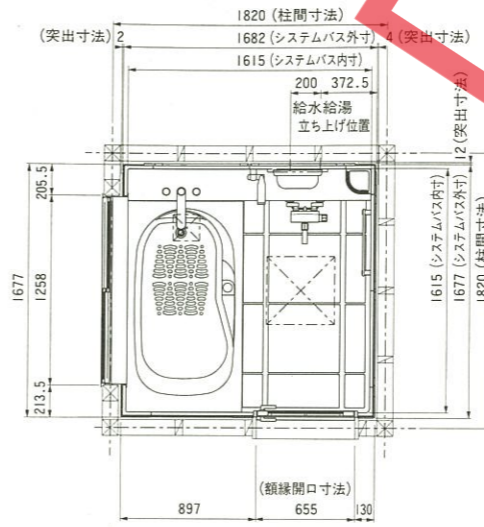
1620

ARタイプ



1616

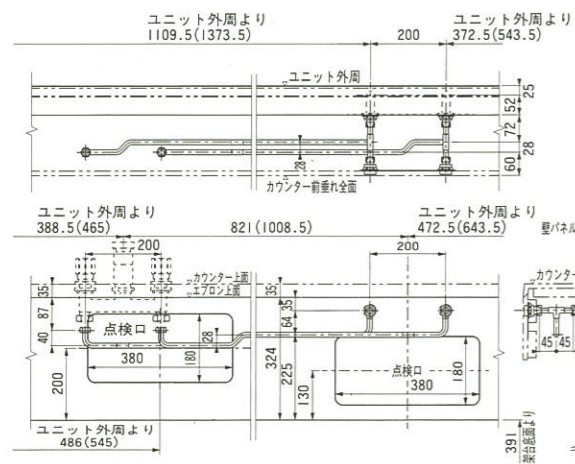
ARタイプ



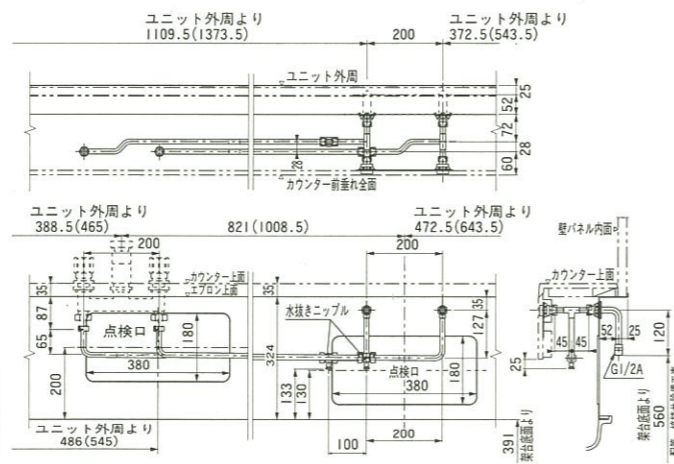
内部給水給湯管(1620・1616)

●()寸法は1620タイプです。■保温材付です。

標準仕様



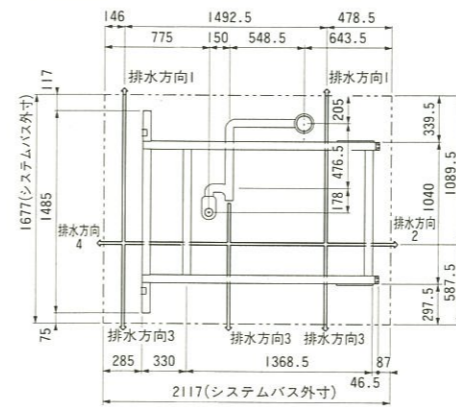
寒冷地仕様(水抜き付)



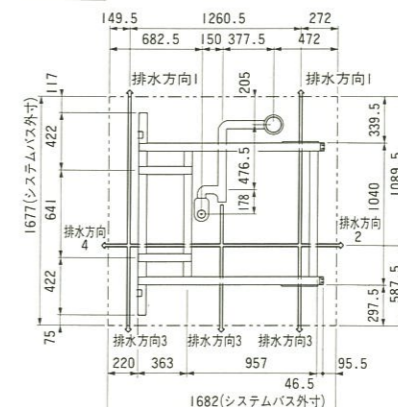
架台・排水配管図

■図はAR・BLタイプ(床:人造大理石仕様)です。AL・BRタイプは対称です。床:タイル仕様についてはSB設計資料集をご覧ください。

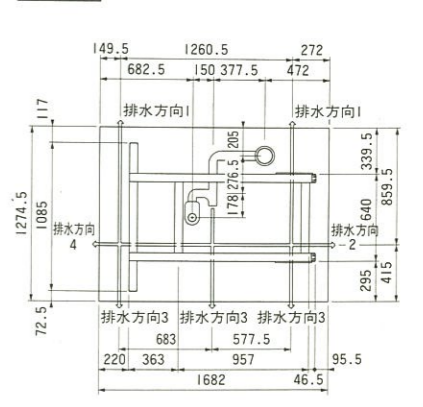
1620



1616



1216



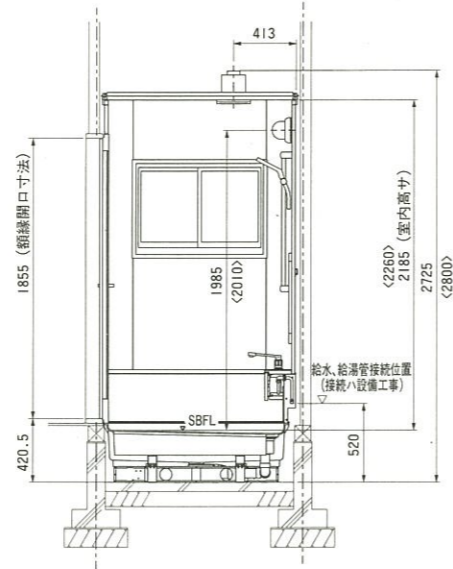
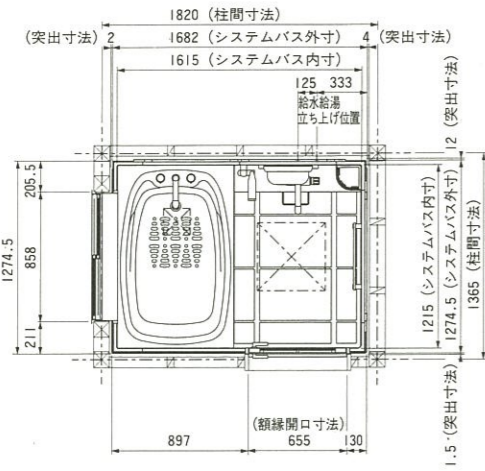
ルシーナ寸法図

床:人造大理石
壁:ホーローパネル 基本セット

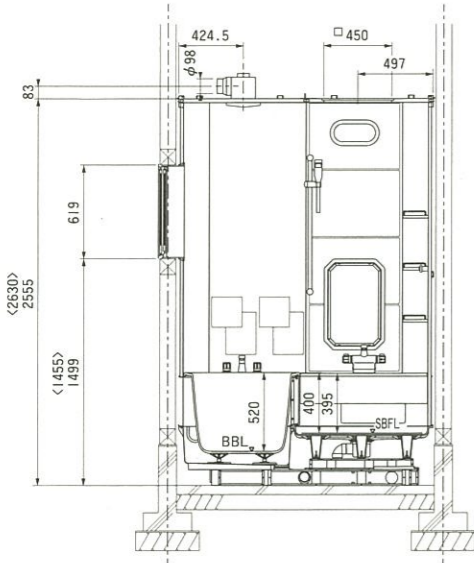
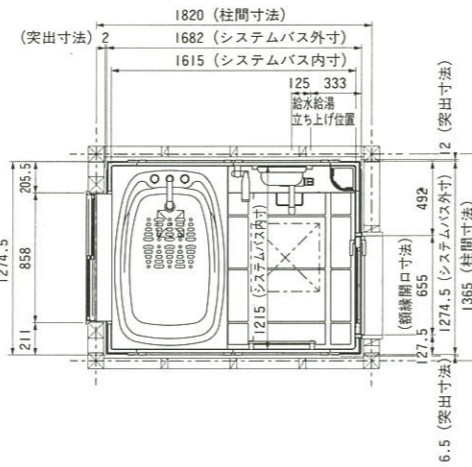
- AL・BRタイプは対称です。
- 壁:化粧ステンパネル仕様については()寸法で示しています。
- 突出寸法はホーローパネルのみです。
- 12方向に窓を設置する場合は間柱との干渉が発生しますので取合についてはSB設計資料集をご覧ください。

1216

ARタイプ



BLタイプ

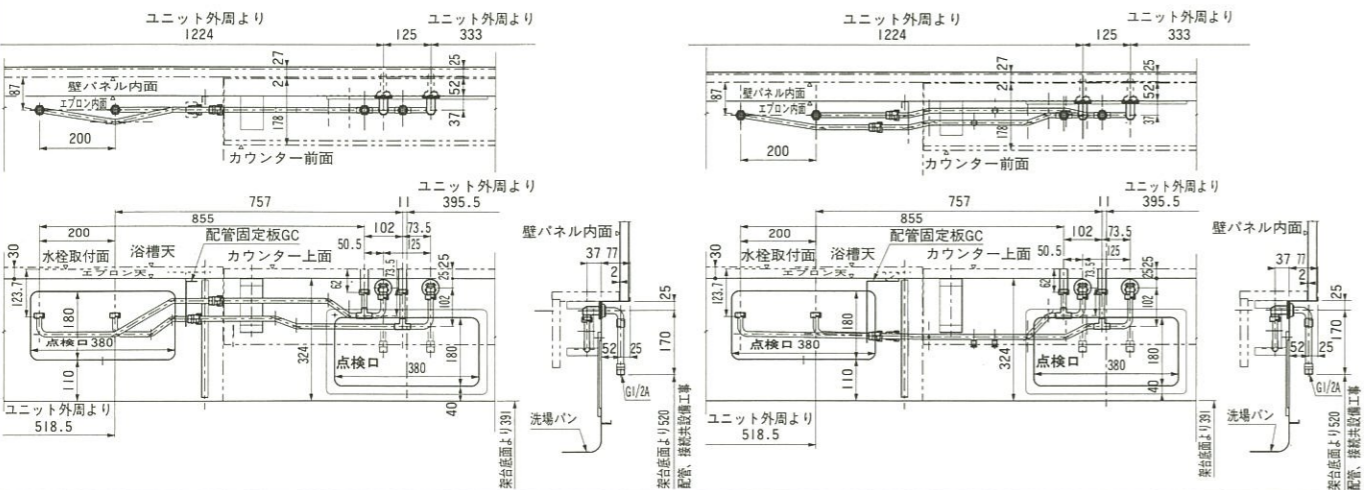


内部給水給湯管(1216)

■保温材付

標準仕様

寒冷地仕様(水抜き付)



ルシーナ ヘルシージェット Pタイプ寸法図

- 図はそれぞれ1P・4Pタイプです。2P・3Pタイプは対称です。(HJP-400Aの場合、2P・3Pタイプはポンプを除いて対称です。)
- ポンプの高さや位置等の数値は若干の誤差が生じる場合がありますので、そのつど現物に合わせてご確認ください。

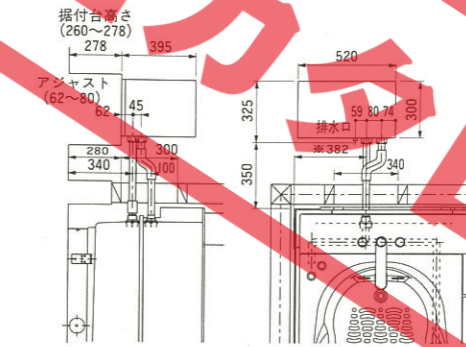
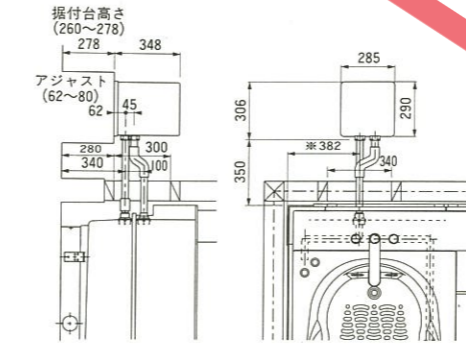
1620・1616

●図は1620タイプです。1616タイプの場合図中の※印の寸法は332になります。

●1P/2Pタイプ

基本装備品(HJP-300)

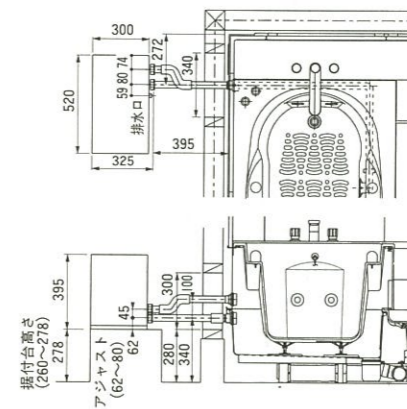
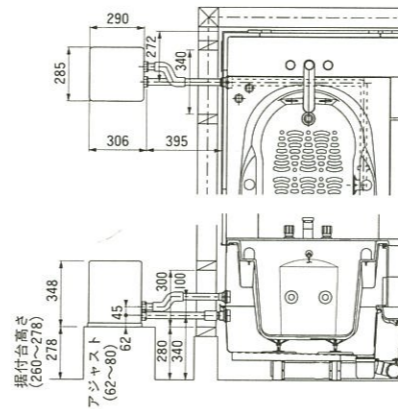
ろ過機付(HJP-400A)



●4P/3Pタイプ

基本装備品(HJP-300)

ろ過機付(HJP-400A)



●ポンプ・ドア位置バリエーション

●配管方向1P・4Pタイプ



●配管方向2P・3Pタイプ

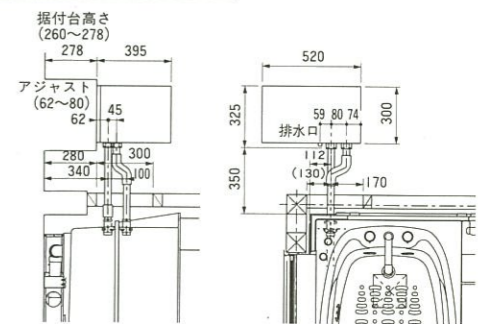
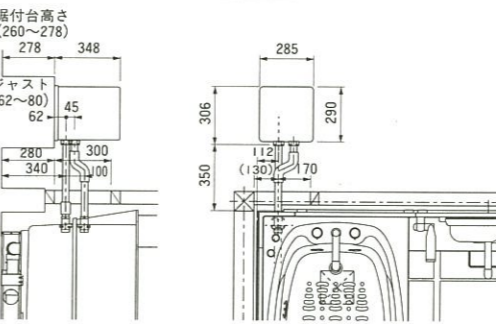


1216

基本装備品(HJP-300)

ろ過機付(HJP-400A)

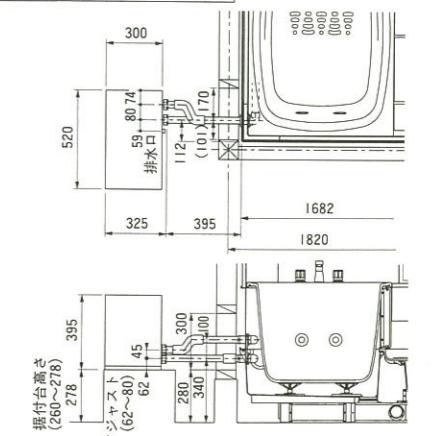
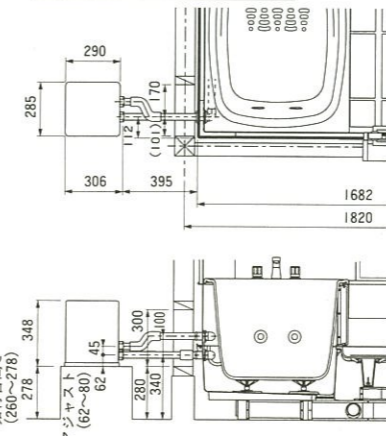
●1P/2Pタイプ



●4P/3Pタイプ

基本装備品(HJP-300)

ろ過機付(HJP-400A)

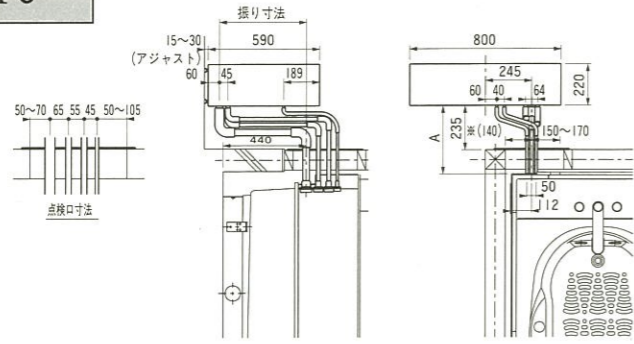


ルシーナヘルシージェット Gタイプ寸法図

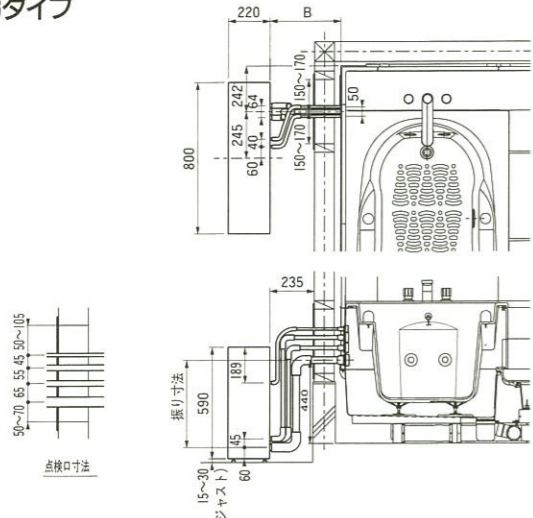
- 図はそれぞれ1G・4Gタイプです。2G・3Gタイプはポンプを除いて対称です。
- 接続口の高さや位置等の数値は若干の誤差を生じる場合がありますのでそのつど現物に合わせてご確認ください。

1620・1616

●1G/2Gタイプ



●4G/3Gタイプ



注) 図のA寸法は標準の接続配管セット(ハイコンB-100UGF)の場合、最大360mmまで配管可能です。(B寸法は最大405mm) また上下左右の振り寸法は半径約1mの範囲で配管可能です。(接続配管セットの中間接続管と空気ゴム管の長さは1mです。現場に合わせてご確認ください。)

■給湯器付ポンプ・ドア位置 バリエーション

●配管方向1G・4Gタイプ



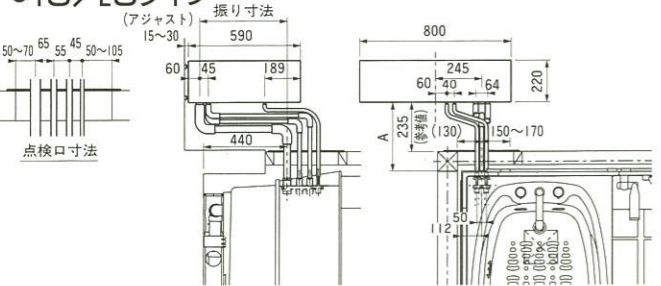
●配管方向2G・3Gタイプ



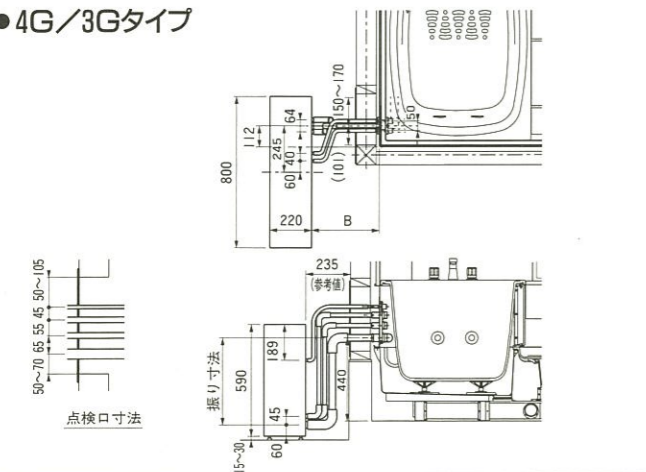
1216

注) 図のA寸法は標準の接続配管セット(ハイコンB-100K)の場合、最大360mm(B寸法は最大410mm)まで配管可能です。また上下左右の振り寸法は半径約1mの範囲で配管可能です。(接続配管セットの中間接続管と空気ゴム管の長さは1mです。現場に合わせてご確認ください。)

●1G/2Gタイプ



●4G/3Gタイプ



仕様表(1620・1616・1216)

[]は1616タイプ < >は1216タイプの仕様です。

	ホーローパネル仕様	化粧ステンパネル仕様
洗い場	床	床
	FRPプレス成型品	FRPプレス成型品
浴槽	本体	本体
	アクリル系人造大理石成型品	アクリル系人造大理石成型品
浴槽エプロン		
	アクリル系人造大理石成型品	アクリル系人造大理石成型品
カウンター		
	アクリル系人造大理石成型品	アクリル系人造大理石成型品
壁	鋼板硬質ホーロー仕上 裏面保温材(発泡樹脂)	ステンレス複合パネル 内部発泡樹脂
天井	ステンレス複合パネル、内部発泡樹脂	ステンレス複合パネル、内部発泡樹脂
換気扇	シロココファン、ダクト接続径φ98	シロココファン、ダクト接続径φ98
水栓	浴槽	浴槽
	接続径PT1/2	接続径PT1/2
	洗い場	洗い場
	接続径PJ1/2	接続径PJ1/2
給水・給湯管	銅管(10A)保温巻	銅管(10A)保温巻
排水トラップ	ABS樹脂製、封水50mm	ABS樹脂製、封水50mm
雑排水配管	硬質塩ビパイプVP50	硬質塩ビパイプVP50
風呂フタ	アルミ複合板(2枚組)	アルミ複合板(2枚組)
室内容量	7m ³ (5.5m ³)<4.2m ³ >	7.2m ³ (5.7m ³)<4.4m ³ >
浴槽サイズ	1620 間口1,240×奥行736×深さ520(%)	1616 間口1,240×奥行667×深さ520(%)
	1216 間口1,000×奥行647×深さ520(%)	
製品重量	450kg(400kg)<260kg>	380kg(320kg)<220kg>
浴槽満水量	270ℓ(265ℓ)<260ℓ>	
浴槽排水時間	6分30秒<5分>	

エメロード寸法図

壁:ホーローパネル 基本セット

- AL・BRタイプは対称です。
- 化粧ステンパネル仕様については< >寸法で示しています。

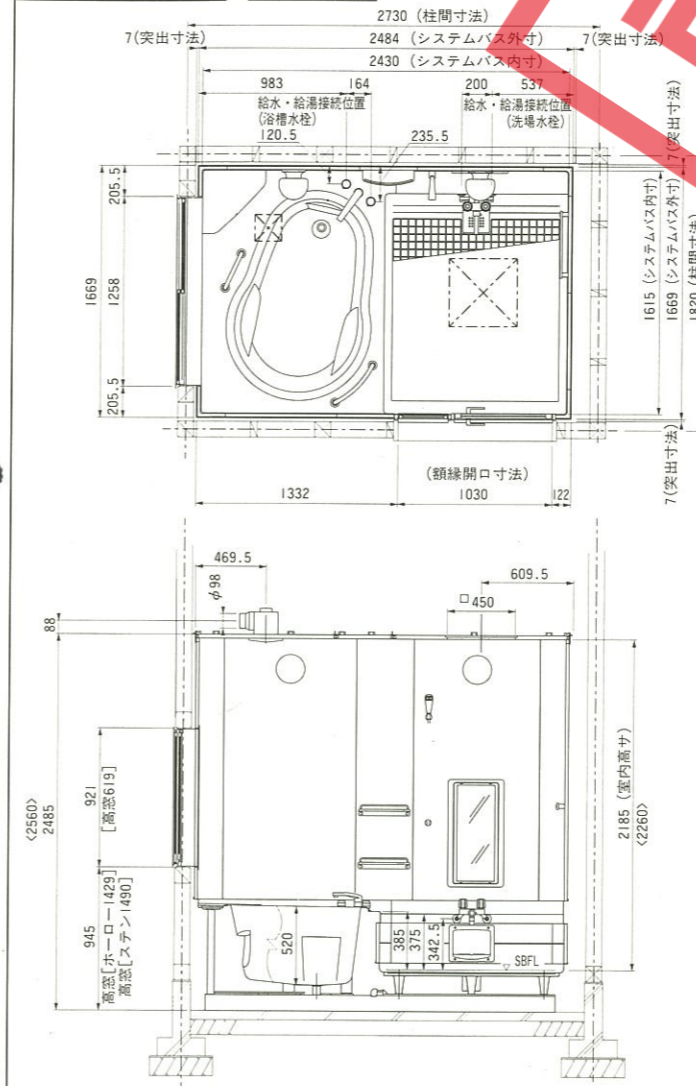
■組込照明付天井について(1624)

1624	全高%	据付必要高さ%
ホーローパネル	基本天井と同じ	2,866(2,695)
化粧ステンパネル	基本天井と同じ	2,941(2,770)

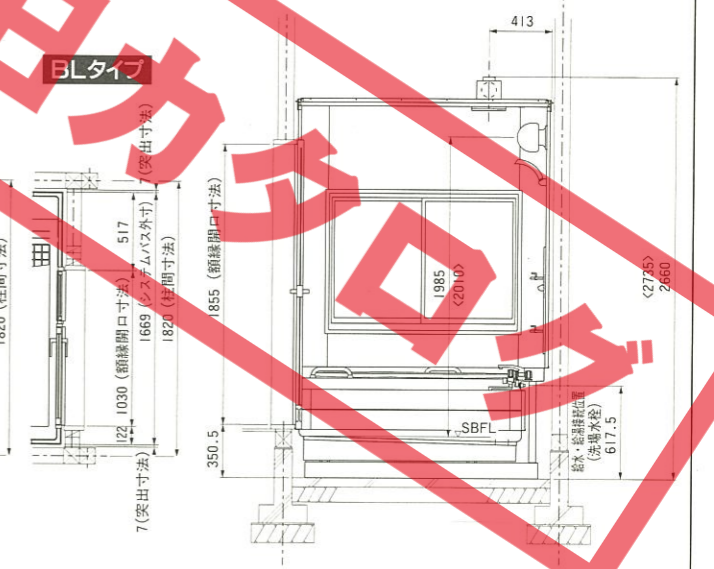
()寸法は、ユニットの外側から組込照明付天井をのせられる場合、ユニットのカウンター側壁パネル内面から建屋壁(柱)までの隙間が75%以上ある場合。

1624

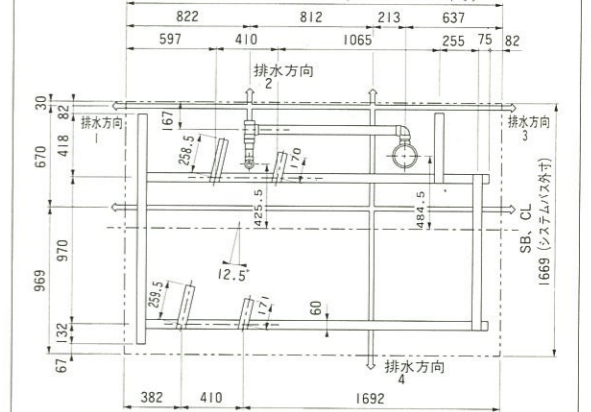
ARタイプ



BLタイプ

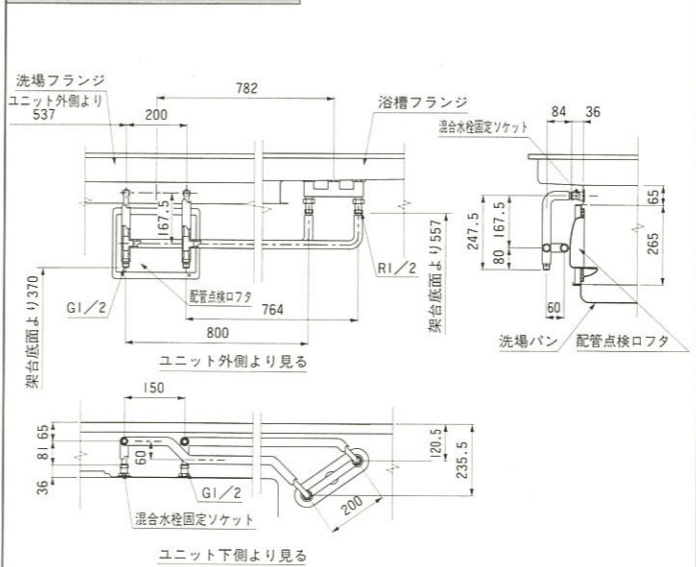


架台・排水配管図



注) 浴槽排水トラップは付いていません。浴槽排水トラップ付が必要な場合はご相談ください。

外部給水給湯管



仕様表

	ホーローパネル仕様	化粧ステンパネル仕様
洗い場	床	床
	FRPプレス成型品	FRPプレス成型品
浴槽	本体	本体
	アクリル系人造大理石成型品	アクリル系人造大理石成型品
浴槽エプロン		
	アクリル系人造大理石成型品	アクリル系人造大理石成型品
カウンター		
	アクリル系人造大理石成型品	アクリル系人造大理石成型品
壁	鋼板硬質ホーロー仕上 裏面保温材(発泡樹脂)	ステンレス複合パネル 内部発泡樹脂
天井	ステンレス複合パネル、内部発泡樹脂	ステンレス複合パネル、内部発泡樹脂
換気扇	シロココファン、ダクト接続径φ98	シロココファン、ダクト接続径φ98
水栓	浴槽	浴槽
	接続径PT1/2	接続径PT1/2
	洗い場	洗い場
	接続径PJ1/2	接続径PJ1/2
排水トラップ	ABS樹脂製、封水50mm	ABS樹脂製、封水50mm
雑排水配管	硬質塩ビパイプVP50	硬質塩ビパイプVP50
風呂フタ	アルミ複合板(2枚組)	アルミ複合板(2枚組)
室内容量	8.1m ³	8.4m ³
浴槽サイズ	間口1,400×奥行960×深さ520(%)	
製品重量	410kg(ハーフ:155kg)	325kg(ハーフ:155kg)
浴槽満水量	335ℓ	
浴槽排水時間	7分45秒	

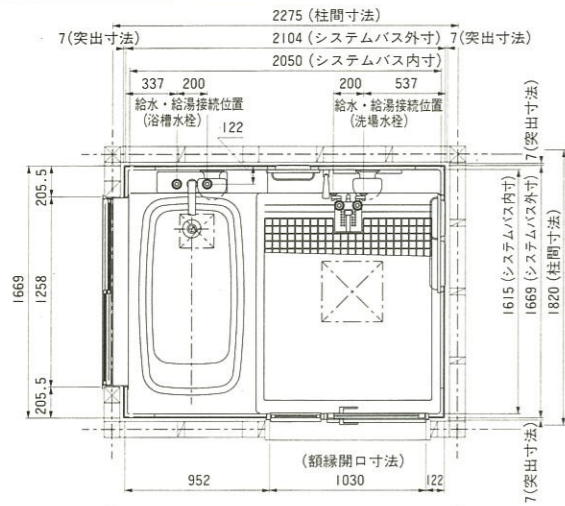
エメロード寸法図

壁:ホーローパネル 基本セット

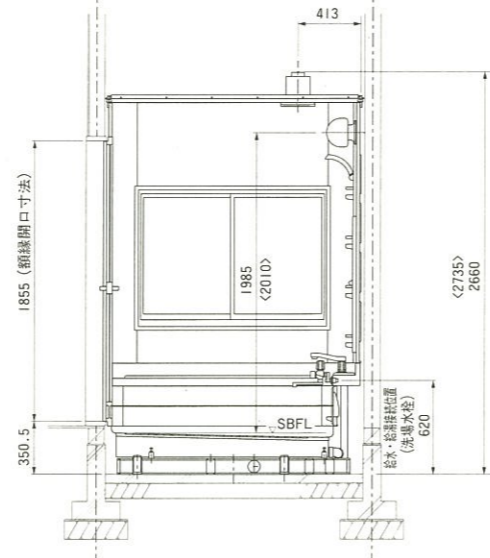
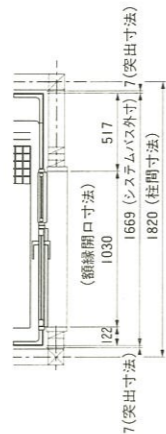
- AL・BRタイプは対称です。
- 化粧ステンパネル仕様については()寸法で示しています。

1620

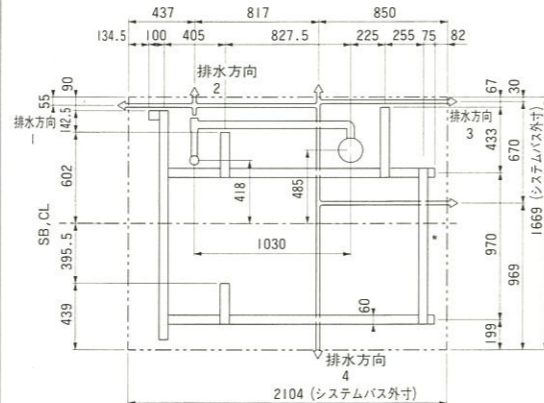
ARタイプ



BLタイプ



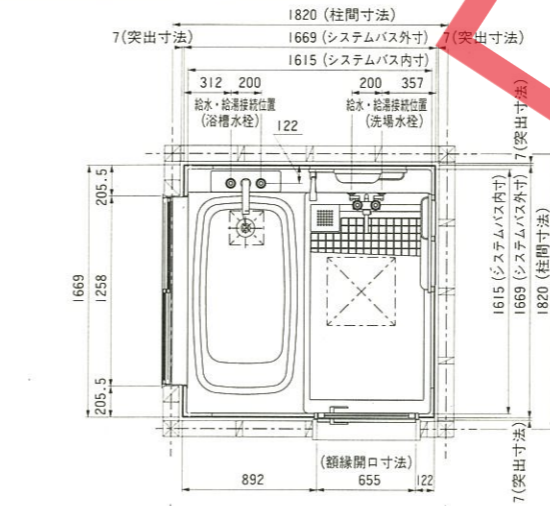
架台・排水配管図



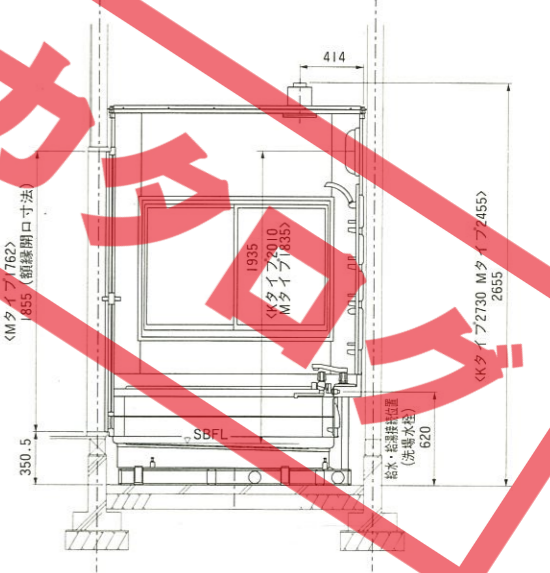
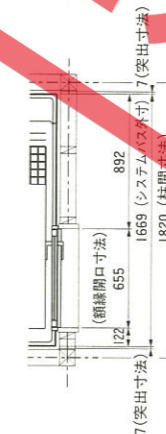
注) 浴槽排水トラップは付いていません。
浴槽排水トラップが必要な場合は、ご相談ください。

1616

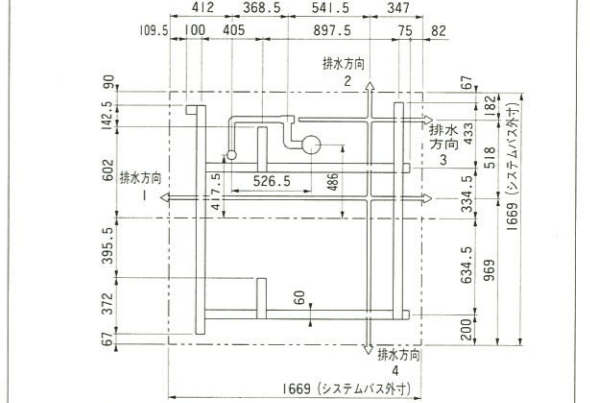
ARタイプ



BLタイプ

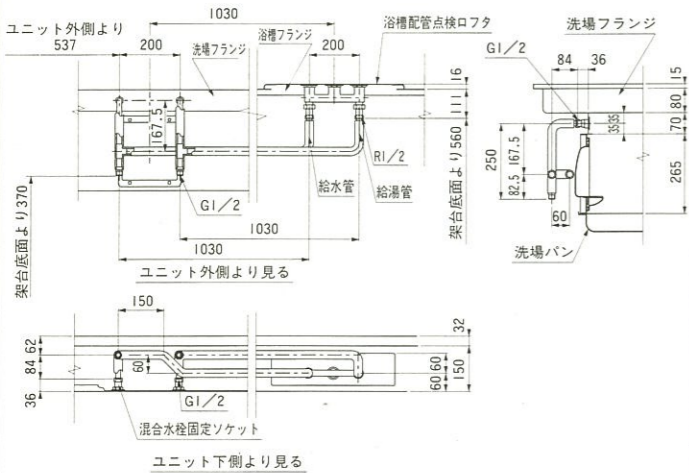


架台・排水配管図



注) 浴槽排水トラップ付が標準です。但し、ジェットタイプには付いていません。浴槽排水トラップが必要な場合はご相談ください。

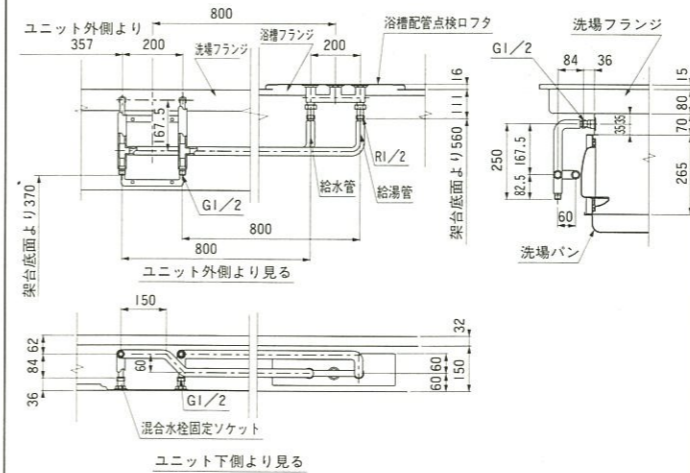
外部給水給湯管



仕様表

		ホーローパネル仕様	化粧ステンパネル仕様
本体	床	プレス一体加工、SUS304、50mm角磁器タイル貼り	
	洗い場	エポロン ホーロー仕上	
	外装	保温材(発泡ポリエチレン樹脂)	
	本体	SUS304 背もたれ付(タフカラーコート)	
	外装	保温材(発泡ウレタン樹脂)	
壁	鏡	銅板硬質ホーロー仕上 裏面保温材(発泡樹脂)	ステンレス複合パネル 内部発泡樹脂
	天井	ステンレス複合パネル、内部発泡樹脂	
換気扇	シロココファン、ダクト接続径φ98		
水栓	浴槽	接続径PT1/2	
	洗い場	接続径PJ1/2	
排水トラップ	ABS樹脂製、封水50mm		
雑排水配管	硬質塩ビパイプVP50		
風呂フタ	アルミ複合板(2枚組)		
室内容量	7㎡	7.2㎡	
浴槽サイズ	間口1,220×奥行600×深さ500(%)		
製品重量	370kg(ハーフ:140kg)	300kg(ハーフ:140kg)	
浴槽満水量	280ℓ		
浴槽排水時間	6分30秒		

外部給水給湯管



仕様表

		ホーローパネル仕様	化粧ステンパネル仕様
本体	床	プレス一体加工、SUS304、50mm角磁器タイル貼り	
	洗い場	エポロン ホーロー仕上	
	外装	保温材(発泡ポリエチレン樹脂)	
	本体	SUS304 背もたれ付(タフカラーコート)	
	外装	保温材(発泡ウレタン樹脂)	
壁	鏡	銅板硬質ホーロー仕上 裏面保温材(発泡樹脂)	ステンレス複合パネル 内部発泡樹脂
	天井	ステンレス複合パネル、内部発泡樹脂	
換気扇	シロココファン、ダクト接続径φ98		
水栓	浴槽	接続径PT1/2	
	洗い場	接続径PJ1/2	
排水トラップ	ABS樹脂製、封水50mm		
雑排水配管	硬質塩ビパイプVP50		
風呂フタ	アルミ複合板(2枚組)		
室内容量	Kタイプ:5.5㎡	Kタイプ:5.7㎡、Mタイプ:4.9㎡	
浴槽サイズ	間口1,220×奥行600×深さ500(%)		
製品重量	Kタイプ:310kg(ハーフ:111kg)	Kタイプ:251kg、Mタイプ:233kg(ハーフ:111kg)	
浴槽満水量	280ℓ		
浴槽排水時間	6分30秒		

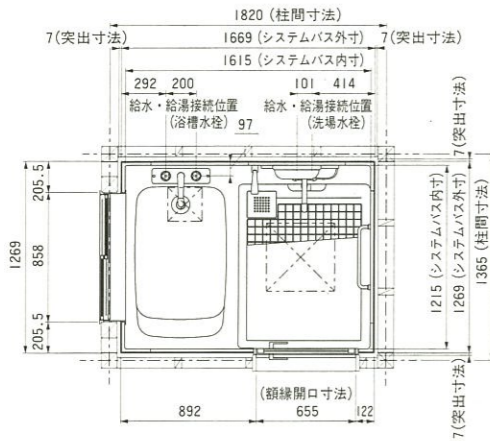
エメロード寸法図

壁:ホーローパネル 基本セット

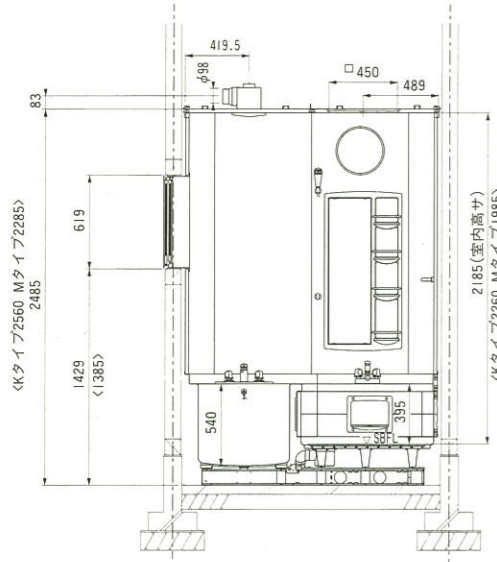
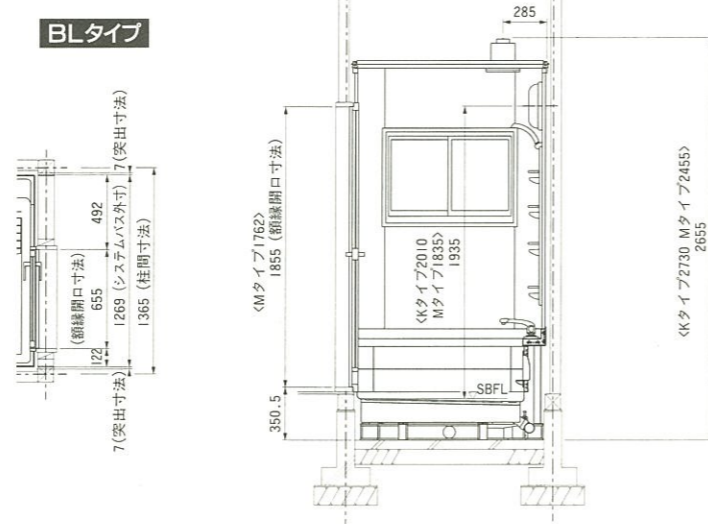
- AL・BRタイプは対称です。
- 化粧ステンパネル仕様については()寸法で示しています。

1216(K・M)

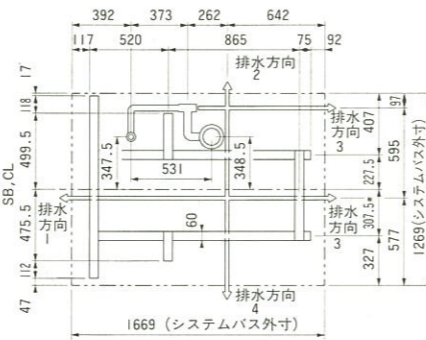
ARタイプ



BLタイプ



架台・排水配管図



注) 浴槽排水トラップ付が標準です。
浴槽排水トラップなしが必要な場合はご相談ください。

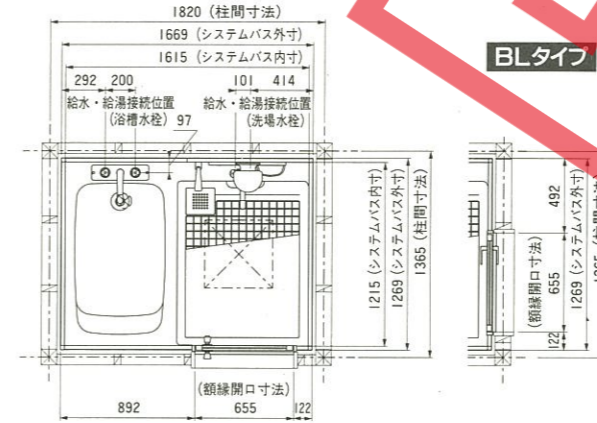
エメロード寸法図

壁:化粧ステンパネル 基本セット

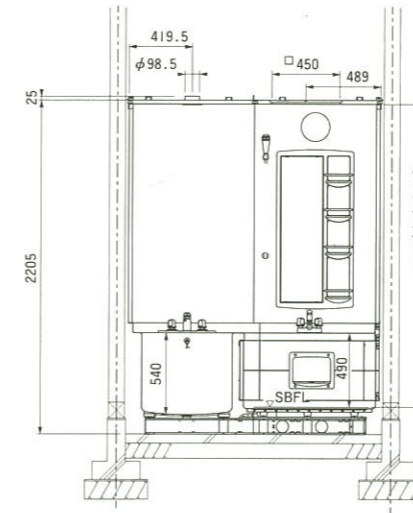
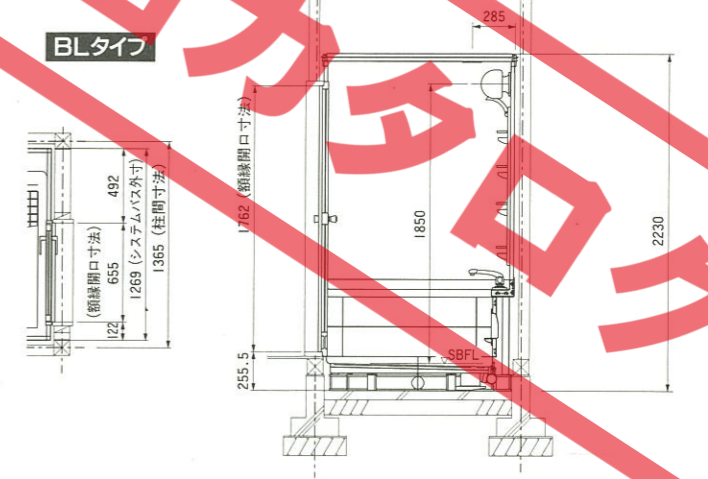
- AL・BRタイプは対称です。

1216(F)

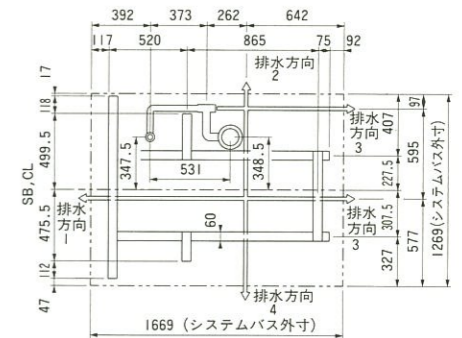
ARタイプ



BLタイプ

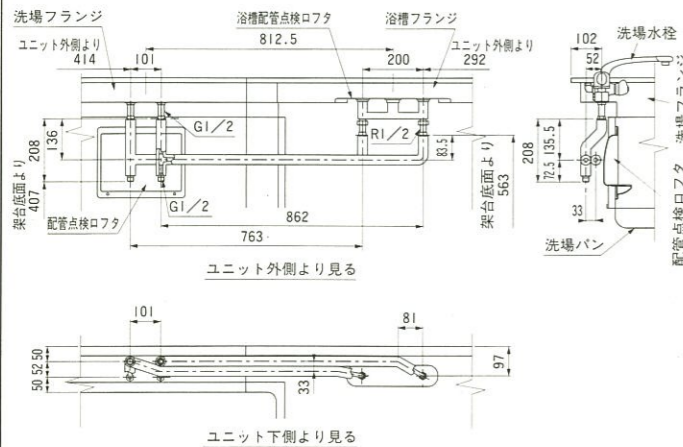


架台・排水配管図



注) 浴槽排水トラップ付が標準です。
浴槽排水トラップなしが必要な場合はご相談ください。

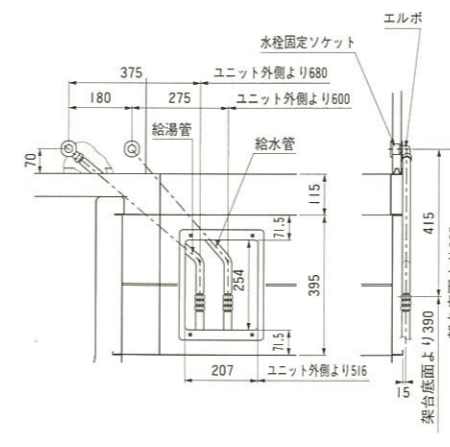
外部給水給湯管(1216K・M・F)



仕様表(1216K・M・F)

		ホーローパネル仕様	化粧ステンパネル仕様
本体	床	プレス一体加工、SUS304、50mm角磁器タイル貼り	
	洗い場	エプロン	ホーロー仕上
	外装	保温材(発泡ポリエチレン樹脂)	保温材(発泡ポリエチレン樹脂)
	本体	SUS304 背もたれ付(タフカラーコート)	SUS304 背もたれ付(タフカラーコート)
	外装	保温材(発泡ウレタン樹脂)	保温材(発泡ウレタン樹脂)
壁	鏡板硬質ホーロー仕上	裏面保温材(発泡樹脂)	ステンレス複合パネル 内部発泡樹脂
	天	井	ステンレス複合パネル、内部発泡樹脂
換気扇	肩	シリコファン、ダクト接続径φ98(Fタイプは換気口φ98.5)	
水栓	浴槽	接続径PT1/2	
	洗い場	接続径PJ1/2	
排水トラップ	ABS樹脂製、封水50mm		
雑排水配管	硬質塩ビパイプVP50		
風呂フタ	アルミ複合板(2枚組)		
室内容量	Kタイプ:4.2m ³	Kタイプ:4.4m ³ 、Mタイプ:3.9m ³	Fタイプ:3.8m ³
浴槽サイズ	間口1,000×奥行600×深さ540(%)		
製品重量	Kタイプ:260kg(ハーフ:92kg)	Kタイプ:211kg、Mタイプ:196kg(ハーフ:92kg)	
浴槽満水量	295ℓ	Fタイプ:191kg(ハーフ:92kg)	
浴槽排水時間	6分20秒		

外部給水給湯管(1116)



仕様表(1116)

		化粧ステンパネル仕様
本体	床	プレス一体加工、SUS304、50mm角磁器タイル貼り
	洗い場	エプロン
	外装	保温材(発泡ポリエチレン樹脂)
	本体	SUS304 背もたれ付(タフカラーコート)
	外装	保温材(発泡ウレタン樹脂)
壁	鏡板硬質ホーロー仕上	裏面保温材(発泡樹脂)
	天	井
換気扇	肩	シリコファン、ダクト接続径φ98.5
水栓	浴槽	接続径PT1/2
	洗い場	接続径PJ1/2
排水トラップ	ABS樹脂製、封水50mm	
雑排水配管	硬質塩ビパイプVP50	
風呂フタ	アルミ複合板(2枚組)	
室内容量	3.45m ³	
浴槽サイズ	間口1,000×奥行600×深さ540(%)	
製品重量	190kg(ハーフ:92kg)	
浴槽満水量	280ℓ	
浴槽排水時間	6分	

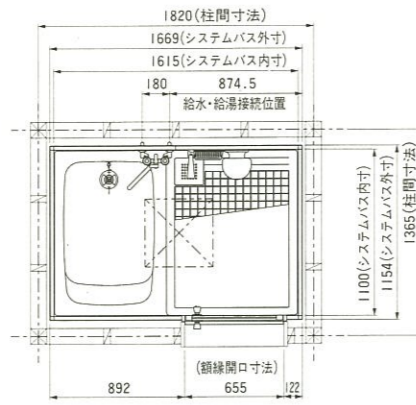
エメロード寸法図

壁化粧ステンパネル 基本セット

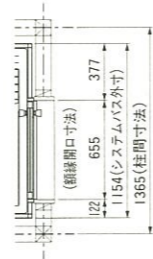
- AL・BRタイプは対称です。
- 1116の外部給水給湯管・仕様表はP100に掲載しています。

1116

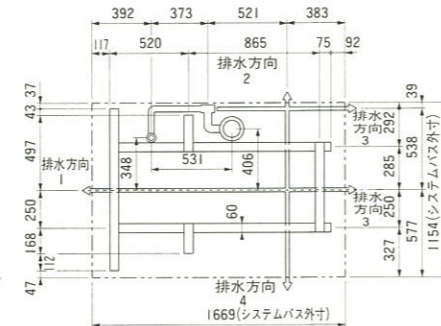
ARタイプ



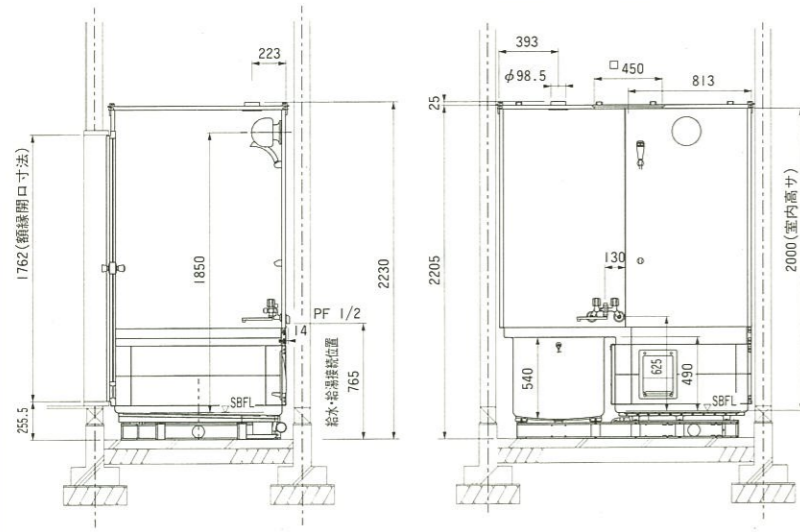
BLタイプ



架台・排水配管図



注) 浴槽排水トラップ付が標準です。



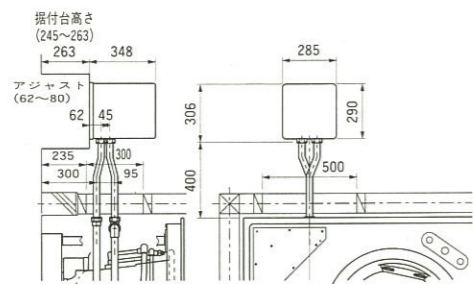
エメロードヘルシージェット Pタイプ寸法図

- 図はそれぞれ1P・4Pタイプ。2P・3Pタイプは対称です。(HJP-400Aの場合、2P・3Pはポンプを除いて対称です。)
- ポンプの高さや位置等の数値は若干の誤差が生じる場合がありますので、そのつど現物に合わせてご確認ください。

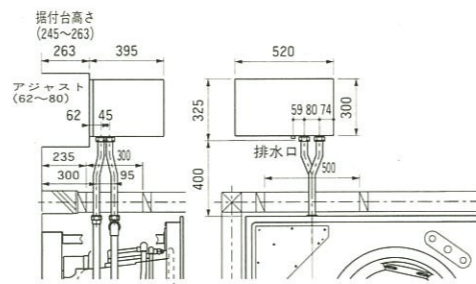
1624

●1P/2Pタイプ

基本装備品 (HJP-300)

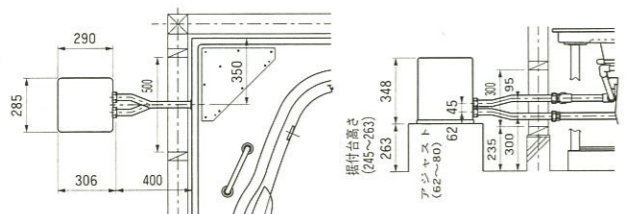


ろ過機付 (HJP-400A)

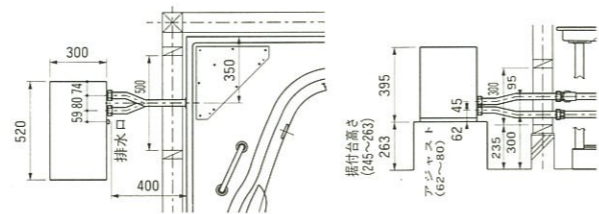


●4P/3Pタイプ

基本装備品 (HJP-300)



ろ過機付 (HJP-400A)



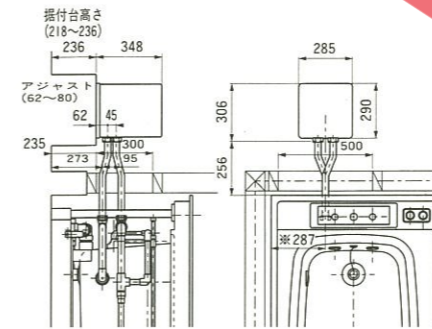
1620・1616

- 図は1620タイプです。
- 1616タイプの場合、図中の※印寸法は右記の通りです。

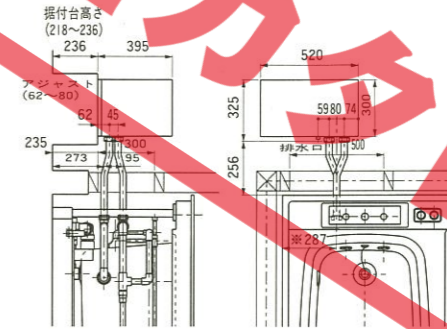
1P/2Pタイプ	262
4P/3Pタイプ	400

●1P/2Pタイプ

基本装備品 (HJP-300)

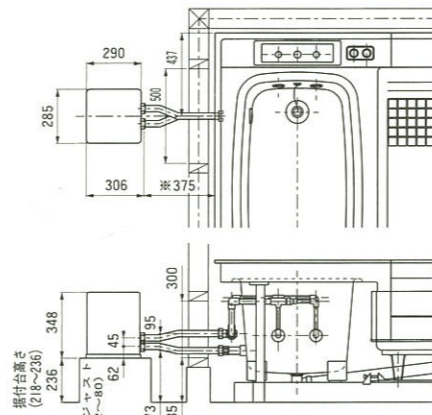


ろ過機付 (HJP-400A)

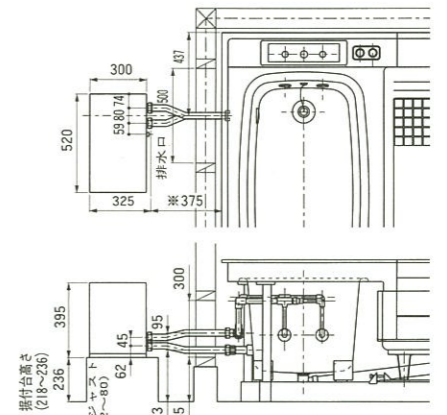


●4P/3Pタイプ

基本装備品 (HJP-300)

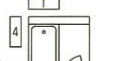


ろ過機付 (HJP-400A)

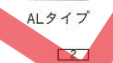
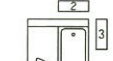


●ポンプ・ドア位置バリエーション

●配管方向1P・4Pタイプ



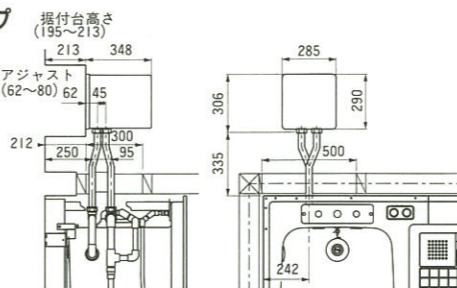
●配管方向2P・3Pタイプ



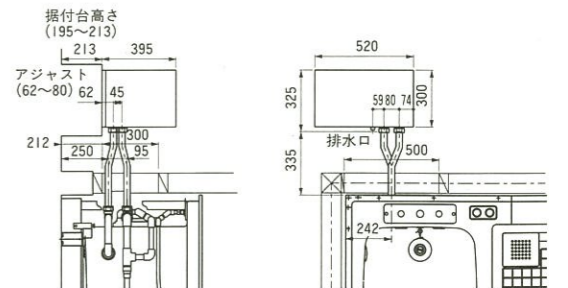
1216

基本装備品 (HJP-300)

●1P/2Pタイプ

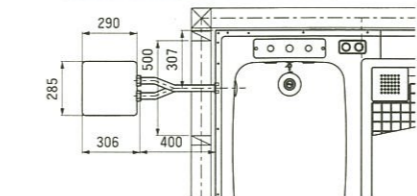


ろ過機付 (HJP-400A)

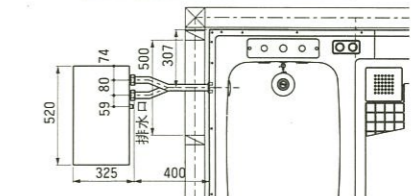


●4P/3Pタイプ

基本装備品 (HJP-300)



ろ過機付 (HJP-400A)

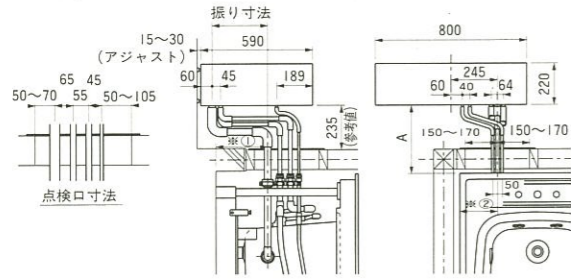


エロードヘルシージェット Gタイプ寸法図

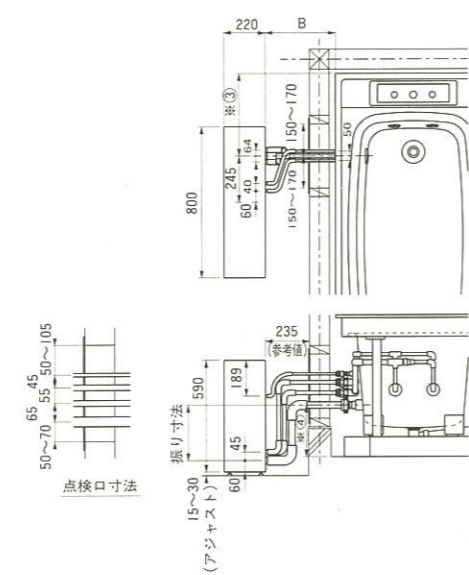
- 図は1620タイプです。1624・1616・1216タイプは浴槽・配管の仕様が若干異なります。
- 図はそれぞれ1G・4Gタイプです。2G・3Gタイプはポンプを除いて対称です。
- 接続口の高さや位置等の数値は、若干の誤差を生じる場合がありますので、そのつど現物に合わせてご確認ください。

1624・1620・1616・1216

●1G/2Gタイプ



●4G/3Gタイプ



※印の寸法は下記の通りです。

	1624	1620	1616	1216
※①寸法	300	273		250
※②寸法	350	225	200	206
※③寸法	350	437		317
※④寸法	300	273		250

注)図のA・B寸法は、標準の接続配管セット(ハイカンB-100)の場合、最大右記の寸法まで配管可能です。また、上下左右の振り寸法は半径約1mの範囲で配管可能です。(接続配管セットの中間接続管と空気ゴム管の長さは1mです。現場に合わせてご確認ください。)

	1624	1620	1616	1216
A寸法	400	400	400	410
B寸法		375	400	423

■給湯器付ポンプ・ドア位置 バリエーション

●配管方向1G・4Gタイプ

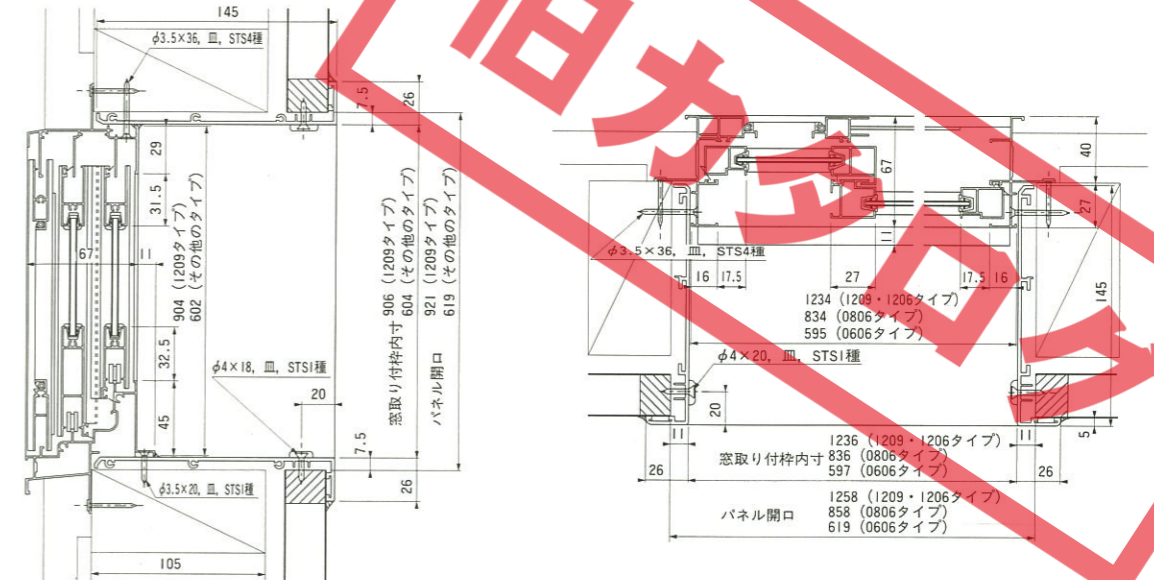


●配管方向2G・3Gタイプ



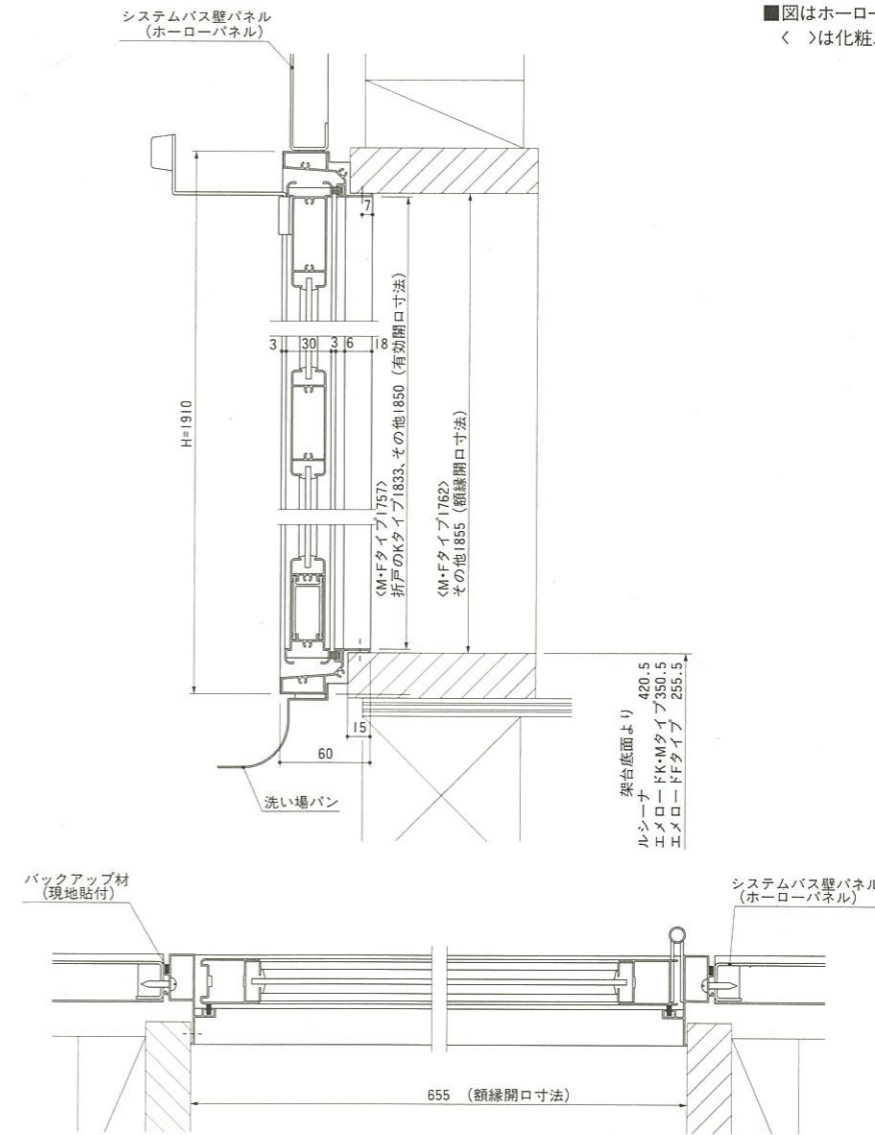
その他の寸法図

窓



■図は半外付窓の納まりです。

ドア



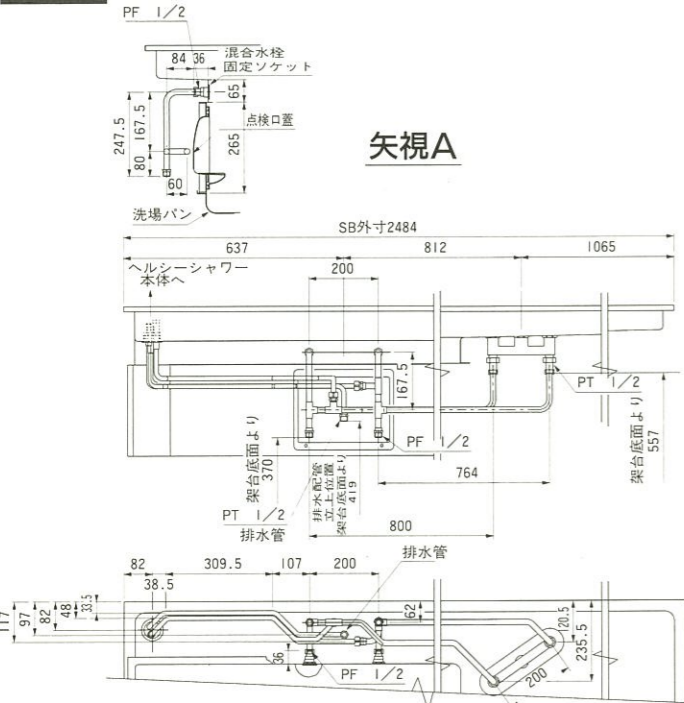
■図はRタイプです。Lタイプは対称です。
■図はホーローパネル仕様の納まりです。(引戸は除く)
<>は化粧ステンパネルの寸法です。

エロードヘルシーシャワー 給排水配管図

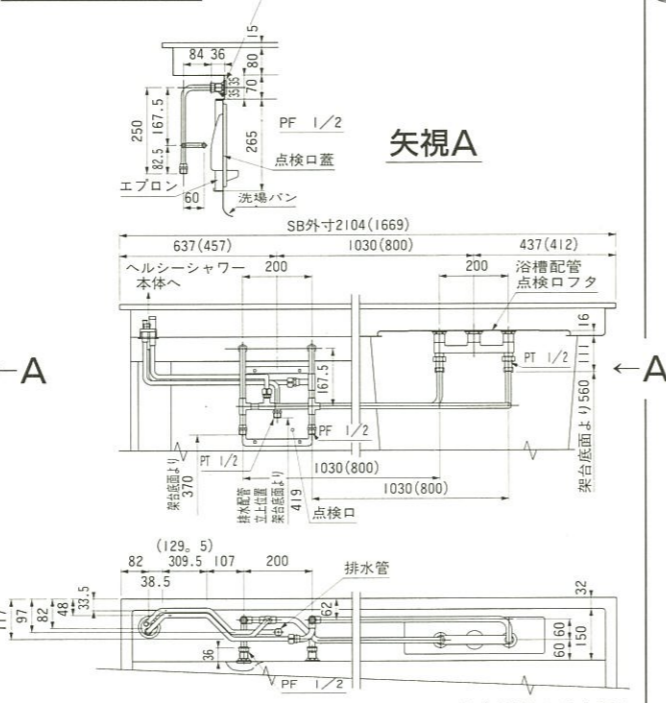
ルシーナの外部配管については基本仕様のSBと同様です。立上げ位置については91ページをご覧ください。

- 図はAR・BLタイプを示します。AL・BRタイプは対称です。
- 銅管には保温材をまいています。

1624



1620・1616



() 寸法は1616タイプです。

旧カタログ

タカラスターダ株式会社 本社・支社・支店・営業所のご案内。

ショールームの住所は105ページに記載しております。



製品のお求め、ご相談はぜひ当店で

本社	〒536	大阪府城東区鶴野東1丁目2番1号	☎06 (962) 1531	香小	☎0144(55)8721・函	館見	☎0138(54)8055・旭	川	☎0166(54)9930
北海道支店	〒003	札幌市白石区流通センター1丁目8番10号	☎011(862)6111	帯	☎0155(37)2651・北	館見	☎0157(36)1470・額	川	☎0154(38)4320
青森支店	〒030	青森市中央1丁目23-1	☎0177(76)1121	帯	☎0172(28)1411・八	館見	☎0178(45)9233・大	川	☎0186(43)4505
秋田支店	〒010	秋田市川尻大川尻109-1	☎0188(62)4565	帯	☎0182(36)2735・盛	館見	☎0196(35)0873・水	川	☎0197(22)7350
仙台支店	〒981-12	名取市高蔵熊野堂字方上5-11	☎022(386)2001	帯	☎0225(94)7331・古	館見	☎0229(28)4222・水	川	☎0236(44)8540
郡山支店	〒963	郡山市島1丁目18-1	☎0249(22)7661	帯	☎0238(22)1411・庄	館見	☎0234(26)4525・福	川	☎0245(54)2927
北関東支店	〒344	春日部市豊野町3-1-2	☎048(737)7311	津	☎0242(32)3331・い	館見	☎0246(28)6411・宇	川	☎0286(32)1311
東支店	〒263	千葉市稲毛区山王町333-3	☎043(423)1222	小	☎0285(27)4311・前	館見	☎0272(24)4611・川	川	☎0492(46)6321
東京支社	〒107	東京都港区赤坂7丁目1-19	☎03(3404)2511	山	☎0429(21)2031・大	館見	☎048(668)1101・熊	川	☎0485(25)8311
東京支社(川口新館)	〒332	川口市川口2-14-31	☎048(259)6031	所	☎0292(48)3211・柏	館見	☎0471(33)5500・つく	川	☎0298(43)1222
横浜支店	〒220	横浜市西区北幸2-9-40	☎045(314)1621	水	☎0479(46)2252・茂	館見	☎0475(22)1222・木	川	☎0438(97)1622
新潟支店	〒950-21	新潟市流通センター4丁目1番地-9	☎025(260)5141	鹿	☎0476(23)6922・京	館見	☎0473(39)0890・日	川	☎0294(24)1222
甲府支店	〒400	甲府市徳行2丁目9番5号	☎0552(22)5211	成	☎0425(23)1101・川	館見	☎048(296)2240・東	川	☎031(56)16
長野支店	〒381-22	長野市川中島町金井田30	☎0262(93)8448	立	☎0424(63)5081・厚	館見	☎0462(27)1144・相	川	☎0427(58)9828
静岡支店	〒420	静岡市南安原1丁目3-10	☎054(254)5575	東	☎0466(28)4391・長	館見	☎0258(29)3321・上	川	☎0255(26)10400
名古屋支店	〒461	名古屋市東区矢田町2-53	☎052(722)0361	京	☎0256(66)1088・上	館見	☎0268(36)4471・松	川	☎0263(47)8730
三重支店	〒514	津市高茶屋小森町字大合434-1	☎0592(34)5711	訪	☎0266(82)1303・飯	館見	☎0265(25)4830・浜	川	☎053(463)8330
北陸支店	〒921	金沢市玉銚2丁目264番地	☎0762(91)5555	富	☎0545(72)2431・掛	館見	☎0537(23)2241・沼	川	☎0559(24)3670
和歌山支店	〒612	京都市伏見区竹田小屋ノ内町6-1	☎075(612)6800	山	☎0532(54)5262・岡	館見	☎0564(26)2551・岐	川	☎059(246)4321
大阪支店	〒577	東大阪市長田東2丁目17番地	☎06(746)6811	高	☎0577(32)8691・大	館見	☎0584(81)7891・桶	川	☎0562(93)7099
大分支店	〒654-01	神戸市須磨区弥栄台3-15-5	☎078(795)4770	小	☎0568(75)1291・四	館見	☎0593(53)2116・伊	川	☎0596(27)6813
神戶支店	〒641	和歌山市布引710-1	☎0734(47)1301	福	☎0776(35)1581・敦	館見	☎0770(22)9661・富	川	☎0764(92)2291
岡山支店	〒683	米子市米原5丁目10-20	☎0859(33)0631	高	☎0766(22)7600・産	館見	☎0749(23)0016・草	川	☎0775(66)0661
広島支店	〒700	岡山市辰巳30-104	☎086(245)6501	知	☎0773(23)8501・豊	館見	☎0796(24)7782・堺	川	☎0723(30)5536
四国支店	〒733	広島市西区商工センター4丁目12番1号	☎082(278)1621	北	☎06(338)7855・豊	館見	☎0720(66)1102・岸	川	☎0724(32)8421
福岡支店	〒760	高松市朝日新町11番7号	☎0878(22)2521	大	☎0748(41)0320・西	館見	☎0742(35)0622・坂	川	☎0727(77)9851
鹿児島支店	〒816	福岡市博多区西月隈3-17	☎092(431)5864	橋	☎0792(69)1170・加	館見	☎0794(23)0278・田	川	☎0739(25)0832
沖縄支店	〒890	鹿嶋市博多区西月隈3-17	☎092(431)5864	新	☎0735(23)2994・鳥	館見	☎0857(27)6144・松	川	☎0852(24)8188
沖縄支店	〒902	那覇市宇国場1169番地2	☎098(832)2142	倉	☎086(424)1995・津	館見	☎0868(28)5280・三	川	☎0848(67)5131

当カタログの価格には消費税は含まれておりません。ご購入の際、消費税が付加されますのでお知らせください。