

**Takara standard**

暮らし快適、高品位ホーロー。

**タカラシステムバス**

**LUCINA / EMELORD**

ルシーナ

エメロード

**旧カタログ**



システムバス エルフェ **新発売**

詳しくは専用カタログをご覧ください。

※エメロードは在庫限りとさせていただきます。

# バスルームはいつも清潔ですか。

体をきれいにするための場所だから、  
浴室はいつも清潔であってほしいものです。  
タカラスタンダードのシステムバスは、  
汚れやすい壁面に独自の高品位ホーローを採用。  
ガラスを拭くような手軽さで、  
毎日のお掃除を簡単なものになりました。  
使いはじめに感じた美しさや清潔さ、  
高品位ホーローでいつまでも……。

## INDEX

〈ルシーナ〉特長	5
〈エメロード〉特長	7
おすすめ給湯機器紹介	19
〈ルシーナ〉〈エメロード〉プラン	
1624 (1.5坪用)	22
1620 (1.25坪用)	26
1616 (1坪用)	38
1216・1116 (0.75坪用)	48
〈ルシーナ〉システムガイド	
1620・1616	59
1216	65
〈エメロード〉システムガイド	
1624	69
1620・1616	73
1216	77
1216・1116 (集合住宅用)	81
〈ルシーナ〉〈エメロード〉価格表	83
寸法図(仕様表)	89
ショールーム	105

**EMELORD** (在庫限り)  
エメロード  
システムバス エメロードは在庫限りとさせていただきます。長年のご愛顧ありがとうございました。

**ELFE** 新発売  
エルフェ  
新システムバス エルフェ 1月20日より受注開始



**QRL** 住宅金融公庫から、高機能な水まわり住宅部品の設置工事に対して、簡単な手続きで融資が受けられるクイックリフォームローンの対象商品です。

消費税、搬入・取付費・使用済み商品の引取り費は別途です。

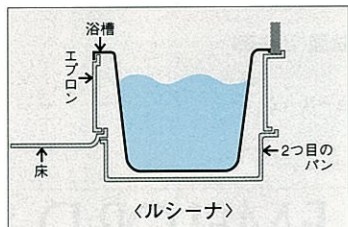
※印刷色ですから商品とは多少異なります。タカラショールームでお確かめください。

# 実感してください。 快適に差がつく基本性能。

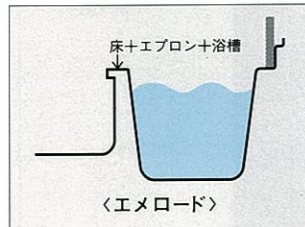
タカラスタンダードは、いつまでも安心して浴室を使っていただけよう、目に見えない部分にまで質の高い素材や技術を施しました。確かな基本性能が、10年、20年先に“目に見えた”違いをつくりだすのです。

## ！ 水漏れの心配がありません。

浴室からの水漏れは、家の土台だけでなく住まい全体を傷めるほか、シロアリによる被害の原因にもなります。ルシーナの「二重パン設計」、エメロードの「一体構造」、それぞれの防水設計が水漏れを防ぎます。



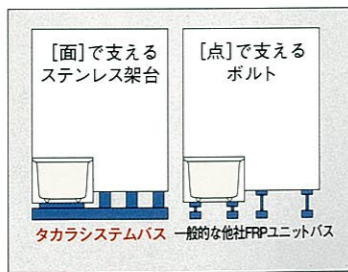
万が一水が漏れても2つ目のパンが水漏れを防ぐ構造です。




浴槽とエプロン・床が一つになった構造ですから水漏れすることがありません。

## ！ 安心して長く使っていただけます。

浴室全体を鉄製のボルト(点)などで支えるのではなく、ステンレス架台(面)で支えるので、地震や振動に強い安定設計です。またステンレスなのでサビたり、木のように水分を吸って腐ったり、シロアリの被害にあたりせず、その安定性を失いません。



タカラシステムバス 一般的な他社FRPユニットバス



※写真はルシーナです。

ステンレス架台



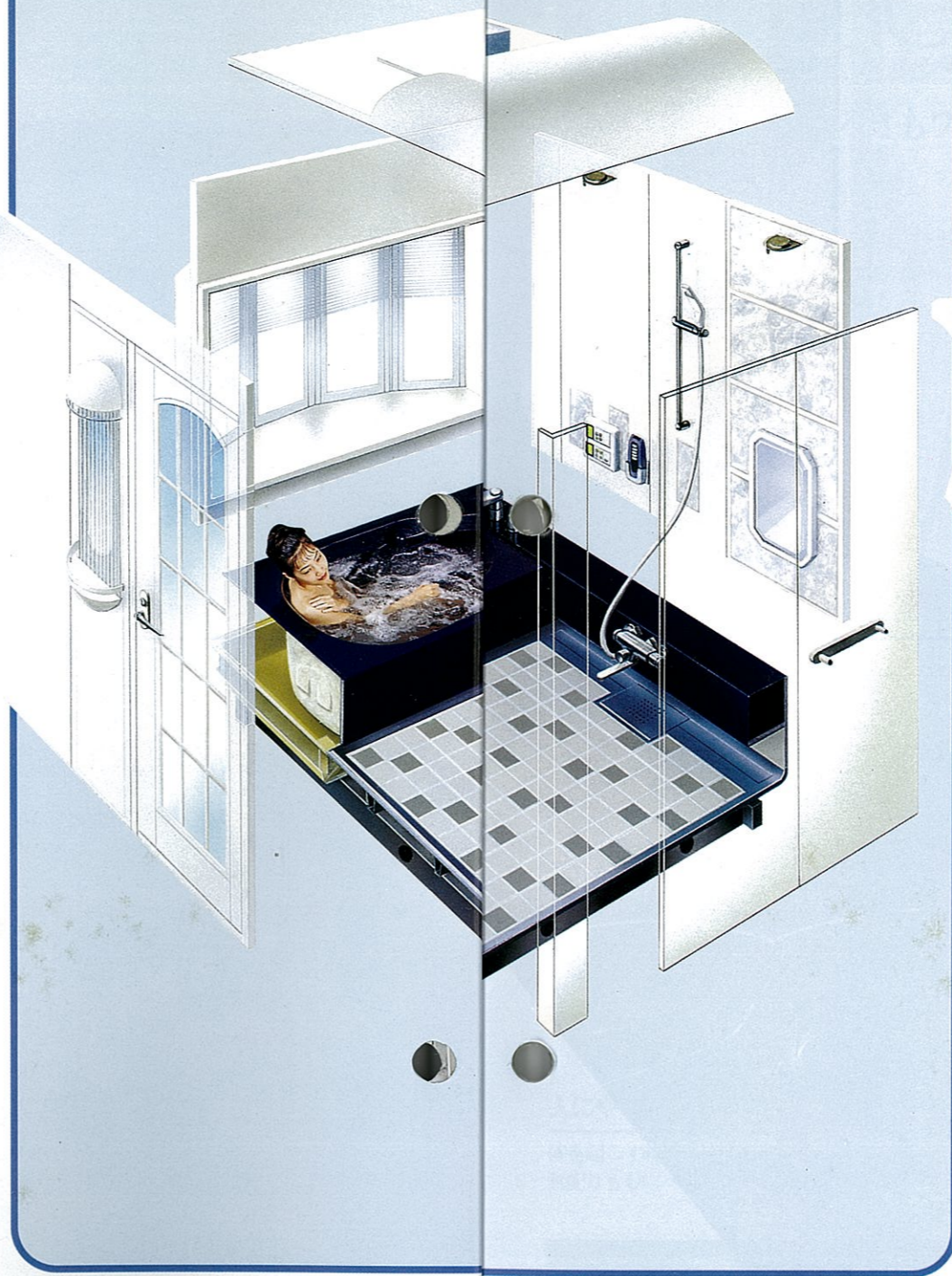
水漏れが原因で腐った家の土台



湿気のためにサビた壁

「気がついた時は手おくれ!」ということがありません。

リフォームの際、三日目からお風呂が使える。工事費もかさみません。



## ！ お手入れの仕方が変わります。

浴室の壁に使われている高品位ホーローは、表面がガラス質でコーティングされているので、まるで窓ガラスを拭くようにサッと汚れを落とせます。また、一枚一枚のサイズが大きく、従来のタイルに比べると、カビや汚れの原因となる目地がほとんどなく、目地割れの心配がありません。高品位ホーローは、簡単なお手入れで使いはじめの清潔さが保てる、浴室に理想的な素材です。



●高品位ホーロー  
丈夫な鋼板のベースに、850℃の高熱でガラス質をコーティング。強靱で美しい光沢をもつ今までにない素材です。

## ！ 冬でもあのイヤな“ヒンヤリ感”がありません。

保温・断熱効果の高い素材で、浴室全体を包みこみました。浴槽や床はもちろん、壁や天井にも保温材をふんだんに使っているので、浴室内のあたたかさを逃がしません。追焚き時間も節約できるので経済的です。



あたたかさを逃さず経済的です。


## ！ リフォームもスピーディに完成します。

大変だと思われがちなりフォームも、分割搬入で大切な家の壁を壊さずに完成。着工後3日目には入浴できるので、不便さを感じません。その上、簡単な工事で済むので人件費もかさみません。

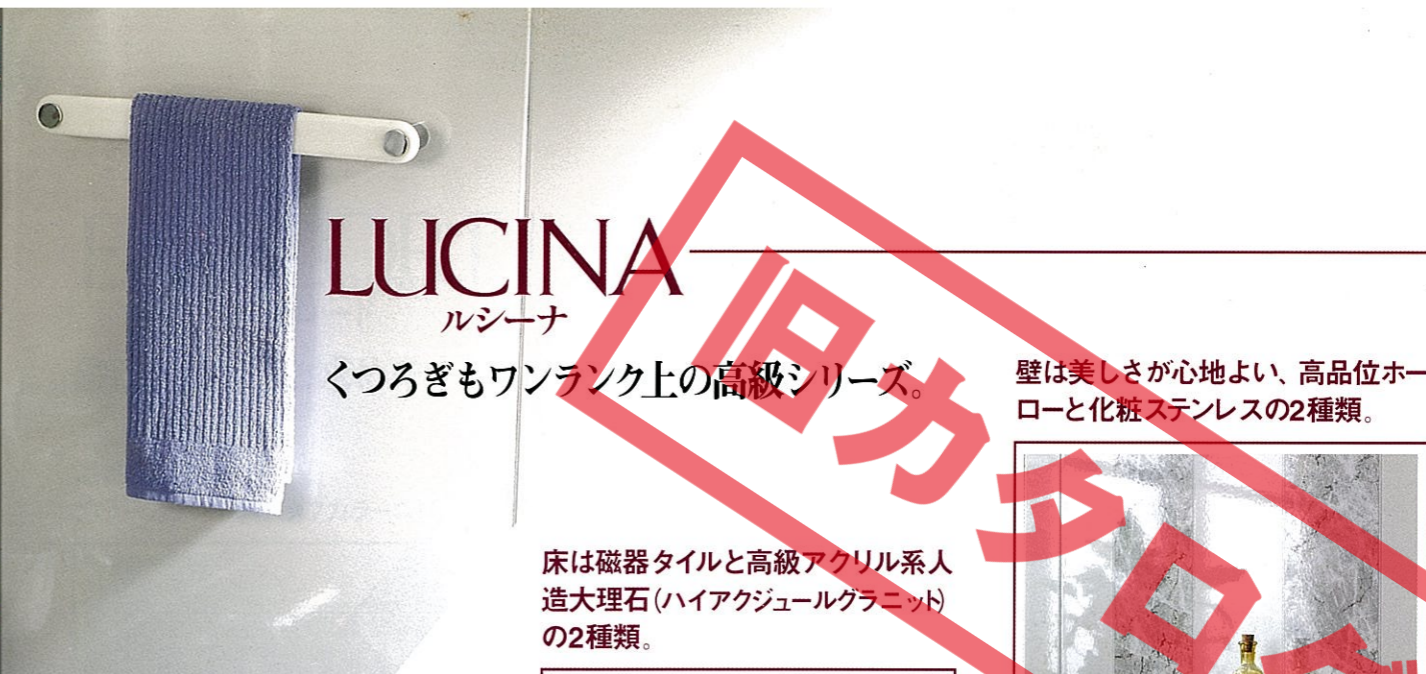


■分割搬入でらくらくリフォーム  
通路幅65cm、曲がり角で75cmから搬入可能。  
(注)曲がり角の場合)1624は幅1m、1620は90cm必要。

つきつめると、素材へのこだわりになりました。



良い素材だけが生み出す快適さがあります。  
 システムバス《ルシーナ》は優れた素材だけにこだわったぜいたく設計。  
 基本をしっかりおさえた上で、高級感や上品さ、使い心地といった  
 プラスαの快適を追求して生まれたシステムバスです。  
 選ばれた素材だけが醸し出す、ワンランク上の空間の中で過ごす  
 極上のバスタイムをお楽しみください。



# LUCINA

ルシーナ

くつろぎもワンランク上の高級シリーズ。


壁は美しさが心地よい、高品位ホーローと化粧ステンレスの2種類。

床は磁器タイルと高級アクリル系人造大理石(ハイアジュールグラニット)の2種類。



保温性の高い構造で、あたたかい空気を逃がしません。

浴槽はぜいたくな高級アクリル系人造大理石。(ハイアジュール)



硬度は、一般的なFRPの2倍以上。傷や熱・化学薬品に強く、なめらかな肌ざわりが気持ちいい素材です。



濡れても滑りにくい100mm角磁器タイル。素足に心地よい本物の質感です。



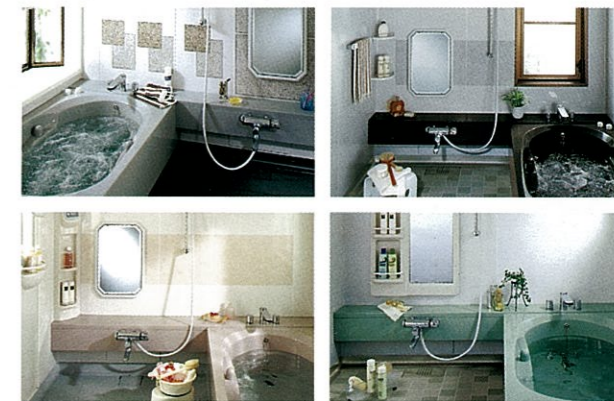
より天然石に近い質感の高級アクリル系人造大理石の表面は、石肌調で重厚な雰囲気醸し出します。

### 人にやさしい気配り設計。

体を起こす時に便利なハンドグリップや底面の滑り止め加工。こんな気配りも《ルシーナ》だから。



※1216にはハンドグリップはありません。



### 個性豊かなバスルームを演出。

高品位ホーローの壁は、御影石調や大理石調など色々な表情がセレクトでき、浴槽・床も合わせて個性豊かなバスルームを作ることができます。

お求めやすさが魅力です。

システムバスをお求めになる場合、どんな点に注目されるでしょう。

システムバス《エメロード》は確かな素材や厳選されたパーツでできた空間を、

お求めやすい価格で提供した人気のシステムバスです。

さらに、カラーやサイズバリエーションのほか、

設置場所が選べる自在性も魅力のひとつです。

この身近になった空間の中で、

新しいバスライフをスタートさせてください。

# EMELORD

エメロード


確かな品質でお求めやすい人気シリーズ。

浴槽は傷つきにくい  
カラーステンレス。(タフカラーコート)



艶やかな光沢をもつ独自のカラーステンレス。  
保温性・耐久性にも優れています。

床は滑りにくい本物志向の50mm角  
磁器タイル。



浴槽とコーディネートされた2カラー。やさしい  
素材感が素足に伝わります。

壁は丈夫な高品位ホーローと  
化粧ステンレスの2種類。



お手入れが簡単で耐久性に優れています。

サイズ  
バリエーション

戸建住宅(1F)



1624  
(1.5坪用)

1620  
(1.25坪用)

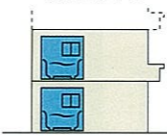
戸建住宅(2F)



1616  
(1坪用)

1216  
(0.75坪用)

集合住宅



1616  
(1坪用)

1216  
(0.75坪用)

1116  
(0.75坪用)

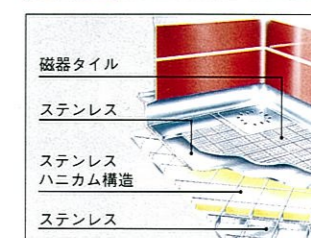
多彩なバリエーション。

サイズは5タイプ。さらに、戸建住宅の1階はもちろ  
ん、2階以上や集合住宅にも対応でき、リ  
フォームにも最適です。

頑丈な基礎設計。



浴槽には耐摩耗性特殊コーティ  
ング・タフカラーコートを施し、  
美しさと耐久性を高めました。



洗い場の下にはステンレスハニ  
カム構造を採用。1tの荷重にも  
耐える二重底の設計が浴室を  
しっかり支えます。

# ラインナップのご紹介。

スペースやご予算に合わせて、理想の浴室をお求めいただけます。

## ●システムバスの種類

タカラスタンダードでは、豊富な設置バリエーション(戸建住宅用：Kタイプ、戸建2階用：Mタイプ、集合住宅用：Fタイプ)をご用意し、様々なニーズにお応えしています。

	1624	1620	1616	1216	1116
ルシーナ	—	K	K	K	—
エメロード	K	K	K・M	K・M・F	F



(寸法は内寸)



## LUCINA ルシーナ

使い心地もワンランク上の高級シリーズ。浴槽や床にはアクリル系人造大理石を採用しました。

### ホーローパネル

鉄とガラスの長所を合わせ持つ素材。非吸着性なのでお手入れが簡単。保温性にも優れています。



¥1,646,000～



¥1,382,000～



¥988,000～

## 化粧ステンレス サンドイッチパネル


現地加工が容易にでき、施工性に優れています。



¥1,562,000～



¥1,328,000～



¥963,000～

## EMELORD エメロード

お求めやすい価格でしかも優れた基本構造。サイズも豊富に取り揃えました。

### ホーローパネル

鉄とガラスの長所を合わせ持つ素材。非吸着性なのでお手入れが簡単。保温性にも優れています。



¥1,366,000～



¥996,000～



¥821,000～



¥680,000～

## 化粧ステンレス サンドイッチパネル

現地加工が容易にでき、施工性に優れています。



¥1,276,000～



¥946,000～



¥791,000～



¥635,000～/¥590,000～  
[K・Mタイプ] [Fタイプ]



¥524,500～

簡単なステップ  
に沿って、  
思いどおりに  
プランニング。

[3つのステップでお望みの浴室のできあがり。]

STEP 1

基本セットを決定。

基本セットは、浴室に必要な部材をセットしたベーシックなプランです。  
(ジェット機能はオプションです。)



●浴槽・床・壁のカラーをお選びください。

例《ルシーナ》1620

浴槽：ダークブルー  
床：ブラック  
壁：ピュアグレー（マーブル調）

基本セット価格 ¥1,686,000

STEP 2

お好みに合わせて  
変更。(窓・ドア・天井・水栓)



●より優雅なバスタイムにしたいなら、間接光が美しいドーム天井を。



●スマートなイメージをお望みならDXドアを。



●開放感あふれる浴室には、奥行のある弓型出窓を。



●やさしい雰囲気をお好みならカラー水栓を。

※上記の写真は変更できる部材の一部です。詳しくはP.58~82をご覧ください。

例えば窓を「弓型出窓」と「網戸」、袖を「袖収納」、天井を「ドーム天井」にする。


⊕ ¥366,000

STEP 3

オプションを  
追加。



■ヘルシージェット



■換気乾燥機



■ヘルシーシャワー



■ハンドバー

例えばヘルシーシャワー、換気乾燥機、ハンドバーI型400を追加する。

⊕ ¥313,000


お望みの  
バスプラン

思いどおりの浴室  
のできあがり。

目で見ても、触れて、実感して。  
ショールームへお越しください。



※タカラショールームの住所はP.105に掲載しております。



最終セット価格 ¥2,630,700

給湯機器

給湯機器を  
選ぶ。



■電気温水器



■ガス給湯器



■石油給湯機

例えば石油給湯機FD-61Nをつける。

⊕ ¥265,700

※詳しくはP.19~20をご覧ください。

STEP 1

ステップ1は、浴室に必要な部材で構成された「基本セット」の選択です。

STEP 2

ステップ2は、基本セットに含まれる部材をイメージに合わせて変更します。

## 基本セットの部材を変更すると、印象も変わります。

【あなたの描くバスプランに近づけるために、様々な変更部材を取り揃えました。】

※この変更部材はほんの一例です。詳しくはシステムガイドP.58~82をご覧ください。

### 天井

ドーム天井で浴室に広がりをもたせるのはどうでしょう。優しい間接光が、いっそう贅沢で広がりある雰囲気を漂わせます。



### 窓

出窓にすれば、明るい開放感が生まれます。植木鉢や小物を飾れば、浴室がいっそうなごみます。



### 袖収納

収納スペースを増やしたいなら袖収納を。小物類を整理して、浴室をすっきり整頓。限られたスペースを有効に使えます。



### ドア

スペースを最大に活用するなら折戸を、スマートな印象を与えたいならDXドアで。



### 水栓

カラー水栓に変更すれば、浴室に明るい雰囲気が広がります。



STEP 3

ステップ3は、より快適なバスライフにするためのオプションです。

## さらにプラスしたいのはバスライフを快適にするオプションです。

【バスタイムの充実を追求すると、こんなカタチに。ワンランク上のオプションたち。】

### 換気乾燥機 (ランドリーパイプ付)

（温風暖房＋涼風＋換気＋衣類乾燥。）  
リモコン操作で、マルチに活躍。



#### ■冬でもあたたかです。《暖房機能》

素早く浴室全体を暖房。冬の入浴時やお年寄りにもよるこばれる機能です。

#### ■夏でもさわやかです。《涼風機能》

蒸し暑い夏の入浴時でも、涼風を送ってさわやかなバスタイムを。

#### ■雨の日も洗濯物を乾燥できます。《乾燥機能》

雨の日も浴室で大量の洗濯物を乾燥できます。簡単操作のタイマーで、おやすみ中や外出中にも乾燥OK。

#### ■カビの発生を防ぎます。《換気扇機能》

換気により、こもりがちな湿気を取り除きます。





ヘルシー  
ジェット  
Gタイプ



バスライフを  
充実させる  
ワンランク上の  
多機能ジェット。



受注生産品 納期：約2週間


ヘルシージェットGタイプ(多機能ジェット)  
+全自動ガス給湯器

多機能ジェット

〈標準〉〈ゆらぎの泡〉〈スイング〉  
〈おまかせの泡〉の4種類のジェ  
ットが楽しめます。

ワイヤレス泡リモコン

入浴したままお手元で、  
ジェットの切り替えが可能  
です。



〈フロントローラ〉

〈メインコントローラ〉  
キッチンからでもスイ  
ッチひとつでお風呂が  
沸かせます。

全自動コントローラ

明るく見やすいライトフル  
スイッチ液晶コントローラ。

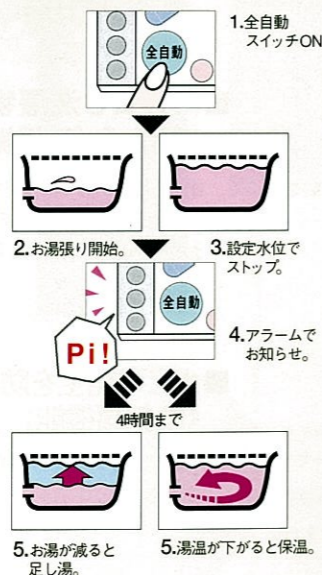


全自動ガス給湯器HJB-2400ALをセット。  
(凍結防止ヒーター内蔵)

スイッチONでお湯張り開始。全自動給湯器だから、  
キッチンからでもワンタッチ操作で簡単にお  
風呂が沸かせます。

LP (財)ベターリビングが優良住宅部  
品として、認定したことを表します。  
KT0895-B

ワンタッチ操作でお風呂が沸かせます。



●一定温度を保つQ機能。

一度止めたお湯を出すと冷  
たい水が出る「冷水サンドイッチ  
現象」を解消したQ機能。シ  
ャワーの断続使用時にも安  
定した湯温が得られます。

●自然のリズムのゆらぎのシャワー。

心地よいやすらぎを与えてくれる自然のリズム、  
1/fのゆらぎ。このリズムに合わせてシャワー  
の温度が適度に変化し、心身をリラックス  
させます。また、湯冷め防  
止にも役立ち、お風呂上  
がりを心地よくします。

■入浴タイムがもっと楽しくなります。

1. 体をほぐすパワ  
フルなジェット。  
〈標準〉

4ヶ所から噴出。背・足  
側の切り替え、泡量の  
調節もOK。



2. 心地よいリズム  
でリラックス。  
〈ゆらぎの泡〉

1/fのゆらぎのリズムで、  
気泡量を変化させて気泡  
のあり・なしを繰り返す。



3. 疲れた体にリス  
ミカルな刺激。  
〈スイング〉

背側と足側から交互  
に、少しずつ泡量を変  
えて噴出。

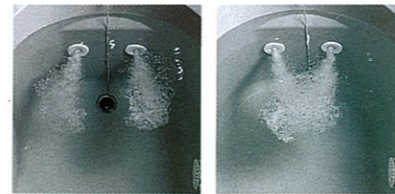


4. すべての泡を同時に  
楽しみたいときに。  
〈おまかせの泡〉

「標準」「スイング」「ゆら  
ぎの泡」の順に変化して、  
気泡運転。



■体の当てたい部分に噴流を  
向けられます。



■お湯を清潔に保ちます。

お湯の汚れを取り除き、いつもきれいなジェット噴  
流を出すろ過器を装備。ろ過器本体も自動洗浄  
機能付きでいつも清潔です。  
また、パイプの目づまりを防  
ぐストレーナがゴミや髪の毛  
の侵入を防止します。



●1/fのゆらぎとは●

ある量その平均値を中心に変動することを一  
般的に「ゆらぎ」といいます。この中でも、意外性  
や期待性を適度に含み、人に快い感じをもたら  
す自然なリズムを「1/fのゆらぎ」  
とよびます。



- キッチン、洗面所、お風呂など3ヶ所同時に使用できる24号のハイパワー。
- 高感度の電子制御 (FF+FB制御) を採用。
- お風呂からキッチンなどにいる家族に知らせる「呼び出しボタン」付き。
- 好みに合わせて湯温や湯量を調整する「ぬる湯」「たっぷり」機能付き。
- 設定した時間に沸き上がる「予約運転」も可能。
- 外出先からプッシュホンで操作できる「テレコントローラ」にも接続可能。  
※テレコントローラには専用機器が必要ですので、弊社事業所までお問い合わせください。

ご注意

- ろ過器洗浄運転を行なう際、ポンプの排水口より汚れと共に約10ℓの水が流出します。必ず排水管  
工事を実施してください。
- 浴槽の底に沈んだ砂や水面に浮いた髪の毛、汚れ等はろ過器では取れないこともあります。
- 2階以上へ設置の場合は、弊社までご相談ください。
- 温泉水でのご使用は避けてください。



# ヘルシー ジェット

PTタイプ・Pタイプ



(3タイプから選べるジェット。)  
リラックス感を高めます。

受注生産品 納期:約2週間

ヘルシージェットPTタイプ  
(多機能ジェット)HJPT-450  
(凍結防止ヒーター内蔵)



ワンタッチで簡単に操作できる  
コントローラ

- 1標準ジェット**  
ジェット気泡が4ヵ所から噴出。背・足側の切り替え、泡量の調節OK。
- 2NEWゆらぎの泡ジェット**  
1/1のゆらぎのリズムで気泡量を変化させて、気泡のあり・なしを繰り返します。
- 3スイングジェット**  
背側と足側から交互に、少しずつ泡量を変えて噴出します。



■体の当てたい部分に噴流を向けられます。 ■お湯を清潔に保ちます。



お湯の汚れをとり除き、いつもきれいなジェット噴流を出すための目づまり防止ストレーナを装備。



(体をほぐすパワフルな  
標準ジェットで快適入浴。)

ヘルシージェットPタイプ  
(標準ジェット)HJP-300

運転スイッチ



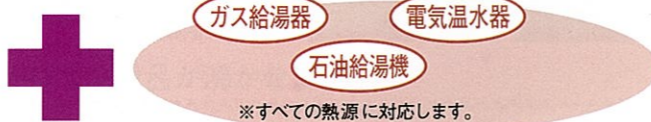
エアコントロールバルブ



1標準ジェット

背中側2ヶ所、足元側2ヶ所から噴出するきめ細かな気泡が心身を心地よく刺激します。

※凍結防止ヒーターをご用意しています。



■体の当てたい部分に噴流を向けられます。 ■目づまりで困りません。



ご注意

- 2階以上へ設置の場合は、弊社までご相談ください。
- 温泉水でのご使用は避けてください。

ご注意 (PTタイプ)

- ろ過器洗浄運転の際、ポンプの排水口より汚れと共に約14ℓの水が流出しますので、必ず排水工事を実施してください。
- 浴槽の底に沈んだ砂や水面に浮いた髪の毛、汚れ等はろ過器では取れないこともあります。

# ヘルシーシャワー

(フィットネス感覚のシャワー。)  
毎日の健康はバスタイムから。

気分に合わせてシャワーを選べます。



体を引き締める爽快感が欲しい方にぴったりのパワフルなシャワー。

滝に打たれるように肩や首筋へ一点集中の打たせ湯を。

スポーツ、入浴後のほてった体をクールダウンさせる霧状の水。

■多機能でも操作は簡単。  
ワンタッチでOKです。

●ノズルは体の当てたい部分に角度を調整できます。

■シャワーの温度が急に变化しません。

ファジィ制御を採用することで、設定温度になってからシャワーが出るしくみになっています。また、給湯温度の変化にも対応し、高温出湯のない設計です。

■温度差を利用した刺激も効果的です。

設定温度の温水と冷水が交互にでる冷水シャワー。温度幅も大・中・小の3段階から選べ、爽快感が血行を良くし、マッサージ効果を高めます。(スクールと打たせ湯に対応。)

■すべての熱源に対応。

ガス、石油、電気とすべての熱源に対応可能です。


ご注意

- 電気温水器、貯湯式給湯機とセットする場合、給湯加圧ポンプとポンプ用2芯ケーブルセットが必要です。詳細は弊社までお問い合わせください。
- 凍結の恐れのある地域でのご使用はできませんのでご了承ください。



# すのこ

(段差が少ないので  
浴室への出入りが  
楽になりました。)



# ハンドバー

〈樹脂コート〉

※ステンレス製もあります。

(お年寄りや  
お子様の  
入浴に便利です。)

強靱なステンレスパイプの表面を抗菌仕様仕様の塩化ビニールで覆いました。



■I型ハンドバー



■L型ハンドバー

P・PTタイプ専用のポンプ架台もご用意しています。

- Pタイプ用 (HJPカダイ-330)
- PTタイプ用 (HJPカダイ-630)



給湯機器もシステムバスとセットでお求めになることをおすすめします。

## バスライフを知っている タカラスターダートの給湯機器。

【**ガス**・**石油**・**電気**】のそれぞれの熱源に合わせた給湯機器です。システムバスを知りつくしたタカラだから、セットでお求めいただければ、故障の部分がわかりにくい浴室のメンテナンスもスムーズに行えます。

**あら、**  
もうこんな時間！  
早く帰ってお風呂を沸かさなくちゃ。  
《予約運転》

**しまった！**  
お風呂のお湯を止め忘れたわ。  
《自動湯張り》

**もうっ。**  
今すぐ入りたいのに、  
焚き直すまで待てないよ。  
《自動保温》

**どうしよう。**  
シャンプーがなくなっちゃった。  
《呼出し》

**やれやれ。**  
あとから入るとお湯が残ってないんだよな。  
《自動足し湯》

### ご注意

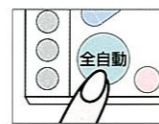
●追焚き機能付給湯機器をお選びになる際、ルシーナ全機種及びエメロード1624タイプは、設置フリータイプの給湯器のみ取り付け可能です。2管式の自然循環追焚き用風呂釜の取り付けはできません。詳しくは弊社までお問い合わせください。

わが家の「ちょっと困った」お風呂事情…

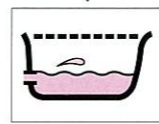
## 全自動タイプが「解決」しました。

《自動湯張り》6:15PM  
夕食の準備で手が放せないから、スイッチONであらかじめ設定した水位・湯温で自動的にストップ。

《予約運転》5:30PM  
忙しいお母さんもゆっくり外出したい。自動的にお風呂が沸かせる予約タイマー。セットした時刻に沸き上がります。



1 全自動スイッチON。



自動湯張り  
2 お湯張り開始。残り湯があってもOK。



3 設定水位・湯温でストップ。



4 沸き上がりをアラームでお知らせ。

4時間まで



自動保温  
5 保温機能作動。約30分ごとに湯温をチェック、下がってれば追焚き。



自動足し湯  
5 足し湯機能作動。設定水位まで自動的にお湯をつぎ足す。

《自動保温》7:30PM  
ボクはクラブ活動でクタクタ、早く汗を流したい！温度が下がると自動的に追焚き・保温。

《呼出し》9:00PM  
お風呂場から大声で呼んでもなかなか聞こえないみたい。スイッチを押せば、浴室からキッチンにいる家族をブザーで呼び出せます。お年寄りやお子様のいる家庭も安心です。

《自動足し湯》10:00PM  
仕事で帰りが遅いお父さんだって、たっぷりのお湯でくつろぎたい。設定水位よりも少なくなったら、自動的にお湯をつぎ足します。

### 専用カタログをご覧ください。

※商品はほんの一例です。この他にも、容量・能力ともワイドバリエーションで取り揃えております。



●電気温水器  
カタログ



●ガス・石油給湯器  
カタログ

## ガス給湯器 設置場所をとらない コンパクトな設計です。 全自動タイプ……………



24号 HW-2400A (追焚き機能付)  
マルチコントローラセット価格 ¥267,800

HSF-2400AL (追焚き機能付)  
マルチコントローラセット価格 ¥290,200

20号 HW-2000A (追焚き機能付)  
マルチコントローラセット価格 ¥242,700

### 自動タイプ……………

20号 HW-2000SA (追焚き機能付)  
マルチコントローラセット価格 ¥207,300

16号 HW-1605SA (追焚き機能付)  
マルチコントローラセット価格 ¥183,000

### 標準タイプ……………

16号 HW-1605F (追焚き機能付)  
マルチコントローラセット価格 ¥173,900

### 給湯専用タイプ……………

20号 HW-2005E 本体価格 ¥75,900

16号 HW-1605E 本体価格 ¥73,600

## 石油給湯機 運転コストが安く、 低燃費です。 全自動タイプ……………



FD-61N (追焚き機能付)  
セット価格 ¥265,700

### 標準タイプ……………

FD-31N (追焚き機能付)  
セット価格 ¥194,200

## 電気温水器 夜中に沸かして翌日に 使う、深夜電力を利用 すれば経済的です。

●断水・凍結の時もタンク内のお湯(水)が取り出せる「おたすけコック」が付いています。



EM-370SN  
コントローラEM-Tセット価格  
¥149,500



# 商品ページの見方

## 写真セット価格表示について

**基本セット価格** ¥1,366,000...①

**基本部材 UCE-24KAR-S-PG**

- 浴槽 スモークブルー  
ハーフコーナー棚・ハンドバー
- 床 グレー
- 壁 ビュアグレー
- 窓 引違い(網戸付)
- ドア 開き戸
- 袖 袖フィックス
- 天井 フラット(照明付)
- 水栓 (洗い場用)ワンストップシャワー付2ハンドル  
(浴槽用)2ハンドル
- 風呂フタ、ミラー、タオル掛け、収納棚、換気扇

**変更部材価格計** +¥311,500...②

- 窓 台形出窓(引違い/ブラインド付) +¥142,000  
台形出窓(引違い)用網戸 +¥9,000
- ドア DXドア +¥6,000  
袖収納 +¥42,000
- 天井 組込照明付天井 +¥46,000
- 水栓 (洗い場用)サーモシャワー付フロステイ  
(浴槽用)フロステイ +¥66,500

**オプション価格計** +¥566,000...③

- ヘルシーシャワー +¥242,000
- ヘルシージェットPTタイプ +¥324,000

**写真セット価格(①+②+③)** ¥2,243,500

**全自動** ガス給湯器HW-2400A(¥267,800)をセットした場合 ¥2,511,300

理想の浴室をつくる3つのステップ(+給湯機器)に沿って価格表は構成されています。



- STEP 1 基本セット**  
基本セット価格・品番・部材を表記しました。  
※■は変更していない基本部材、□はSTEP2で変更した基本部材を示します。
- STEP 2 変更部材**  
基本部材から変更した部材及びその加減算済みの価格を表記しました。
- STEP 3 オプション**  
追加したオプション部材及びその価格を表記しました。
- お望みのバスプラン**  
以上の3つのステップで決定した写真セットの価格を表記しています。(写真セットの構成部材は■印になります。)また、当社おすすめ給湯機器をセットした場合の価格も表記しています。参考にしてください。

## 品番の読み方

### LUCINA ルシーナ

〈基本セット品番〉

**UGE-20KAR-DK-GS**  
① ② ③ ④ ⑤ ⑥ ⑦ ⑧

〈ヘルシージェットタイプの場合〉

**UGEJ-20KAR-DK-GS-1P**  
① ② ③ ④ ⑤ ⑥ ⑦ ⑧ ⑨ ⑩ ⑪

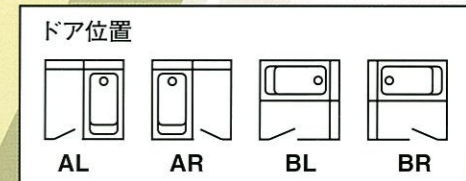
- ① 壁パネルの材質  
UGE: ホーローパネル  
UGS: 化粧ステンレスサンドイッチパネル
- ② サイズ  
20: 1620タイプ(1.25坪用)  
16: 1616タイプ(1坪用)  
12: 1216タイプ(0.75坪用)
- ③ システムバスの種類  
K: 戸建住宅用
- ④ ⑤ ドアと浴槽の位置関係  
A: R L B: L R  
■ ドア □ 浴槽
- ⑥ 浴槽・カウンター・エプロンカラーバリエーション  
B: ダークブルー H: ハーフグリーン  
D: ダークブラウン R: ポプリローズ  
G: ライトグレー
- ⑦ 床カラーバリエーション  
K: ブラック(人造大理石)  
W: ホワイトグレー(人造大理石)  
T: グレー(磁器タイル)
- ⑧ 壁パネルカラーバリエーション  
ホーローパネル GN: ビュアグレー(マープル調)  
GS: ビュアグレー(グラニツ調)  
GR: ビュアグレー(ロッジュ調)  
IR: ビュアアイボリー(ロッジュ調)  
I: ビュアアイボリー  
化粧ステンレスサンドイッチパネル G: フォギーグレー  
I: ロッシュアイボリー
- ⑨ ヘルシージェットタイプ
- ⑩ 配管の方向  
配管の方向(1,2,3,4)は浴槽に対してポンプを設置する位置を示します。  
ポンプ 1 2 3 4  
■ ドア □ 浴槽  
AR BL タイプ AL BR タイプ
- ⑪ ヘルシージェットのタイプ  
P: Pタイプ(標準ジェット)  
PT: PTタイプ(多機能ジェット)  
G: Gタイプ(給湯器付多機能ジェット)

# 1624

## EMELORD エメロード



ホーローパネル ¥1,366,000~  
化粧ステンレスサンドイッチパネル ¥1,276,000~



### EMELORD エメロード

〈基本セット品番〉

**UCE-16KAL-S-B**  
① ② ③ ④ ⑤ ⑥ ⑦

〈ヘルシージェットタイプの場合〉

**UCEJ-16KAL-S-B-3P**  
① ② ③ ④ ⑤ ⑥ ⑦ ⑧ ⑨ ⑩

- ① 壁パネルの材質  
UCE: ホーローパネル  
UCS: 化粧ステンレスサンドイッチパネル  
UCB: ハーフユニットのみの場合
  - ② サイズ  
24: 1624タイプ(1.5坪用) 12: 1216タイプ(0.75坪用)  
20: 1620タイプ(1.25坪用) 11: 1116タイプ(0.75坪用)  
16: 1616タイプ(1坪用)
  - ③ システムバスの種類  
K: 戸建住宅用 M: 戸建2階用 F: 集合住宅用
  - ④ ⑤ ドアと浴槽の位置関係  
A: R L B: L R  
■ ドア □ 浴槽
  - ⑥ 浴槽・エプロン/床タイルカラーバリエーション
- | タイプ       | 浴槽・エプロン   | 床タイル                       |
|-----------|---|----------------------------|
| 1624      | S: スモークブルー<br>M: シルキーベージュ                               | グレー(格子柄)                   |
| 1620・1616 | S: スモークブルー<br>K: ノーブルアイボリー<br>P: ローズピンク<br>J: クリニッシュブルー | グレー(格子柄)<br>アイボリー(格子柄)     |
| 1216・1116 | P: ローズピンク<br>J: クリニッシュブルー<br>G: モイストグレー(1216タイプのみ)      | K: ノーブルアイボリー<br>アイボリー(格子柄) |
- ⑦ 壁パネルカラーバリエーション  
ホーローパネル PG: ビュアグレー  
I: ノーブルアイボリー  
B: ベールブルー  
G: ストングレー  
化粧ステンレスサンドイッチパネル G: フォギーグレー  
I: ロッシュアイボリー
  - ⑧ ヘルシージェットタイプ
  - ⑨ 配管の方向  
配管の方向(1,2,3,4)は浴槽に対してポンプを設置する位置を示します。  
ポンプ 1 2 3 4  
■ ドア □ 浴槽  
AR BL タイプ AL BR タイプ
  - ⑩ ヘルシージェットのタイプ  
P: Pタイプ(標準ジェット)  
PT: PTタイプ(多機能ジェット)  
G: Gタイプ(給湯器付多機能ジェット)

※ご注文いただく際は、品番の他に、窓・ドア・天井・水栓の機種及びカラー・オプションなど詳細をご指定ください。詳しくは弊社事業所へお問い合わせください。

広々とした浴槽でジェット機能を楽しみたいなら。

EMELORD 1624  
エメロード  
1.5坪用

エメロード  
1624



エメロード  
1624

ヘルシージェット  
PT  
タイプ  
多機能ジェット  
受注生産品  
浴槽容量/335ℓ  
浴槽/カーステンレス  
床/磁器タイル  
壁/ホーロー  
ドア  
位置  
AR



基本セット価格 ¥1,366,000...①

基本部材 UCE-24KAR-S-PG

- 浴槽 スモーキーブルー  
ハーフコーナー棚・ハンドバー
- 床 グレー
- 壁 ピュアグレー
- 窓 引違い(網戸付)
- ドア 開き戸
- 袖 袖フィックス
- 天井 フラット(照明付)
- 水栓 [洗い場用]ワンストップシャワー付2ハンドル  
[浴槽用]2ハンドル
- 風呂フタ、ミラー、タオル掛け、収納棚、換気扇

変更部材価格計 +¥311,500...②

- 窓 台形出窓(引違い/ブラインド付) +¥142,000  
台形出窓(引違い)用網戸 +¥9,000
- ドア DXドア +¥6,000
- 袖 袖収納 +¥42,000
- 天井 組込照明付天井 +¥46,000
- 水栓 [洗い場用]サーモシャワー付フロスティ +¥66,500  
[浴槽用]フロスティ

オプション価格計 +¥566,000...③

- ヘルシーシャワー +¥242,000
- ヘルシージェットPTタイプ +¥324,000

写真セット価格(①+②+③) ¥2,243,500

全自動 ガス給湯器HW-2400A(¥267,800)をセットした場合  
¥2,511,300

※ 出窓のガラス別途。

ゆったり広い浴室を  
落ち着いたカラーで統一。

# EMELORD 1624

エメロード 1.5坪用

エメロード  
1624



浴槽容量/335ℓ  
浴槽/カーステンレス  
床 /磁器タイル  
壁 /化粧ステンレス  
ドア位置  
BL

※ 実際の商品にはランドリーパイプがついています。



基本セット価格 ¥1,276,000...①

基本部材 UCS-24KBL-M-G

- 浴槽 ミルキーベージュ
- 床 ハーフコーナー棚・ハンドバー
- 壁 グレー
- 窓 フォギーグレー
- ドア 引違い(網戸付)
- 袖 開き戸
- 袖 袖フィックス
- 天井 フラット(照明付)
- 水栓 [洗い場用]ワンストップシャワー付2ハンドル  
[浴槽用]2ハンドル
- 風呂フタ、ミラー付収納20S
- 換気扇

オプション価格計 ⊕ ¥74,000...③

■換気乾燥機 ⊕ ¥74,000

写真セット価格(①+③) ¥1,350,000

【全自動】ガス給湯器HSF-2400AL(¥290,200)をセットした場合  
¥1,640,200

# 1620

LUCINA  
ルシーナ

1.25坪用 [K]



ホーローパネル ¥1,646,000~

化粧ステンレスサンドイッチパネル ¥1,562,000~

EMELORD  
エメロード

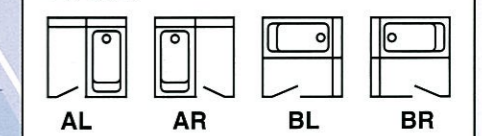
1.25坪用 [K]



ホーローパネル ¥996,000 ~

化粧ステンレスサンドイッチパネル ¥946,000 ~

ドア位置



ヘルシーシャワーや出窓などのフルセットプランで高級感を高めます。

LUCINA  
ルシーナ  
1.25坪用 1620

ルシーナ  
1620




※ 実際の商品にはランドリーパイプがついています。



ヘルシージェット  
給湯器付  
タイプ  
多機能ジェット  
受注生産品  
浴槽容量/270ℓ  
浴槽/人造大理石  
床/人造大理石  
壁/ホーロー  
ドア  
位置  
AR

ルシーナ  
1620



基本セット価格 ¥1,686,000...①

基本部材 UGE-20KAR-BK-GN

- 浴槽 ダークブルー
- 床 ブラック
- 壁 ビュアグレー(マーブル調)
- 窓 引違い(網戸付)
- ドア 格子ドア
- 袖 袖フィックス
- 天井 フラット(照明付)
- 水栓 [洗い場用]サーモシャワー付フロスティ  
[浴槽用]フロスティ
- 風呂フタ、ミラー、タオル掛け
- コーナー棚、換気扇

変更部材価格計 +¥366,000...②

- 窓 弓形出窓(ブラインド付) +¥238,000
- 弓形出窓用網戸 +¥20,000
- 袖 袖収納 +¥42,000
- 天井 ドーム(照明付) +¥66,000

オプション価格計 +¥1,042,000...③

- ヘルシーシャワー +¥228,000
- 換気乾燥機 +¥74,000
- ハンドバー400 +¥11,000
- ヘルシージェットGタイプ +¥729,000

写真セット価格(①+②+③) ¥3,094,000

※ 出窓のガラス別途。

ハンドバーをつければ、  
お年寄りや小さな子供も出入りカンタン。

# LUCINA 1620

ルシーナ  
1.25坪用



ヘルシージェット  
PT  
タイプ  
多機能ジェット  
受注生産品  
浴槽容量/270ℓ  
浴槽/人造大理石  
床/磁器タイル  
壁/ホーロー  
ドア  
位置  
BL

ルシーナ  
1620

換気乾燥機をプラスして  
実用的なバスルームに。

# LUCINA 1620

ルシーナ  
1.25坪用



ヘルシージェット  
P  
タイプ  
標準ジェット  
受注生産品  
浴槽容量/270ℓ  
浴槽/人造大理石  
床/磁器タイル  
壁/ホーロー  
ドア  
位置  
AL

ルシーナ  
1620

※ 実際の商品にはランドリーパイプがついています。



基本セット価格 ¥1,686,000...①  
基本部材 UGE-20KBL-GT-GS  
■浴槽 ライトグレー  
■床 グレー  
■壁 ビュアグレー(グラニット調)  
□窓 引違い(網戸付)  
■ドア 格子ドア  
□袖 袖フィックス  
□天井 フラット(照明付)  
■水栓 [洗い場用]サーモシャワー付フロスティ  
[浴槽用]フロスティ  
■風呂フタ、ミラー、タオル掛け、コーナー棚、換気扇  
変更部材価格計 ⊕ ¥259,000...②  
■窓 台形出窓(引違い/ブラインド付) ⊕ ¥142,000  
台形出窓(引違い)用網戸 ⊕ ¥9,000  
■袖 袖収納 ⊕ ¥42,000  
■天井 ドーム(照明付) ⊕ ¥66,000  
オプション価格計 ⊕ ¥373,000...③  
■ハンドバーL型 ⊕ ¥22,000  
■ヘルシージェットPTタイプ ⊕ ¥351,000  
写真セット価格(①+②+③) ¥2,318,000  
全自動 ガス給湯器HSF-2400AL(¥290,200)をセットした場合  
¥2,608,200

※ 出窓のガラス別途。



基本セット価格 ¥1,646,000...①  
基本部材 UGE-20KAL-DT-GR  
■浴槽 ダークブラウン  
■床 グレー  
■壁 ビュアグレー(ロッシュ調)  
□窓 引違い(網戸付)  
■ドア 格子ドア  
■袖 袖フィックス  
■天井 フラット(照明付)  
■水栓 [洗い場用]サーモシャワー付フロスティ  
[浴槽用]フロスティ  
■風呂フタ、ミラー、タオル掛け、コーナー棚  
□換気扇  
変更部材価格計 ⊕ ¥16,000...②  
■窓 ルーバー窓(網戸付) ⊕ ¥16,000  
オプション価格計 ⊕ ¥335,000...③  
■換気乾燥機 ⊕ ¥74,000  
■ヘルシージェットPタイプ ⊕ ¥261,000  
写真セット価格(①+②+③) ¥1,997,000  
全自動 石油給湯機FD-61N(¥265,700)をセットした場合  
¥2,262,700



オプションを充実させて  
使い心地を高めました。

# LUCINA 1620

ルシーナ  
1.25坪用



浴槽容量/270ℓ

浴槽/人造大理石  
床/人造大理石  
壁/ホーロー

ドア  
位置  
BR

ルシーナ  
1620

※ 実際の商品にはランドリーパイプがついています。



基本セット価格 ¥1,646,000...①

基本部材 UGE-20KBR-RW-IR

- 浴槽 ポプリローズ
- 床 ホワイトグレー
- 壁 ピュアアイボリー(ロッシュ調)
- 窓 引違い(網戸付)
- ドア 格子ドア
- 袖 袖フィックス
- 天井 フラット(照明付)
- 水栓 [洗い場用]サーモシャワー付フロスティ  
[浴槽用]フロスティ
- 風呂フタ、ミラー、タオル掛け
- コーナー棚、換気扇

変更部材価格計 ⊕ ¥86,000...②

- 窓 面格子付窓1209(網戸付) ⊕ ¥18,000
- ドア DXドア ⊖ ¥40,000
- 袖 袖収納 ⊕ ¥42,000
- 天井 ドーム(照明付) ⊕ ¥66,000

オプション価格計 ⊕ ¥316,000...③

- ヘルシーシャワー ⊕ ¥228,000
- 換気乾燥機 ⊕ ¥74,000
- ハンドバー-550 ⊕ ¥14,000

写真セット価格(①+②+③) ¥2,048,000

全自動 ガス給湯器HW-2000A(¥242,700)をセットした場合  
¥2,290,700

コストを抑えた  
高級シリーズのプラン。

# LUCINA 1620

ルシーナ  
1.25坪用



浴槽容量/270ℓ

浴槽/人造大理石  
床/磁器タイル  
壁/珪ステルス

ドア  
位置  
BR

ルシーナ  
1620



基本セット価格 ¥1,562,000...①

基本部材 UGS-20KBR-HT-G

- 浴槽 ハーブグリーン
- 床 グレー
- 壁 フォギーグレー
- 窓 引違い(網戸付)
- ドア 格子ドア
- 袖 袖フィックス
- 天井 フラット(照明付)
- 水栓 [洗い場用]サーモシャワー付フロスティ  
[浴槽用]フロスティ
- 風呂フタ、ミラー付収納20S、タオル掛け、換気扇

変更部材価格計 ⊕ ¥0...②

- 窓 高窓(網戸付) ⊕ ¥0

オプション価格計 ⊕ ¥14,000...③

- ハンドバー-550 ⊕ ¥14,000

写真セット価格(①+②+③) ¥1,576,000

全自動 石油給湯機FD-61N(¥265,700)をセットした場合  
¥1,841,700

ドーム天井や出窓でバスルームの印象が変わります。

# EMELORD 1620

エメロード

1.25坪用

エメロード  
1620



ヘルシージェット  
PT  
タイプ

エメロード  
1620

多機能ジェット

受注生産品

浴槽容量/280ℓ

浴槽/カーステンレス

床/磁器タイル

壁/ホーロー

ドア位置

AL

基本セット価格 ¥996,000...①

基本部材 UCE-20KAL-J-B

- 浴槽 グリニッシュブルー
- 床 アイボリー
- 壁 ペールブルー
- 窓 引違い(網戸付)
- ドア 開き戸
- 袖 袖フィックス
- 天井 フラット(照明付)
- 水栓 [洗い場用]ワンストップシャワー付2ハンドル  
[浴槽用]2ハンドル
- 風呂フタ、アーチミラー、収納T、収納20E、換気扇

変更部材価格計 ⊕¥414,500...②

- 窓 台形出窓(フィックス/ブラインド付) ⊕ ¥142,000
- 台形出窓(フィックス)用網戸 ⊕ ¥22,000
- ドア 格子ドア ⊕ ¥46,000
- 袖 袖収納 ⊕ ¥42,000
- 天井 ドーム(照明付) ⊕ ¥96,000
- 水栓 [洗い場用]サーモシャワー付フロスティ  
[浴槽用]フロスティ ⊕ ¥66,500

オプション価格計 ⊕¥572,000...③

- ヘルシーシャワー ⊕ ¥242,000
- ハンドバー400 ⊕ ¥11,000
- ヘルシージェットPTタイプ ⊕ ¥319,000

写真セット価格(①+②+③) ¥1,982,500

全自動 ガス給湯器HSF-2400AL(¥290,200)をセットした場合  
¥2,272,700

※ 出窓のガラス別途。

ドーム天井で広々とした印象に  
変わります。

# EMELORD 1620

エメロード

1.25坪用



浴槽容量/280ℓ

浴槽/カーステルス

床/磁器タイル

壁/ホーロー

ドア位置  
AR

エメロード  
1620

台形出窓が浴室全体を  
明るいイメージに。

# EMELORD 1620

エメロード

1.25坪用



ヘルシージェット

タイプ

標準ジェット

受注生産品

浴槽容量/280ℓ

浴槽/カーステルス

床/磁器タイル

壁/化粧ステンレス

ドア位置

BR

エメロード  
1620



基本セット価格 **¥996,000**...①

基本部材 **UCE-20KAR-K-I**

- 浴槽 ノーブルアイボリー
- 床 グレー
- 壁 ノーブルアイボリー
- 窓 引違い(網戸付)
- ドア 開き戸
- 袖 袖フィックス
- 天井 フラット(照明付)
- 水栓 (洗い場用)ワンストップシャワー付2ハンドル  
(浴槽用)2ハンドル
- 風呂フタ、アーチミラー、収納T、換気扇

変更部材価格計 **⊕¥164,500**...②

- 窓 小窓0806(網戸付) ⊕ ¥2,000
- 天井 ドーム(照明付) ⊕ ¥96,000
- 水栓 (洗い場用)サーモシャワー付フロスティ  
(浴槽用)フロスティ ⊕ ¥66,500

写真セット価格(①+②) **¥1,160,500**

【全自動】ガス給湯器HW-2400A(¥267,800)をセットした場合  
**¥1,428,300**



基本セット価格 **¥946,000**...①

基本部材 **UCS-20KBR-P-I**

- 浴槽 ローズピンク
- 床 アイボリー
- 壁 ロッシュアイボリー
- 窓 引違い(網戸付)
- ドア 開き戸
- 袖 袖フィックス
- 天井 フラット(照明付)
- 水栓 (洗い場用)ワンストップシャワー付2ハンドル  
(浴槽用)2ハンドル
- 風呂フタ、ミラー付収納20S、換気扇

変更部材価格計 **⊕¥204,500**...②

- 窓 台形出窓(フィックス/ブラインド付) ⊕ ¥142,000
- ドア 台形出窓(フィックス)用網戸 ⊕ ¥22,000
- 水栓 DXドア ⊕ ¥6,000
- 水栓 (洗い場用)サーモシャワー付カラー  
(浴槽用)カラー ⊕ ¥34,500

オプション価格計 **⊕¥225,000**...③

- ヘルシージェットPタイプ ⊕ ¥225,000

写真セット価格(①+②+③) **¥1,375,500**

【全自動】石油給湯機FD-61N(¥265,700)をセットした場合  
**¥1,641,200**

※ 出窓のガラス別途。

袖収納を使えば、  
小物を上手に整理できます。

# EMELORD 1620

エメロード  
1.25坪用



浴槽容量/280ℓ  
浴槽/カラーステンレス  
床 /磁器タイル  
壁 /化粧ステンレス  
ドア位置   
BL

エメロード  
1620



基本セット価格 **¥946,000**...①

基本部材 **UCS-20KBL-S-G**

- 浴槽 スモーキーブルー
- 床 グレー
- 壁 フォギーグレー
- 窓 引違い(網戸付)
- ドア 開き戸
- 袖 袖フィックス
- 天井 フラット(照明付)
- 水栓 (洗い場用) ワンストップシャワー付2ハンドル  
(浴槽用) 2ハンドル
- 風呂フタ、ミラー付収納20S、換気扇

変更部材価格計 **⊕ ¥206,300**...②


- ブラインド ⊕ ¥16,000
- ドア 格子ドア ⊕ ¥46,000
- 袖 袖収納 ⊕ ¥42,000
- 天井 ドーム(照明付) ⊕ ¥96,000
- 水栓 (洗い場用) サーモシャワー付 ⊕ ¥6,300

オプション価格計 **⊕ ¥11,000**...③

- ハンドバー400 ⊕ ¥11,000

写真セット価格 (①+②+③) **¥1,163,300**

**全自動** ガス給湯器HW-2000A(¥242,700)をセットした場合  
**¥1,406,000**



# 1616

LUCINA  
ルシーナ

1坪用 [K]



ホーローパネル **¥1,382,000**~

化粧ステンレスサンドイッチパネル **¥1,328,000**~

EMELORD  
エメロード

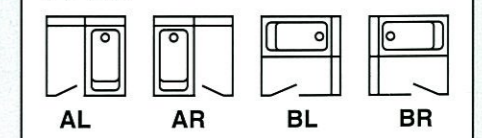
1坪用 [K・M]



ホーローパネル **¥821,000**~

化粧ステンレスサンドイッチパネル **¥791,000**~

ドア位置



多機能ジェットとヘルシーシャワーで、健康的なバスタイム。

LUCINA  
ルシーナ 1616  
1坪用



多機能ジェット

受注生産品


浴槽容量/265ℓ

浴槽/人造大理石床 /人造大理石壁 /ホーロー



出窓や多機能ジェットが入浴時のリラックス感を高めます。

LUCINA  
ルシーナ 1616  
1坪用



多機能ジェット

受注生産品

浴槽容量/265ℓ

浴槽/人造大理石床 /磁器タイル壁 /ホーロー



※ 実際の商品にはランドリーパイプがついています。



基本セット価格 ¥1,417,000...①

基本部材 UGE-16KAL-GW-GN

- 浴槽 ライトグレー
- 床 ホワイトグレー
- 壁 ビュアグレー (マーブル調)
- 窓 引違い (網戸付)
- ドア 格子ドア
- 天井 フラット (照明付)
- 水栓 [洗い場用] サーモシャワー付フロスティ [浴槽用] フロスティ
- 風呂フタ、ミラー、タオル掛け、換気扇
- コーナー棚

変更部材価格計 ⊕ ¥335,000...②

- 窓 弓形出窓 (ブラインド付) ⊕ ¥238,000
- 弓形出窓用網戸 ⊕ ¥20,000
- 天井 ドーム (照明付) ⊕ ¥77,000

オプション価格計 ⊕ ¥957,000...③

- ヘルシーシャワー ⊕ ¥228,000
- ヘルシージェットGタイプ ⊕ ¥729,000

写真セット価格 (①+②+③) ¥2,709,000

※ 出窓のガラス別途。



基本セット価格 ¥1,382,000...①

基本部材 UGE-16KAR-HT-I

- 浴槽 ハーブグリーン
- 床 グレー
- 壁 ビュアアイボリー
- 窓 引違い (網戸付)
- ドア 格子ドア
- 天井 フラット (照明付)
- 水栓 [洗い場用] サーモシャワー付フロスティ [浴槽用] フロスティ
- 風呂フタ、ミラー、タオル掛け、コーナー棚
- 換気扇

変更部材価格計 ⊕ ¥241,000...②

- 窓 台形出窓 (フィックス/ブラインド付) ⊕ ¥142,000
- 台形出窓 (フィックス) 用網戸 ⊕ ¥22,000
- 天井 ドーム (照明付) ⊕ ¥77,000

オプション価格計 ⊕ ¥447,000...③

- 換気乾燥機 ⊕ ¥74,000
- ハンドバーL型 ⊕ ¥22,000
- ヘルシージェットPTタイプ ⊕ ¥351,000

写真セット価格 (①+②+③) ¥2,070,000

全自動 石油給湯機FD-61N (¥265,700) をセットした場合 ¥2,335,700

※ 出窓のガラス別途。

落ち着いた印象を与える  
コーディネート。


LUCINA  
ルシーナ 1616  
1坪用

高級感が漂うグラニット調の  
ホーローパネル。

LUCINA  
ルシーナ 1616  
1坪用



浴槽容量/265ℓ  
浴槽/人造大理石  
床/磁器タイル  
壁/ホーロー  
ドア位置  
BR



浴槽容量/265ℓ  
浴槽/人造大理石  
床/磁器タイル  
壁/ホーロー  
ドア位置  
AR

ルシーナ  
1616

ルシーナ  
1616



基本セット価格 ¥1,382,000...①  
基本部材 UGE-16KBR-BT-GR  
■浴槽 ダークブルー  
■床 グレー  
■壁 ビュアグレー(ロッシュ調)  
□窓 引違い(網戸付)  
■ドア 格子ドア  
■天井 フラット(照明付)  
■水栓 (洗い場用)サーモシャワー付フロスティ  
(浴槽用)フロスティ  
■風呂フタ、ミラー、タオル掛け、コーナー棚、換気扇  
変更部材価格計 ⊕ ¥151,000...②  
■窓 台形出窓(引違い/ブラインド付) ⊕ ¥142,000  
台形出窓(引違い)用網戸 ⊕ ¥9,000  
オプション価格計 ⊕ ¥11,000...③  
■ハンドバー-400 ⊕ ¥11,000  
写真セット価格(①+②+③) ¥1,544,000  
全自動 ガス給湯器HW-2400A(¥267,800)をセットした場合  
¥1,811,800

※ 出窓のガラス別途。



基本セット価格 ¥1,417,000...①  
基本部材 UGE-16KAR-DT-GS  
■浴槽 ダークブラウン  
■床 グレー  
■壁 ビュアグレー(グラニット調)  
□窓 引違い(網戸付)  
■ドア 格子ドア  
□天井 フラット(照明付)  
■水栓 (洗い場用)サーモシャワー付フロスティ  
(浴槽用)フロスティ  
■風呂フタ、ミラー、タオル掛け、コーナー棚、換気扇  
変更部材価格計 ⊕ ¥88,000...②  
■窓 ルーバー窓(網戸付) ⊕ ¥11,000  
■天井 ドーム(照明付) ⊕ ¥77,000  
写真セット価格(①+②) ¥1,505,000  
全自動 石油給湯機FD-61N(¥265,700)をセットした場合  
¥1,770,700

換気乾燥機をチョイスして、  
機能性を重視。

# LUCINA 1616


ルシーナ 1坪用



浴槽容量/265ℓ  
浴槽/人造大理石  
床/人造大理石  
壁/化粧ステンレス  
ドア位置  
BL

ルシーナ  
1616

※ 実際の商品にはランドリーパイプがついています。



基本セット価格 ¥1,328,000...①

基本部材 UGS-16KBL-RK-I

- 浴槽 ポプリローズ
- 床 ブラック
- 壁 ロッシュアイボリー
- 窓 引違い(網戸付)
- ドア 格子ドア
- 天井 フラット(照明付)
- 水栓 (洗い場用)サーモシャワー付フロスティ  
(浴槽用)フロスティ
- 風呂フタ、ミラー付収納20S、タオル掛け
- 換気扇

変更部材価格計 - ¥24,000...②

- ブラインド + ¥16,000
- ドア DXドア - ¥40,000

オプション価格計 + ¥88,000...③

- 換気乾燥機 + ¥74,000
- ハンドバー550 + ¥14,000

写真セット価格(①+②+③) ¥1,392,000

全自動 ガス給湯器HW-2000A(¥242,700)をセットした場合  
¥1,634,700

ドーム天井と出窓を組み合わせ、  
スペースを有効利用。

# EMELORD 1616

エメロード 1坪用



ヘルシージェット  
PT  
タイプ  
多機能ジェット  
受注生産品  
浴槽容量/280ℓ  
浴槽/ガラスステンレス  
床/磁器タイル  
壁/ホーロー  
ドア位置  
BR

エメロード  
1616



基本セット価格 ¥821,000...①

基本部材 UCE-16KBR-S-B

- 浴槽 スモーキーブルー
- 床 グレー
- 壁 ペールブルー
- 窓 引違い(網戸付)
- ドア 開き戸
- 天井 フラット(照明付)
- 水栓 (洗い場用)ワンストップシャワー付2ハンドル  
(浴槽用)2ハンドル
- 風呂フタ、ミラー付収納M、収納T、換気扇

変更部材価格計 + ¥327,500...②

- 窓 台形出窓(フィックス/ブラインド付) + ¥142,000  
台形出窓(フィックス)用網戸 + ¥22,000
- 天井 ドーム(照明付) + ¥97,000
- 水栓 (洗い場用)サーモシャワー付フロスティ  
(浴槽用)フロスティ + ¥66,500

オプション価格計 + ¥319,000...③

- ヘルシージェットPTタイプ + ¥319,000

写真セット価格(①+②+③) ¥1,467,500

全自動 石油給湯機FD-61N(¥265,700)をセットした場合  
¥1,733,200

※ 出窓のガラス別途。

清潔感のあるやさしい  
カラーコーディネートで。

# EMELORD 1616

エメロード

1坪用

浴槽容量/280ℓ

浴槽/カーステンレス  
床 /磁器タイル  
壁 /ホーロー

ドア位置  
BL



エメロード  
1616



基本セット価格 ¥821,000...①

基本部材 UCE-16KBL-P-G

■浴槽 ローズピンク  
■床 アイボリー  
■壁 ストーングレー  
□窓 引違い(網戸付)  
□ドア 開き戸  
■天井 フラット(照明付)  
■水栓 [洗い場用]ワンストップシャワー付2ハンドル  
[浴槽用]2ハンドル  
■風呂フタ、ミラー付収納M、収納T、換気扇

変更部材価格計 +¥52,300...②

■窓 高窓(網戸付) ⊕ ¥0  
■ドア 格子ドア ⊕ ¥46,000  
■水栓 [洗い場用]サーモシャワー付 ⊕ ¥6,300

オプション価格計 +¥11,000...③

■ハンドバー400 ⊕ ¥11,000

写真セット価格(①+②+③) ¥884,300

ガス給湯器HW-2000SA(¥207,300)をセットした場合  
¥1,091,600

グレー系のアクセントで  
モダンな雰囲気演出。

# EMELORD 1616

エメロード

1坪用

浴槽容量/280ℓ

浴槽/カーステンレス  
床 /磁器タイル  
壁 /ホーロー



基本セット価格 ¥821,000...①

基本部材 UCE-16KAR-K-I

■浴槽 ノーブルアイボリー  
■床 グレー  
■壁 ノーブルアイボリー  
□窓 引違い(網戸付)  
□ドア 開き戸  
■天井 フラット(照明付)  
■水栓 [洗い場用]ワンストップシャワー付2ハンドル  
[浴槽用]2ハンドル  
■風呂フタ、アーチミラー、収納T、換気扇

変更部材価格計 +¥3,300...②

■窓 小窓0606(網戸付) ⊕ ¥2,000  
■ドア 折戸 ⊖ ¥5,000  
■水栓 [洗い場用]サーモシャワー付 ⊕ ¥6,300

オプション価格計 +¥11,000...③

■ハンドバー400 ⊕ ¥11,000

写真セット価格(①+②+③) ¥835,300

ガス給湯器HW-1605SA(¥183,000)をセットした場合  
¥1,018,300

明るいカラーで爽やかなバスルーム。

# EMELORD 1616

エメロード

1坪用

浴槽容量/280ℓ

浴槽/カーステンレス  
床 /磁器タイル  
壁 /ホーロー



基本セット価格 ¥821,000...①

基本部材 UCE-16KAR-J-I

■浴槽 グリニッシュブルー  
■床 アイボリー  
■壁 ノーブルアイボリー  
□窓 引違い(網戸付)  
□ドア 開き戸  
■天井 フラット(照明付)  
■水栓 [洗い場用]ワンストップシャワー付2ハンドル  
[浴槽用]2ハンドル  
■風呂フタ、ミラー付収納M、収納T、換気扇

変更部材価格計 +¥6,000...②

■ドア DXドア ⊕ ¥6,000

写真セット価格(①+②) ¥827,000

ガス給湯器HW-1605F(¥173,900)をセットした場合  
¥1,000,900





スペースを上手に使った快適空間プラン。



エメロード  
1616

# EMELORD 1616

エメロード 1坪用

ヘルシージェット Pタイプ 標準ジェット 受注生産品

浴槽容量/280ℓ  
浴槽/カーズステンレス  
床/磁器タイル  
壁/化粧ステンレス

ドア位置 BR

基本セット価格 ¥791,000...①

基本部材 UCS-16KBR-K-G

- 浴槽 ノーブルアイボリー
- 床 グレー
- 壁 フォギーグレー
- 窓 引違い(網戸付)
- ドア 開き戸
- 天井 フラット(照明付)
- 水栓 [洗い場用]ワンストップシャワー付2ハンドル [浴槽用]2ハンドル
- 風呂フタ、ミラー付収納S、換気扇

変更部材価格計 ⊕ ¥313,300...②

- 窓 台形出窓(フィックス/ブラインド付) ⊕ ¥142,000  
台形出窓(フィックス)用網戸 ⊕ ¥22,000
- ドア 格子ドア ⊕ ¥46,000
- 天井 ドーム(照明付) ⊕ ¥97,000
- 水栓 [洗い場用]サーモシャワー付 ⊕ ¥6,300

オプション価格計 ⊕ ¥225,000...③

- ヘルシージェットPタイプ ⊕ ¥225,000

写真セット価格(①+②+③) ¥1,329,300

ガス給湯器HW-2000SA(¥207,300)をセットした場合  
¥1,536,600

※ 出窓のガラス別途。

シンプルにまとめたリーズナブルなプラン。



# EMELORD 1616

エメロード 1坪用

浴槽容量/280ℓ  
浴槽/カーズステンレス  
床/磁器タイル  
壁/化粧ステンレス

ドア位置 AR

基本セット価格 ¥791,000...①

基本部材 UCS-16KAR-J-G

- 浴槽 グリニッシュブルー
- 床 アイボリー
- 壁 フォギーグレー
- 窓 引違い(網戸付)
- ドア 開き戸
- 天井 フラット(照明付)
- 水栓 [洗い場用]ワンストップシャワー付2ハンドル [浴槽用]2ハンドル
- 風呂フタ、ミラー付収納S、換気扇

変更部材価格計 ⊖ ¥2,700...②

- 窓 小窓0606(網戸付) ⊖ ¥15,000
- ドア DXドア ⊕ ¥6,000
- 水栓 [洗い場用]サーモシャワー付 ⊕ ¥6,300

オプション価格計 ⊕ ¥11,000...③

- ハンドバー400 ⊕ ¥11,000

写真セット価格(①+②+③) ¥799,300

石油給湯機FD-31N(¥194,200)をセットした場合  
¥993,500

# 1216

## LUCINA

ルシーナ

0.75坪用 [K]



ホーローパネル ¥988,000 ~

化粧ステンレスサンドイッチパネル ¥963,000 ~

## EMELORD

エメロード

0.75坪用 [K・M・F]



ホーローパネル [K] ¥680,000 ~

化粧ステンレスサンドイッチパネル [K・M] ¥635,000 ~

化粧ステンレスサンドイッチパネル [F] ¥590,000 ~

# 1116

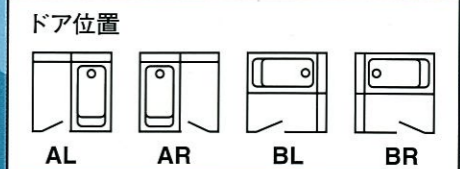
## EMELORD

エメロード

0.75坪用 [F]



化粧ステンレスサンドイッチパネル [F] ¥524,500 ~



多機能ジェットでバスタイムの  
楽しみが広がります。

LUCINA  
ルシーナ  
0.75坪用 1216



ヘルシージェット  
給湯器付  
タイプ  
多機能ジェット  
受注生産品  
浴槽容量/260ℓ  
浴槽/人造大理石  
床/磁器タイル  
壁/ホーロー  
ドア  
位置  
AR

※ 実際の商品にはランドリーパイプがついています。



基本セット価格 ¥988,000...①  
基本部材 UGE-12KAR-RT-IR  
■浴槽 ポプリローズ  
■床 グレー  
■壁 ビュアアイボリー (ロッシュ調)  
□窓 引違い (網戸付)  
■ドア 格子ドア  
■天井 フラット (照明付)  
■水栓 (洗い場用) サーモシャワー付フロスティ  
(浴槽用) フロスティ  
■風呂フタ、ミラー、タオル掛け、コーナー棚  
□換気扇  
変更部材価格計 ⊕ ¥142,000...②  
■窓 台形出窓 (引違い/ブラインド付) ⊕ ¥134,000  
台形出窓 (引違い) 用網戸 ⊕ ¥8,000  
オプション価格計 ⊕ ¥801,000...③  
■換気乾燥機 ⊕ ¥74,000  
■ヘルシージェットGタイプ ⊕ ¥727,000  
写真セット価格 (①+②+③) ¥1,931,000

※ 出窓のガラス別途。

バスルームをシックに彩る  
マール調のホーローパネル。

LUCINA  
ルシーナ  
0.75坪用 1216



ヘルシージェット  
タイプ  
標準ジェット  
受注生産品  
浴槽容量/260ℓ  
浴槽/人造大理石  
床/人造大理石  
壁/ホーロー  
ドア  
位置  
BL

基本セット価格 ¥1,023,000...①  
基本部材 UGE-12KBL-HW-GN  
■浴槽 ハーブグリーン  
■床 ホワイトグレー  
■壁 ビュアグレー (マール調)  
□窓 引違い (網戸付)  
■ドア 格子ドア  
■天井 フラット (照明付)  
■水栓 (洗い場用) サーモシャワー付フロスティ  
(浴槽用) フロスティ  
■風呂フタ、ミラー、タオル掛け、コーナー棚、換気扇  
変更部材価格計 ⊕ ¥9,000...②  
■窓 ルーバー窓 (網戸付) ⊕ ¥9,000  
オプション価格計 ⊕ ¥270,000...③  
■ハンドバー400 ⊕ ¥11,000  
■ヘルシージェットPタイプ ⊕ ¥259,000  
写真セット価格 (①+②+③) ¥1,302,000  
[全自動] 石油給湯機FD-61N (¥265,700) をセットした場合  
¥1,567,700



換気乾燥機をプラスして  
バスルームを上手に活用。

LUCINA ルシーナ 1216  
0.75坪用



浴槽容量/260ℓ  
浴槽/人造大理石床/磁器タイル壁/ホーロー  
ドア位置 AL

ルシーナ 1216

※ 実際の商品にはランドリーパイプがついています。



基本セット価格 ¥1,023,000...①

基本部材 UGE-12KAL-BT-GS

- 浴槽 ダークブルー
- 床 グレー
- 壁 ピュアグレー(グラニット調)
- 窓 引違い(網戸付)
- ドア 格子ドア
- 天井 フラット(照明付)
- 水栓 [洗い場用]サーモシャワー付フロスティ [浴槽用]フロスティ
- 風呂フタ、ミラー、タオル掛け、コーナー棚
- 換気扇

変更部材価格計 ② ¥28,000

- 窓 面格子付窓0806(網戸付) ③ ¥12,000
- ドア DXドア ③ ¥40,000

オプション価格計 ③ ¥74,000

- 換気乾燥機 ③ ¥74,000

写真セット価格(①+②+③) ¥1,069,000

ガス給湯器HW-1605SA(¥183,000)をセットした場合 ¥1,252,000

浴槽から出るときに便利な  
ハンドバーを追加。

LUCINA ルシーナ 1216  
0.75坪用



浴槽容量/260ℓ  
浴槽/人造大理石床/人造大理石壁/化粧ステンレス  
ドア位置 BR

ルシーナ 1216

基本セット価格 ¥963,000...①

基本部材 UGS-12KBR-GK-G

- 浴槽 ライトグレー
- 床 ブラック
- 壁 フォギーグレー
- 窓 引違い(網戸付)
- ドア 格子ドア
- 天井 フラット(照明付)
- 水栓 [洗い場用]サーモシャワー付フロスティ [浴槽用]フロスティ
- 風呂フタ、ミラー付収納20S、タオル掛け、換気扇

変更部材価格計 ② ¥47,000


- 窓 小窓0606(網戸付) ③ ¥7,000
- ドア DXドア ③ ¥40,000

オプション価格計 ③ ¥11,000

- ハンドバー-400 ③ ¥11,000

写真セット価格(①+②+③) ¥927,000

石油給湯機FD-31N(¥194,200)をセットした場合 ¥1,121,200



ヘルシージェットの浴槽をコンパクトにまとめました。

# EMELORD 1216

エメロード

0.75坪用



ヘルシージェット  
P  
タイプ  
標準ジェット  
受注生産品  
浴槽容量/295ℓ  
浴槽/カーステンレス  
床/磁器タイル  
壁/ホーロー  
ドア位置  
AL

エメロード  
1216

狭い浴室には出窓をプラスして広がりをもたせます。

# EMELORD 1216

エメロード

0.75坪用



浴槽容量/295ℓ  
浴槽/カーステンレス  
床/磁器タイル  
壁/ホーロー  
ドア位置  
BL

エメロード  
1216



基本セット価格 ¥680,000...①

基本部材 UCE-12KAL-K-G

- 浴槽 ノーブルアイボリー
- 床 アイボリー
- 壁 ストーングレー
- 窓 引違い(網戸付)
- ドア 開き戸
- 天井 フラット(照明付)
- 水栓 (洗い場用)ワンストップシャワー付2ハンドル(浴槽用)2ハンドル
- 風呂フタ、ミラー付収納ES、タオル掛け、換気扇

変更部材価格計 ⊕¥215,500...②

- 窓 台形出窓(フィックス/ブラインド付) ⊕¥134,000
- 台形出窓(フィックス)用網戸 ⊕ ¥22,000
- ドア DXドア ⊕ ¥6,000
- 水栓 (洗い場用)サーモシャワー付 ⊕ ¥18,000
- (浴槽用)自動計量止水式サーモ付 ⊕ ¥35,500

オプション価格計 ⊕¥234,000...③

- ハンドバー400 ⊕ ¥11,000
- ヘルシージェットPタイプ ⊕ ¥223,000

写真セット価格(①+②+③) ¥1,129,500

ガス給湯器HW-1605F(¥173,900)をセットした場合  
¥1,303,400

※ 出窓のガラス別途。



基本セット価格 ¥680,000...①

基本部材 UCE-12KBL-P-I

- 浴槽 ローズピンク
- 床 アイボリー
- 壁 ノーブルアイボリー
- 窓 引違い(網戸付)
- ドア 開き戸
- 天井 フラット(照明付)
- 水栓 (洗い場用)ワンストップシャワー付2ハンドル(浴槽用)2ハンドル
- 風呂フタ、ミラー付収納ES、タオル掛け、換気扇

変更部材価格計 ⊕¥180,000...②

- 窓 台形出窓(フィックス/ブラインド付) ⊕¥134,000
- 台形出窓(フィックス)用網戸 ⊕ ¥22,000
- ドア DXドア ⊕ ¥6,000
- 水栓 (洗い場用)サーモシャワー付 ⊕ ¥18,000

写真セット価格(①+②) ¥860,000

石油給湯機FD-31N(¥194,200)をセットした場合  
¥1,054,200

※ 出窓のガラス別途。

ハンドバーを付ければ  
入浴時に便利です。



エメロード  
1216

# EMELORD 1216

エメロード

0.75坪用

浴槽容量/295ℓ  
浴槽/カーステンレス  
床/磁器タイル  
壁/ホーロー  
ドア位置 AR

基本セット価格 ¥680,000...①

基本部材 UCS-12KAR-G-I

- 浴槽 モイストグレー
- 床 アイボリー
- 壁 ノーブルアイボリー
- 窓 引違い(網戸付)
- ドア 開き戸
- 天井 フラット(照明付)
- 水栓 (洗い場用)ワンストップシャワー付2ハンドル  
(浴槽用)2ハンドル
- 風呂フタ、ミラー付収納ES、タオル掛け、換気扇

変更部材価格計 + ¥13,000...②

- ドア 折戸 - ¥5,000
- 水栓 (洗い場用)サーモシャワー付 + ¥18,000


オプション価格計 + ¥11,000...③

- ハンドバー400 + ¥11,000

写真セット価格(①+②+③) ¥704,000

ガス給湯器HW-2005E(¥75,900)をセットした場合  
¥779,900

2階にも設置できるコンパクトなタイプ。



# EMELORD 1216

エメロード

0.75坪用【Mタイプ】

浴槽容量/295ℓ  
浴槽/カーステンレス  
床/磁器タイル  
壁/化粧ステンレス  
ドア位置 BL

基本セット価格 ¥635,000...①

基本部材 UCS-12MBL-P-I

- 浴槽 ローズピンク
- 床 アイボリー
- 壁 ロッシュアイボリー
- 窓 引違い(網戸付)
- ドア 開き戸
- 天井 フラット(照明付)
- 水栓 (洗い場用)ワンストップシャワー付2ハンドル  
(浴槽用)2ハンドル
- 風呂フタ、ミラー付収納ES、換気扇

変更部材価格計 + ¥28,500...②

- 窓 小窓0606(網戸付) - ¥7,000
- 水栓 (浴槽用)自動計量止水式サーモ付 + ¥35,500

写真セット価格(①+②) ¥663,500

ガス給湯器HW-2005E(¥75,900)をセットした場合  
¥739,400

ルーバー窓で自然の光を採り入れます。



# EMELORD 1216

エメロード

0.75坪用

浴槽容量/295ℓ  
浴槽/カーステンレス  
床/磁器タイル  
壁/化粧ステンレス  
ドア位置 BR

基本セット価格 ¥635,000...①

基本部材 UCS-12KBR-J-I

- 浴槽 グリニッシュブルー
- 床 アイボリー
- 壁 ロッシュアイボリー
- 窓 引違い(網戸付)
- ドア 開き戸
- 天井 フラット(照明付)
- 水栓 (洗い場用)ワンストップシャワー付2ハンドル  
(浴槽用)2ハンドル
- 風呂フタ、ミラー付収納ES、換気扇

変更部材価格計 + ¥25,000...②

- 窓 ルーバー窓(網戸付) + ¥12,000
- ドア 折戸 - ¥5,000
- 水栓 (洗い場用)サーモシャワー付 + ¥18,000

写真セット価格(①+②) ¥660,000

ガス給湯器HW-1605E(¥73,600)をセットした場合  
¥733,600

マンションのリフォームに  
最適のFタイプ。



# EMELORD 1216

エメロード

0.75坪用【Fタイプ】

浴槽容量/295ℓ  
浴槽/カーステンレス  
床/磁器タイル  
壁/化粧ステンレス  
ドア位置 AR

基本セット価格 ¥590,000...①

基本部材 UCS-12FAR-K-I

- 浴槽 ノーブルアイボリー
- 床 アイボリー
- 壁 ロッシュアイボリー
- ドア 開き戸
- 天井 フラット(照明付)
- 水栓 (洗い場用)ワンストップシャワー付2ハンドル  
(浴槽用)2ハンドル
- 風呂フタ、ミラー付収納ES、換気扇

変更部材価格計 - ¥5,000...②

- ドア 折戸 - ¥5,000

写真セット価格(①+②) ¥585,000

ガス給湯器HW-1605E(¥73,600)をセットした場合  
¥658,600

折戸に変更して  
限られたスペースを有効活用。



エメロード  
1116

# EMELORD 1116

エメロード

0.75坪用【Fタイプ】

浴槽容量/280ℓ  
浴槽/カラーステンレス  
床/磁器タイル  
壁/化粧ステンレス  
ドア位置 AL

基本セット価格 ¥524,500...①

基本部材 UCS-11FAL-P-I

- 浴槽 ローズピンク
- 床 アイボリー
- 壁 ロッシュアイボリー
- ドア 開き戸
- 天井 フラット(照明付)
- 水栓 ワンストップシャワー付2ハンドル
- 風呂フタ、換気口

変更部材価格計 ⊖¥5,000...②

- ドア 折戸 ⊖¥5,000

写真セット価格(①+②) ¥519,500

ガス給湯器HW-2005E(¥75,900)をセットした場合  
¥595,400

マンションの浴室にぴったりのプラン。



# EMELORD 1116

エメロード

0.75坪用【Fタイプ】

浴槽容量/280ℓ  
浴槽/カラーステンレス  
床/磁器タイル  
壁/化粧ステンレス  
ドア位置 AL

基本セット価格 ¥524,500...①

基本部材 UCS-11FAL-J-I

- 浴槽 グリニッシュブルー
- 床 アイボリー
- 壁 ロッシュアイボリー
- ドア 開き戸
- 天井 フラット(照明付)
- 水栓 ワンストップシャワー付2ハンドル
- 風呂フタ、換気口

オプション価格計 ⊕¥3,500...③

- タオル掛け ⊕¥3,500

写真セット価格(①+③) ¥528,000

ガス給湯器HW-1605E(¥73,600)をセットした場合  
¥601,600

# SYSTEM GUIDE

## システムガイド

思い通りの浴室が簡単にプランニングできるシステムガイド。

ステップ1から順に選定していただくだけで、  
オリジナルな浴室プランができあがります。

STEP 1 基本セットを決定。



STEP 2 お好みに合わせて変更。



STEP 3 オプションを追加。



お望みの  
バスプラン  
思い通りの浴室の  
できあがり。



給湯機器 給湯機器を選ぶ。



# LUCINA

ルシーナ

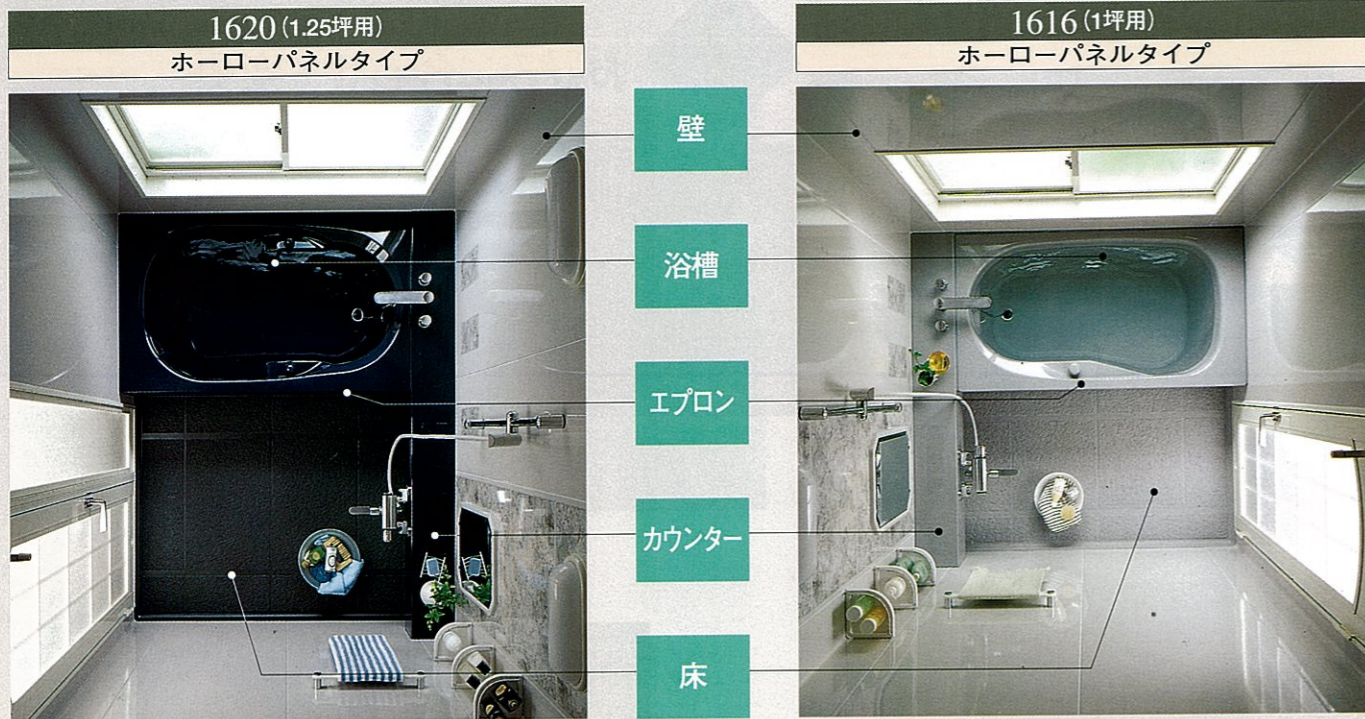
## 1620 [K]・1616 [K]

1.25坪用 (内寸D1615×W2050mm) 1坪用 (内寸D1615×W1615mm)

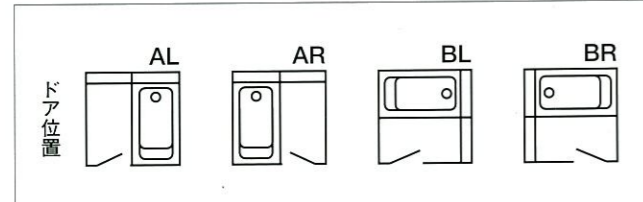
◀ Kタイプ：戸建住宅用 ▶

### 基本セット

基本セットには、浴室に必要な以下の部材が含まれています。(ジェット機能はオプションです。)



※風呂フタは浴槽色に対応します。



**24時間バス対応可能**  
(ヘルシージェットタイプを除く)  
●浴槽内の湯温を常時40℃前後に保ちます。  
24時間浴槽水浄化保温装置

**ご注意**  
●24時間バスは、給湯器・電気温水器とは異なります。ルシーナのヘルシージェットタイプでのご使用は避けてください。

STEP 1 基本セット  
STEP 2 変更部材  
STEP 3 オプション  
給湯機器 = お望みのバスプラン  
給湯機器について詳しくはP.19-20をご覧ください。

## STEP 1 基本セットを決定しましょう。

### 浴槽・カウンター・エプロンのカラーを選ぶ

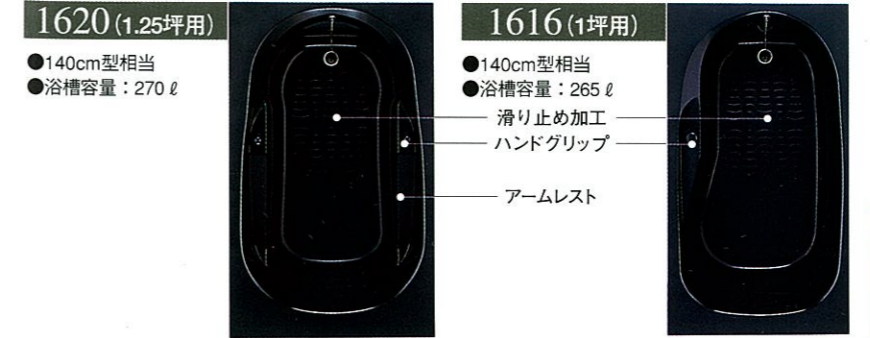
高級素材の  
アクリル系人造大理石を  
使用しました。



高級アクリル系人造大理石について  
なめらかな肌ざわりの高級アクリル系人造大理石は、一般的なFRP製に比べて2倍以上の硬度をもち、万一傷がついても目立ちにくく、いつまでも美しく使用していただけます。

### 人にやさしいデザイン

浴槽には、体を起こすときに便利な「ハンドグリップ」、底面には「滑り止め加工」を施しました。1620タイプは、ゆったり肘を掛けられる「アームレスト」付きです。



### 床を選ぶ

床は磁器タイルと  
高級アクリル系人造大理石。



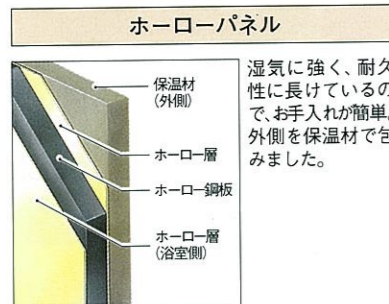
**ご注意**  
●人造大理石浴槽・床を廃棄する場合は、許可を受けている処理業者に処理を依頼してください。



壁を選ぶ

お手入れ簡単な壁パネルはホーローと化粧ステンレスの2タイプ。  
どちらも保温性に優れています。


システムがた



ホーローパネル  
湿気に強く、耐久性に長けているので、お手入れが簡単。外側を保温材で包みました。



GN: ビュアグレー(マーブル調)



GS: ビュアグレー(グラニット調)

基本セット  
価格をCHECK!

価格は壁によって変わります。

ビュアグレー(マーブル調)  
ビュアグレー(グラニット調)

1620  
¥1,686,000

1616  
¥1,417,000



GR: ビュアグレー(ロッシュ調)



IR: ビュアアイボリー(ロッシュ調)



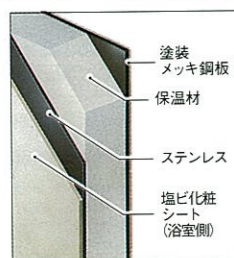
I: ビュアアイボリー

ビュアグレー(ロッシュ調)  
ビュアアイボリー(ロッシュ調)  
ビュアアイボリー

1620  
¥1,646,000

1616  
¥1,382,000

化粧ステンレスサンドイッチパネル



現地加工が簡単で  
リフォームに最適。  
耐衝撃性にも優れて  
います。



G: フォギーグレー



I: ロッシュアイボリー

フォギーグレー  
ロッシュアイボリー

1620  
¥1,562,000

1616  
¥1,328,000



好みに合わせて  
変更しましょう。



給湯機器について詳しくは  
P.19-20をご覧ください。

窓

基本部材

W:ホワイト B:ブロンズ K:ブラック

●引違い窓(網戸付)  
(内付 U-1209)  
(半外付 H-1209)  
W/B  
K  
※Kのみ+ ¥2,000



W:ホワイト B:ブロンズ K:ブラック I:アイボリー



●弓形出窓  
W/B + ¥238,000  
K + ¥248,000



●台形出窓(正面引違い)  
W/B + ¥142,000  
K + ¥152,000



●台形出窓(正面フィックス)  
W/B + ¥142,000  
K + ¥152,000



●小窓(網戸付)  
化粧ステンパネル用  
(U/H-0606)  
W/B ⊖ ¥15,000  
K ⊖ ¥14,000



●高窓(網戸付)  
(U/H-1206)  
W/B + ¥0  
K + ¥1,500



●ルーバー窓(網戸付)  
ホーローパネル用 化粧ステンパネル用  
W/B + ¥16,000 W/B + ¥4,000  
K + ¥18,000 K + ¥6,000


カウンター側に取り付ける場合の注意  
・パネルI色には取り付けできません。  
・GN・GS色は上記の価格  
⊖ ¥5,000になります。



●面格子付窓(網戸付)  
(G-1209) W/B + ¥18,000  
K + ¥21,000  
(G-1206) W/B + ¥13,500  
K + ¥16,000  
(G-0606) 化粧ステンパネル用  
W/B ⊖ ¥3,000  
K ⊖ ¥1,000



●ブラインド(1209)  
I + ¥16,000



●窓枠フリータイプ<樹脂製>  
奥行250mmタイプ + ¥16,000  
(W1235×H905×D250mm)  
奥行395mmタイプ + ¥20,000  
(W1500×H1440×D395mm)

変更部材

※出窓のブラインド(I)は基本装備。ガラスは別途。  
※(U-)は内付・(H-)は半外付を示します。





オプションを追加します。

旧モデル

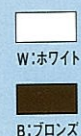
ドア

袖

天井・照明


水栓

基本部材



●格子ドア W/B

1620タイプ専用



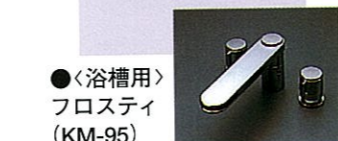
●袖フィックス W/B




●フラット天井  
18Wコンパクト蛍光灯  
(1620の場合) 2灯  
(1616の場合) 1灯  
※割れにくい樹脂製カバー。




●<洗い場用>  
サーモシャワー付  
フロスティ (KF-250) ●シャワーフック  
スライドバー



●<浴槽用>  
フロスティ  
(KM-95)



●DXドア W/B  
⊕ ¥40,000




●袖収納  
(枠のみW/B)  
⊕ ¥42,000



●ドーム天井  
(1620の場合)  
⊕ ¥66,000  
(1616の場合)  
⊕ ¥77,000  
●照明 (壁付+間接)  
●壁付60W白熱球  
(1620の場合) 2灯  
(1616の場合) 1灯  
●間接40W蛍光灯が2灯



●<洗い場用>  
サーモシャワー付  
カラー (KF-120) ●シャワーフック  
スライドバー




●<浴槽用>  
カラー (KM-90)  
<洗い場用><浴槽用>セットで  
⊖ ¥32,000



●<浴槽用>  
自動計量止水式フロスティ  
(KM296)  
⊖ ¥10,000

変更部材

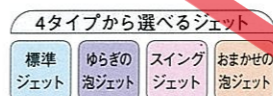


●引戸  
B ⊖ ¥7,000

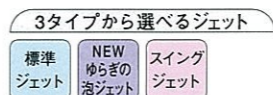
※引戸には、一部取り付けに制限があります。詳しくは、弊社事業所へお問い合わせください。

ヘルシージェット

●Gタイプ(給湯器付多機能ジェット)  
HJB-2400AL (屋外設置型)  
⊕ ¥729,000  
全自動ガス給湯器HJB-2400ALをセットしたタイプです。



●PTタイプ(多機能ジェット)  
HJPT-450 (ろ過器付)  
⊕ ¥351,000



●Pタイプ(標準ジェット)  
HJP-300 ⊕ ¥261,000  
※凍結防止ヒーターをご用意しています。¥3,600



ご注意

●ヘルシージェットタイプの温泉水でのご使用は避けてください。また、2階以上へ設置の場合は、弊社までご相談ください。

換気乾燥機 (ランドリーパイプ付) ⊕ ¥74,000

温風暖房+換気+涼風+衣類乾燥のマルチ設備。

<暖房機能> 冬の入浴時などに素早く浴室全体を暖房。

<換気扇機能> 湿気を取り除き、快適環境を保ちます。

<涼風機能> 夏の入浴時、涼風でムシムシを解消。

<乾燥機能> 雨の日も浴室で大量の洗濯物の乾燥がOK。



ヘルシーシャワー

3タイプのシャワーが心地いい、多機能シャワーシステム。  
ホーローパネルタイプ ⊕ ¥228,000  
化粧ステンパネルタイプ ⊕ ¥235,000



全身のマッサージができるパワフルなシャワー。 滝に打たれるように肩や首筋を集中的にマッサージ。 細かい霧状の水で全身を包みこむシャワー。


ヘルシーシャワー仕様の基本部材変更について

ホーローパネルの場合  
基本装備されているコーナー棚は、ヘルシーシャワーに替わります。

化粧ステンパネルの場合  
ミラー付収納が20SからSTに替わります。



ハンドバー <樹脂コート> <ステンレス製>



すのこ

(1620用)  
1620-G ⊕ ¥47,000  
(1616用)  
1616-G ⊕ ¥37,000

設置用別売部品

■吊り金具	
(1620用)	(1616用)
20L ⊕ ¥10,700	16L ⊕ ¥8,100
20M ⊕ ¥9,500	16M ⊕ ¥7,200
20S ⊕ ¥8,400	16S ⊕ ¥6,400

※L・M・Sは高さのサイズです。

■アルミダクト100×2000	⊕ ¥2,500	■丸型フード100 (換気扇用)	100φ ⊕ ¥3,500
■壁貫通金具 UF-110LS-T(N)	⊕ ¥5,900		
■循環金具 FW-LP・SP	⊕ ¥4,800		

ご注意

●システムバス(ルシーナ)は追焚き機能付給湯器をお選びになった場合、設置フリータイプのみ取り付け可能です。

# LUCINA

ルシーナ

## 1216 [K]

0.75坪用  
内寸D1215×W1615mm

▶ Kタイプ：戸建住宅用 ▶

### 基本セット

基本セットには、浴室に必要な以下の部材が含まれています。(ジェット機能はオプションです。)

#### ホーローパネルタイプ



壁

カウンター

浴槽

エプロン

床


システムガイド

#### ホーローパネルの場合



#### 化粧ステンパネルの場合

#### 変更可能な基本部材



引違い窓 (網戸付)



格子ドア



〈洗い場用〉  
サーモシャワー付  
フロスティ

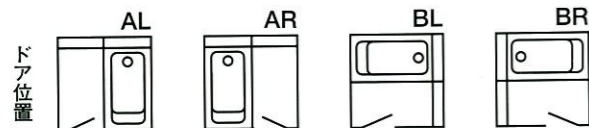


シャワーフック  
スライドバー



〈浴槽用〉  
フロスティ

※風呂フタは浴槽色に対応します。



ドア位置

#### 24時間バス対応可能 (ヘルシージェットタイプを除く)

●浴槽内の湯温を常時40℃前後に保ちます。



#### ご注意

●24時間バスは、給湯器・電気温水器とは異なります。ルシーナのヘルシージェットタイプでのご使用は避けてください。

## STEP 1

基本セットを  
決定しましょう。

STEP 1 基本セット + STEP 2 主要部材 + STEP 3 オプション + 給湯機器 = お望みのバスプラン

給湯機器について詳しくは P.19-20をご覧ください。

### 浴槽・カウンター・エプロンのカラーを選ぶ

高級素材の  
アクリル系人造大理石を  
使用しました。

#### パール調



B: ダークブルー



D: ダークブラウン

#### フレーク模様



G: ライトグレー



H: ハーブグリーン



R: ポプリローズ

高級アクリル系人造大理石について  
なめらかな肌ざわりの高級アクリル系人造大理石は、一般的なFRP製に比べて2倍以上の硬度をもち、万一傷がついても目立ちにくく、いつまでも美しく使用していただけます。

#### 1216 (0.75坪用)

- 120cm型相当
- 浴槽容量：260ℓ

滑り止め加工



#### ご注意

●人造大理石浴槽・床を廃棄する場合は、許可を受けている処理業者に処理を依頼してください。

### 床を選ぶ


床は磁器タイルと  
高級アクリル系  
人造大理石。



T: グレー  
(磁器タイル)



K: ブラック  
(人造大理石)

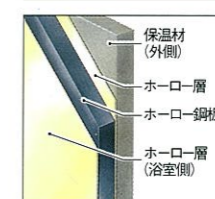


W: ホワイトグレー  
(人造大理石)

### 壁を選ぶ

お手入れ簡単な壁パネルは  
ホーローと化粧ステンレスの2タイプ。  
どちらも保温性に優れています。

#### ホーローパネル



湿気に強く、耐久性に長けているので、お手入れが簡単。外側を保温材で包みました。



GN: ピュアグレー  
(マーブル調)



GS: ピュアグレー  
(グラニット調)

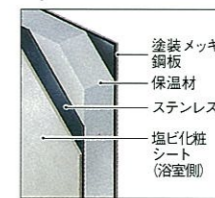


GR: ピュアグレー  
(ロッシュ調)

IR: ピュアイボリー  
(ロッシュ調)

I: ピュアイボリー

#### 化粧ステンレスサンドイッチパネル



現地加工が簡単でリフォームに最適。耐衝撃性にも優れています。



G: フォギーグレー



I: ロッシュアイボリー

### 基本セット 価格をCHECK!

価格は  
壁によって変わります。

ピュアグレー (マーブル調)  
ピュアグレー (グラニット調)

¥1,023,000

ピュアグレー (ロッシュ調)  
ピュアイボリー (ロッシュ調)  
ピュアイボリー

¥ 988,000

フォギーグレー  
ロッシュアイボリー

¥ 963,000



好みに合わせて  
変更しましょう。




窓

基本部材

W:ホワイト B:ブロンズ K:ブラック

- 引違い窓(網戸付)  
(内付 U-0806)  
(半外付 H-0806)  
W/B  
K  
※Kのみ ⊕ ¥1,000



ドア

W:ホワイト B:ブロンズ

- 格子ドア  
W/B



水栓



- <洗い場用>  
サーモシャワー付  
フロスティ  
(KF-253)

- シャワーフック  
スライドバー



- <浴槽用>  
フロスティ  
(KM-85)



- <洗い場用>  
サーモシャワー付  
(MS3705R)

- シャワーフック  
スライドバー



- <浴槽用>  
2ハンドル  
(M630A)

<洗い場用><浴槽用>セットで ⊖ ¥36,500



- <浴槽用>  
自動計量止水式フロスティ  
(KM296)  
⊕ ¥13,500

●ヘルシージェット

- Gタイプ(給湯器付多機能ジェット) 4タイプから選べるジェット  
HJB-2400AL(屋外設置型) ⊕ ¥727,000  
全自動ガス給湯器HJB-2400ALをセットしたタイプです。
- PTタイプ(多機能ジェット) 3タイプから選べるジェット  
HJPT-450(ろ過器付) ⊕ ¥349,000
- Pタイプ(標準ジェット) 標準ジェット  
HJP-300 ⊕ ¥259,000  
※凍結防止ヒーターをご用意しています。 ¥3,600

●ヘルシージェットタイプの温泉水でのご使用は避けてください。また、2階以上へ設置の場合は、弊社までご相談ください。

●換気乾燥機(ランドリーパイプ付) ●ハンドバー

温風暖房、換気、涼風、乾燥とマルチに活躍。 <樹脂コート>・<ステンレス製>

⊕ ¥74,000

600mm 375mm L型左タイプ

400mm I型400タイプ

I型(右・左タイプ) ⊕ ¥22,000  
I型700タイプ ⊕ ¥15,000  
I型550タイプ ⊕ ¥14,000  
I型400タイプ ⊕ ¥11,000

●すのこ  
1216-G  
⊕ ¥29,000

設置用別売部品

●吊り金具  
16L ⊕ ¥8,100  
16M ⊕ ¥7,200  
16S ⊕ ¥6,400  
※L・M・Sは高さのサイズです。

●丸型フード100  
100φ  
⊕ ¥3,500  
(換気専用)

●アルミダクト100×2000 ⊕ ¥2,500  
●壁貫通金具 UF-110LS-T(N) ⊕ ¥5,900  
●循環金具 FW-LP ⊕ ¥4,800

●システムバス(ルシーナ)は追焚き機能付給湯器をお選びになった場合、設置フリータイプのみ取り付け可能です。

W:ホワイト B:ブロンズ K:ブラック I:アイボリー



- 台形出窓(正面引違い)  
W/B ⊕ ¥134,000  
K ⊕ ¥143,500
- 網戸  
W/B ⊕ ¥ 8,000  
K ⊕ ¥ 9,000



- ルーバー窓(網戸付)  
ホーローパネル用  
※カウンター側のみ取り付け可能  
GN・GS色  
W/B ⊕ ¥ 9,000  
K ⊕ ¥11,000
- GR・IR色  
W/B ⊕ ¥14,000  
K ⊕ ¥16,000  
※I色には取り付けできません。



- 台形出窓(正面フィックス)  
W/B ⊕ ¥134,000  
K ⊕ ¥143,500
- 網戸(2枚1組)  
W/B ⊕ ¥ 22,000  
K ⊕ ¥ 25,000

- 化粧ステンパネル用  
W/B ⊕ ¥12,000  
K ⊕ ¥14,000



- 小窓(網戸付)  
化粧ステンパネル用  
(U/H-0606)  
W/B ⊖ ¥ 7,000  
K ⊖ ¥ 6,000



- ブラインド(0806)  
I ⊕ ¥12,500



- 面格子付窓(網戸付)  
(G-0806)  
W/B ⊕ ¥ 12,000  
K ⊕ ¥ 14,000
- (G-0606)化粧ステンパネル用  
W/B ⊕ ¥ 5,000  
K ⊕ ¥ 7,000



- 窓枠フリータイプ<樹脂製>  
奥行250mmタイプ ⊕ ¥16,000  
(W1235×H905×D250mm)
- 奥行395mmタイプ ⊕ ¥20,000  
(W1500×H1440×D395mm)

窓・出窓ガラスのサイズについては寸法図(仕様表)P.90をご覧ください。

※出窓のブラインド(I)は基本装備。ガラスは別途。  
※(U-)は内付・(H-)は半外付を示します。

# EMELORD

エメロード

## 1624 [K]

1.5坪用  
内寸D1615×W2430mm

◀ Kタイプ：戸建住宅用 ▶

### 基本セット

基本セットには、浴室に必要な以下の部材が含まれています。(ジェット機能はオプションです。)

ホーローパネルタイプ



壁

浴槽  
エプロン

床

ホーローパネルの場合



ミラー  
(人造大理石枠)

タオル掛け  
(人造大理石)



ハーフコーナー棚  
(人造大理石)



収納棚  
(人造大理石)



ハンドバー



換気扇



風呂フタ

化粧ステンパネルの場合



ミラー付収納20S



ハーフコーナー棚  
(人造大理石)

変更可能な基本部材



引違い窓 (網戸付)




開き戸 袖フック



フラット天井



60W白熱球×2灯



(洗い場用) ワンストップシャワー付  
2ハンドル




(浴槽用)  
2ハンドル

## STEP 1

基本セットを  
決定しましょう。

### 浴槽とエプロンの カラーを選ぶ

美しいカラーステンレスの浴槽と  
ホーローエプロン。床には滑りにくい  
磁器タイルを使用しています。浴槽容量：335ℓ



S: スモーキーブルー



M: ミルキーベージュ



床: グレー (磁器タイル)

強く、美しいカラーステンレス浴槽  
(タフカラーコート)

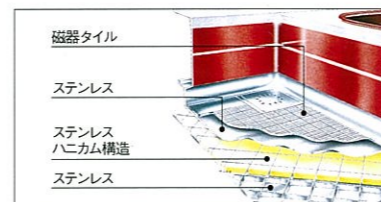


タフカラーコート  
(耐摩耗性特殊  
コーティング)

化成処理

素地:  
18-8ステンレス

1tの荷重にも耐える  
ステンレスハニカム構造の床



磁器タイル

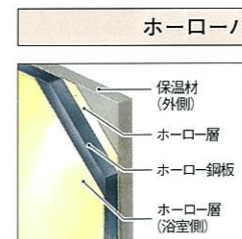
ステンレス

ステンレス  
ハニカム構造

ステンレス

### 壁を選ぶ

お手入れ簡単な壁パネルは  
ホーローと化粧ステンレスの2タイプ。  
どちらも保温性に優れています。



ホーローパネル

湿気に強く、耐久性に  
長けているので、  
お手入れが簡単。外  
側を保温材で包み  
ました。

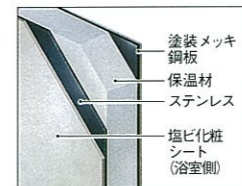


スモーキーブルー  
ミルキーベージュ

¥1,366,000

PG: ピュアグレー

化粧ステンレスサンドイッチパネル



現地加工が簡単で  
リフォームに最適。  
耐衝撃性にも優れ  
ています。



スモーキーブルー  
ミルキーベージュ

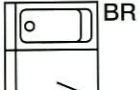
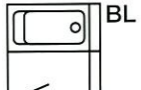
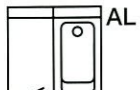
¥1,276,000

G: フォギーグレー

### ご注意

●エメロードは24時間バスには対応できません。ご使用の場合は  
ルシーナ(ヘルシージェットタイプを除く)をお選びください。

ドア位置





好みに合わせて  
変更しましょう。



オプションを  
追加します。

窓

基本部材

W:ホワイト B:ブロンズ K:ブラック

- 引違い窓(網戸付)  
(内付 U-1209)  
(半外付 H-1209)  
W/B  
K  
※Kのみ ⊕ ¥2,000



ドア

W:ホワイト B:ブロンズ



- 開き戸  
W/B

袖

※ドアの左右のいずれにも対応。

W:ホワイト B:ブロンズ



- 袖フィックス  
W/B

天井・照明



- フラット天井  
60W白熱球  
×2灯



- ドーム天井 ⊕ ¥99,000
- 照明(壁付+間接)  
●壁付60W白熱球×2灯  
●間接40W蛍光灯×2灯



- 組込照明付天井  
40W蛍光灯×1灯  
⊕ ¥46,000

水栓

- 〈洗い場用〉  
ワンストップシャワー付2ハンドル  
(MS616-13)



- 〈浴槽用〉  
2ハンドル  
(M630-13)



- 〈洗い場用〉  
サーモシャワー付  
フロスティ(KF-250)



- 〈浴槽用〉  
フロスティ(KM-95)

〈洗い場用〉〈浴槽用〉セットで  
⊕ ¥66,500



- 〈洗い場用〉  
サーモシャワー付  
カラー(KF-120)



- 〈浴槽用〉  
カラー(KM-90)

〈洗い場用〉〈浴槽用〉セットで  
⊕ ¥34,500



- 〈洗い場用〉  
サーモシャワー付  
(MS2000-13)  
⊕ ¥6,300



- 〈浴槽用〉  
自動計量止水式  
フロスティ  
(KM296)  
⊕ ¥12,500

●ヘルシージェット

- Gタイプ(給湯器付多機能ジェット) 4タイプから選べるジェット  
HJB-2400AL(屋外設置型) ⊕ ¥702,000  
全自動ガス給湯器HJB-2400ALをセットしたタイプです。
- PTタイプ(多機能ジェット) 3タイプから選べるジェット  
HJPT-450(ろ過器付) ⊕ ¥324,000
- Pタイプ(標準ジェット) 標準ジェット  
HJP-300 ⊕ ¥230,000  
※凍結防止ヒーターをご用意しています。¥3,600

●ヘルシージェットタイプの温泉水水のご使用は避けてください。  
また、2階以上へ設置の場合は、弊社までご相談ください。

●ヘルシーシャワー (給水・給湯管セット付)

ヘルシーシャワー仕様の基本部材変更について  
化粧ステンパネルの場合  
ミラー付収納が20SからSTに替わります。

⊕ ¥242,000

ミラー付収納ST

●換気乾燥機 (ランドリーパイプ付)

温風暖房、換気、涼風、乾燥とマルチに活躍。  
⊕ ¥74,000

●タオル掛け 202-M-610  
丸パイプステンレス製  
化粧ステンパネ用  
⊕ ¥3,500

●ハンドバーI型 400タイプ  
〈樹脂コート〉〈ステンレス製〉  
⊕ ¥11,000  
化粧ステンパネルに取り付けが可能です。

●すのこ 1620-E  
⊕ ¥47,000

設置用別売部品

- 吊り金具  
20L ⊕ ¥10,700  
20M ⊕ ¥9,500  
20S ⊕ ¥8,400  
※L・M・Sは高さのサイズです。
- ST排水セット ⊕ ¥2,500  
(ヘルシーシャワー用)
- 丸型フード100 100φ ⊕ ¥3,500  
(換気扇用)
- アルミダクト 100×2000 ⊕ ¥2,500
- 給水・給湯管セット ⊕ ¥14,000  
(ハーフユニットの給水・給湯の接続が簡単にできる配管部材です。ヘルシーシャワーをお選びいただいた場合は、基本装備されています。)

W:ホワイト B:ブロンズ K:ブラック I:アイボリー

- 弓形出窓 W/B ⊕ ¥238,000  
K ⊕ ¥248,000
- 網戸(2枚1組) W/B ⊕ ¥20,000  
K ⊕ ¥23,000

- 台形出窓(正面引違い) W/B ⊕ ¥142,000  
K ⊕ ¥152,000
- 網戸 W/B ⊕ ¥9,000  
K ⊕ ¥10,000

- 台形出窓(正面フィックス) W/B ⊕ ¥142,000  
K ⊕ ¥152,000
- 網戸(2枚1組) W/B ⊕ ¥22,000  
K ⊕ ¥25,000

- 小窓(網戸付) (U/H-0806)ホーローパネ用 W/B ⊕ ¥2,000  
K ⊕ ¥3,000  
(U/H-0606)化粧ステンパネ用 W/B ⊕ ¥15,000  
K ⊕ ¥14,000

- 高窓(網戸付) (U/H-1206) W/B ⊕ ¥0  
K ⊕ ¥1,500

- ルーバー窓(網戸付) 化粧ステンパネ用 W/B ⊕ ¥4,000  
K ⊕ ¥6,000

- 面格子付窓(網戸付) (G-1209) W/B ⊕ ¥18,000  
K ⊕ ¥21,000  
(G-1206) W/B ⊕ ¥13,500  
K ⊕ ¥16,000  
(G-0806)ホーローパネ用 W/B ⊕ ¥14,000  
K ⊕ ¥16,000  
(G-0606)化粧ステンパネ用 W/B ⊕ ¥3,000  
K ⊕ ¥1,000

- ブラインド (1209) I ⊕ ¥16,000  
(0806) I ⊕ ¥12,500

- 窓枠フリータイプ〈樹脂製〉  
奥行250mmタイプ ⊕ ¥16,000  
(W1235×H905×D250mm)  
奥行395mmタイプ ⊕ ¥20,000  
(W1500×H1440×D395mm)

W:ホワイト B:ブロンズ

- 格子ドア W/B ⊕ ¥46,000
- DXドア W/B ⊕ ¥6,000

- 袖収納(枠のみW/B) ⊕ ¥42,000

- 折戸 W/B ⊕ ¥5,000

- 引戸 B ⊕ ¥39,000

※引戸には、一部取り付けに制限があります。詳しくは、弊社事業所へお問い合わせください。

窓・出窓ガラスのサイズについては寸法図(仕様表)P.90をご覧ください。  
※出窓のブラインド(I)は基本装備。ガラスは別途。  
※(U-)は内付・(H-)は半外付を示します。

# EMELORD エメロード


## 1620 [K]・1616 [K・M]

1.25坪用 (内寸D1615×W2050mm)    1坪用 (内寸D1615×W1615mm)

◀ Kタイプ：戸建住宅用    Mタイプ：戸建2階用 ▶

### 基本セット

基本セットには、浴室に必要な以下の部材が含まれています。(ジェット機能はオプションです。)



#### 1620 ホーローパネルの場合



※1 小窓仕様の場合、なくなります。

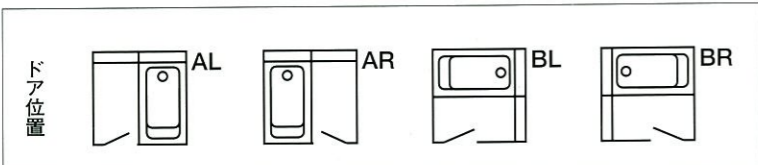
#### 変更可能な基本部材



#### 1616 ホーローパネルの場合



※2 小窓仕様の場合、アーチミラーに替わります。



#### ご注意

●エメロードは24時間バスには対応できません。ご使用の場合はルシーナ(ヘルシージェットタイプを除く)をお選びください。

# STEP 1




基本セットを  
決定しましょう。

STEP 1 基本セット    STEP 2 変更部材    STEP 3 オプション    給湯機器 = お望みのバスプラン  
給湯機器について詳しくはP.19-20をご覧ください。

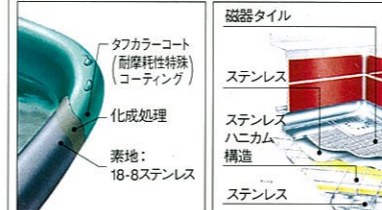
### 浴槽とエプロンの カラーを選ぶ

美しいカラーステンレスの浴槽とホーローエプロン。床には滑りにくい磁器タイルを使用しています。

140cm型相当・浴槽容量：280ℓ



強く、美しいカラーステンレス浴槽 (タフカラーコート)

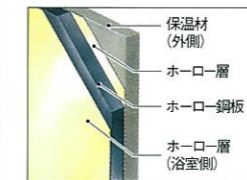


### 壁を選ぶ


お手入れ簡単な壁パネルは、ホーローと化粧ステンレスの2タイプ。どちらも保温性に優れています。

#### 1620 [K]・1616 [K]


##### ホーローパネル



湿気に強く、耐久性に長けているので、お手入れが簡単。外側を保温材で包みました。



##### 化粧ステンレスサンドイッチパネル

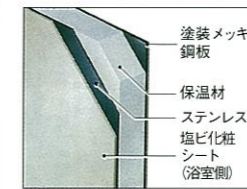


現地加工が簡単でリフォームに最適。耐衝撃性にも優れています。



#### 1616 [M]

##### 化粧ステンレスサンドイッチパネル



現地加工が簡単でリフォームに最適。耐衝撃性にも優れています。

I: ロッシュアイボリー

### 基本セット 価格をCHECK!

価格は壁によって変わります。

#### 1620 [K]

スモーキーブルー  
ノーブルアイボリー  
ローズピンク  
グリニッシュブルー

¥996,000

#### 1616 [K]

スモーキーブルー  
ノーブルアイボリー  
ローズピンク  
グリニッシュブルー

¥821,000

#### 1620 [K]

スモーキーブルー  
ノーブルアイボリー  
ローズピンク  
グリニッシュブルー

¥946,000

#### 1616 [K・M]

スモーキーブルー  
ノーブルアイボリー  
ローズピンク  
グリニッシュブルー

¥791,000



好みに合わせて  
変更しましょう。



オプションを  
追加します。

窓

基本部材

W:ホワイト B:ブロンズ K:ブラック


- 引違い窓(網戸付)  
(内付 U-1209)  
(半外付 H-1209)  
W/B  
K  
※Kのみ ⊕ ¥2,000



ドア

W:ホワイト B:ブロンズ

- Kタイプ専用  
●開き戸  
W/B
- Mタイプ専用



袖

※ドアの左右のいずれにも対応。


1620 タイプ専用

- W:ホワイト  
B:ブロンズ
- 袖フィックス  
W/B



天井・照明

- フラット天井
- 60W白熱球 (1620の場合)2灯  
(1616化粧ステンパネルの場合)1灯
- 30W丸型蛍光灯 (1616ホーローパネルの場合)1灯



水栓

- 〈洗い場用〉  
ワンストップシャワー付2ハンドル  
(MS616-13)
- 〈浴槽用〉  
2ハンドル  
(M630-13)



- ヘルシージェット  
4タイプから選べるジェット
- Gタイプ(給湯器付多機能ジェット)  
HJB-2400AL (屋外設置型)  
⊕ ¥697,000  
全自動ガス給湯器HJB-2400ALをセットしたタイプです。
- PTタイプ(多機能ジェット)  
HJPT-450 (ろ過器付)  
⊕ ¥319,000  
3タイプから選べるジェット
- Pタイプ(標準ジェット)  
HJP-300 ⊕ ¥225,000  
※凍結防止ヒーターをご用意しています。 ¥3,600

●ヘルシージェットタイプの温泉水でのご使用は避けてください。  
また、2階以上へ設置の場合は、弊社までご相談ください。

- ヘルシーシャワー 3種類のシャワーが楽しめるヘルシーシャワー。心身を心地よくマッサージ。  
(給水・給湯管セット付) (1616 [M]には取り付けできません。)
- ミラー付収納ST  
⊕ ¥242,000

ヘルシーシャワー仕様の基本部材変更について  
1616のホーローパネルの場合 化粧ステンパネルの場合  
基本装備されているミラー付収納Mは、アーチミラーに替わります。  
(1616)ミラー付収納SがSTに替わります。

- 換気乾燥機 (ランドリーパイプ付)  
温風暖房、換気、涼風、乾燥とマルチに活躍。  
⊕ ¥74,000
- タオル掛け 202-M-610  
〈丸パイプステンレス製〉  
化粧ステンパネル用  
⊕ ¥3,500

- ハンドバーI型 400タイプ  
〈樹脂コート〉〈ステンレス製〉  
⊕ ¥11,000  
ハーフユニット・化粧ステンパネルに取り付けが可能です。

- すのこ (1620用) 1620-E ⊕ ¥47,000  
(1616用) 1616-E ⊕ ¥37,000

- 設置用別売部品
- 吊り金具 (1620用)  
20L ⊕ ¥10,700  
20M ⊕ ¥9,500  
20S ⊕ ¥8,400 (1616用)  
16L ⊕ ¥8,100  
16M ⊕ ¥7,200  
16S ⊕ ¥6,400  
※L・M・Sは高さのサイズです。
  - ST排水セット ⊕ ¥2,500  
(ヘルシーシャワーセット用)
  - 丸型フード100 100φ ⊕ ¥3,500 (換気専用)
  - アルミダクト 100X2000 ⊕ ¥2,500
  - 給水・給湯管セット (1620用) ⊕ ¥14,000  
(1616用) ⊕ ¥12,000  
(ハーフユニットの給水・給湯の接続が簡単にできる配管部材です。ヘルシーシャワーをお選びいただいた場合は、基本装備されています。)  
※浴槽用水栓(M-3785)には装備できません。

変更部材

W:ホワイト B:ブロンズ K:ブラック L:アイボリー

- 弓形出窓 W/B ⊕ ¥238,000  
K ⊕ ¥248,000
- 網戸(2枚1組) W/B ⊕ ¥20,000  
K ⊕ ¥23,000

- 台形出窓(正面引違い) W/B ⊕ ¥142,000  
K ⊕ ¥152,000
- 網戸 W/B ⊕ ¥9,000  
K ⊕ ¥10,000

- 台形出窓(正面フィックス) W/B ⊕ ¥142,000  
K ⊕ ¥152,000
- 網戸(2枚1組) W/B ⊕ ¥22,000  
K ⊕ ¥25,000

- 小窓(網戸付) ホーローパネル用 (U/H-0806)1620タイプ用 (U/H-0606)1616タイプ用 W/B ⊕ ¥2,000  
K ⊕ ¥3,000
- 化粧ステンパネル用 (U/H-0606) W/B ⊕ ¥15,000  
K ⊕ ¥14,000

- ブラインド (1209) I ⊕ ¥16,000  
(0806) I ⊕ ¥12,500

W:ホワイト B:ブロンズ K:ブラック

- 高窓(網戸付)Kタイプ用 (U/H-1206)W/B ⊕ ¥0  
K ⊕ ¥1,500

- ルーバー窓(網戸付) 化粧ステンパネル用 W/B ⊕ ¥4,000  
K ⊕ ¥6,000

- 面格子付窓(網戸付) (G-1209)W/B ⊕ ¥18,000  
K ⊕ ¥21,000
- (G-1206)Kタイプ用 W/B ⊕ ¥13,500  
K ⊕ ¥16,000

- 窓格子付窓(網戸付) (G-0806)1620タイプ用 (G-0606)1616タイプ用 W/B ⊕ ¥14,000  
K ⊕ ¥16,000
- 化粧ステンパネル用 (G-0606) W/B ⊕ ¥3,000  
K ⊕ ¥1,000

- 窓枠フリータイプ〈樹脂製〉奥行250mmタイプ ⊕ ¥16,000 (W1235×H905×D250mm)
- 奥行395mmタイプ ⊕ ¥20,000 (W1500×H1440×D395mm)

W:ホワイト B:ブロンズ

- 1620 [K]・1616 [K]
- 格子ドア W/B ⊕ ¥46,000
- DXドア W/B ⊕ ¥6,000

- 折戸 W/B ⊕ ¥5,000
- 引戸 B ⊕ ¥39,000

※引戸には、一部取り付けに制限があります。詳しくは弊社事業所へお問い合わせください。

1616 [M]

- 折戸 W/B ⊕ ¥5,000

W:ホワイト B:ブロンズ

- 袖収納 (枠のみW/B) ⊕ ¥42,000



寸法図(仕様表) 窓・出窓ガラスのサイズについては寸法図(仕様表)P.9をご覧ください。

※出窓のブラインド(I)は基本装備。ガラスは別途。※(U-)は内付、(H-)は半外付を示します。

# EMELORD

エメロード

## 1216 [K・M]

(0.75坪用  
内寸D1215×W1615mm)

◀ Kタイプ：戸建住宅用 Mタイプ：戸建2階用 ▶

### 基本セット

基本セットには、浴室に必要な以下の部材が含まれています。(ジェット機能はオプションです。)

ホーローパネルタイプ



壁

浴槽  
エプロン

床

ホーローパネルの場合

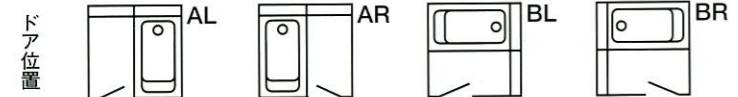


化粧ステンパネルの場合

変更可能な基本部材



※風呂フタは浴槽色に対応します。



#### ご注意

●エメロードは24時間バスには対応できません。ご使用の場合はルシーナ(ヘルシージェットタイプを除く)をお選びください。



基本セットを  
決定しましょう。



給湯機器について詳しくはP.19-20をご覧ください。

### 浴槽のカラーを選ぶ

美しいカラーステンレス浴槽とホーローエプロン。床には滑りにくい磁器タイルを使用しています。  
120cm型相当・浴槽容量：295ℓ



P:ローズピンク



K:ノーブルアイボリー




J:グリニッシュブルー



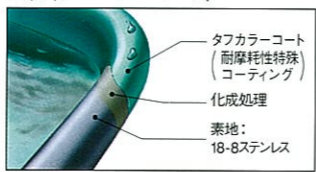
G:モイストグレー

※エプロンはノーブルアイボリー色です。

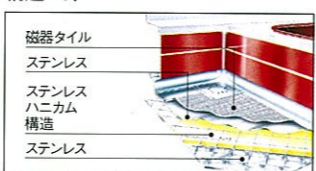


床:アイボリー(磁器タイル)

強く、美しいカラーステンレス浴槽(タフカラーコート)



1tの荷重にも耐えるステンレスハニカム構造の床



### 壁を選ぶ

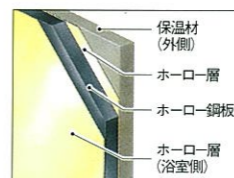
お手入れ簡単な壁パネルは、ホーローと化粧ステンレスの2タイプ。どちらも保温性に優れています。

### 基本セット 価格をCHECK!


価格は壁によって変わります。

1216 [K]

ホーローパネル




湿気に強く、耐久性に長けているので、お手入れが簡単。外側を保温材で包みました。



I:ノーブルアイボリー

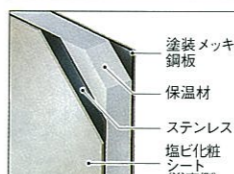


B:ベールブルー



G:ストーングレー

化粧ステンレスサンドイッチパネル



現地加工が簡単でリフォームに最適。耐衝撃性にも優れています。



G:フォギーグレー



I:ロッシュアイボリー

1216 [K]

ローズピンク  
ノーブルアイボリー  
グリニッシュブルー  
モイストグレー

¥ 680,000

1216 [K・M]

ローズピンク  
ノーブルアイボリー  
グリニッシュブルー  
モイストグレー

¥ 635,000

1216 [M]

化粧ステンレスサンドイッチパネル



現地加工が簡単でリフォームに最適。耐衝撃性にも優れています。

I:ロッシュアイボリー





好みに合わせて  
変更しましょう。



オプションを  
追加します。



給湯機について詳しくは  
P.19-20をご覧ください。

### 窓

**基本部材**

W:ホワイト B:ブロンズ K:ブラック

●引違い窓(網戸付)  
(内付 U-0806)  
(半外付 H-0806)  
W/B  
K  
※Kのみ ⊕ ¥1,000

### ドア

W:ホワイト B:ブロンズ

●開き戸  
W/B

Kタイプ専用 Mタイプ専用

### 水栓

●<浴槽用>  
2ハンドル(M630A)

●<洗い場用>  
ワンストップ  
シャワー付  
2ハンドル(MS391)

W:ホワイト B:ブロンズ K:ブラック I:アイボリー

●台形出窓(正面引違い)  
W/B ⊕ ¥134,000  
K ⊕ ¥143,500

●網戸  
W/B ⊕ ¥8,000  
K ⊕ ¥9,000

●台形出窓(正面フィックス)  
W/B ⊕ ¥134,000  
K ⊕ ¥143,500

●網戸(2枚1組)  
W/B ⊕ ¥22,000  
K ⊕ ¥25,000

●小窓(網戸付)  
(U/H-0606)  
ホーローパネル用  
W/B ⊕ ¥0  
K ⊕ ¥1,000  
化粧ステンパネル用  
W/B ⊕ ¥7,000  
K ⊕ ¥6,000

●面格子付窓(網戸付)  
(G-0806)  
W/B ⊕ ¥12,000  
K ⊕ ¥14,000  
(G-0606)  
ホーローパネル用  
W/B ⊕ ¥12,000  
K ⊕ ¥14,000  
化粧ステンパネル用  
W/B ⊕ ¥5,000  
K ⊕ ¥7,000

●ルーバー窓(網戸付)  
化粧ステンパネル用  
W/B ⊕ ¥12,000  
K ⊕ ¥14,000

●ブラインド(0806)  
I ⊕ ¥12,500

●窓枠フリータイプ  
<樹脂製>  
奥行250mmタイプ ⊕ ¥16,000  
(W1235×H905×D250mm)  
奥行395mmタイプ ⊕ ¥20,000  
(W1500×H1440×D395mm)

●折戸  
W/B ⊕ ¥5,000

●引戸  
B ⊕ ¥39,000

※引戸には、一部取り付けに制限があります。詳しくは、弊社事業所へお問い合わせください。

●折戸  
W/B ⊕ ¥5,000

寸法図 (仕様表) P90をご覧ください。

窓・出窓ガラスのサイズについては寸法図 (仕様表) P90をご覧ください。

※出窓のブラインド(I)は基本装備。ガラスは別途。  
※(U-)は内付、(H-)は半外付を示します。

W:ホワイト B:ブロンズ

1216 [K]

●格子ドア  
W/B ⊕ ¥46,000

●DXドア  
W/B ⊕ ¥6,000

●折戸  
W/B ⊕ ¥5,000

●引戸  
B ⊕ ¥39,000

1216 [M]

●折戸  
W/B ⊕ ¥5,000

●<洗い場用>サーモシャワー付  
(MS3705R) ⊕ ¥18,000

●<浴槽用>自動計量止水式サーモ付  
(M-3785) ⊕ ¥35,500

●<浴槽用>  
自動計量止水式フロスティ  
(KM296)  
⊕ ¥14,000

●ヘルシージェット

●Gタイプ(給湯器付多機能ジェット)  
HJB-2400AL(屋外設置型)  
⊕ ¥695,000  
全自動ガス給湯器HJB-2400ALをセットしたタイプです。

●PTタイプ(多機能ジェット)  
HJPT-450(ろ過器付)  
⊕ ¥317,000

●Pタイプ(標準ジェット)  
HJP-300 ⊕ ¥223,000  
※凍結防止ヒーターをご用意しています。 ¥3,600

4タイプから選べるジェット  
標準ジェット ゆらぎの泡ジェット スイングジェット おまかせの泡ジェット

3タイプから選べるジェット  
標準ジェット NEW ゆらぎの泡ジェット スイングジェット

●注意  
●ヘルシージェットタイプの  
温泉水でのご使用は避け  
てください。また、2階以  
上へ設置の場合は、弊社  
までご相談ください。

●換気乾燥機  
(ランドリーパイプ付)  
温風暖房、換気、涼風、乾燥とマルチに活躍。  
⊕ ¥74,000

●タオル掛け  
202-M-610<丸パイプステンレス製>  
化粧ステンパネル用  
⊕ ¥3,500

●ハンドバー I 型  
400タイプ  
<樹脂コート>・<ステンレス製>  
⊕ ¥11,000

●すのこ  
1216-E ⊕ ¥29,000

### 設置用別売部品

●吊り金具  
16L ⊕ ¥8,100  
16M ⊕ ¥7,200  
16S ⊕ ¥6,400  
※L・M・Sは高さのサイズです。

●丸型フード100  
100φ ⊕ ¥3,500  
(換気扇用)

●アルミダクト  
100×2000 ⊕ ¥2,500

●給水・給湯管セット  
⊕ ¥12,000  
(ハーフユニットの給水・給湯の接続が簡単にできる配管部材です。)  
※浴槽用水栓(M-3785)には、装備できません。

# EMELORD

エメロード

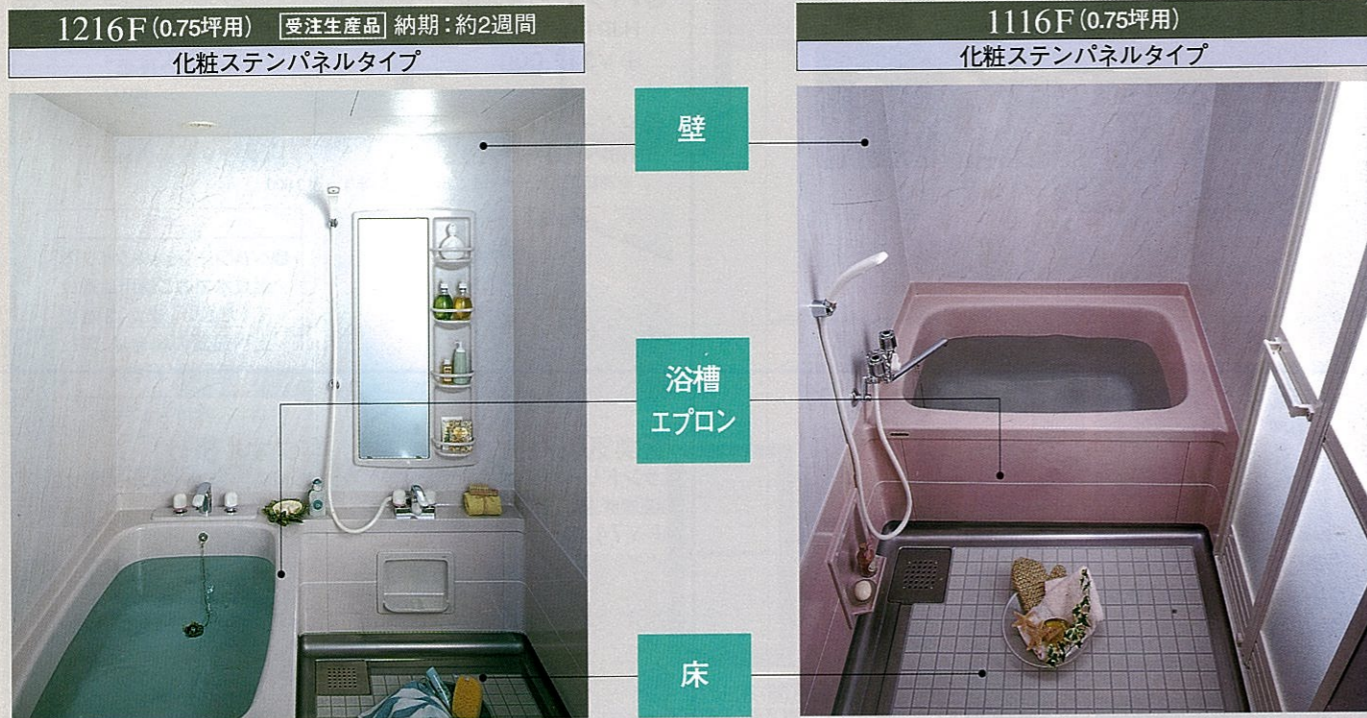
## 1216[F]・1116[F]

(0.75坪用) (0.75坪用)  
内寸D1215×W1615mm (内寸D1100×W1615mm)

◀ Fタイプ：集合住宅用 ▶

### 基本セット

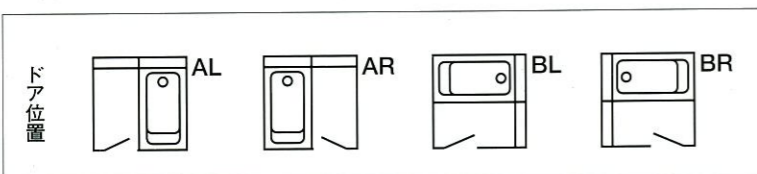
基本セットには、浴室に必要な以下の部材が含まれています。



※写真は折戸仕様になっています。



※風呂フタは浴槽色に対応します。



**ご注意**  
●エメロードは24時間バスには対応できません。

STEP 1 基本セット + STEP 2 変更部材 + STEP 3 オプション + 給湯機器 = お望みのバスプラン

給湯機器について詳しくはP.19-20をご覧ください。

## STEP 1 基本セットを決定しましょう。

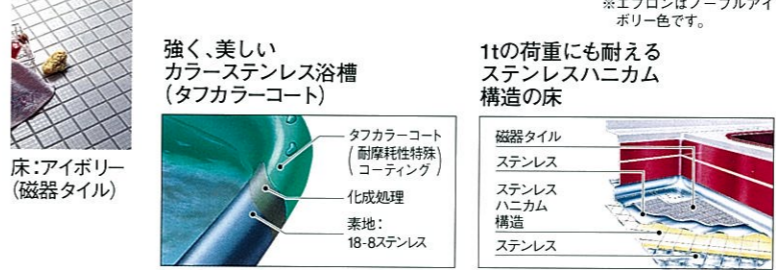
### 浴槽のカラーを選ぶ

美しいカラーステンレスの浴槽とホーローエプロン。  
床には滑りにくい磁器タイルを使用しています。

- <1216> 120cm型相当・浴槽容量295ℓ
- <1116> 110cm型相当・浴槽容量280ℓ



P:ローズピンク K:ノーブルアイボリー J:グリニッシュブルー G:モイストグレー (1216のみ) ※エプロンはノーブルアイボリー色です。



強く、美しいカラーステンレス浴槽 (タフカラーコート)

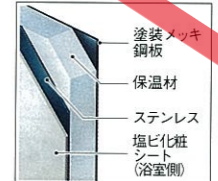
1tの荷重にも耐えるステンレスハニカム構造の床

床:アイボリー (磁器タイル)  
タフカラーコート (耐摩耗性特殊コーティング)  
化成処理  
素地: 18-8ステンレス  
磁器タイル  
ステンレス  
ステンレスハニカム構造  
ステンレス

### 壁を選ぶ

優れた保温性を持つ壁パネル。

#### 化粧ステンレスサンドイッチパネル



現地加工が簡単でリフォームに最適。耐衝撃性にも優れています。

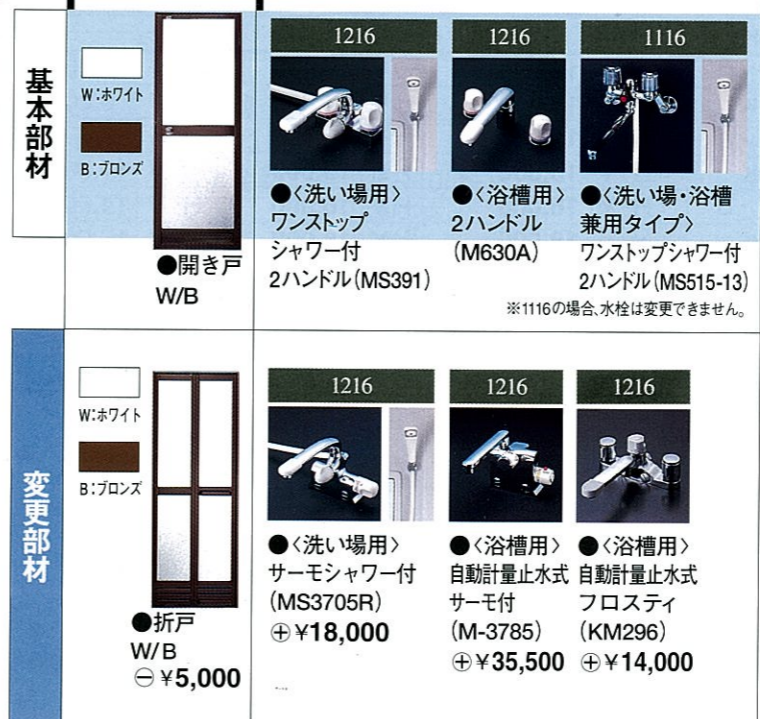
### 基本セット価格をCHECK!

ローズピンク  
ノーブルアイボリー  
グリニッシュブルー  
モイストグレー  
1216  
¥590,000

ローズピンク  
ノーブルアイボリー  
グリニッシュブルー  
1116  
¥524,500

## STEP 2 好みに合わせて変更しましょう。

### ドア 水栓



## STEP 3 オプションを追加します。



# PRICE LIST LUCINA

ルシーナ

1620・1616・1216

※搬入・取付費別途。

## 基本セット価格表

浴室サイズ	壁パネル		
	ホーローパネル		化粧ステンレス サンドイッチパネル
	ピュアグレー(マーブル調) ピュアグレー(グラニット調)	ピュアグレー(ロッシュ調) ピュアイボリー(ロッシュ調) ピュアイボリー	
1620 (1.25坪用)	¥1,686,000	¥1,646,000	¥1,562,000
1616 (1坪用)	¥1,417,000	¥1,382,000	¥1,328,000
1216 (0.75坪用)	¥1,023,000	¥988,000	¥963,000

## ルシーナ変更部材及びオプション価格表 (1620・1616・1216)

部材	カラー	追加価格				
		1620 (1.25坪用)	1616 (1坪用)	1216 (0.75坪用)		
変更部材 窓	弓形出窓 ブラインド付・ガラス別途	W・B	⊕ ¥238,000	⊕ ¥238,000	—	
		K	⊕ ¥248,000	⊕ ¥248,000	—	
	網戸 2枚1組	W・B	⊕ ¥20,000	⊕ ¥20,000	—	
		K	⊕ ¥23,000	⊕ ¥23,000	—	
	台形出窓(引違い) ブラインド付・ガラス別途	W・B	⊕ ¥142,000	⊕ ¥142,000	⊕ ¥134,000	
			K	⊕ ¥152,000	⊕ ¥152,000	⊕ ¥143,500
		網戸	W・B	⊕ ¥9,000	⊕ ¥9,000	⊕ ¥8,000
			K	⊕ ¥10,000	⊕ ¥10,000	⊕ ¥9,000
	台形出窓(フィックス) ブラインド付・ガラス別途	W・B	⊕ ¥142,000	⊕ ¥142,000	⊕ ¥134,000	
			K	⊕ ¥152,000	⊕ ¥152,000	⊕ ¥143,500
		網戸 2枚1組	W・B	⊕ ¥22,000	⊕ ¥22,000	⊕ ¥22,000
			K	⊕ ¥25,000	⊕ ¥25,000	⊕ ¥25,000
	高窓(網戸付) U/H-1206	W・B	⊕ ¥0	⊕ ¥0	—	
		K	⊕ ¥1,500	⊕ ¥1,500	—	
小窓(網戸付) 化粧ステンパネル用 U/H-0606	W・B	⊖ ¥15,000	⊖ ¥15,000	⊖ ¥7,000		
	K	⊖ ¥14,000	⊖ ¥14,000	⊖ ¥6,000		
ルーバー窓 (網戸付)	ホーロー パネル用	カウンター側 GN・GS	W・B	⊕ ¥11,000	⊕ ¥11,000	⊕ ¥9,000
		カウンター側 GR・IR	W・B	⊕ ¥16,000	⊕ ¥16,000	⊕ ¥14,000
			K	⊕ ¥18,000	⊕ ¥18,000	⊕ ¥16,000
		浴槽側側面	W・B	⊕ ¥16,000	⊕ ¥16,000	—
	K		⊕ ¥18,000	⊕ ¥18,000	—	
	化粧ステンパネル用		W・B	⊕ ¥4,000	⊕ ¥4,000	⊕ ¥12,000
			K	⊕ ¥6,000	⊕ ¥6,000	⊕ ¥14,000

※カラー W:ホワイト、B:ブロンズ、K:ブラック、I:アイボリー

※窓 U:内付、H:半外付

## ルシーナ変更部材及びオプション価格表 (1620・1616・1216)

部材	カラー	追加価格				
		1620 (1.25坪用)	1616 (1坪用)	1216 (0.75坪用)		
変更部材 窓	面格子付窓 (網戸付)	G-1209	W・B	⊕ ¥18,000	⊕ ¥18,000	—
		G-1206	K	⊕ ¥21,000	⊕ ¥21,000	—
			W・B	⊕ ¥13,500	⊕ ¥13,500	—
		G-0806	K	⊕ ¥16,000	⊕ ¥16,000	—
			W・B	—	—	⊕ ¥12,000
		G-0606 化粧ステンパネル用	K	—	—	⊕ ¥14,000
	W・B		⊖ ¥3,000	⊖ ¥3,000	⊕ ¥5,000	
	ブラインド	1209	K	⊖ ¥1,000	⊖ ¥1,000	⊕ ¥7,000
		0806	I	⊕ ¥16,000	⊕ ¥16,000	—
			I	—	—	⊕ ¥12,500
窓枠フリータイプ		奥行250mmタイプ	I	⊕ ¥16,000	⊕ ¥16,000	⊕ ¥16,000
	奥行395mmタイプ	I	⊕ ¥20,000	⊕ ¥20,000	⊕ ¥20,000	
変更部材 ドア	袖収納	(枠のみ) W・B	⊕ ¥42,000	—	—	
	DXドア 引戸	W・B	⊖ ¥40,000	⊖ ¥40,000	⊖ ¥40,000	
変更部材 天井	ドーム天井	W・B	⊖ ¥7,000	⊖ ¥7,000	⊖ ¥7,000	
		B	⊕ ¥66,000	⊕ ¥77,000	—	
変更部材 水栓	〈洗い場用〉サーモシャワー付カラー (KF-120) 〈浴槽用〉カラー (KM-90)	W・B	⊖ ¥32,000	⊖ ¥32,000	—	
		—	—	—	⊖ ¥36,500	
	〈洗い場用〉サーモシャワー付 (MS3705R) 〈浴槽用〉2ハンドル (M630A)	W・B	—	—	—	
		—	—	—	⊖ ¥36,500	
〈浴槽用〉自動計止水式フロスティ (KM296)	W・B	⊖ ¥10,000	⊖ ¥10,000	⊕ ¥13,500		
オプション	ヘルシージェット	Gタイプ (給湯器付多機能ジェット)	W・B	⊕ ¥729,000	⊕ ¥729,000	⊕ ¥727,000
		PTタイプ (多機能ジェットHJPT-450)	W・B	⊕ ¥351,000	⊕ ¥351,000	⊕ ¥349,000
			Pタイプ (標準ジェットHJP-300)	W・B	⊕ ¥261,000	⊕ ¥261,000
	ヘルシーシャワー	ホーローパネル用	W・B	⊕ ¥228,000	⊕ ¥228,000	—
		化粧ステンパネル用	W・B	⊕ ¥235,000	⊕ ¥235,000	—
	換気乾燥機 (ランドリーパイプ付)	W・B	⊕ ¥74,000	⊕ ¥74,000	⊕ ¥74,000	
	ハンドバー	400	W・B	⊕ ¥11,000	⊕ ¥11,000	⊕ ¥11,000
		550	W・B	⊕ ¥14,000	⊕ ¥14,000	⊕ ¥14,000
		700	W・B	⊕ ¥15,000	⊕ ¥15,000	⊕ ¥15,000
		L型 右/左	W・B	⊕ ¥22,000	⊕ ¥22,000	⊕ ¥22,000
すのこ	1620-G	W・B	⊕ ¥47,000	—	—	
	1616-G	W・B	—	⊕ ¥37,000	—	
	1216-G	W・B	—	—	⊕ ¥29,000	
設置用別売部品	吊り金具	L	W・B	⊕ ¥10,700	⊕ ¥8,100	⊕ ¥8,100
		M	W・B	⊕ ¥9,500	⊕ ¥7,200	⊕ ¥7,200
		S	W・B	⊕ ¥8,400	⊕ ¥6,400	⊕ ¥6,400
	壁貫通金具	UF-110LS-T (N)	W・B	⊕ ¥5,900	⊕ ¥5,900	⊕ ¥5,900
	循環金具	FW-LP	W・B	⊕ ¥4,800	⊕ ¥4,800	⊕ ¥4,800
		FW-SP	W・B	⊕ ¥4,800	⊕ ¥4,800	—
丸型フード100	W・B	⊕ ¥3,500	⊕ ¥3,500	⊕ ¥3,500		
アルミダクト	100×2000	W・B	⊕ ¥2,500	⊕ ¥2,500	⊕ ¥2,500	

※カラー W:ホワイト、B:ブロンズ、K:ブラック、I:アイボリー

※窓 U:内付、H:半外付

### ヘルシージェットについて

P・PTタイプのⓂ価格にはポンプ(HJP-300/HJPT-450)・接続配管セット、GタイプのⓂ価格には給湯器付ポンプ(HJB-2400AL)・接続配管セットが含まれています。

### ヘルシージェットのご注意

- 2階以上へ設置の場合は、弊社までご相談ください。
- 温泉水でのご使用は避けてください。

専用ポンプ架台 Pタイプ用 ¥18,000 PTタイプ用 ¥19,500

### G・PTタイプ専用別売品

延長配管 G-100 ¥15,000 ゴムエルボ-G ¥4,600 ゴムソケット-G ¥4,000

### Pタイプ専用別売品

凍結防止ヒーター ¥3,600 延長配管 P-100 ¥10,000 ゴムエルボ-P ¥4,400 ゴムソケット-P ¥3,400

# PRICE LIST

## EMELORD

エメロード  
1624・1620・1616

※搬入・取付費別途。

### 基本セット価格表

浴室サイズ	浴槽&エプロンカラー	壁パネル	
		ホーローパネル	化粧ステンレスサンドイッチパネル
1624 (1.5坪用)	スモーキーブルー ミルキーベージュ	¥1,366,000	¥1,276,000
1620 (1.25坪用)	スモーキーブルー ノーブルアイボリー ローズピンク グリニッシュブルー	¥ 996,000	¥ 946,000
1616 (1坪用)	スモーキーブルー ノーブルアイボリー ローズピンク グリニッシュブルー	¥ 821,000	¥ 791,000

### エメロード変更部材及びオプション価格表 (1624・1620・1616)

部 材		カラー	追加価格						
			1624 (1.5坪用)	1620 (1.25坪用)	1616 (1坪用)				
変 更 部 材	窓	弓形出窓 ブラインド付・ガラス別途	W・B	+	¥238,000	+	¥238,000	+	¥238,000
			K	+	¥248,000	+	¥248,000	+	¥248,000
		網戸 2枚1組	W・B	+	¥20,000	+	¥20,000	+	¥20,000
			K	+	¥23,000	+	¥23,000	+	¥23,000
		台形出窓(引違い) ブラインド付・ガラス別途	W・B	+	¥142,000	+	¥142,000	+	¥142,000
			K	+	¥152,000	+	¥152,000	+	¥152,000
	網戸	W・B	+	¥9,000	+	¥9,000	+	¥9,000	
		K	+	¥10,000	+	¥10,000	+	¥10,000	
	台形出窓(フィックス) ブラインド付・ガラス別途	W・B	+	¥142,000	+	¥142,000	+	¥142,000	
		K	+	¥152,000	+	¥152,000	+	¥152,000	
	網戸 2枚1組	W・B	+	¥22,000	+	¥22,000	+	¥22,000	
		K	+	¥25,000	+	¥25,000	+	¥25,000	
	高窓(網戸付) U/H-1206 Kタイプ用	W・B	+	¥0	+	¥0	+	¥0	
		K	+	¥1,500	+	¥1,500	+	¥1,500	
	小窓 (網戸付)	U/H-0806 ホーローパネル用	W・B	+	¥2,000	+	¥2,000	-	-
			K	+	¥3,000	+	¥3,000	-	-
		U/H-0606 ホーロー パネル用	W・B	-	-	-	+	¥2,000	
			K	-	-	-	+	¥3,000	
	化粧ステ ンパネル用	W・B	-	¥15,000	-	¥15,000	-	¥15,000	
		K	-	¥14,000	-	¥14,000	-	¥14,000	
	ルーバー窓(網戸付) 化粧ステンパネル用	W・B	+	¥4,000	+	¥4,000	+	¥4,000	
		K	+	¥6,000	+	¥6,000	+	¥6,000	

※カラー W: ホワイト、B: ブロンズ、K: ブラック、I: アイボリー  
※窓 U: 内付、H: 半外付

### ハーユニット 価格表

※風呂フタ・基本水栓を含みます。  
※ヘルシージェットタイプもあり  
ます。基本セット価格に、上記のオ  
プション価格を加算してください。

浴室サイズ	1624	1620	1616
浴槽&エプロンカラー	スモーキーブルー ミルキーベージュ	スモーキーブルー ノーブルアイボリー ローズピンク グリニッシュブルー	スモーキーブルー ノーブルアイボリー ローズピンク グリニッシュブルー
基本セット	¥913,000	¥643,000	¥538,000

### エメロード変更部材及びオプション価格表 (1624・1620・1616)

部 材	カラー	追加価格							
		1624 (1.5坪用)	1620 (1.25坪用)	1616 (1坪用)					
変 更 部 材	窓	G-1209	W・B	+	¥18,000	+	¥18,000	+	¥18,000
			K	+	¥21,000	+	¥21,000	+	¥21,000
		G-1206 Kタイプ用	W・B	+	¥13,500	+	¥13,500	+	¥13,500
			K	+	¥16,000	+	¥16,000	+	¥16,000
		G-0806 ホーローパネル用	W・B	+	¥14,000	+	¥14,000	-	-
			K	+	¥16,000	+	¥16,000	-	-
	G-0606 化粧ステ ンパネル用	W・B	-	-	-	+	¥14,000		
		K	-	-	-	+	¥16,000		
	ブラインド	1209	I	+	¥16,000	+	¥16,000	+	¥16,000
		0806	I	+	¥12,500	+	¥12,500	-	-
	窓枠フリータイプ	奥行250mmタイプ	I	+	¥16,000	+	¥16,000	+	¥16,000
		奥行395mmタイプ	I	+	¥20,000	+	¥20,000	+	¥20,000
ド ア	袖収納	(枠のみ)W・B	+	¥42,000	+	¥42,000	-	-	
	格子ドア Kタイプ用	W・B	+	¥46,000	+	¥46,000	+	¥46,000	
	DXドア Kタイプ用	W・B	+	¥6,000	+	¥6,000	+	¥6,000	
	引戸 Kタイプ用	B	+	¥39,000	+	¥39,000	+	¥39,000	
	折戸	W・B	-	¥5,000	-	¥5,000	-	¥5,000	
天 井	ドーム天井		+	¥99,000	+	¥96,000	+	¥97,000	
	組込照明付天井		+	¥46,000	-	-	-	-	
水 栓	洗面場用) サーモシャワー付フロスティ (KF-250)		+	¥66,500	+	¥66,500	+	¥66,500	
	浴槽用) フロスティ (KM-95)		+	¥34,500	+	¥34,500	+	¥34,500	
	洗面場用) サーモシャワー付カラー (KF-120)		+	¥34,500	+	¥34,500	+	¥34,500	
	浴槽用) カラー (KM-90)		+	¥34,500	+	¥34,500	+	¥34,500	
オ プ シ ヨ ン	ヘルシージェット	Gタイプ (給湯器付多機能ジェット) PTタイプ (多機能ジェット HJPT-450) Pタイプ (標準ジェット HJP-300)	+	¥702,000	+	¥697,000	+	¥697,000	
	ヘルシーシャワー	(給湯器付)	+	¥324,000	+	¥319,000	+	¥319,000	
	換気乾燥機	(給湯器付)	+	¥230,000	+	¥225,000	+	¥225,000	
	ハンドバー	(樹脂コート) (ステンレス製)	+	¥242,000	+	¥242,000	+	¥242,000	
設 置 用 別 売 品	タオル掛け	(202-M-610) 化粧ステンパネル用	+	¥74,000	+	¥74,000	+	¥74,000	
	すのこ	1620-E	+	¥11,000	+	¥11,000	+	¥11,000	
		1616-E	+	¥3,500	+	¥3,500	+	¥3,500	
	給水・給湯管セット		+	¥47,000	+	¥47,000	-	-	
	給水・給湯管セット		+	¥14,000	+	¥14,000	+	¥12,000	
	S T排水セット ヘルシーシャワー用		+	¥2,500	+	¥2,500	+	¥2,500	
	吊り金具	L	+	¥10,700	+	¥10,700	+	¥8,100	
		M	+	¥9,500	+	¥9,500	+	¥7,200	
	S	+	¥8,400	+	¥8,400	+	¥6,400		
丸型フード 100		+	¥3,500	+	¥3,500	+	¥3,500		
アルミダクト	100×2000	+	¥2,500	+	¥2,500	+	¥2,500		

※カラー W: ホワイト、B: ブロンズ、K: ブラック、I: アイボリー  
※窓 U: 内付、H: 半外付

●ヘルシージェットについて  
P・PTタイプの価格にはポンプ(HJP-300/HJPT-450)・  
接続配管セット、Gタイプの価格には給湯器付ポンプ  
(HJB-2400AL)・接続配管セットが含まれています。

#### ヘルシージェットのご注意

- 2階以上へ設置の場合は、弊社までご相談ください。
- 温泉水でのご使用は避けてください。

専用ポンプ架台 Pタイプ用 ¥18,000 PTタイプ用 ¥19,500

G・PTタイプ専用別売品  
延長配管 G-100 ¥15,000 ゴムエルボ-G ¥4,600 ゴムソケット-G ¥4,000

Pタイプ専用別売品  
凍結防止ヒーター ¥3,600 延長配管 P-100 ¥10,000 ゴムエルボ-P ¥4,400 ゴムソケット-P ¥3,400

# PRICE LIST EMELORD

エメロード  
1216・1116

※搬入・取付費別途。

## 基本セット価格表

浴室サイズ	浴槽カラー	壁パネル	
		ホーローパネル	化粧ステンレスサンドイッチパネル
1216 (0.75坪用)	ローズピンク ノーブルアイボリー グリニッシュブルー モイストグレー	¥680,000	¥635,000

## エメロード変更部材及びオプション価格表 (1216 [K・M])

	部材	カラー	追加価格		
			1216 (0.75坪用)		
変 更 部 材	台形出窓 (引違い) ブラインド付・ガラス別途	網戸	W・B	⊕ ¥134,000	
			K	⊕ ¥143,500	
			W・B	⊕ ¥8,000	
			K	⊕ ¥9,000	
		台形出窓 (フィックス) ブラインド付・ガラス別途	網戸 2枚1組	W・B	⊕ ¥134,000
				K	⊕ ¥143,500
			U/H-0606	W・B	⊕ ¥22,000
				K	⊕ ¥25,000
	小窓 (網戸付)	U/H-0606	ホーローパネル用	⊕ ¥0	
			化粧ステンパネル用	⊕ ¥1,000	
		G-0806	W・B	⊖ ¥7,000	
			K	⊖ ¥6,000	
	ルーバー窓 (網戸付) 化粧ステンパネル用	G-0806	W・B	⊕ ¥12,000	
			K	⊕ ¥14,000	
		G-0606	W・B	⊕ ¥12,000	
			K	⊕ ¥14,000	
	面格子付窓 (網戸付)	G-0606	ホーローパネル用	⊕ ¥12,000	
			化粧ステンパネル用	⊕ ¥14,000	
		0806	W・B	⊕ ¥5,000	
			K	⊕ ¥7,000	
	ブラインド	0806	W・B	⊕ ¥12,500	
			K	⊕ ¥14,000	
		奥行250mmタイプ	W・B	⊕ ¥12,000	
			K	⊕ ¥14,000	
窓枠フリータイプ	奥行250mmタイプ	W・B	⊕ ¥16,000		
		K	⊕ ¥20,000		
	奥行395mmタイプ	W・B	⊕ ¥12,000		
		K	⊕ ¥14,000		
ドア	格子ドア Kタイプ用	W・B	⊕ ¥46,000		
		B	⊕ ¥6,000		
	DXドア Kタイプ用	W・B	⊕ ¥39,000		
		B	⊕ ¥5,000		
水栓	引戸 Kタイプ用	W・B	⊖ ¥5,000		
		B	⊖ ¥5,000		
	折戸	W・B	⊖ ¥5,000		
		B	⊖ ¥5,000		
オ プ シ ョ ン	ヘルシージェット	Gタイプ (給湯器付多機能ジェット)	⊕ ¥695,000		
		PTタイプ (多機能ジェット HJPT-450)	⊕ ¥317,000		
		Pタイプ (標準ジェット HJP-300)	⊕ ¥223,000		
	換気乾燥機 (ランドリーパイプ付)			⊕ ¥74,000	
		ハンドバー (樹脂コート)・(ステンレス製) 400		⊕ ¥11,000	
		タオル掛け (202-M-610) 化粧ステンパネル用		⊕ ¥3,500	
	すのこ	1216-E		⊕ ¥29,000	

※カラー W: ホワイト、B: ブロンズ、K: ブラック、I: アイボリー  
※窓 U: 内付、H: 半外付

## エメロード オプション価格表 (1216 [K・M])

設置用別売部品	部材	カラー	追加価格	
			1216 (0.75坪用)	
	給水・給湯管セット		⊕ ¥12,000	
	吊り金具	L	⊕ ¥8,100	
		M	⊕ ¥7,200	
		S	⊕ ¥6,400	
	丸型フード 100		⊕ ¥3,500	
アルミダクト	100×2000		⊕ ¥2,500	

### ●ヘルシージェットについて

P・PTタイプの⊕価格にはポンプ(HJP-300/HJPT-450)・接続配管セット、Gタイプの⊕価格には給湯器付ポンプ(HJB-2400AL)・接続配管セットが含まれています。

専用ポンプ架台 Pタイプ用 ¥18,000 PTタイプ用 ¥19,500

### G・PTタイプ専用別売品

延長配管 G-100 ¥15,000 ゴムエルボ-G ¥4,600 ゴムソケット-G ¥4,000

### ヘルシージェットのご注意

- 2階以上へ設置の場合は、弊社までご相談ください。
- 温泉水でのご使用は避けてください。

### Pタイプ専用別売品

凍結防止ヒーター ¥3,600 延長配管 P-100 ¥10,000 ゴムエルボ-P ¥4,400 ゴムソケット-P ¥3,400

## Fタイプ集合住宅用 基本セット価格表

浴室サイズ	浴槽カラー	壁パネル	
		化粧ステンレスサンドイッチパネル	
1216 (0.75坪用) 受注生産品 納期:約2週間	ローズピンク ノーブルアイボリー グリニッシュブルー モイストグレー	¥590,000	
1116 (0.75坪用)	ローズピンク ノーブルアイボリー グリニッシュブルー	¥524,500	

## Fタイプ集合住宅用 エメロード変更部材及びオプション価格表 (1216 [F]・1116)

変更部材	部材	カラー	追加価格		
			1216 (0.75坪用)	1116 (0.75坪用)	
ドア	折戸	W・B	⊖ ¥5,000	⊖ ¥5,000	
	水栓	〈洗い場用〉サーモシャワー付 (MS3705R)	⊕ ¥18,000		
		〈浴槽用〉自動計量止水式サーモ付 (M-3785)	⊕ ¥35,500		
		〈浴槽用〉自動計量止水式フロスティ (KM296)	⊕ ¥14,000		
オプション	換気乾燥機 (ランドリーパイプ付)		⊕ ¥89,000	⊕ ¥89,000	
	ハンドバー (樹脂コート)・(ステンレス製) 400		⊕ ¥11,000	⊕ ¥11,000	
	タオル掛け (202-M-610)		⊕ ¥3,500	⊕ ¥3,500	
	換気扇		⊕ ¥15,000	⊕ ¥15,000	
	ミラー付収納S			⊕ ¥11,000	
	すのこ	1216-E	⊕ ¥29,000	⊕ ¥29,000	
	設置用別売部品	給水・給湯管セット		⊕ ¥12,000	⊕ ¥8,000
		吊り金具	L	⊕ ¥8,100	⊕ ¥8,100
M			⊕ ¥7,200	⊕ ¥7,200	
S			⊕ ¥6,400	⊕ ¥6,400	
丸型フード 100			⊕ ¥3,500	⊕ ¥3,500	
アルミダクト	100×2000		⊕ ¥2,500	⊕ ¥2,500	

※カラー W: ホワイト、B: ブロンズ

## ハーフユニット 価格表

※風呂フタ・基本水栓を含みます。  
※ヘルシージェットタイプもあります。  
※基本セット価格に、P87のオプション価格を加算してください。  
(1216 [K] [M] のみ)

浴室サイズ	1216 [K] [M]	*1216 [F]	1116 [F]
浴槽カラー	ローズピンク ノーブルアイボリー グリニッシュブルー モイストグレー	ローズピンク ノーブルアイボリー グリニッシュブルー モイストグレー	ローズピンク ノーブルアイボリー グリニッシュブルー
基本セット	¥410,000	¥410,000	¥359,500

\*は受注生産品 納期:約2週間

# 仕様・寸法図

寸法図

## お客様へ

### ■見積条件について

見積りは下記の条件をもとに作成させていただきます。

### 見積りに含まれない工事

- (1) 基準墨出し工事 (但しユニット据え付け位置墨出し工事は当社工事)
- (2) 搬入通路確保のための開口部の工事
- (3) 雑排水出口以後の接続工事
- (4) 給水、給湯管用のコンクリート壁、またはブロック壁の孔あけ及び補修工事
- (5) 天井換気扇のダクト配管及び接続工事
- (6) 照明器具、換気扇の天井に設けた端子台までの配線は当社工事とし、一次側の端子台への接続工事、端子台とスイッチの配線及び電気部品 (アース、漏電しゃ断器) は別途とする。
- (7) ユニット本体外装工事
- (8) 建具まわりつけ枠、つけ枠用ネジ、幅木工事
- (9) 残材場外搬出工事 (但し、場内指定場所までの運搬は致します)
- (10) ユニット引渡し検査後の清掃作業 (完成時に1回のみ清掃作業を行います)

### 無償支給していただきたい資材

- (1) 据え付けに要するモルタル、または砂、セメント材料
- (2) 現場作業用動力、光熱、水、その他
- (3) 架台用ブロック、またはレンガ

### 無償で貸与していただきたい設備

- (1) ユニット及び部品搬入用リフトなどの運搬設備及び運転者
- (2) 現場倉庫、電話 (電話料金は実費お支払いいたします)

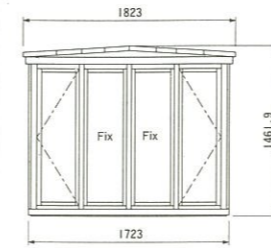
### その他

- (1) 労災保険及び火災保険は含んでおりません。
- (2) 仕様変更のある場合は再見積りさせていただきます。
- (3) 諸官庁への申請、承認手続きは含んでおりません。
- (4) その他、現場で発生する要望事項などについては、そのつど十分に打ち合わせさせていただきます。

# 仕様表

## 窓

### ●弓型出窓



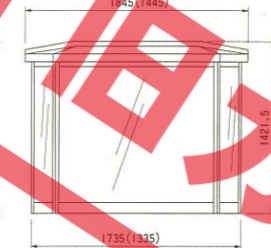
(ガラス寸法) ※ガラスは別途  
313.2×1091.4mm  
付属のビードは厚さ3~4mm用です。  
ビードを変更すれば6.8mmまで使用可能。

### ●台形出窓 (正面引違い)



(ガラス寸法) ※ガラスは別途  
正面 (2枚) : 641(441)×1121  
両サイド (2枚) : 235×1168  
付属のビードは厚さ3~4mm用です。  
ビードを変更すれば6.8mmまで使用可能。

### ●台形出窓 (正面フィックス)

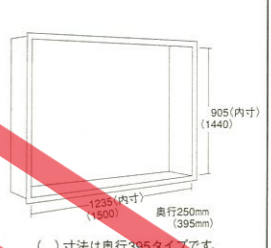


(ガラス寸法) ※ガラスは別途  
正面 (1枚) : 1325(925)×1168  
両サイド (2枚) : 176×1102  
付属のビードは厚さ3~4mm用です。  
ビードを変更すれば6.8mmまで使用可能。

### ●ルーバー窓

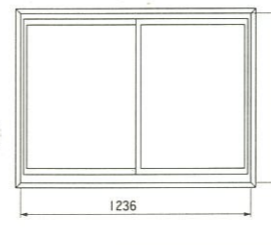


### ●窓枠フリータイプ

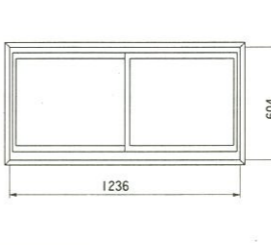


( ) 寸法は奥行395タイプです。

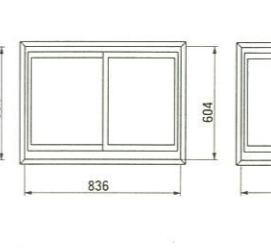
### ●1209タイプ



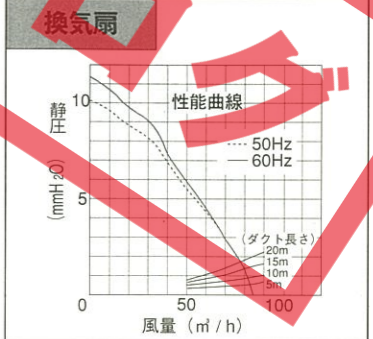
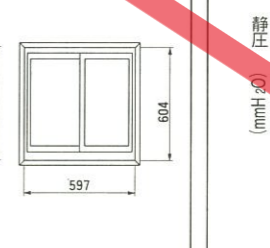
### ●1206タイプ



### ●0806タイプ



### ●0606タイプ



## 換気乾燥機

### 1624・1620タイプ用

定格電圧	AC100V (50/60Hz)			換気運転				安全装置	サーモスタット	OFF点: 55°C ON点: 45°C
運転モード	乾燥運転	暖房運転	連続換気	手動換気弱	手動換気強	涼風運転	リモコン	ヒーターフェイル	ヒーターへの通電は10秒間隔	ヒーターがOFFしてから5秒後にファンが停止
消費電力(50/60Hz)W	1370/1415	1360/1400	19/22	12/12	19/22	33/36		ファンフェイル	ファンがOFF	
風量 m³/h	循環 195/205	195/205				195/205		本体・重量	アルミ (要部アクリル焼付塗装)・7kg	
騒音値 (50/60Hz)db	43/44	42/43	41/42	30/30	41/42	43/44		リモコン	ABS樹脂・W90×D27×H165	

### 1616・1216・1116タイプ用

定格電圧	本体: AC100V 50Hz/60Hz	騒音値	44db (前面パネルの正面1mの距離にて測定)
リモコン	DC12V (本体より供給)	定温制限サーモスタット	60°C
定額消費電力	暖房運転: 1200W (含リモコン) 涼風運転: 30W (含リモコン) 換気運転: 30W (含リモコン)	安全装置	温度ヒューズ 129°C 電流ヒューズ 15A ファンモーターサーマルプロテクター 135°C
送風量	2.4m³/min	取付寸法	縦280×横400×高170mm (除フロントパネル)
異常時温度上昇限度	220°C (モーター強制停止時)	最大外形寸法	縦360×横480×高178mm
サーモスタット動作温度	室温60°Cにて動作	重量	6.5kg

### ◆衣類乾燥時間のめやす

作業服 (ポリエステル80%、綿20%)	1時間
ワイシャツ (ポリエステル65%、綿35%)	1.5時間
シャツ (綿100%)	3時間
バスタオル (綿100%)	3.5時間

※洗濯物の量により湿度が異なり、乾燥時間も異なります。室温の下がると乾燥時間が長くなります。

◆暖房運転時間のめやす (室温5°Cの場合)

5分後	15°C (10°C上昇)
10分後	20°C (15°C上昇)
15分後	23°C (18°C上昇)
20分後	25°C (20°C上昇)

(床1mで測定)

※電気料金は暖房の場合で1時間当たり約18円です。涼風・換気として使用する場合は1時間当たり1円以下です。

## ヘルシージェット

### ●Pタイプ専用ポンプ仕様表

名称	単相コンデンサ誘導電動機
品番	HJP-300 (50) HJP-300 (60)
電源電圧	AC100V
周波数	50Hz 60Hz
全揚程	11m 11m
揚水量	90ℓ/min 90ℓ/min
消費電力	601W 601W
騒音	54dB(A) 55dB(A)
運転電流	6.4A 6.0A
起動電流	23.3A 21.4A
使用环境温度	45°C
設置場所	屋外使用可
電源コード	1.25mmキャブタイプ ケーブル長さ2.5m

### ●PTタイプ専用ポンプ仕様表

名称	単相コンデンサ誘導電動機
品番	HJPT-450 (50) HJPT-450 (60)
電源電圧	AC100V
周波数	50Hz 60Hz
全揚程	12m 12m
揚水量	90ℓ/min 90ℓ/min
消費電力	650W 650W
騒音	50dB(A) 50dB(A)
運転電流	7.1A 6.7A
起動電流	28A 27A
使用环境温度	45°C
設置場所	屋外使用可
電源コード	1.25mmキャブタイプ ケーブル長さ1.5m
付属品	リモコン一式、リモコンケーブル7m

### ●Gタイプ専用給湯器付ポンプ仕様表

名称	強制自然給湯器 (本格気泡機能付全自動タイプ)	循環ポンプ	90ℓ/分 (13m時)
型式	HJB-2400AL	ふろポンプ	5ℓ/分 (4m時)
設置方法	屋外据置式	ふろ最低作動水量 (ℓ/分)	4.0
給排水方式	屋外強制排気方式	浴槽水位検知方式	半浴槽水位センサー (本体搭載)
外形寸法 (mm)	H605 (脚含む)×W800×D220	浴槽水ろ過方式	ガラス・ビーズろ過式
重量 (kg)	61.0	標準	ふろ (12,000)
		インプット給湯	最大45,000~最小4,700 (val/h)
		出湯能力	24号~2.5号
		最低作動水圧 (kgf/cm)	0.1
		最低作動水量 (ℓ/分)	2.7
		水量制御	水比例制御 (最大24ℓ/分)
		温度調節	37°C~48°C (1°C刻み)、50°C、60°C、75°C (15°Cステップ)
		全自動	沸きあがり温度37°C~48°C (12ステップ) 湯はり温度37°C~48°C (12ステップ)
		おだし	沸きあがり温度設定+2°C
		全自動	電子コントロール方式、自動沸きあがり後、保温・足し湯運転 (4時間)
		おだし	温度設定+2°C沸きあがり停止
		おだし	浴槽内へ10ℓ注水
		おだし	浴槽内へ20ℓ注水
		点火方式	遠隔放電、ダイレクト着火方式

## ヘルシーシャワー

項目	仕様	
品名	ヘルシーシャワー	
型式	ST-1 (日本協 登録番号 器F-26)	
シャワー機	種類	温度設定
	スコール	水温・38~46°C
	打たせ湯	水温・38~46°C
	ミスト	水温
シャワーノズル可動角度	本	ケージング: ABS樹脂、ベース: SUS304
	操作部・収納部	ABS樹脂
構成・材質	電源ボックス	ABS樹脂
	外形寸法	高さ1700mm×幅226mm×奥行96mm (頭部305mm)
接続 (専用配管セット使用)	給水	G1/2 (15A)
	給湯	G1/2 (15A)
	排水	G1/2 (15A) ホース接続
消費電力	AC100V, 50/60Hz	ヘルシーシャワー本体: DC24V, DC15V
	待機中	2.4W
使用水圧	運転中	17W
	凍結予防	18W
重量	8Kg (本体)	
	出湯量	1.5~8Kg/ℓ
備考	スコール・打たせ湯	8~13ℓ/min
	ミスト	0.4ℓ/min

(1) 電気温水器、貯湯式給湯機とセットする場合は、給湯加圧ポンプとポンプ用2芯ケーブルセットが必要となります。  
(2) 凍結の恐れのある所では使用できません。

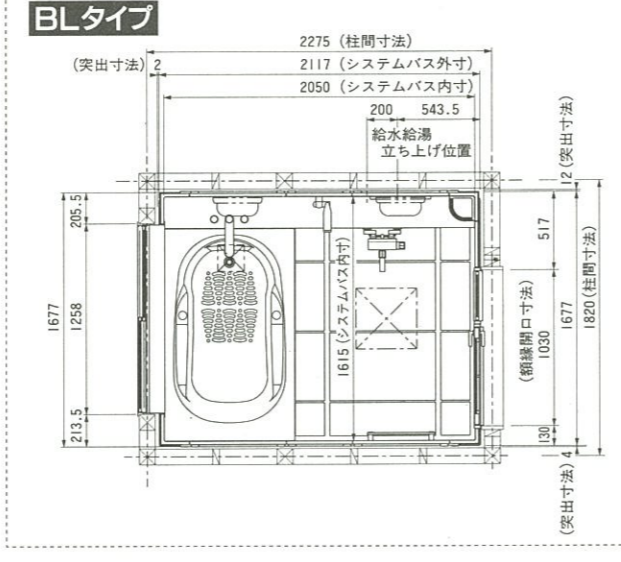
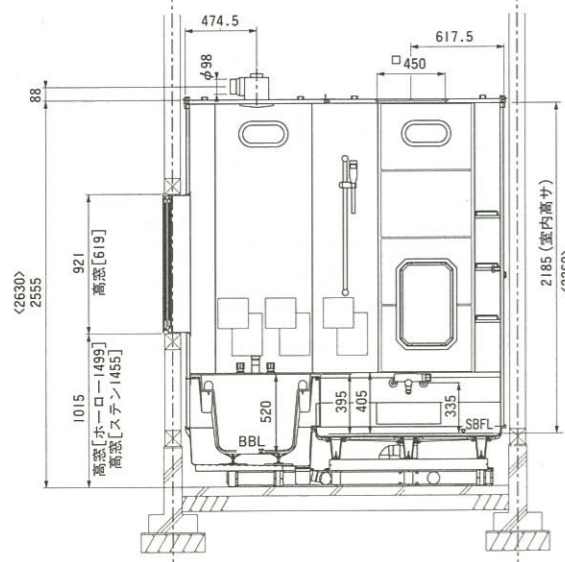
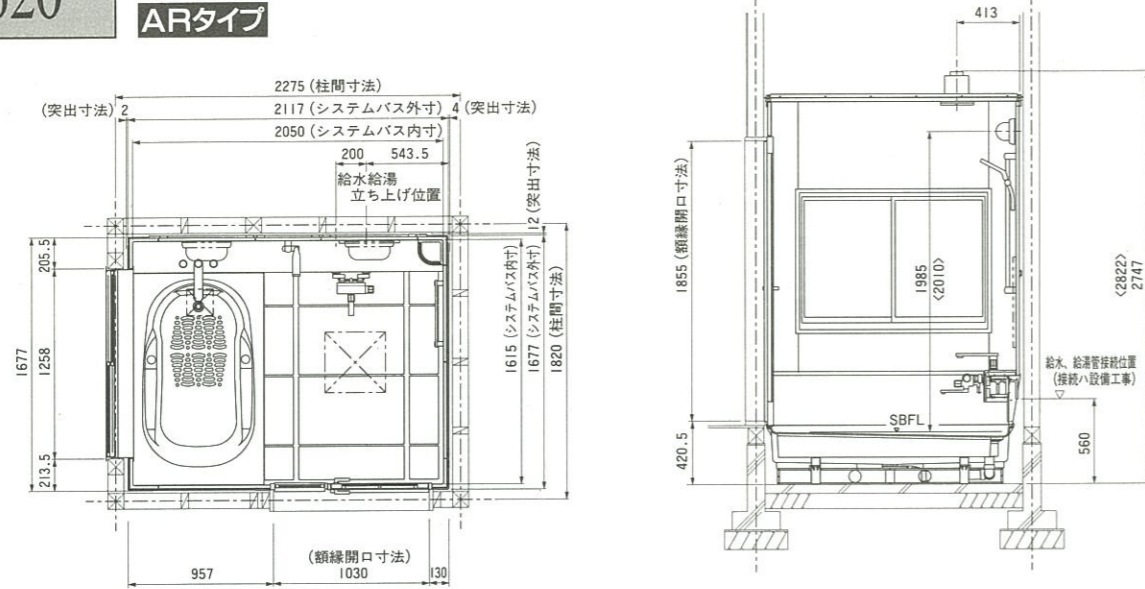
# ルシーナ寸法図

床:人造大理石  
壁:ホーローパネル 基本セット

- AL・BRタイプは対称です。
- 壁:化粧ステンパネル仕様については( )寸法で示しています。
- 突出寸法はホーローパネルのみです。
- 床:タイル仕様についてはSB設計資料集をご覧ください。

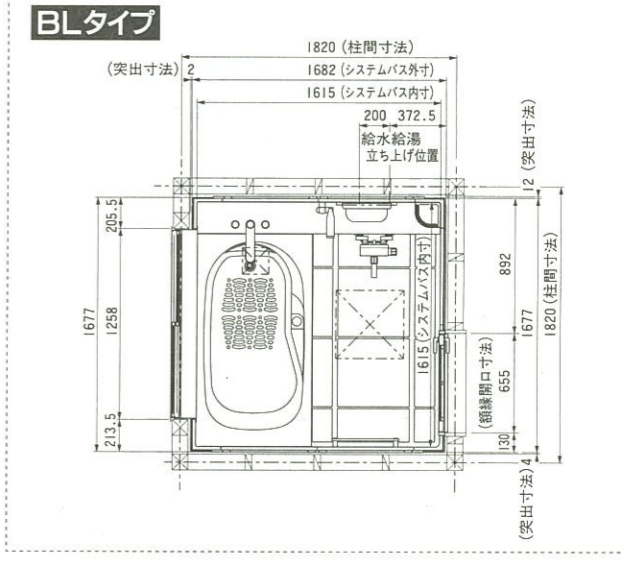
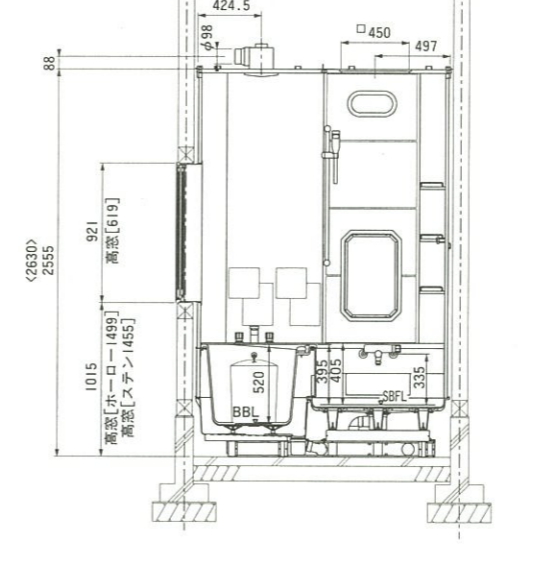
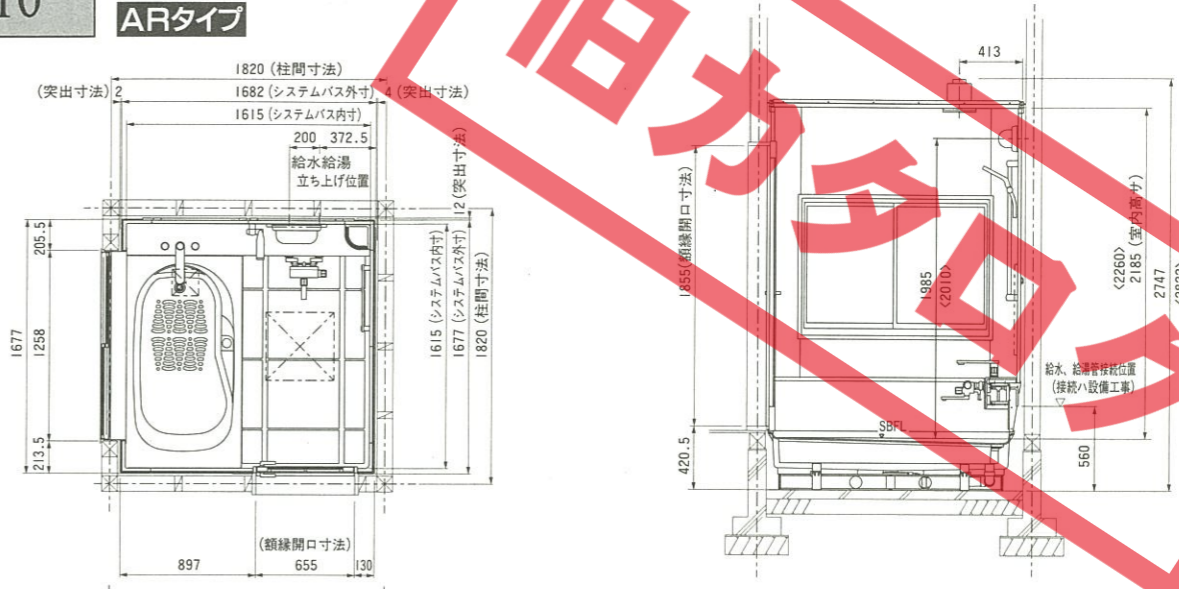
## 1620

### ARタイプ



## 1616

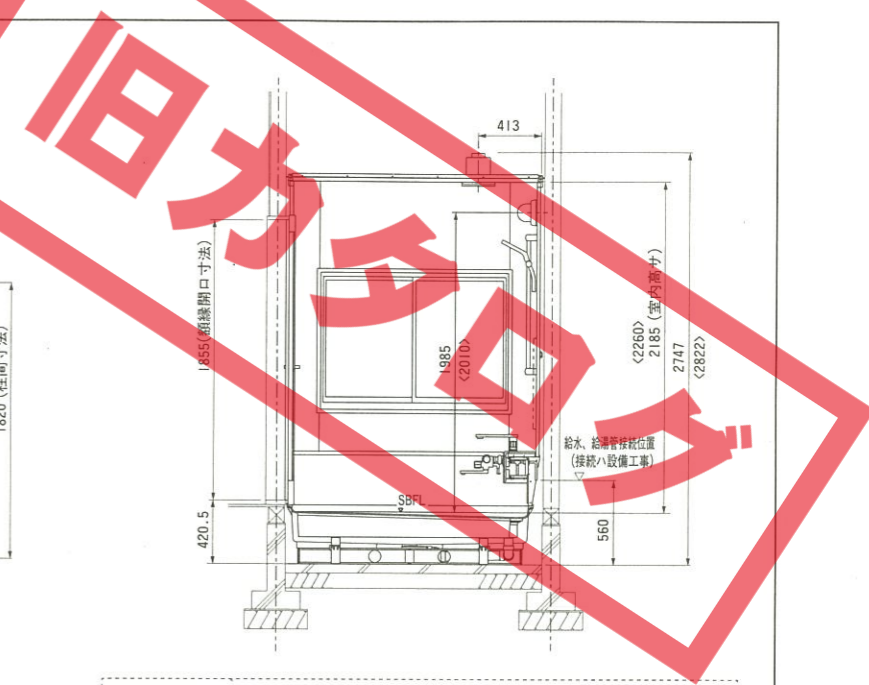
### ARタイプ



### ■ドーム天井について

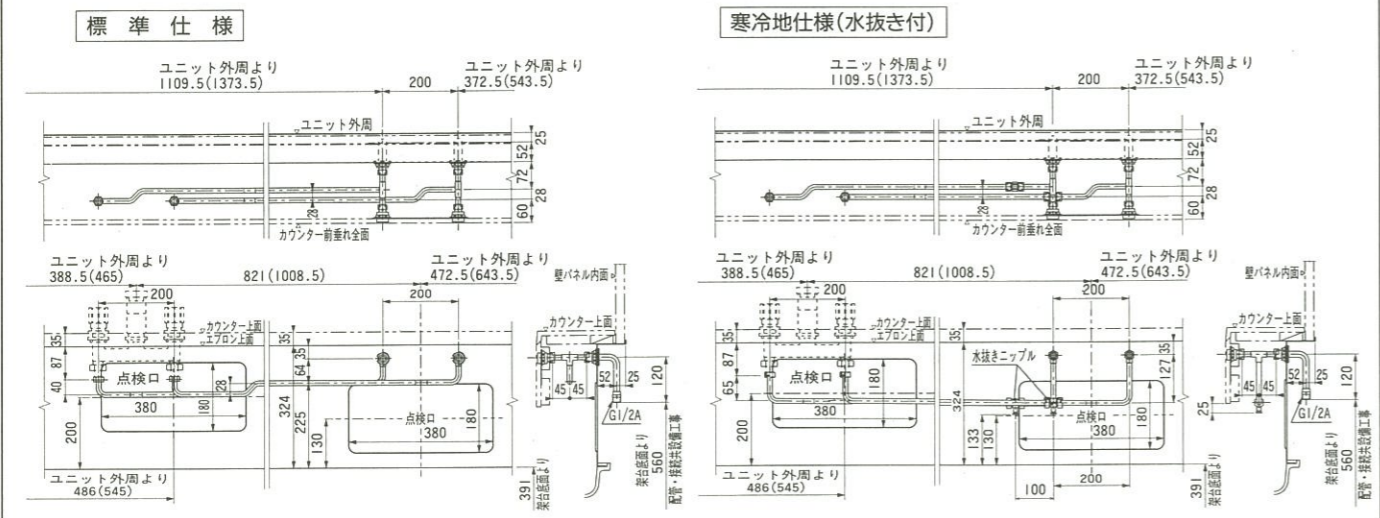
	全高%	据付必要高さ%
ホーローパネル	2,795	3,145(2,970)
化粧ステンパネル	2,870	3,220(3,045)

( )寸法は、ユニットの外側からドーム天井をのせられる場合・ユニットのカウンター側壁パネル内面から建屋壁(柱)までの隙間が75%以上ある場合。



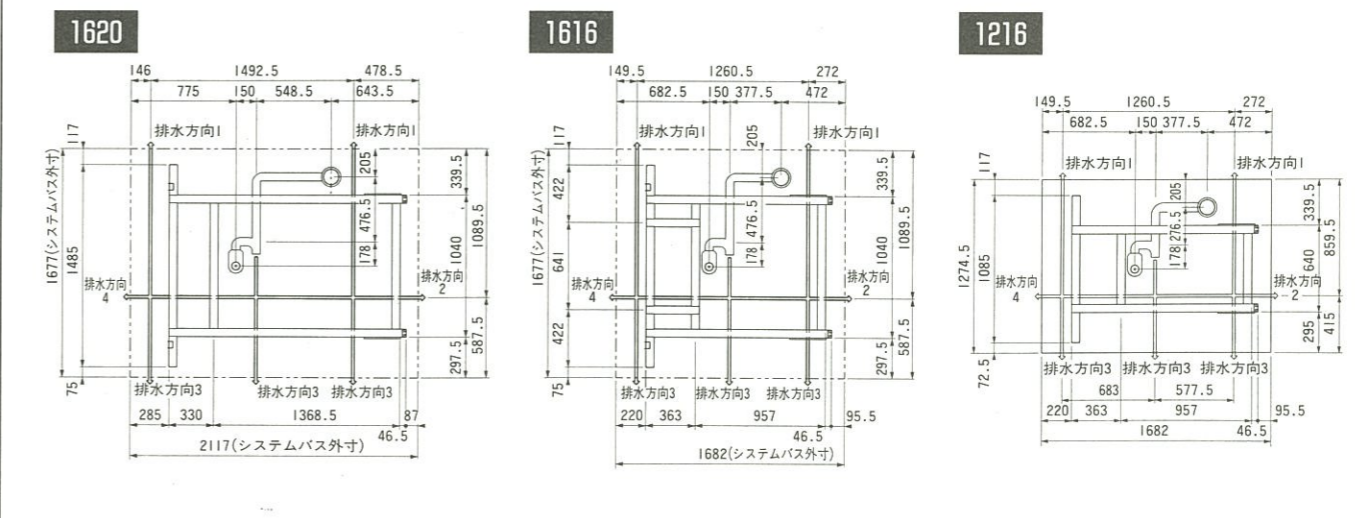
### 内部給水給湯管(1620・1616)

■( )寸法は1620タイプです。■保温材付です。



### 架台・排水配管図

■図はAR・BLタイプ(床:人造大理石仕様)です。AL・BRタイプは対称です。床:タイル仕様についてはSB設計資料集をご覧ください。



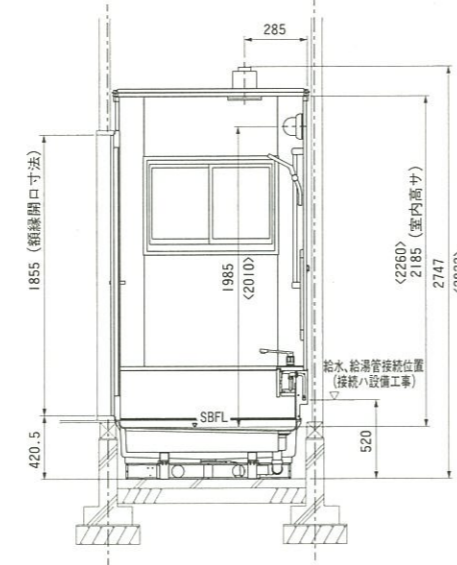
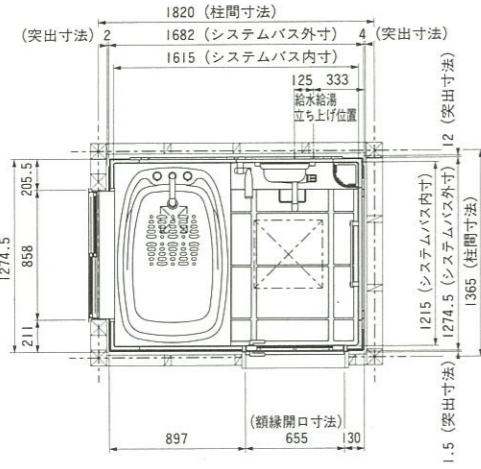
# ルシーナ寸法図

床:人造大理石  
壁:ホーローパネル 基本セット

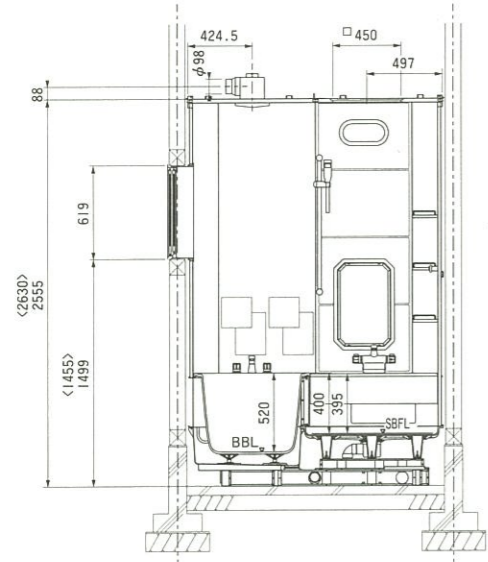
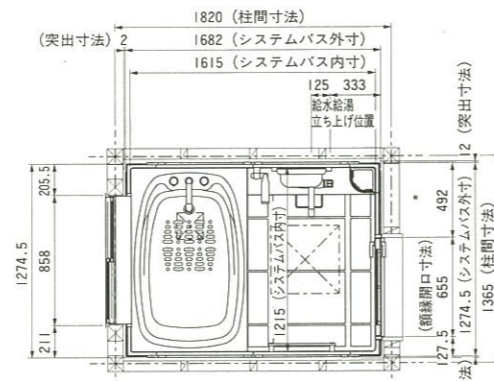
- AL・BRタイプは対称です。
- 壁:化粧ステンパネル仕様については( )寸法で示しています。
- 突出寸法はホーローパネルのみです。
- 12方向での間柱との干渉が発生しますので躯体側との取合についてはSB設計資料集をご覧ください。
- 床:タイル仕様については、SB設計資料集をご覧ください。

## 1216

### ARタイプ



### BLタイプ



寸法図

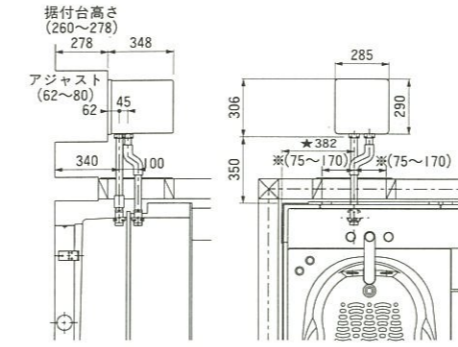
# ルシーナ ヘルシージェット P・PTタイプ寸法図

- 図はそれぞれ1P・4Pタイプです。2P・3Pタイプは対称です。(2P・3Pタイプはポンプを除いて対称です。)
- 接続口の高さや位置等の数値は若干の誤差が生じる場合がありますので、そのつど現物に合わせご確認ください。

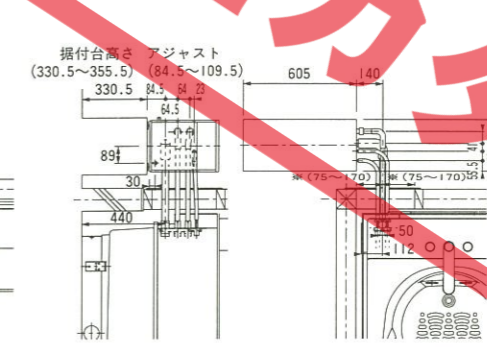
## 1620・1616

■図は1620タイプです。1616タイプの場合図中の★印の寸法は332になります。  
※部寸法は、少なくとも左右一方が150~170になるようにしてください。

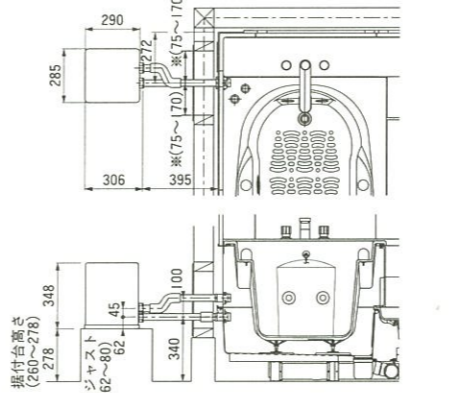
### ●1P/2Pタイプ Pタイプ (HJP-300)



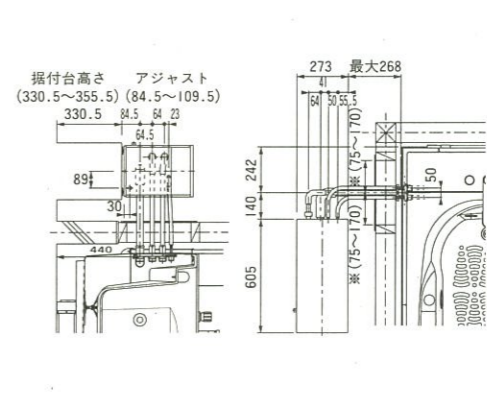
### PTタイプ (HJPT-450)



### ●4P/3Pタイプ Pタイプ (HJP-300)

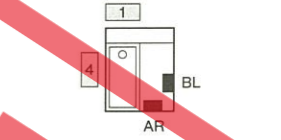


### PTタイプ (HJPT-450)



### ■ポンプ・ドア位置 バリエーション

(HJP-300の場合)  
●配管方向1P・4Pタイプ

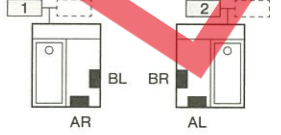


●配管方向2P・3Pタイプ

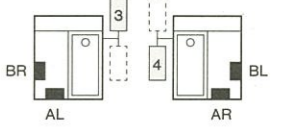


(HJPT-450の場合)  
(破線は左右逆に置いた場合)

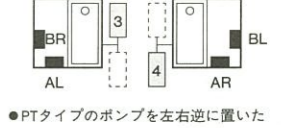
●配管方向1PT・2PTタイプ



●配管方向3PT・4PTタイプ (1620・1616の場合)



(1216の場合)



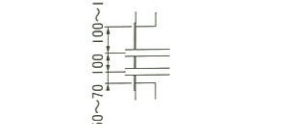
●PTタイプのポンプを左右逆に置いた時の寸法は下図のようになります。



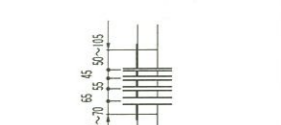
A寸法  
1PT・2PTタイプ→243  
4PT・3PTタイプ→288

### ■点検口寸法

HJP-300の場合



HJPT-450の場合

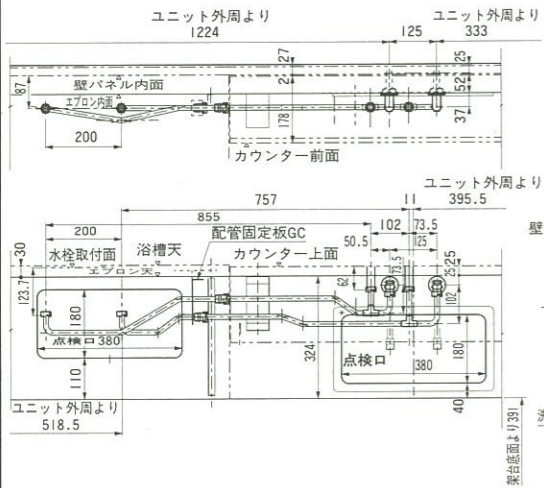


寸法図

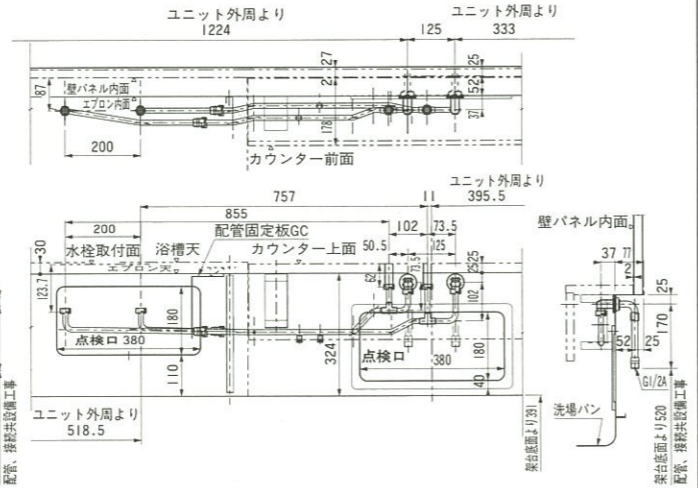
## 内部給水給湯管(1216)

■保温材付

### 標準仕様



### 寒冷地仕様(水抜き付)







# エメロード寸法図

壁:ホーローパネル 基本セット

- AL・BRタイプは対称です。
- 化粧ステンパネル仕様については( )寸法で示しています。

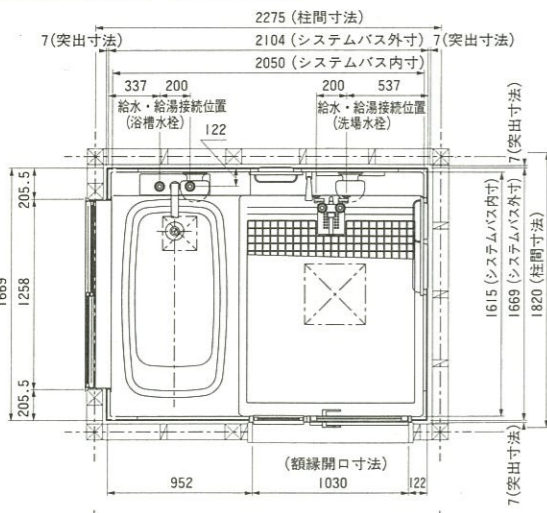
## ■ドーム天井について(1624・1620・1616)

	Kタイプ		Mタイプ	
	全高%	据付必要高さ%	全高%	据付必要高さ%
ホーローパネル	2,725	3,075(2,900)		
化粧ステンパネル	2,800	3,150(2,975)	2,525	2,875(2700)

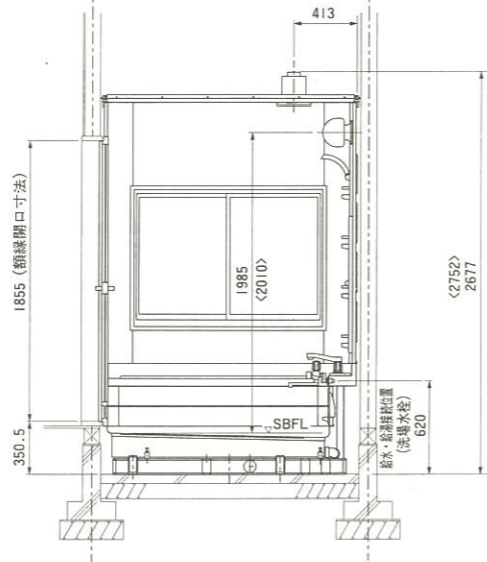
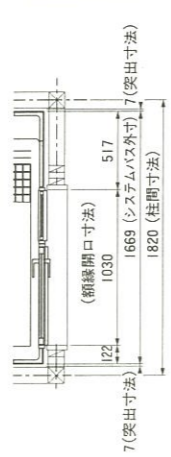
( )寸法は、ユニットの外側からドーム天井をのせられる場合・ユニットのカウンター側壁パネル内面から建屋壁(柱)までの間隔が75%以上ある場合。

### 1620

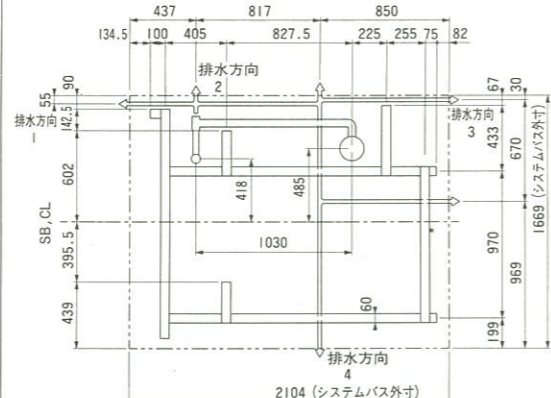
ARタイプ



BLタイプ



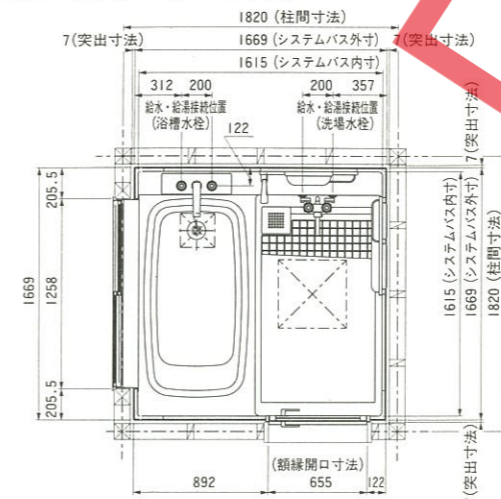
### 架台・排水配管図



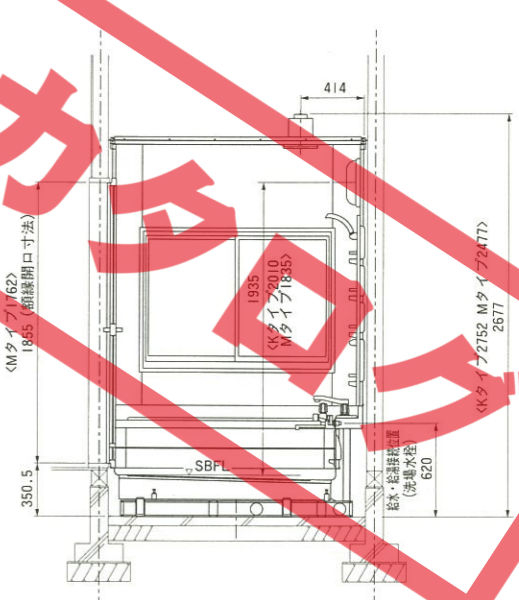
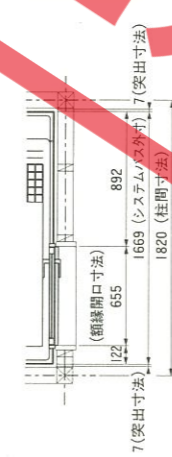
注) 浴槽排水トラップは付いていません。  
浴槽排水トラップが必要な場合は、ご相談ください。

### 1616

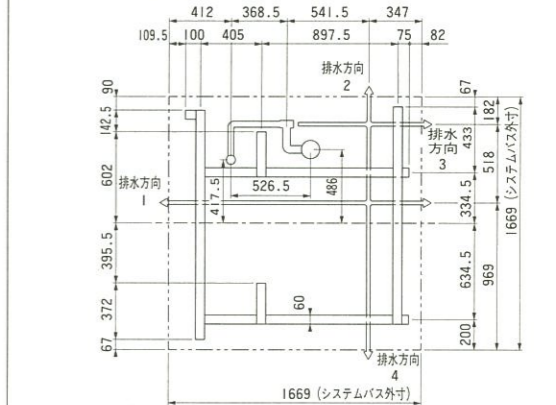
ARタイプ



BLタイプ

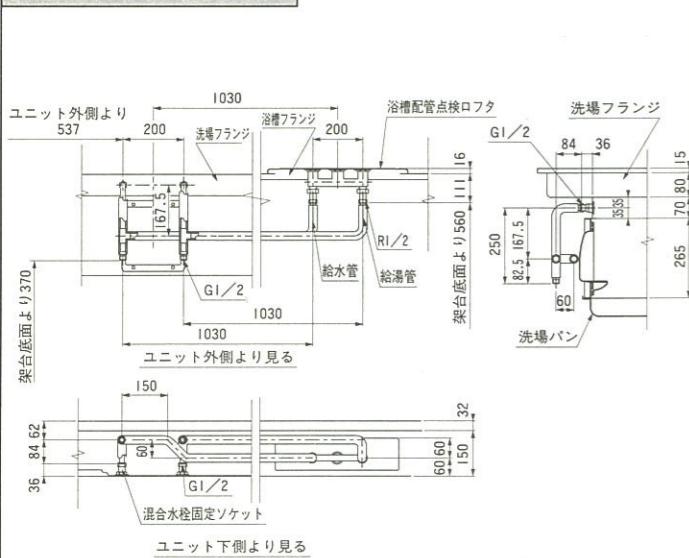


### 架台・排水配管図



注) 浴槽排水トラップ付が標準です。但し、ジェットタイプには付いていません。浴槽排水トラップが必要な場合はご相談ください。

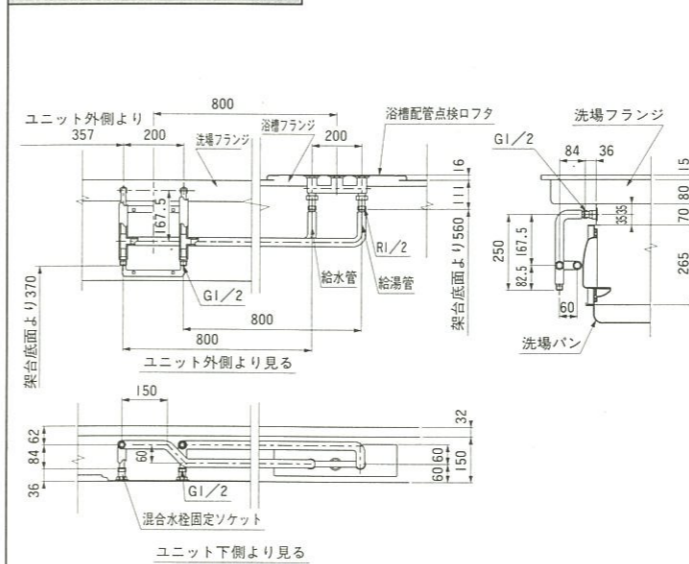
### 外部給水給湯管



### 仕様表

	ホーローパネル仕様		化粧ステンパネル仕様	
	床	ホーロー仕上	ホーロー仕上	ホーロー仕上
本体	洗い場	エプロン	ホーロー仕上	ホーロー仕上
	外装	保温材(発泡ポリエチレン樹脂)	保温材(発泡ポリエチレン樹脂)	保温材(発泡ポリエチレン樹脂)
	本体	SUS304 背もたれ付(タフカラーコート)	SUS304 背もたれ付(タフカラーコート)	SUS304 背もたれ付(タフカラーコート)
	外装	保温材(発泡ウレタン樹脂)	保温材(発泡ウレタン樹脂)	保温材(発泡ウレタン樹脂)
壁	天井	鋼板硬質ホーロー仕上	鋼板硬質ホーロー仕上	鋼板硬質ホーロー仕上
	裏面	保温材(発泡樹脂)	保温材(発泡樹脂)	保温材(発泡樹脂)
天井	ステンレス複合パネル	ステンレス複合パネル	ステンレス複合パネル	ステンレス複合パネル
天井	内部発泡樹脂	内部発泡樹脂	内部発泡樹脂	内部発泡樹脂
換気扇	シロッコファン、ダクト接続径φ98			
水栓	浴槽	接続径PT1/2	接続径PT1/2	接続径PT1/2
洗い場	接続径PJ1/2	接続径PJ1/2	接続径PJ1/2	接続径PJ1/2
排水トラップ	ABS樹脂製、封水50mm			
雑排水配管	硬質塩ビパイプVP50			
風呂フタ	アルミ複合板(2枚組)			
室内容量	7m³	7.2m³	7.2m³	7.2m³
浴槽サイズ	間口1,220×奥行600×深さ500(%)			
製品重量	370kg(ハーフ:140kg)	300kg(ハーフ:140kg)	300kg(ハーフ:140kg)	300kg(ハーフ:140kg)
浴槽満水量	280ℓ			
浴槽排水時間	6分30秒			

### 外部給水給湯管



### 仕様表

	ホーローパネル仕様		化粧ステンパネル仕様	
	床	ホーロー仕上	ホーロー仕上	ホーロー仕上
本体	洗い場	エプロン	ホーロー仕上	ホーロー仕上
	外装	保温材(発泡ポリエチレン樹脂)	保温材(発泡ポリエチレン樹脂)	保温材(発泡ポリエチレン樹脂)
	本体	SUS304 背もたれ付(タフカラーコート)	SUS304 背もたれ付(タフカラーコート)	SUS304 背もたれ付(タフカラーコート)
	外装	保温材(発泡ウレタン樹脂)	保温材(発泡ウレタン樹脂)	保温材(発泡ウレタン樹脂)
壁	天井	鋼板硬質ホーロー仕上	鋼板硬質ホーロー仕上	鋼板硬質ホーロー仕上
	裏面	保温材(発泡樹脂)	保温材(発泡樹脂)	保温材(発泡樹脂)
天井	ステンレス複合パネル	ステンレス複合パネル	ステンレス複合パネル	ステンレス複合パネル
天井	内部発泡樹脂	内部発泡樹脂	内部発泡樹脂	内部発泡樹脂
換気扇	シロッコファン、ダクト接続径φ98			
水栓	浴槽	接続径PT1/2	接続径PT1/2	接続径PT1/2
洗い場	接続径PJ1/2	接続径PJ1/2	接続径PJ1/2	接続径PJ1/2
排水トラップ	ABS樹脂製、封水50mm			
雑排水配管	硬質塩ビパイプVP50			
風呂フタ	アルミ複合板(2枚組)			
室内容量	Kタイプ:5.5m³	Kタイプ:5.7m³	Mタイプ:4.9m³	Mタイプ:4.9m³
浴槽サイズ	間口1,220×奥行600×深さ500(%)			
製品重量	Kタイプ:310kg(ハーフ:111kg)	Kタイプ:251kg	Mタイプ:233kg(ハーフ:111kg)	Mタイプ:233kg(ハーフ:111kg)
浴槽満水量	280ℓ			
浴槽排水時間	6分30秒			

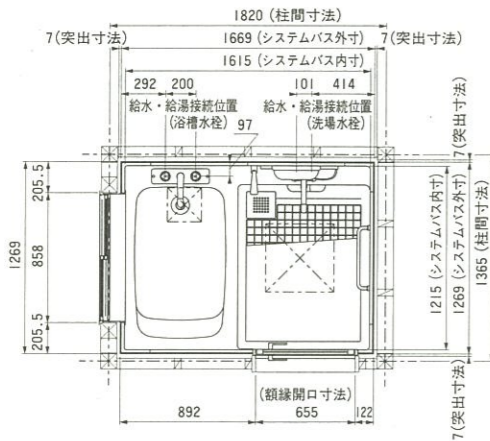
# エメロード寸法図

壁:ホーローパネル 基本セット

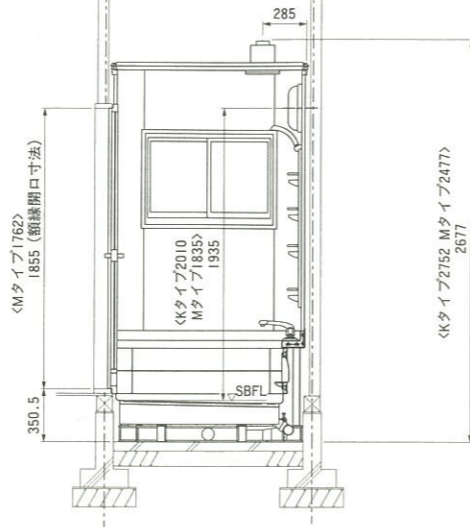
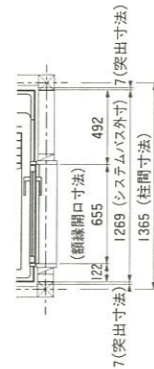
- AL・BRタイプは対称です。
- 化粧ステンパネル仕様については( )寸法で示しています。

## 1216(K・M)

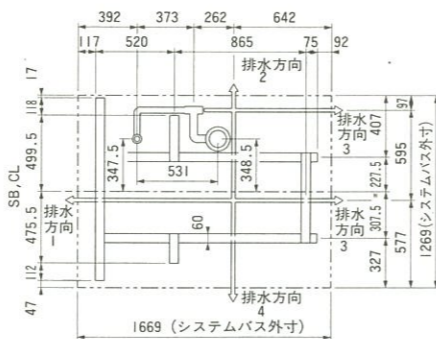
ARタイプ



BLタイプ



### 架台・排水配管図



注) 浴槽排水トラップ付が標準です。  
浴槽排水トラップなしが必要な場合はご相談ください。

寸法図

寸法図

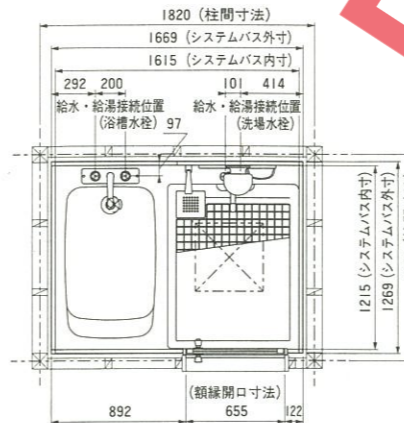
# エメロード寸法図

壁:化粧ステンパネル 基本セット

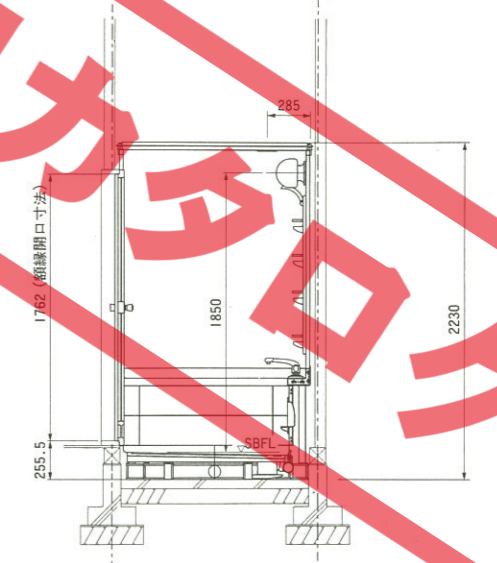
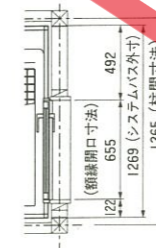
- AL・BRタイプは対称です。

## 1216(F)

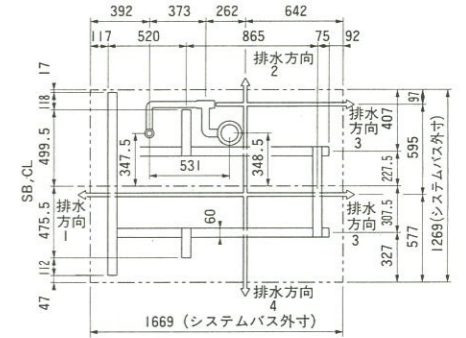
ARタイプ



BLタイプ



### 架台・排水配管図

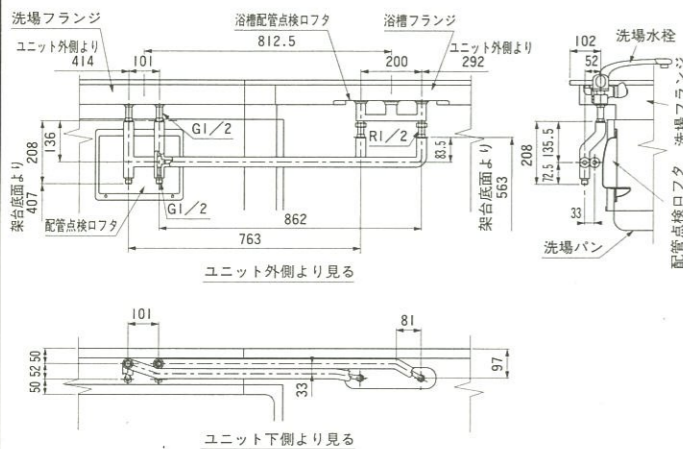


注) 浴槽排水トラップ付が標準です。  
浴槽排水トラップなしが必要な場合はご相談ください。

寸法図

寸法図

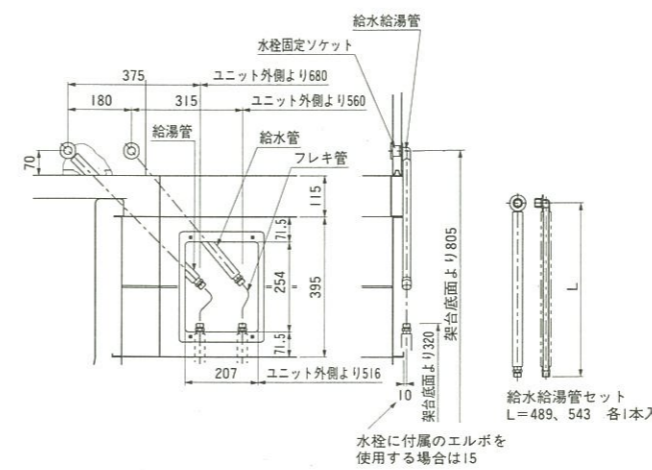
## 外部給水給湯管(1216K・M・F)



## 仕様表(1216K・M・F)

		ホーローパネル仕様	化粧ステンパネル仕様
本体	洗い場	プレス一体加工、SUS304、50mm角磁器タイル貼り	ホーロー仕上
	外装	保温材(発泡ポリエチレン樹脂)	保温材(発泡ポリエチレン樹脂)
	本体	SUS304 背もたれ付(タフカラーコート)	SUS304 背もたれ付(タフカラーコート)
	外装	保温材(発泡ウレタン樹脂)	保温材(発泡ウレタン樹脂)
	壁	鋼板硬質ホーロー仕上 裏面保温材(発泡樹脂)	ステンレス複合パネル 内部発泡樹脂
天井	ステンレス複合パネル、内部発泡樹脂	ステンレス複合パネル 内部発泡樹脂	
換気扇	シリコファン、ダクト接続径φ98(Fタイプは換気口φ98.5)	シリコファン、ダクト接続径φ98(Fタイプは換気口φ98.5)	
水栓	浴槽	接続径PT1/2	接続径PT1/2
	洗い場	接続径PJ1/2	接続径PJ1/2
排水トラップ	ABS樹脂製、封水50mm	ABS樹脂製、封水50mm	
雑排水配管	硬質塩ビパイプVP50	硬質塩ビパイプVP50	
風呂フタ	アルミ複合板(2枚組)	アルミ複合板(2枚組)	
室内容量	Kタイプ:4.2m <sup>3</sup>	Kタイプ:4.4m <sup>3</sup> 、Mタイプ:3.9m <sup>3</sup> Fタイプ:3.8m <sup>3</sup>	
浴槽サイズ	開口1,000×奥行600×深さ540(%)	開口1,000×奥行600×深さ540(%)	
製品重量	Kタイプ:260kg(ハーフ:92kg)	Kタイプ:211kg、Mタイプ:196kg(ハーフ:92kg) Fタイプ:191kg(ハーフ:92kg)	
浴槽満水量	295ℓ	295ℓ	
浴槽排水時間	6分20秒	6分20秒	

## 外部給水給湯管(1116)



## 仕様表(1116)

		化粧ステンパネル仕様
本体	洗い場	プレス一体加工、SUS304、50mm角磁器タイル貼り
	外装	ホーロー仕上
	外装	保温材(発泡ポリエチレン樹脂)
	本体	SUS304 背もたれ付(タフカラーコート)
	外装	保温材(発泡ウレタン樹脂)
天井	ステンレス複合パネル(内部発泡樹脂)	
天井	ステンレス複合パネル(内部発泡樹脂)	
水栓	接続径PJ1/2	
換気口	樹脂成型品、ダクト接続径φ98.5	
排水トラップ	ABS樹脂製、封水50mm	
雑排水配管	硬質塩ビパイプVP50	
風呂フタ	アルミ複合板(2枚組)	
室内容量	3.45m <sup>3</sup>	
浴槽サイズ	開口1,000×奥行600×深さ540(%)	
製品重量	190kg(ハーフ:92kg)	
浴槽満水量	280ℓ	
浴槽排水時間	6分	

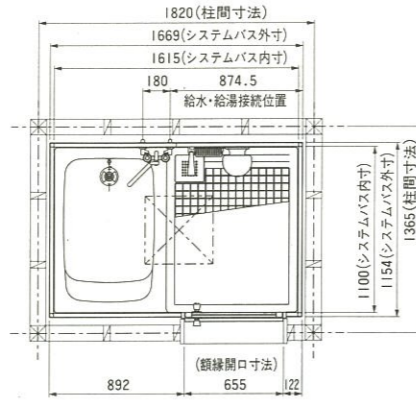
# エメロード寸法図

壁化粧ステンパネル 基本セット

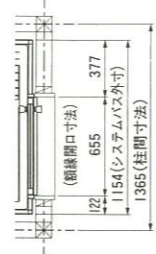
- AL・BRタイプは対称です。
- 1116の外部給水給湯管・仕様表はP100に掲載しています。

## 1116

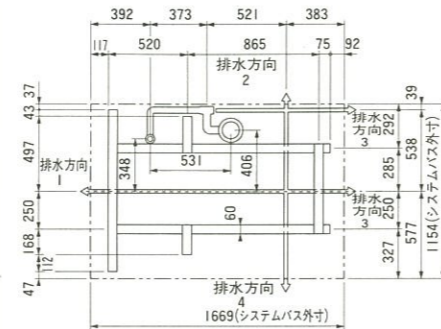
ARタイプ



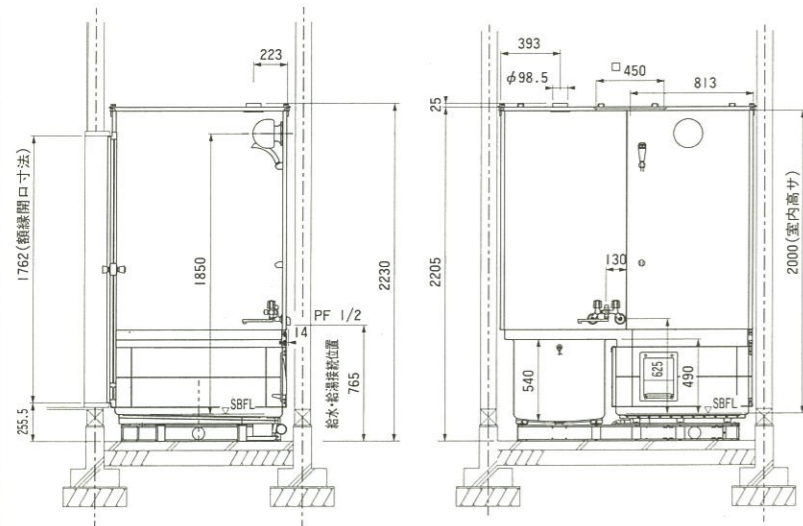
BLタイプ



### 架台・排水配管図



注) 浴槽排水トラップ付が標準です。



# エメロードヘルシージェット P・PTタイプ寸法図

- 図はそれぞれ1P・4Pタイプ。2P・3Pタイプは対称です。(2P・3Pタイプはポンプを除いて対称です。)
- 接続口の高さや位置等の数値は若干の誤差が生じる場合がありますので、そのつど現物に合わせてご確認ください。

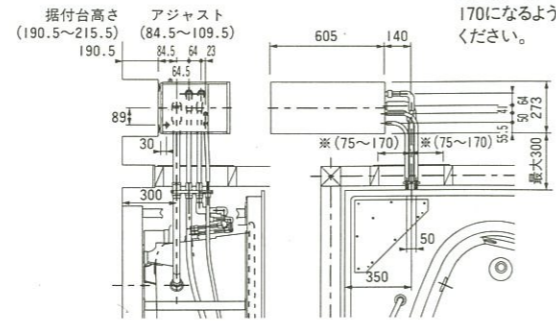
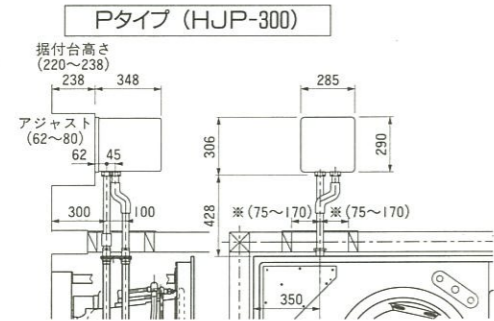
## 1624

■ポンプ・ドア位置バリエーション、点検口寸法は右ページを参照してください。

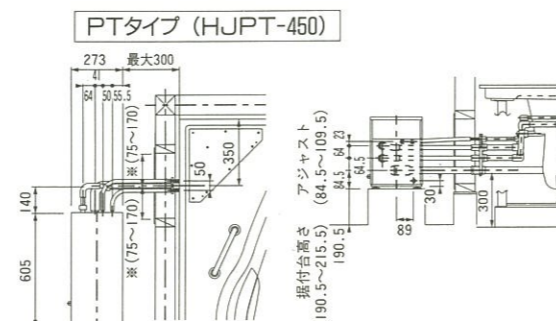
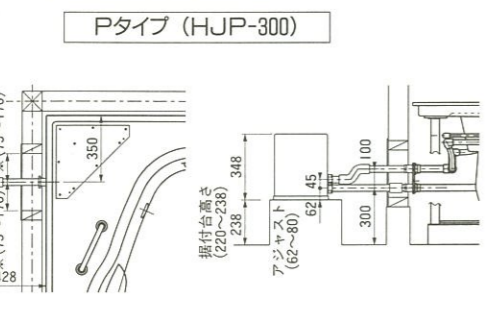
PTタイプ (HJPT-450)

※部寸法は、少なくとも左右一方が150~170になるようにしてください。

●1P/2Pタイプ



●4P/3Pタイプ

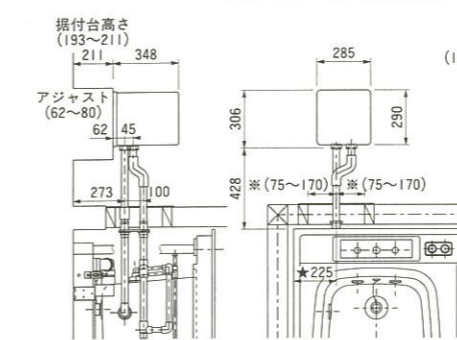


## 1620・1616

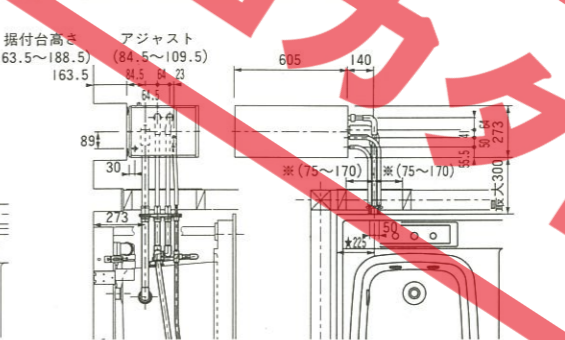
- 図は1620タイプです。
- 1616タイプの場合、図中の★印寸法は右記の通りです。
- ※部寸法は、少なくとも左右一方が150~170になるようにしてください。

	HJP-300	HJPT-450
1P/2Pタイプ	200	
4P/3Pタイプ	428	300

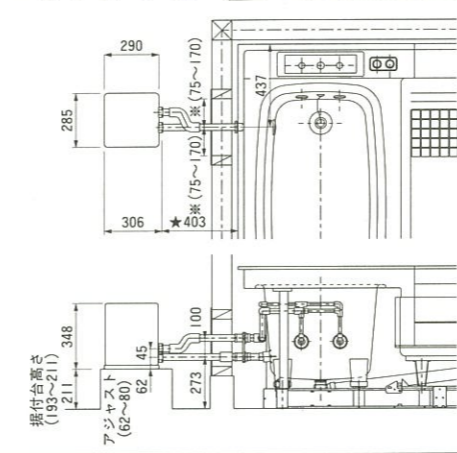
●1P/2Pタイプ



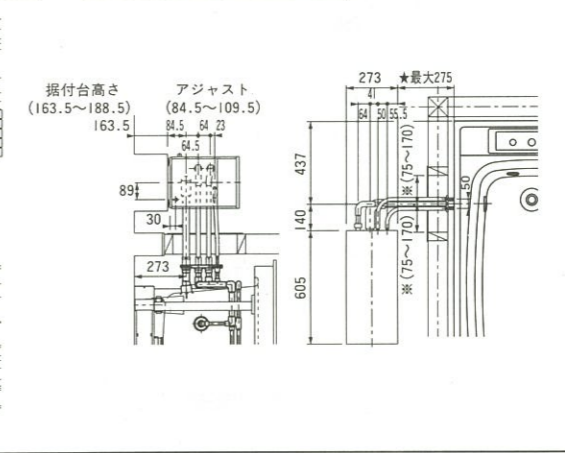
PTタイプ (HJPT-450)



●4P/3Pタイプ



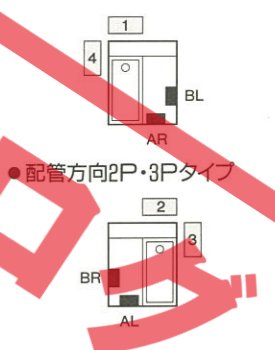
PTタイプ (HJPT-450)



### ■ポンプ・ドア位置バリエーション

(HJP-300の場合)

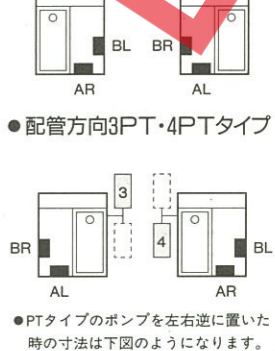
●配管方向1P・4Pタイプ



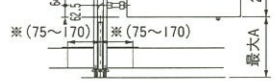
(HJPT-450の場合)

(破線は左右逆に置いた場合)

●配管方向1PT・2PTタイプ



●PTタイプのポンプを左右逆に置いた時の寸法は下図のようになります。

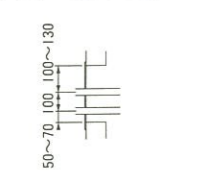


A寸法は下記の通りです。

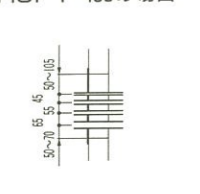
	1624	1620	1616	1216
1PT/2PT	320	320	320	320
4PT/3PT	320	295	320	320

### ■点検口寸法

HJP-300の場合



HJPT-450の場合

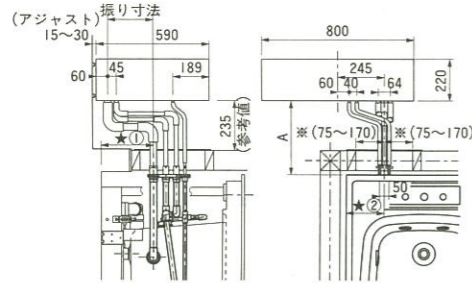


# エロードヘルシージェット Gタイプ寸法図

- 図は1620タイプです。1624・1616・1216タイプは浴槽・配管の仕様が若干異なります。
- 図はそれぞれ1G・4Gタイプです。2G・3Gタイプはポンプを除いて対称です。
- 接続口の高さや位置等の数値は、若干の誤差を生じる場合がありますので、そのつど現物に合わせてご確認ください。

## 1624・1620・1616・1216

### ●1G/2Gタイプ



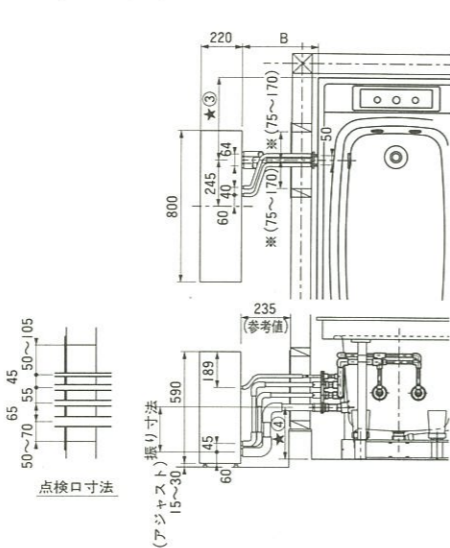
★印の寸法は下記の通りです。

	1624	1620	1616	1216
★①寸法	300	273		250
★②寸法	350	225	200	206
★③寸法	350		437	307
★④寸法	300	273		250

注)図のA・B寸法は、標準の接続配管セット(ハイカンB-100K)の場合、最大右記の寸法まで配管可能です。また、上下左右の振り寸法は半径約1mの範囲で配管可能です。(接続配管セットの中間接続管と空気ゴム管の長さは1mです。現場に合わせてご確認ください。)

※少なくとも左右一方が150~170になるようにしてください。

### ●4G/3Gタイプ



	1624	1620	1616	1216
A寸法	430	430	430	430
B寸法		405	430	430

### ■給湯器付ポンプ・ドア位置 バリエーション

#### ●配管方向1G・4Gタイプ



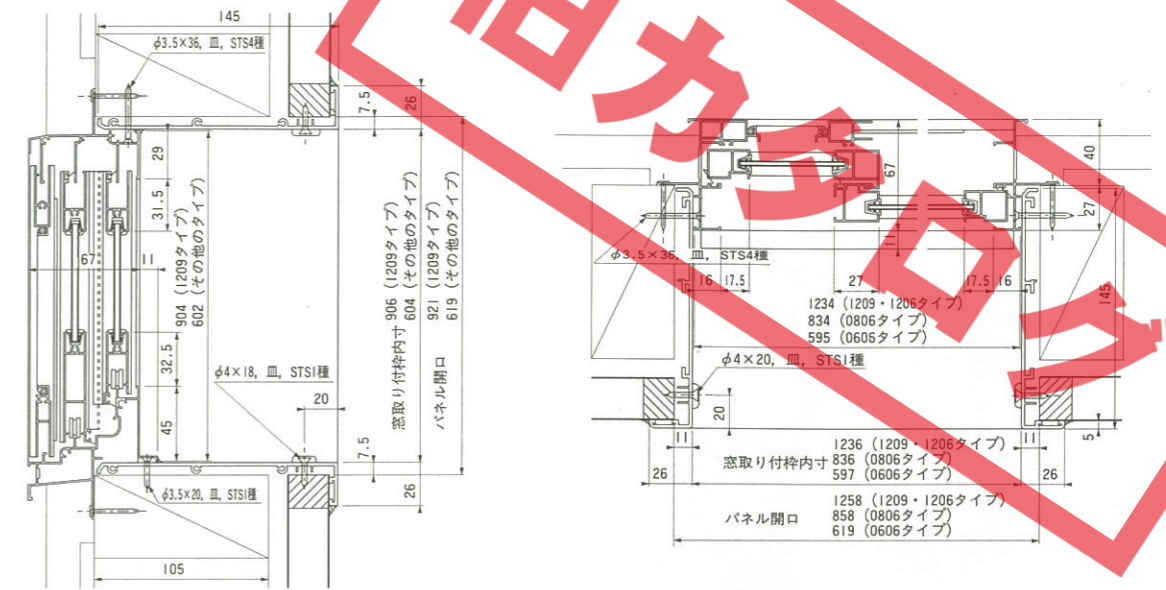
#### ●配管方向2G・3Gタイプ



# その他の寸法図

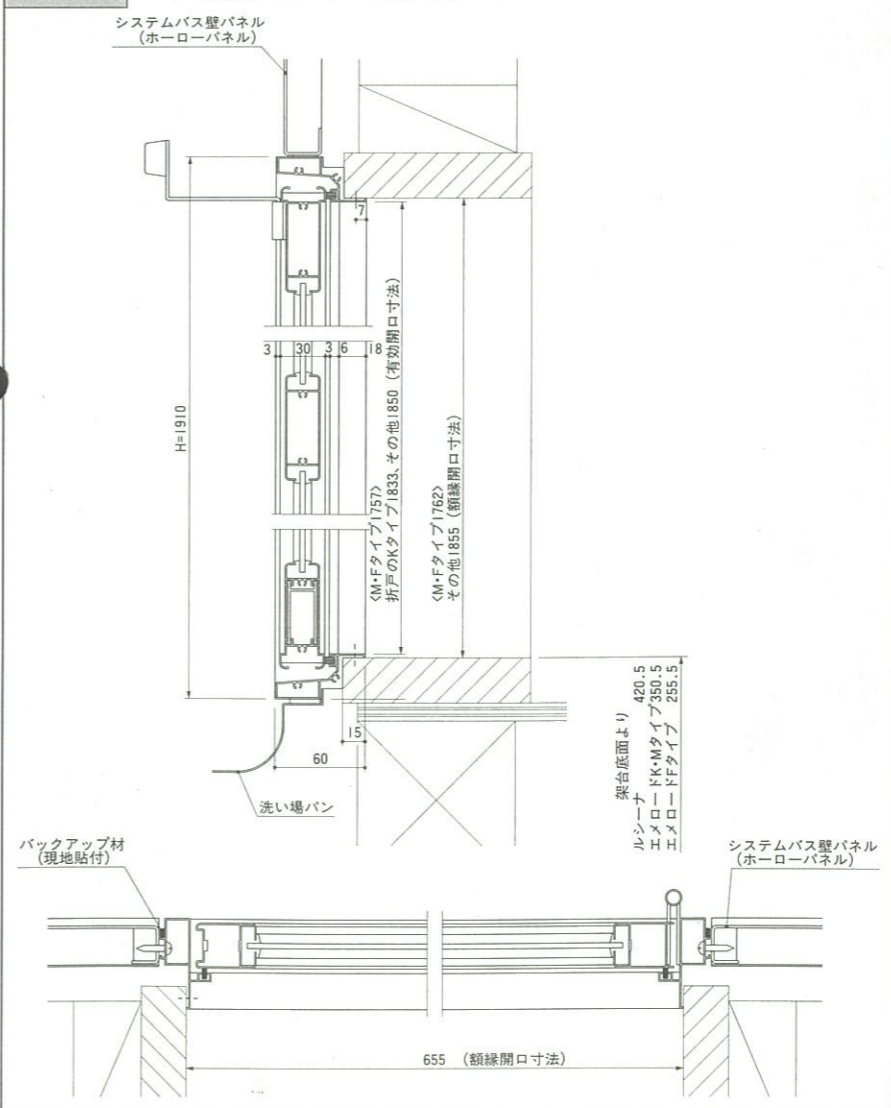
## 窓

注)基本窓は木造用(半外付けサッシ窓)です。(RC・ALC等へ設置する場合サッシ取付構造が変わりますので現地調達願います。) 3階以上の設置は不可能です。(耐風圧性能上、地域・場所により基本窓では耐えられない場合があります。使用条件にあった現地調達窓に対応願います。)



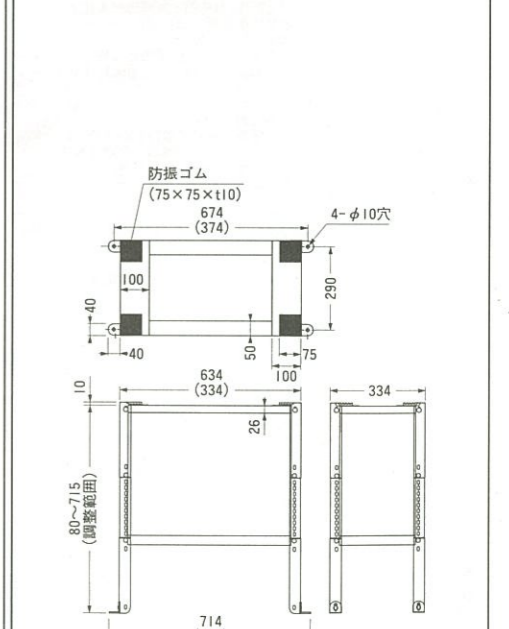
## ドア

■図はRタイプです。Lタイプは対称です。■図はホーローパネル仕様の納まりです。(引戸は除く) < >は化粧ステンパネルの寸法です。



## ヘルシージェットP・PTタイプ専用ポンプ架台

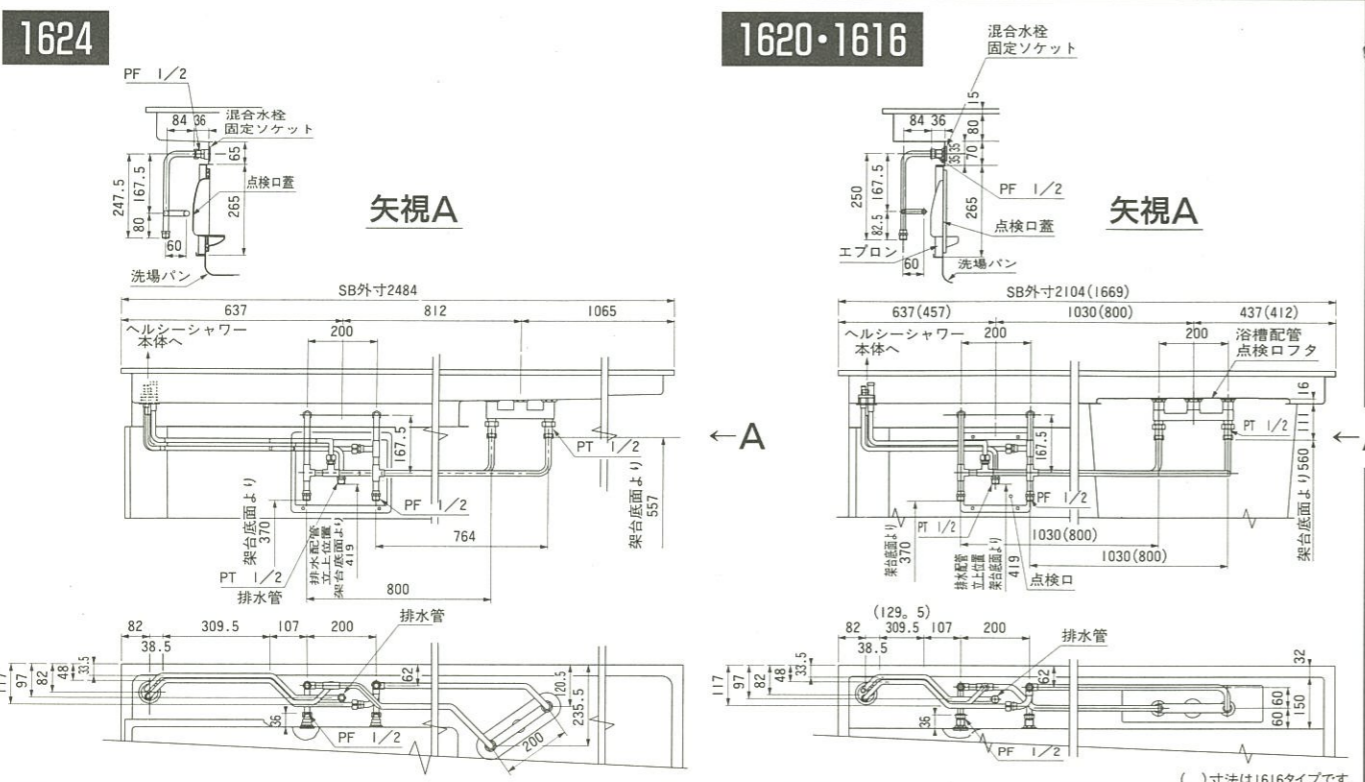
- HJPカダイ-630(PT用)・330(P用)
- ※( )内寸法はHJPカダイ-330です。



# エロードヘルシーシャワー 給排水配管図

ルシーナの外部配管については基本仕様のSBと同様です。立上げ位置については91ページをご覧ください。

- 図はAR・BLタイプを示します。AL・BRタイプは対称です。
- 銅管には保温材をまいています。





# 本当に納得して選んでほしいから。 タカラショールームは、全国に約170カ所。

- 年中無休 (盆・年末・年始は除きます。)
- 駐車場完備
- 営業時間 AM 10:00 ~ PM 6:00

## タカラショールーム(住所) TEL FAX

北海道・東北地区	TEL	FAX
札幌市白石区流通センター1-8-10	011(862)6157	011(862)6183
札幌市北区北9条西3-19-1 ノルテプラザ1F	011(716)2471	011(716)2472
苫小牧市あけぼの町1-1-6	0144(55)8722	0144(55)8724
旭川市末広東1条6丁目	0166(54)9935	0166(54)9932
函館市日吉町1-19-6	0138(54)8054	0138(54)8004
釧路市愛国東4-1-1	0154(36)4320	0154(36)4339
帯広市西23条南1-5	0155(37)2651	0155(37)2653
北見市大正51	0157(36)1470	0157(36)1480
稚子市中央1-23-1	0177(76)1125	0177(76)0205
網走市中央東5-6-14	0172(28)1447	0172(28)1448
八戸市下1-12-2	0178(45)9219	0178(45)9214
秋田市川尻大川109-1	0188(62)4995	0188(62)4635
大館市山館字田原3-1	0186(43)4509	0186(43)4518
横手市八幡字八幡231-1	0182(36)2708	0182(36)2759
盛岡市東仙北2-14-28	019(635)0876	019(635)0877
水沢市佐倉河字車堂72-1	0197(22)7352	0197(22)7353
12名市高館熊野堂字余方5-11	022(386)2475	022(386)2677
石巻市蛇田字新谷地前126-2	0225(94)7330	0225(94)7332
川崎市沢田字舞台102	0229(28)4223	0229(28)4224
山形市上町5丁目1-8	0236(44)8508	0236(44)8597
山形県米沢市金地8-3-11	0238(22)4100	0238(22)4114
酒田市こがね町2-1-39	0234(26)4528	0234(26)7766
福島市本内字北町裏10-9	0245(54)1789	0245(54)2110
郡山市島1-16-1	0249(22)7617	0249(22)7630
会津若松市北町大字中沢字平沢69-1	0242(32)5789	0242(32)0105
いわき市鹿島町下田田由30	0246(28)6673	0246(28)6416
赤松地区	TEL	FAX
坂東市赤坂7-1-19(タカラ椅子会館1F)	03(3404)2510	03(3404)3678
東京都区江区亀戸2-18-10(住友生命亀戸駅前ビル1F)	03(3636)4174	03(3636)4344
東京都世田谷区南島山3-25-11	03(5313)1250	03(5313)0650
東京都足立区中川4-33-2(岡田ビル1F)	03(5616)1971	03(5616)1973
東京都練馬区中村北2-20-11	03(5241)2921	03(5241)2923
田無市西原町3-1-17	0424(63)5981	0424(63)6174
立川市富士見町4-8-15(澤田ビル1F)	0425(24)0274	0425(26)1909
八王子市大和田町4-27-4(ともえビル1F)	0426(46)2209	0426(46)8092
川口市川口2-14-31	048(259)6061	048(259)6058
大宮市東大町1-531-1	048(668)1103	048(668)1104
春日部市豊野町3-1-2	048(737)7319	048(737)5145
埼玉県北埼玉郡大利根町豊野台2-673-1	0480(72)5431	0480(72)5423
川越市藤田町13-5(川越第一生命ビル1F)	0492(46)6902	0492(46)6335
所沢市東旗山ケ丘3-721-4	0429(22)4768	0429(22)4909
所沢市大字箱田294	0485(25)8315	0485(25)9273
大田市新井町552-19	0276(48)9035	0276(48)9036
前橋市南町2-50-4	0272(21)4731	0272(23)7086
高崎市緑町11-11-3	0273(61)9788	0273(61)9775
宇都宮市今泉町1570	028(635)2691	028(637)5840
小山市小山214-1	0285(27)4665	0285(28)1099
千葉市中央区中央4-8-1(千葉富国生命ビル1F)	043(224)3080	043(224)9060
市川市若宮3-54-4	047(339)0900	047(339)0908
千葉県成田市美野台2-1-7	0476(23)6969	0476(23)6925
茨城県長尾2508	0475(22)2444	0475(22)2039
水戸市東大田4-1	0438(97)1647	0438(97)1620
柏市十赤287	0471(33)5507	0471(34)3539
水戸市平やき台3-53	029(248)3040	029(247)7934
大井町市和町2-6-5(立花ビル1F)	0294(24)1229	0294(24)1227
土浦市御所1-2-1	0298(43)1466	0298(43)0976
002 茨城県鹿嶋市波崎町大字砂山29	0479(46)2252	0479(46)2335
003 茨城県鹿嶋市波崎町大字砂山29	045(314)1748	045(313)3590
004 茨城県鹿嶋市波崎町大字砂山29	044(434)0340	044(434)8631
005 茨城県鹿嶋市波崎町大字砂山29	0468(22)3851	0468(22)3790
006 茨城県鹿嶋市波崎町大字砂山29	0462(27)0966	0462(27)0997
007 茨城県鹿嶋市波崎町大字砂山29	0427(58)9270	0427(58)9297
008 茨城県鹿嶋市波崎町大字砂山29	0463(35)3566	0463(35)3565
009 茨城県鹿嶋市波崎町大字砂山29	0465(34)0521	0465(34)1344
010 茨城県鹿嶋市波崎町大字砂山29	0466(86)1800	0466(86)2195
中部・東海地区	TEL	FAX
静岡市数地1-3-1	054(237)7165	054(237)7195
沼津市北高島町7-3	0559(24)3219	0559(24)3671
浜松市西塚町307-4	053(463)8482	053(464)3866
富士市入山瀬526-1	0545(72)2435	0545(72)2438
掛川市天宮町3-1-2(名宝ビル)	0537(23)2239	0537(23)3438
名古屋市中区栄1-2-6(名宝ビル)	052(21)4635	052(20)2453
岡崎市大村町字大貫里92	0532(54)5323	0532(53)5022
岡崎市石神町16-1	0564(26)2814	0564(26)3518
豊明市小川町長田4-3	0562(93)7144	0562(93)7104
小牧市横内字立野627-9	0568(75)1571	0568(76)1320
岐阜県羽島郡岐南町上印食5-161	058(246)4966	058(246)7234
大垣市和合新町1-15-1	0584(81)7741	0584(81)8271
高山市千鳥町652-1	0577(32)8691	0577(32)8695
多治見市若松町3-13	0572(23)6603	0572(23)6246
津市高菜屋小森町字水合434-1	059(234)9843	059(234)2490
四日市市小生町字湯治谷239-1	0593(54)2299	0593(54)2484
三重県度会郡御園村大字屋字溝畑2126	0596(27)0446	0596(27)0549
北陸地区	TEL	FAX
甲府市徳行2-9-5	0552(22)5237	0552(22)5210
松本市大字島立848-1	0263(47)8722	0263(47)8733
茅野市の字葛井258-1	0266(82)1301	0266(82)1304
長野市金井田30	026(293)8333	026(293)8965
長野県小県郡東部町大字和字玉田1394-4	0268(36)4451	0268(36)4543
長野市青島町2-15-2	0265(25)6130	0265(25)5830
新潟市花町1981	025(224)0650	025(223)7073

新潟流通センター4-1-5	025(260)5219	025(268)0971
長岡市蓬場4-2-36	0258(29)3350	0258(29)3351
上越市北城町1-16-18	0255(26)1860	0255(26)0385
0959-12 燕市大字佐渡字寄合5222	0256(66)0290	0256(66)0241
富山県富山市二口町293	0764(92)4456	0764(92)2333
高岡市東上岡306-1	0766(22)8677	0766(26)1320
金沢市玉針2-264	0762(91)6692	0762(91)8077
福井市下馬2-1423	0776(35)5081	0776(35)2773
敦賀市中央町2-8-2	0770(25)8988	0770(25)5330
近畿地区	TEL	FAX
彦根市高宮町1664	0749(24)2727	0749(26)7334
津市野村6-2-9	0775(66)0666	0775(66)0667
京都市下京区塩小路通新上ル(京都都センタービル1F)	075(343)0002	075(343)4774
京都市伏見区竹田小屋ノ内町6-1	075(612)2800	075(612)2421
福知山市荒河東町106	0773(23)8505	0773(24)3232
豊岡市福田1201-8	0796(24)1579	0796(24)1706
大阪府大阪市新町1-4-24(第1生命ビル1F)	06(536)3561	06(536)3519
東大阪市長田東2-17	06(746)2311	06(746)1246
松原市天美我堂1-11-1	0723(30)5539	0723(30)5540
摂津市千里丘2-15-17	06(338)6360	06(338)6631
枚方市招提町4-20-1	0720(66)1105	0720(66)1106
津和野市土生町4047	0724(32)8424	0724(32)1832
堺市土樋町129-1	07442(9)6758	07442(9)6759
奈良県香芝市西真美3丁目5-2	07457(8)2461	07457(8)2512
西大寺	0742(35)0668	0742(35)0616
伊市緑ヶ丘1-298	0727(77)9861	0727(77)9840
神戸市東灘区築港台3-15-5(神戸流通センター内)	078(795)4780	078(795)4781
神戸市中央区東川崎町1-2-2(H・D・C神戸ビル1F)	078(366)2660	078(366)2661
営業時間AM11:00~PM7:00 水曜日定休		
加古川市加古川町南備後305-1	0794(23)2018	0794(23)4018
姫路市安田1-10	0792(82)6994	0792(89)0831
和歌山市布引1710-1	0734(47)0320	0734(47)0720
田辺市新庄町96-26	0739(25)4553	0739(25)4585
新宮市橋本2-10-21	0735(23)2944	0735(23)2947
中国地区	TEL	FAX
岡山市辰巳30-104	086(245)5870	086(245)6507
倉敷市安江88-1	086(424)1951	086(424)0916
津山市院庄915-2	085(28)5028	085(28)5285
津山市南藤町2-9-38	0849(28)3052	0849(31)6126
721-1 呉市古賀町1-2-37	0848(67)5055	0848(67)5054
723-01 呉市古賀町1-2-37	0823(71)8533	0823(71)8808
730 広島市中区銀山町1-14(フジカイルビル)	082(248)0761	082(245)1131
733 広島市西区南郷センター4-12-1	082(278)1697	082(279)5106
745 徳山市鐘楼町3-39	0834(32)3173	0834(32)5744
753 山口市泉町1-37	0839(21)1225	0839(21)1224
757 浜田市竹迫町2875	0855(23)6302	0855(23)2045
699 岩国市室の本町3-6-22	0827(23)5139	0827(23)5181
751 下関市秋桜町1-9-2	0832(57)0751	0832(57)0795
758 益田市あけぼの町9-1	0856(23)7233	0856(22)5642
759 松江市西川津町1496	0852(27)2963	0852(24)3607
680 鳥取市千代水1-142	0857(27)6253	0857(27)6254
683 米子市米原5-10-20	0859(33)3547	0859(33)3548
四国地区	TEL	FAX
高松市朝日新町11-7	0878(22)2549	0878(22)9652
02 香川県綾歌郡宇多津町東分字本村東1660-6	0877(49)8411	0877(49)8412
769-2 新居浜市船木町1丁目21号	089(946)1180	089(946)1095
772 新居浜市船木町国領甲4350-1	089(740)3230	089(740)3231
778 宇和島市宮下甲193	0895(27)1008	0895(27)1044
790 徳島市三軒屋町下分46-1	0886(69)3326	0886(69)0740
792 高知市高須新町3-1-20	0888(83)7233	0888(85)0550
787 中村市右山明治383-12	0880(34)0333	0880(34)0322
九州地区	TEL	FAX
福岡市博多区西月隈3-17	092(475)6747	092(475)1714
0816 福岡市博多区博多駅中央街5-12	092(473)5897	092(481)3413
820 唐津市和多田山4546-1	0955(74)1724	0955(74)1423
847 福岡県嘉穂郡穂波町大字并分65-5	0948(23)9100	0948(23)9400
803 北九州市小倉北区東港1-1-15	093(582)5916	093(583)6404
福岡県鞍手郡鞍手町大字月	09494(2)3461	09494(2)7393
839 久留米市東川17-13-55	0942(44)2088	0942(44)2495
871 大牟田市大字藤木4-3	0944(56)3670	0944(56)3690
870 大分市大字下郷244-1	0975(67)7200	0975(67)7276
871 中津市大字皇則字中ノ尾146-1	0979(32)5973	0979(32)4176
857 長崎市方町3-13(千代田生命ビル1F)	0958(23)5919	0958(20)1732
854 長崎市小川町25-5	0957(21)2847	0957(21)2844
857-11 佐世保市大塚町1733-1	0956(34)3491	0956(33)6930
840 佐賀市本庄町大字袋301-1	0952(24)8999	0952(25)5414
862 熊本県熊本1-8	096(368)8177	096(369)7939
866 八代市横手新町18-3	0965(32)9190	0965(32)9322
871 宮崎市神宮西2-246	0985(24)9891	0985(24)0471
882 延岡市北1-16-23	0982(32)5401	0982(32)5395
885 都城市栄町16-14	0986(24)3111	0986(24)3923
890 鹿児島市東区元町9-27	0991(259)2681	0991(285)3351
895 川内市中郷2-59	0996(27)1677	0996(27)1653
893 鹿屋市王子町3961-8	0994(41)1117	0994(41)0118
899-51 鹿児島県姶良郡華人町見次1315	0995(43)5800	0995(43)5801
902 那覇市宇国場1169-2	098(832)1016	098(832)0456

# ショールームのご案内 簡単には買い替えられない ものだから...



高品位ホーローの質感、深い光沢。  
ぜひ一度ご覧ください。  
カタログでは伝わりにくい高品位ホーローの肌ざわりや、浴室の広さなどがショールームで実際に体験できます。簡単に買い替えの出来ないものですから、納得してお選びください。

- 展示商品
- ホーローシステムキッチン
  - システムバス
  - 木製システムキッチン
  - 各種浴槽
  - ホーローキッチンパネル
  - ガス・石油給湯機器
  - ホーローシステム洗面ユニット
  - 電気温水器
  - ホーロー洗面ユニット

## リフォームの無料相談うけたまわります。

暮らしリフレッシュ  
**リフォーム**

増改築をお考えの方に、  
有利なクイックリフォーム。

住宅金融公庫から、システムキッチン・システムバスなどの高性能な水まわり住宅部品の設置工事に対して簡単な手続きで融資が受けられます。  
詳しくはショールームでお問い合わせください。

QRL  
クイックリフォームローン

## TOP | TAKARA'S HONG KONG | システムバス

夢やイメージをお話してください。  
私たちがカタチにします。

無料 コンピュータ作図システム

透視図  
自由にお話しただいた、キッチン・洗面スペースに対するあなたの夢やイメージをTOPシステムにインプット。  
具体的なカタチとして図面に作図していきます。完成した図面はもちろん、お持ち帰りいただけます。

平面図  
展開図  
見積書  
プランと見積もりを併せてご提示いたしますので、実際的な検討にお役立ていただけます。

# 旧カタログ

## ⚠ 安全に関するご注意

- 商品ご購入の時には、取扱説明書を必ず受け取り、ご使用前によくお読みの上、正しくお使いください。
- 商品の設置には専門の工事が必要です。ご購入先または専門業者にご相談ください。工事に不備があると、事故等の原因になることがあります。
- 商品には、専用電気回線及びアースが必要な場合があります。ご購入先にご相談ください。電流容量が不足すると、火災の原因になることがあります。また、アースの誤った工事を行うと故障や漏電のとき感電する恐れがあります。
- 商品の設置に際しては、建築基準法・電気設備基準・火災予防条例等の関連する法令・法規にしたがって設置してください。
- 当カタログに掲載の商品は一般家庭用です。

- 当カタログの価格には、消費税、搬入・取付費、使用済み商品の引取り費等は含まれておりません。
- 当カタログ掲載商品の価格、寸法・仕様は部分的に変更する場合がありますのでご了承ください。
- 印刷色ですから商品とは多少異なります。タカラショールームでお確かめください。

**タカラスタンダード株式会社** 本社・支社・支店・営業所のご案内。  
 ショールームの住所は105ページに記載しております。

**タカラ** 製品のお求め、ご相談はぜひ当店で



本社	〒536	大阪府東区鳴野東1丁目2番1号	☎06(962)1531	宮小牧	☎0144(55)8721	函	☎0138(54)8055	旭	☎0166(54)9930
北海道支店	〒903	札幌市白石区流通センター1丁目8番10号	☎011(862)6111	香弘	☎0155(37)2651	北	☎0157(36)1470	銅	☎0154(36)4320
青森支店	〒030	青森市中央1丁目23番1号	☎0177(76)1121	八	☎0172(28)1411	八	☎0178(45)9233	大	☎0186(43)4505
秋田支店	〒010	秋田市川尻大川尻109-1	☎0188(62)4565	手	☎0182(36)2735	盛	☎0119(635)0873	水	☎0197(22)7350
仙台支店	〒981-12	名取市高館熊野堂字字方上5-11	☎022(386)2001	津	☎0225(94)7331	盛	☎0229(28)4222	山	☎0236(44)8540
郡山支店	〒963	郡山市鳥1丁目18-1	☎0249(22)7661	米	☎0238(22)4111	庄	☎0234(26)4525	福	☎0245(54)2927
福井支店	〒321	宇都宮市今泉町1570	☎028(632)1311	金	☎0242(32)3331	い	☎0246(28)1611	小	☎0285(27)4311
新潟支店	〒371	前橋市南町2-50-4	☎0272(24)4611	太	☎0276(45)6860	わ	☎0273(61)5211	日	☎0294(24)1222
新潟支店	〒310	茨城県水戸市けやき3-53	☎029(248)3211	会	☎0298(43)1222	き	☎0479(46)2252	熊	☎0485(25)8311
新潟支店	〒344	春日部市豊野町3-1-2	☎048(737)7311	大	☎0460(72)7040	鹿	☎0492(46)6321	所	☎0429(21)2031
新潟支店	〒263	千葉市稲毛区山王町333-3	☎043(423)1222	宮	☎048(666)1101	柳	☎0471(33)5500	成	☎0478(23)8822
新潟支店	〒107	東京都港区赤坂7丁目1-19	☎03(3404)2511	立	☎047(339)0890	茂	☎0475(22)1222	東	☎0438(57)1622
新潟支店	〒332	川口市川口2-14-31	☎048(259)6031	立	☎0425(23)1101	川	☎048(256)2240	東	☎03(5616)1961
新潟支店	〒220	横滨市西区北幸2-9-40	☎045(314)1621	東	☎0424(63)5081	川	☎044(434)0161	厚	☎0462(27)1144
新潟支店	〒950-21	新潟市流通センター4丁目1番地5	☎025(260)5141	平	☎0463(35)3570	相	☎0427(58)9028	麻	☎0466(86)2191
新潟支店	〒400	甲府市徳行2丁目9番5号	☎0552(22)5211	塚	☎0465(34)1351	長	☎0258(29)3321	上	☎0256(26)0400
新潟支店	〒381-22	長野市金井田30	☎026(293)8448	新	☎0256(66)0288	田	☎0268(36)4471	松	☎0263(47)8730
新潟支店	〒422	長野市敷地1-3-1	☎054(237)7071	康	☎0266(82)1303	飯	☎0265(25)4830	浜	☎053(46)8330
新潟支店	〒422-61	羽島郡越前町上印倉5丁目161番地	☎058(246)4321	富	☎0545(72)2431	掛	☎0537(23)2241	沼	☎0558(24)3670
新潟支店	〒461	名古屋市東区矢田町2-53	☎052(722)0361	山	☎0577(32)8691	大	☎0584(81)7891	多	☎0572(23)6011
新潟支店	〒514	津市高茶屋小森町字水合434-1	☎059(234)5711	豊	☎0532(54)5262	崎	☎0564(26)2551	補	☎0562(93)7099
新潟支店	〒912	金沢市玉鉾2丁目264番地	☎0762(91)5555	共	☎0566(75)1291	日	☎0553(53)2116	伊	☎0586(27)7813
新潟支店	〒612	京都市伏見区竹田小屋ノ内町6-1	☎078(795)4770	井	☎0776(35)5181	教	☎0770(22)9661	實	☎0764(92)2291
新潟支店	〒577	東大阪市長田東2丁目17番5号	☎06(746)6811	福	☎0766(22)7600	産	☎0749(23)0016	津	☎0775(66)0661
新潟支店	〒641	和歌山市布引710-1	☎0734(47)1301	福	☎0773(23)8501	豊	☎0796(24)7782	堺	☎0723(30)5536
新潟支店	〒683	米子市米原5丁目10-20	☎0859(33)0631	北	☎06(338)7855	枚	☎0720(66)1102	岸	☎0724(32)8421
新潟支店	〒700	岡山市原田30-104	☎086(245)6501	大	☎07442(9)6750	西	☎0742(35)0622	阪	☎0727(77)9851
新潟支店	〒733	広島市西区西工センター4丁目12番1号	☎082(278)1621	森	☎0792(89)1720	日	☎0739(25)0832	阪	☎0735(23)2994
新潟支店	〒760	高松市朝日新町11番7号	☎0878(22)2521	鳥	☎0785(75)1291	教	☎0770(22)9661	實	☎0764(92)2291
新潟支店	〒816	福岡市博多区西月隈3-17	☎092(431)5864	取	☎0766(22)7600	産	☎0749(23)0016	津	☎0775(66)0661
新潟支店	〒890	鹿兒島市東元町9-17	☎099(251)1166	高	☎0773(23)8501	豊	☎0796(24)7782	堺	☎0723(30)5536
新潟支店	〒902	那覇市宇園場1169番地2	☎098(832)2142	福	☎0868(28)5280	三	☎0848(67)5131	呉	☎0823(71)8530