

Takara standard

暮らし快適、高品位ホーロー。



● 2000.2月

タカラ

システムバス

PREDENCIA

プレデンスシア

LUCINA / RELAGE / ELFE

ルシーナ

レラージュ

エルフェ

新発売  
プレデンスシア

新価格  
ルシーナ  
レラージュ  
エルフェ



増改築にも  
ホーロー  
壁パネル!

高品質を  
お求めやすく  
品質に納得! 価格に納得!



**このカタログでは、  
4シリーズのシステムバスを  
ご紹介します。**

浴槽素材や印象、価格帯の異なる4シリーズのシステムバス。  
イメージやご予算にあわせてお選びいただけます。



**新発売  
受注生産品**

プレデンシア

PREDENCIA

**プレデンシア**

目指したのは世界最高水準の美しさと耐久性。プレデンシアは浴槽素材の最高峰、铸物ホーローを採用した、最高級クラスのシステムバスです。

プレデンシアは受注生産品のため、納期は3週間程度必要となります。



**新価格**

ルシーナ

LUCINA

**ルシーナ**

ルシーナは高級アクリル系人造大理石浴槽を採用した、高級感漂うシステムバス。落ち着いた色調も特長です。



**新価格  
フィオレシリーズ**

レラージュ

RELAGE

**レラージュ**

ポリエステル系人造大理石浴槽「ソフィアシリーズ」に加えて高級アクリル系人造大理石浴槽「フィオレシリーズ」が新登場。



エルフェ

ELFE

**エルフェ**

明るい印象が特長のエルフェ。浴槽はカラーステンレスとガラス繊維強化樹脂の2種類からお選びいただけます。



集合住宅用については専用カタログをご覧ください。

もくじ

- タカラシステムバスのご紹介 P 1
- 参考プラン例 P 21
- タカラシステムバスの選び方 P 61
- 価格表 P 83
- 集合住宅用タイプのご紹介 P111
- ショールームのご案内 P114

価格帯は次のページでご確認ください。➡

# タカラは最初から基本装備。 豊富な部材を組み合わせれば、システムアップも自在です。

## 基本セットのご紹介



写真はプレデンシア1.25坪サイズ

**基本セットとは** 窓やドアなどの部材をあらかじめ組み合わせたタカラシステムバスが一番最初の単位です。

**充実の装備** (例えばプレデンシア1.25坪サイズの場合)



基本装備品はシリーズ、サイズ、壁素材などによって異なります。詳しくはP61からの「タカラシステムバスの選び方」をご覧ください。

参考プラン例はP21

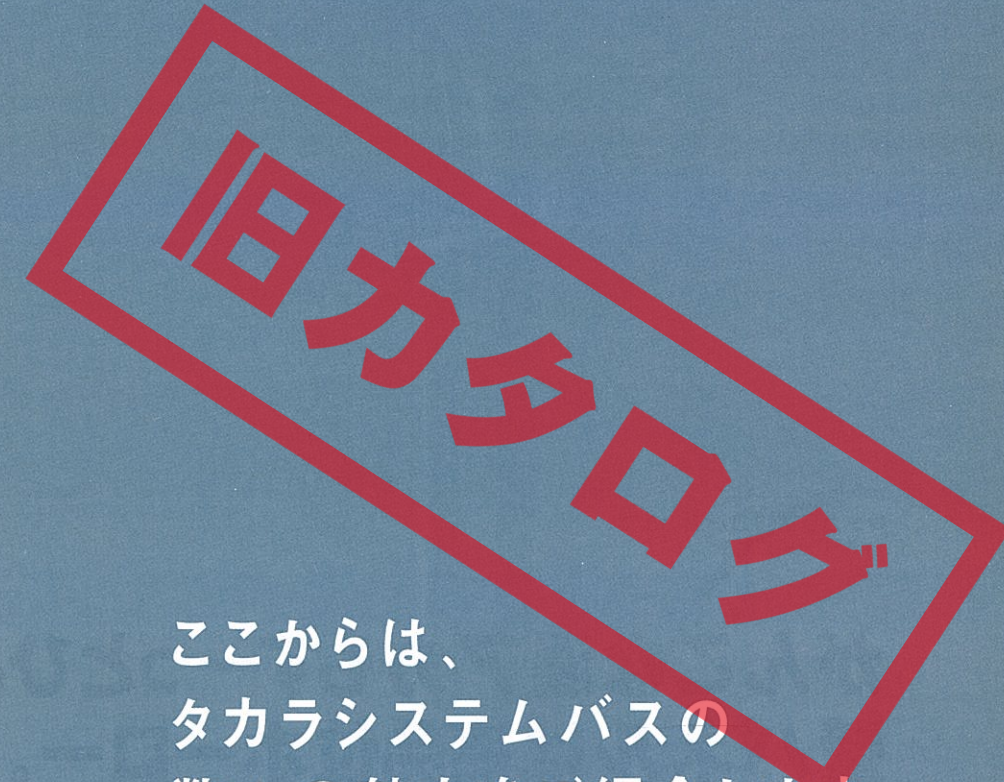
オプションなどを  
組み合わせた  
参考プラン例を  
紹介しています。

基本セット価格一覧表		プレデンシア 浴槽素材の最高峰、 鋳物ホーローを採用した 最高級システムバス。	ルシーナ 高級人造大理石を 浴槽やカウンターに 使用した高級システムバス。	レラージュ 人気の人造大理石浴槽を お求めやすい価格帯で 実現しました。		エルフェ 選べる2種類の浴槽素材。 優れた基本性能はそのままに。 価格帯はお求めやすく。	
サイズ	浴槽 壁	鋳物ホーロー	アクリル系人造大理石	フィオレシリーズ アクリル系人造大理石	ソフィアシリーズ ポリエステル系人造大理石	カラーステンレス	ガラス繊維強化樹脂
		1.5坪サイズ (1624)	高品位ホーローパネル 化粧サンドイッチパネル	¥1,545,000	¥1,288,000	¥970,000	¥970,000
1.25坪サイズ (1620)	高品位ホーローパネル 化粧サンドイッチパネル	¥1,323,000	¥1,096,000	¥780,000	¥780,000	¥715,000 ¥705,500	¥660,000 ¥650,500
1坪サイズ (1616)	高品位ホーローパネル 化粧サンドイッチパネル	¥1,148,000	¥978,000	¥705,000	¥705,000	¥635,000 ¥623,000	¥580,000 ¥568,000
0.75坪サイズ (1216)	高品位ホーローパネル 化粧サンドイッチパネル	—	¥893,000	¥635,000	¥635,000	¥595,000 ¥587,000	¥540,000 ¥532,000

●オプションとして洗い場用1水栓タイプもご用意しています。  
当社推奨のガス全自動給湯器を設置する場合は、洗い場用1水栓タイプがおおすすめです。給湯機の機種選定時には必ず弊社事業所・ショールームまでご相談ください。  
※プレデンシア・ルシーナには人造大理石床もご用意(オプション扱い・1.5坪サイズを除く)。価格は基本セット価格Ⓞ¥30,000です。  
※ルシーナ・レラージュ(ソフィアシリーズ)は化粧サンドイッチパネルもご用意しています。(在庫限り)

## ■商品取付費参考価格

■プレデンシア		■ルシーナ		■レラージュ		■エルフェ(浴槽素材/壁素材)	
高品位ホーローパネル		高品位ホーローパネル		高品位ホーローパネル		ステンレス浴槽/高品位ホーローパネル	
1.5坪サイズ(1624)	¥133,200	1.5坪サイズ(1624)	¥115,200	1.5坪サイズ(1624)	¥115,200	1.5坪サイズ(1624)	¥98,100
1.25坪サイズ(1620)	¥127,800	1.25坪サイズ(1620)	¥109,800	1.25坪サイズ(1620)	¥109,800	1.25坪サイズ(1620)	¥85,500
1坪サイズ(1616)	¥118,800	1坪サイズ(1616)	¥100,800	1坪サイズ(1616)	¥100,800	1坪サイズ(1616)	¥77,400
		0.75坪サイズ(1216)	¥97,200	0.75坪サイズ(1216)	¥97,200	0.75坪サイズ(1216)	¥74,700
						ステンレス浴槽/化粧サンドイッチパネル	
						1.5坪サイズ(1624)	¥93,600
						1.25坪サイズ(1620)	¥81,900
						1坪サイズ(1616)	¥73,800
						0.75坪サイズ(1216)	¥71,100
						樹脂浴槽/高品位ホーローパネル	
						1.25坪サイズ(1620)	¥83,700
						1坪サイズ(1616)	¥75,600
						0.75坪サイズ(1216)	¥72,900
						樹脂浴槽/化粧サンドイッチパネル	
						1.25坪サイズ(1620)	¥80,100
						1坪サイズ(1616)	¥72,000
						0.75坪サイズ(1216)	¥69,300



ここからは、  
タカラシステムバスの  
数々の魅力をご紹介します。



いいお風呂ってどんなお風呂でしょう？

とっても丈夫で、とにかく長持ちするような・・・  
掃除がとってもラクで、きれいなまま長く使えるような・・・  
とっても温かくて、冬でも快適に入浴できるような・・・  
開放感にあふれる広々とした印象の・・・  
最新のオプションでとっても機能的な・・・

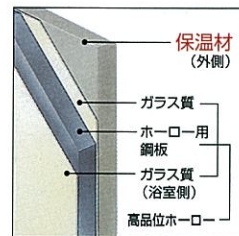
タカラのシステムバスはそんな数々のご要望に、  
定評のあるしっかりとしたものづくりと  
個性豊かな4つのシリーズ、組み合わせ自在な豊富な部材で  
しっかりとお応えする  
とっても「いいお風呂」です。

●タカラはココが違います

## がんこな湯アカもすーっとひとふき。 壁パネルは高品位ホーロー。

表面は清潔なガラス質。カンタンなお手入れで、  
この艶やかさをいつまでも保ちます。

壁パネルには、丈夫な金属を清潔なガラス質でコーティングした、高品位ホーロー  
を使用。表面がガラス質ですから、湯アカやカビなど浴室特有のガンコな  
汚れもすーっとひとふき。透きとおるような艶やかさをいつまでも保ちます。



高品位ホーローの魅力は、  
清潔さや美しさだけではなく、  
強靭さは金属のレベル。  
変色や色あせの心配もありません。



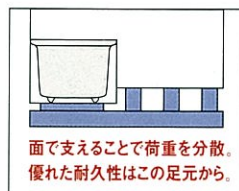
旧タカラ

●タカラはココが違います

## 耐久性を左右する土台の安定感。 強靱なステンレス架台で しっかり支えています。

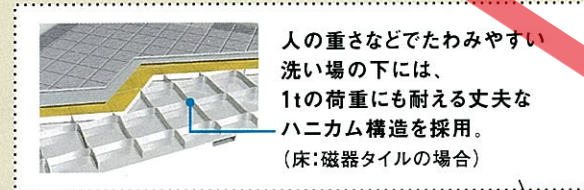
浴室重量+水+人=約800kg  
お風呂はとても重い。だからしっかりと面で支える。

家と同じです。耐久性を考えるうえで最も大切なのが土台の安定感。  
タカラシステムバスは丈夫なステンレス架台を採用し、重い浴室をしっかりと面で支えています。  
しかもステンレス製ですからサビや腐食にも強さを発揮。安心して長くお使いいただけます。




10年先のこともしっかり考えて。  
見えないところも高品質。

面で支えることで荷重を分散。  
優れた耐久性はこの足元から。



人の重さなどでたわみやすい  
洗い場の下には、  
1tの荷重にも耐える丈夫な  
ハニカム構造を採用。  
(床:磁器タイルの場合)



ステンレスだからサビや腐食にも  
強さを発揮。  
シロアリの被害を受ける心配も  
もちろんありません。

# 旧カタログ

●タカラはココが違います


## 冬場のひんやり感を解消。 浴室全体をたっぷりの保温材で。

保温性を高める様々な工夫を。  
壁や天井に。浴槽や洗い場の下にまで。

寒い日のこと、お年寄りのこと。しっかり考えて、様々な場所にたっぷり保温材を使用しています。  
浴室全体を保温材で包み込んでいますので、お湯も冷めにくく経済性にも優れています。




壁にも保温材



天井にも保温材



浴槽の裏側にも保温材  
(プレデンスシア・エルフェ)



洗い場の下にも保温材  
(磁器タイル洗い場)

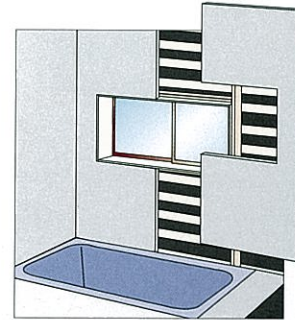
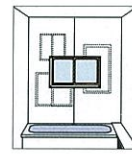


●タカラはココが違います

## タカラシステムバスは 増改築にも最適!

工期・工事費を軽減するあらゆる工夫と、  
様々な住宅条件に対応する新発想の数々。

外壁を壊さず、浴室が完成。  
タカラのホーロー壁パネルは、  
窓の位置・サイズに合わせて  
現場で加工することができます。



ホーロー壁パネルは現場で加工することができますので、増改築前の窓の位置・サイズをそのまま活かせます。外壁を壊す必要もありませんのでコストを低く抑えることができます。

高さの制限・梁にもしっかり対応。

戸建ての階上や集合住宅など浴室の高さに制限がある場合や梁がでている場合にも、壁パネルの現場カットと専用部材で対応することができます。設置用別売部材はP89をご覧ください。




他にも様々な方法が。

戸建階上用、集合住宅用の専用タイプや天井高さの制約に対応する壁付換気扇もご用意。様々な方法で様々な住宅状況に対応することができます。

※詳しくは弊社事業所までお問い合わせください。

## 工事がカンタン!

システムバスは工場で90%完成しています。現場での作業は組み立てるだけ。たった3日でこの通り。ホントに「あっという間」です。



タイルなどを使用する在来工法では、半月も必要だった工事期間が、わずか3日。人件費もかさみません。

今までの浴室は、半月もの工事期間と様々な専門の職人さんが必要でした。タカラシステムバスは、工期が短く、3日目からお風呂が使えます。職人さんもわずか6人。気になる人件費もかさみません。

今までの浴室工事は  
職人さん  
約20人で半月間

タカラシステムバスは  
職人さん  
約6人で3日間

分割搬入で、せまい通路も大丈夫。  
洗い場・浴槽・壁など、パーツに分けて運び込むことができます。

増改築の場合、玄関や浴室周辺の状況がスムーズな搬入の妨げになる場合があります。タカラシステムバスは写真のように個々のパーツに分割することができますので、建物の壁を壊す必要がありません。

※通路幅65cm、曲がり角75cmから搬入可能です。サイズによって多少異なりますので、詳しくは弊社事業所までお問い合わせください。



●タカラはココが違います

## タカラシステムバスなら素材で選べます。 浴槽素材の最高峰「鋳物ホーロー」 など、多彩な浴槽バリエーション。

ブレデンシアには美しさや耐久性、表面硬度、耐熱性など、浴槽に求められる様々な条件を最も高いレベルでクリアしている鋳物ホーロー浴槽を採用。ルシーナには高級アクリル系人造大理石浴槽を採用しました。レラージュには2種類の人造大理石浴槽をご用意。エルフェなら材質の異なる2種類の浴槽からお選びいただけます。

ブレデンシア




鋳物ホーロー浴槽

ルシーナ



アクリル系  
人造大理石浴槽


レラージュ



●フィオレシリーズ  
アクリル系  
人造大理石浴槽

●ソフィアシリーズ  
ポリエステル系  
人造大理石浴槽

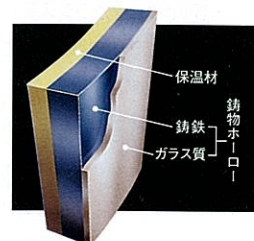
エルフェ



カラーステンレス浴槽 ガラス繊維強化樹脂浴槽

### 鋳物ホーロー断面図

美しさ、艶やかさは表面のガラス質から。  
強さは厚い鋳鉄の層から生まれます。





●いかがですか。たとえばこんな浴室計画。

## お年寄りやお子さまの入浴をより安全に。

詳しくはこのページに

- フラット洗い場  
詳細はP75・価格はP83～
- ハンドバー  
詳細はP75・価格はP83～




### フラット洗い場《排水溝なしタイプ》

浴室と脱衣室との段差を少なくして足元の不安感を解消。

段差を少なくすることで、つまずきなど、足元の不安感を軽減。

排水溝がなくなり、お手入れもカンタンに。専用のドアもご用意しています。



### ハンドバー

組み合わせは使い勝手に合わせて。

座る、立ち上がる。浴槽につかる、浴槽から出る。

浴室内の様々な動作をより安全に。

●いかがですか。たとえばこんな浴室計画。

## 限られたサイズで、空間の広がりを出す。

詳しくはこのページに

- 弓形出窓  
窓の紹介P81・価格はP87～
- ドーム天井  
天井の紹介P82・価格はP83～
- 3枚引戸  
ドアの紹介P78・価格はP83～

### 弓形出窓

気持ちいい大きな出窓。  
空間の広がりを出窓で演出。


浴室に爽やかな開放感が生まれる弓形出窓。外からの印象も個性的。カラーは3色からお選びいただけます。



### ドーム天井

開放感を上方向へ。

天井をドーム型にすれば、上方向への開放感が生まれます。専用の壁付照明とドーム両端には間接照明もセットしました。



### 3枚引戸

ゆとりの開口寸法。大きく横に開きます。

2枚のドアが横にスライド。開口寸法が広く、浴室の出入りがとてもラクです。



●いかがですか。たとえばこんな浴室計画。

## オプションを組み合わせ、リラックス空間に。

詳しくはこのページに

- ヘルシージェット  
詳細はP76・価格はP83～
- ヘルシーシャワー  
詳細はP77・価格はP83～



### ヘルシージェット

ジェットの噴流が全身を心地よく包みこみます。

スイッチを押せば、ジェット噴流が前後4カ所から。心地よい刺激が全身をやさしく包み込み、疲れをときほぐします。4つのモードが楽しめるGタイプをはじめ、3タイプからお選びいただけます。

### ヘルシーシャワー

多機能シャワーで爽快マッサージ。

刺激と温度差で血行を促進する冷温水シャワーや、肩や首などこりやすい部分にシャワーを集中させる打たせ湯など、多彩なシャワーが楽しめます。



●いかがですか。たとえばこんな浴室計画。

## 浴室空間をもっと有効に。寒い日の入浴を快適に。

詳しくはこのページに

- 換気乾燥機  
詳細はP77・価格はP83～



### 換気乾燥機

じめじめとした湿気を取り除きます。

浴室特有のイヤな湿気を取り除く乾燥機能。雨の日や冬場の衣類乾燥にも役立ちます。毎日の入浴後にお使いいただければ、結露やカビの発生も抑えることができます。



### 冬も夏も。

暖房機能と涼風機能で快適な入浴を。強力な換気扇としてもお使いいただけます。

寒い冬の日には暖房機能で。入浴前に浴室を暖めておくことができます。夏は涼風機能で。入浴だけではなく、シャワーも爽快です。



●いかがですか。たとえばこんな浴室計画。

**家事の合間にスイッチON。  
面倒なお風呂沸かしがそれだけでOK。**




## ガス・石油全自動給湯機器

お湯張りから追焚きまで全て自動です。

新しい浴室には新しい給湯機を。人気の全自動給湯機を組み合わせれば、面倒なお風呂沸かしが、とってもカンタンになります。

今まで水栓で行っていた湯量調節や湯加減調節も、全自動給湯機ならスイッチひとつでOK。お湯の入れすぎや沸かしすぎがないので、経済的にもお得です。




※当社推奨の**ガス全自動給湯器**を設置する場合は、洗い場用1水栓タイプがおすすめです。(全ての基本セットは、浴槽用水栓を設置しない洗い場用1水栓タイプにすることができます。)

機種選定時には必ず弊社事業所・ショールームまでご相談ください。

**大能力給湯機なら  
同時に3ヶ所給湯もラクラク。  
とっても快適です。**

給湯機の能力が高くと、キッチンや洗面所でお湯を使っても、シャワーの湯量や温度が不安定になりません。冬場のシャワーも快適です。



**深夜電力で経済的に。  
かしこい電気温水器  
もあります。**

火を使わず電気でお湯をつくるクリーンで安全な電気温水器。深夜電力を利用して、経済的にお湯を沸かします。



専用カタログをご用意しています。弊社事業所までお問い合わせください。

おすすめ給湯機掲載



**便利な2つのコントローラ。  
「使ってみれば必需品」操作もとてもカンタンです。**

スイッチひとつで全ておまかせ。キッチンで便利な**メインコントローラ**。

- |                              |                                     |                                    |                                    |
|------------------------------|-------------------------------------|------------------------------------|------------------------------------|
| <b>1</b><br>家事の合間に<br>スイッチポン | <b>2</b><br>沸き上がりは<br>メロディで<br>お知らせ | <b>3</b><br>お湯が減ったら<br>自動的に<br>足し湯 | <b>4</b><br>お湯が冷めたら<br>自動的に<br>追焚き |
|------------------------------|-------------------------------------|------------------------------------|------------------------------------|



そろそろお風呂を



沸いたわよー



たくさん使ってもへいきだね



スイッチひとつでお好みの湯加減。お風呂で便利な**フロコントローラ**。

湯舟にゆったり  
つかりたい時は、  
**たし湯スイッチ**



ぬるめのお風呂に  
入りたい時は、  
**ぬる湯スイッチ**




熱めのお風呂に  
入りたい時は、  
**おいだきスイッチ**



心身のリフレッシュ。  
**ゆらぎのシャワースイッチ**  
心地よく血行を促進し、  
湯冷め防止効果もあります。

おーいと呼ぶかわりに、  
**呼び出しスイッチ**をポン。  
キッチンのコントローラから、  
呼び出し音がでます。



※たし湯スイッチ・ぬる湯スイッチ・ゆらぎのシャワースイッチは石油給湯機には対応しておりません。

全自動十大能力でお風呂もキッチンも、もっと快適に。

### 24号 ガス給湯器

HW-2420A  
設置フリータイプ/屋外壁掛型  
マルチコントローラセット価格  
¥235,200

HSF-2420AL  
設置フリータイプ/屋外壁掛型  
マルチコントローラセット価格  
¥241,600



HW-2420A

### 46.5 kW 石油給湯機 46.5kW-ガス給湯器27号の能力に相当します。

FDW-470AS  
屋外設置型(ココ型)  
セット価格  
¥247,500

FDW-470FHA  
屋内・屋外設置型(タテ型)  
セット価格  
¥238,800



FDW-470AS


# PREDENCIA

鋳物ホーローシステムバス

新発売

## プレデンスシア 参考プラン例

参考プラン例の商品はあくまでも一例です。  
カラーやドア勝手、オプションや変更部材は自由にお選びいただけます。



浴槽素材の最高峰。鋳物ホーローを採用。  
最高級クラスのシステムバスです。 **新発売**


他の素材では決して表現できないなめらかな肌ざわりと、表面のガラス質から生まれる艶やかさ。  
鋳物特有の優美な曲線には手焼きの器のようなやさしさが漂います。


●プレデンスシアは受注生産品のため、納期は3週間程度必要となります。あらかじめご了承ください。


プレデンスシア


基本セット価格と特長


### プレデンスシアの主な特長について


- 


カビ・汚れもサッとひとふきホーロー壁パネル。  
カビも湯アカも簡単に落とせます。
- 

洗い場はたわみを防ぐハニカム構造。  
人の重さでたわみやすい洗い場の下には、丈夫なハニカム構造を採用しています。
- 

床には100mm角の磁器タイルを採用。  
表面には濡れてもすべりにくい凹凸加工を施しています。
- 

信頼のステンレス架台。浴室をしっかりと面を支えます。  
重い浴室をしっかりと面で支えるステンレス架台。地震やサビ、腐食にも強さを発揮します。
- 

シロアリの原因ともなる水漏れを防ぐ2重バン構造。  
家の土台までも傷めてしまう、こわい水漏れをしっかりと防ぎます。
- 

浴室全体を保温材で。冬場も快適。  
壁、床、天井にいたるまで、保温材を使用。浴槽は保温効果の高い2重バン構造。保温材も使用しています。
- 

デザイン性に優れた最高級水栓(グロー工製)を採用しました。  
デザイン性に優れたグロー工製を採用しました。
- 特注対応も可能**  
設置場所に合わせて浴室のサイズがオーダーできるフリーサイズシステムバスをご用意しています。(受注生産品)  
●詳しくは弊社事業所までお問い合わせください。
- 人造大理石床は同等の耐荷重性があるためハニカム構造は採用していません。


カラーは P63・64で  
基本セットは P71で  
部材の詳細は P75～


基本セット価格表	
高品位ホーローパネル	
1.5坪サイズ<1624>	¥1,545,000
1.25坪サイズ<1620>	¥1,323,000
1坪サイズ<1616>	¥1,148,000


●オプションとして洗い場用1水栓タイプもご用意しています。  
当社推奨のガス全自動給湯器を設置する場合は、洗い場用1水栓タイプがおすすめです。給湯機の機種選定時には必ず弊社事業所・ショールームまでご相談ください。  
※人造大理石床はオプション扱いとなります。価格は基本セット価格 ¥30,000です。(1.5坪サイズには対応していません。)  
24時間バスには対応できません。

商品取付費参考価格	
高品位ホーローパネル	
1.5坪サイズ<1624>	¥133,200
1.25坪サイズ<1620>	¥127,800
1坪サイズ<1616>	¥118,800

### サイズは3種類から

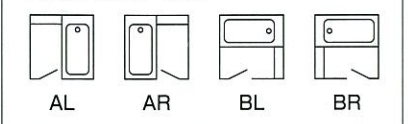
- 

1.5坪サイズ<1624>
- 

1坪サイズ<1616>
- 

1.25坪サイズ<1620>

ドア勝手バリエーション

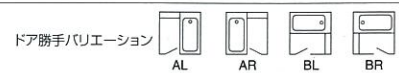


AL AR BL BR

いずれのタイプにも対応します。

1.5坪サイズ  
〈1624〉

このページの商品組合せは参考で、自由に変更可能です。  
詳しくはP81～。変更部材・オプションの情報はP75～。  
価格表はP83～。



湯はりも保温も、スイッチひとつで全ておまかせ。  
ピッ! 全自動給湯機 ●P19をご覧ください。



壁素材 ホーローパネル

ひろびろ1.5坪に、ガス給湯器付のヘルシージェットGタイプをはじめ、多彩なオプションをプラスしました。



**換気乾燥機**  
衣類乾燥機能、暖房機能、涼風機能など1台4役。



**ハンドバー**  
お年寄りやお子さまのために、安全で、使いやすい浴室に。



**ヘルシージェット**  
心地よいジェットの噴流で心身ともにリラックス。



**台形出窓**  
空間の広がりを存分に演出。明るく開放的な印象がうまれます。



**袖収納**  
ドアの横にもちよとした収納スペースを。



**組込照明付天井**  
壁面の基本照明に、天井照明をプラス。より明るい印象をという方に。

写真のカラー:浴槽/リリーホワイト、エプロン/ビュアアイボリー(ガーランド調)、カウンター/シエラホワイトストーン、壁/ビュアアイボリー(ガーランド調)、床/ウォームグレー(磁器タイル)  
基本セット品番:UDE-24KAR-A-W-T-ID



基本セット	基本セット価格	¥1,545,000
+		
オプション	⊕ ¥817,800	
	●換気乾燥機	⊕ ¥74,000
	●ハンドバー-L型	⊕ ¥16,000
	●ハンドバー-800	⊕ ¥14,000
	●ヘルシージェットGタイプ (全自動ガス給湯器付)	⊕ ¥713,800
+		
変更部材	⊕ ¥233,000	
	●窓 台形出窓 (フィックスブラインド付)	⊕ ¥124,000
	●網戸 台形出窓(フィックス用)	⊕ ¥22,000
	●袖 袖収納	⊕ ¥41,000
	●天井 組込照明付	⊕ ¥46,000
合計価格		¥2,595,800

※実際の商品はランドリーバイブ付。※出窓のガラスは別途。  
※プレデンスシアは受注生産となります。

商品取付費	基本セット	¥133,200
参考価格	オプション+変更部材	¥50,400
	商品取付費参考価格合計	¥183,600

参考プラン例  
プレデンスシア

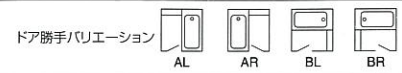
1.5坪  
サイズ  
1624

参考プラン例  
プレデンスシア

1.5坪  
サイズ  
1624

1.25坪サイズ  
〈1620〉

このページの商品組合せは参考で、自由に変更可能です。  
詳しくはP61～、変更部材・オプションの情報はP75～、  
価格表はP83～。



1.25坪  
サイズ  
1620

お風呂沸かしを、キッチンからスイッチひとつで。  
全自動給湯機 ●P19をご覧ください。



壁素材 ホーローパネル

落ち着いたブラウン系のコーディネート。弓形出窓はブラックを選択。  
外からの印象にもこだわりました。




換気乾燥機  
衣類乾燥機能、暖房機能、  
涼風機能など1台4役。



ハンドバー  
お年寄りやお子さまのために、  
安全で、使いやすい浴室に。



弓形出窓  
浴室に開放感が広がります。  
外からの印象も個性的です。




袖収納  
ドアの横にもちよとした  
収納スペースを。



ドーム天井  
アーチ型天井でより広い印象に。  
間接照明2灯をセットしました。

写真のカラー:浴槽/ミストブラウン、エプロン/ビュアアイボリー(ガーランド調)、カウンター/ブラージュブラウン、壁/ビュアアイボリー(ガーランド調)、床/ウォームグレー(磁器タイル)  
基本セット品番:UDE-20KAR-B-B-T-ID



基本セット	基本セット価格	¥1,323,000
+		
オプション	⊕ ¥90,000	
	●換気乾燥機	⊕ ¥74,000
	●ハンドバーL型	⊕ ¥16,000
+		
変更部材	⊕ ¥378,000	
	●窓 弓形出窓 (ブラインド付)	⊕ ¥248,000
	●網戸 弓形出窓用	⊕ ¥23,000
	●袖 袖収納	⊕ ¥41,000
	●天井 ドーム(照明付)	⊕ ¥66,000
合計価格		¥1,791,000

※実際の商品はランドリーパイプ付。※出窓のガラスは別途。  
※プレデンスシアは受注生産となります。

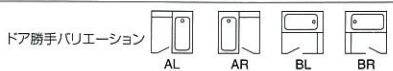
商品取付費	基本セット	¥127,800
参考価格	オプション+変更部材	¥11,700
	商品取付費参考価格合計	¥139,500

※印刷色ですから、実際の商品とは多少異なります。タカラショールームでお確かめください。

1.25坪  
サイズ  
1620

1.25坪サイズ  
〈1620〉

このページの商品組合せは参考で、自由に変更可能です。  
詳しくはP61～。変更部材・オプションの情報はP75～。  
価格表はP83～。



写真のカラー:浴槽/ムーングレー、エプロン/ビュアグレー(ガーランド調)、カウンター/ブラージュホワイト、壁/ビュアグレー(ガーランド調)、床/ウォームグレー(磁器タイル) 基本セット品番:UDE-20KBL-C-W-FF-GD

1.25坪  
サイズ  
1620

壁素材 ホーローパネル

脱衣所との段差を少なくするフラット洗い場、ヘルシーシャワーなど充実のオプション。



**フラット洗い場**  
浴室と脱衣所の段差が3mmに。つまずきなど、足元の不安感を軽減。



**ヘルシーシャワー**  
スクール、打たせ湯、ミストと多彩なシャワーが楽しめます。



**ヘルシージェット**  
心地よいジェットの噴流で心身ともにリラックス。



**台形出窓**  
空間の広がり窓を際出。明るく開放的な印象がうまれます。

商品取付費	基本セット	¥ 132,300
参考価格	オプション+変更部材	¥ 58,500
	商品取付費参考価格合計	¥ 190,800

基本セット	フラット洗い場(排水溝なしタイプ) 3枚引戸仕様 基本セット価格	¥1,375,500
+	オプション	◎ ¥617,000
	●ヘルシーシャワー	◎ ¥204,000
	●換気乾燥機	◎ ¥74,000
	●ヘルシージェットPTタイプ	◎ ¥339,000
+	変更部材	◎ ¥194,000
	●窓	台形出窓 (別違いブラインド付) ◎ ¥119,000
	●網戸	台形出窓(別違い用) ◎ ¥9,000
	●天井	ドーム(照明付) ◎ ¥66,000
	合計価格	¥2,186,500

※実際の商品はランドリーパイプ付。※出窓のガラスは別途。※プレデンスシアは受注生産となります。

湯はりも保温も、スイッチひとつで全ておまかせ。  
ピッ! 全自動給湯機 ●P19をご覧ください。



写真のカラー:浴槽/ミストピンク、エプロン/ビュアアイボリー(ガーランド調)、カウンター/ブラージュアイボリー、壁/ビュアアイボリー(ガーランド調)、床/ウォームグレー(磁器タイル) 基本セット品番:UDE-20KBL-P-I-T-ID

1.25坪  
サイズ  
1620

壁素材 ホーローパネル

浴室の外側にスライドする片引戸。洗い場が有効に使えます。



**ブラインド**  
外からの視線をカットするブラインド。色は、やさしいアイボリーです。



**片引戸**  
浴室の出入りをよりスムーズに。浴室の外側にスライドします。

商品取付費	基本セット	¥ 127,800
参考価格	変更部材	¥ 2,700
	商品取付費参考価格合計	¥ 130,500

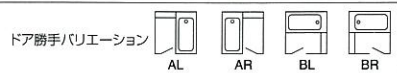
基本セット	基本セット価格	¥1,323,000
+	オプション	
+	変更部材	◎ ¥50,000
	●ブラインド 1509	◎ ¥19,000
	●ドア 片引戸	◎ ¥3,500
	●袖 袖なし仕様	◎ ¥11,000
	●水栓 [洗い場用]	◎ ¥61,500
	サーモシャワー付フロスティ [浴槽用]フロスティ	
	シャワーフックスライドバー	
	合計価格	¥1,273,000

※プレデンスシアは受注生産となります。

※印刷色ですから、実際の商品とは多少異なります。タカラショールームでお確かめください。

1坪サイズ  
〈1616〉

このページの商品組合せは参考で、自由に変更可能です。  
詳しくはP61～、変更部材・オプションの情報はP75～。  
価格表はP83～。



1坪  
サイズ  
1616

お風呂沸かしを、キッチンからスイッチひとつで。  
ピッ! 全自動給湯機 ●P19をご覧ください。



壁素材 ホーローパネル

弓形出窓とドーム天井で、空間イメージに広がりをもたせました。換気乾燥機もプラスしました。



換気乾燥機  
衣類乾燥機能、暖房機能、  
涼風機能など1台4役。



ハンドバー  
お年寄りやお子さまのために。  
安全で、使いやすい浴室に。



弓形出窓  
浴室に開放感が広がります。  
外からの印象も個性的です。



ドーム天井  
アーチ型天井でより広い印象に。  
間接照明2灯をセットしました。

写真のカラー:浴槽/ガラスブルー、エプロン/ビュアグレー(ガーランド調)、カウンター/ブラージュホワイト、壁/ビュアグレー(ガーランド調)、床/ウォームグレー(磁器タイル)  
基本セット品番:UDE-16KAR-D-W-T-GD



基本セット	基本セット価格	¥1,148,000
+		
オプション	オプション価格	¥83,000
	●換気乾燥機	¥74,000
	●ハンドバー550	¥9,000
+		
変更部材	変更部材価格	¥335,000
	●窓 弓形出窓 (ブラインド付)	¥238,000
	●網戸 弓形出窓用	¥20,000
	●天井 ドーム(照明付)	¥77,000
合計価格		¥1,566,000

※実際の商品はランドリーパイプ付。※出窓のガラスは別途。  
※プレデンスシアは受注生産となります。

商品取付費	基本セット	¥118,800
参考価格	オプション+変更部材	¥11,700
	商品取付費参考価格合計	¥130,500

1坪  
サイズ  
1616



# LUCINA

## ルシーナ 参考プラン例

参考プラン例の商品はあくまでも一例です。  
カラーやドア勝手、オプションや変更部材は自由にお選びいただけます。



浴槽には、高級アクリル系人造大理石を採用。  
落ち着いた色調のシステムバスです。

人造大理石の中でも特に硬度が高いアクリル系人造大理石を採用。  
衝撃や熱にも強さを発揮。落ち着いた色調、艶やかな発色も特長です。


### ルシーナの主な特長について



カビ・汚れも  
サッとひとふき  
ホーロー壁パネル。  
カビも湯アカも簡単に  
落とせます。




洗い場はたわみを防ぐ  
ハニカム構造。  
人の重さでたわみやすい  
洗い場の下には、  
丈夫なハニカム構造を  
採用しています。



床には100mm角の  
磁器タイルを採用。  
表面には濡れてもすべりにくい  
凹凸加工を施しています。



信頼のステンレス架台。  
浴室をしっかりと面で  
支えます。  
重い浴室をしっかりと  
面で支えるステンレス架台。  
地震やサビ、腐食にも  
強さを発揮します。



シロアリの原因ともなる  
水漏れを防ぐ  
2重バン構造。  
家の土台までも傷めてしまっ  
こわい水漏れを  
しっかりと防ぎます。



浴室全体を保温材で。  
冬場も快適。  
壁、床、天井にいたるまで、  
保温材を使用。  
浴槽は保温効果の高い  
二重バン構造です。

### 特注対応も可能

設置場所に合わせて浴室のサイズがオーダーできるフリー  
サイズシステムバスをご用意しています。(受注生産品)  
●詳しくは弊社事業所までお問い合わせください。

人造大理石床は同等の耐荷重性があるため  
ハニカム構造は採用していません。

### サイズは4種類から



1.5坪サイズ  
(1624)



1坪サイズ  
(1616)



1.25坪サイズ  
(1620)



0.75坪サイズ  
(1216)

カラーは  
P65・66で

基本セットは  
P72で

部材の詳細は  
P75～

基本セット価格表	
高品位ホーローパネル	
1.5坪サイズ(1624)	¥1,288,000
1.25坪サイズ(1620)	¥1,096,000
1坪サイズ(1616)	¥978,000
0.75坪サイズ(1216)	¥893,000

●オプションとして洗い場用1水栓タイプもご用意しています。  
当社推奨のガス全自動給湯器を設置する場合は、洗い場用1  
水栓タイプがおすすめです。給湯機の機種選定時には必ず弊  
社事業所・ショールームまでご相談ください。

※人造大理石床はオプション扱いとなります。価格は基本セット  
価格 ¥30,000です。(1.5坪サイズには対応していません。)  
※化粧サンドイッチパネルもご用意しています。(在庫限り)  
※集合住宅用についてはP111～

ヘルシージェットタイプは、24時間バスには対応できません。

### 商品取付費参考価格

高品位ホーローパネル	
1.5坪サイズ(1624)	¥115,200
1.25坪サイズ(1620)	¥109,800
1坪サイズ(1616)	¥100,800
0.75坪サイズ(1216)	¥97,200

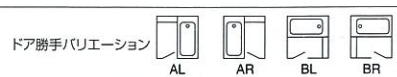
### ドア勝手バリエーション



いずれのタイプにも対応します。

1.5坪サイズ  
〈1624〉

このページの商品組合せは参考で、自由に変更可能です。  
詳しくはP61～。変更部材・オプションの情報はP75～。  
価格表はP83～。



写真のカラー:浴槽/ライトグレー、壁/ビュアグレー(大理石調)、床/グレー(磁器タイル) 基本セット品番:UGE-24KAR-G-T-GN

壁素材 ホーローパネル

出窓に変更して、明るく開放的に。さらに、ドーム天井で空間に広がりをもたせ。



ハンドバー  
お年寄りやお子さまのために、安全で、使いやすい浴室に。



台形出窓  
空間の広がりをお楽しみ。明るく開放的な印象がうまれます。



ドーム天井  
アーチ型天井でより広い印象に。間接照明2灯をセットしました。

商品取付費	基本セット	¥ 115,200
参考価格	オプション+変更部材	¥ 12,600
	商品取付費参考価格合計	¥ 127,800

基本セット	基本セット価格	¥1,288,000
+	オプション	⊕ ¥9,000
	●ハンドバー-550	⊕ ¥9,000
+	変更部材	⊕ ¥212,000
	●窓	台形出窓 ⊕ ¥124,000 (フィックスブラインド付)
	●網戸	台形出窓(フィックス)用 ⊕ ¥22,000
	●天井	ドーム(照明付) ⊕ ¥66,000

合計価格 ¥1,509,000

※出窓のガラスは別途。

湯はりも保温も、スイッチひとつで全ておまかせ。  
ピッ! 全自動給湯機 ●P19をご覧ください。



写真のカラー:浴槽/ダークブルー、壁/ビュアグレー(ロッシュ調)、床/グレー(磁器タイル) 基本セット品番:UGE-24KAR-B-T-GR

壁素材 ホーローパネル

浴槽は上品な印象のダークブルーを選択。機能性にもこだわりました。



換気乾燥機  
衣類乾燥機能、暖房機能、涼風機能など1台4役。



ハンドバー  
お年寄りやお子さまのために、安全で、使いやすい浴室に。



組込照明付天井  
壁面の基本照明に、天井照明をプラス。より明るい印象をという方に。

商品取付費	基本セット	¥ 115,200
参考価格	オプション+変更部材	¥ 6,300
	商品取付費参考価格合計	¥ 121,500

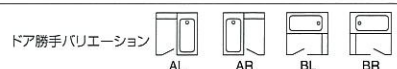
基本セット	基本セット価格	¥1,288,000
+	オプション	⊕ ¥88,000
	●換気乾燥機	⊕ ¥74,000
	●ハンドバー-800	⊕ ¥14,000
+	変更部材	⊕ ¥46,000
	●天井	組込照明付 ⊕ ¥46,000

合計価格 ¥1,422,000

※実際の商品はランドリーパイプ付。

1.25坪サイズ  
〈1620〉

このページの商品組合せは参考で、自由に変更可能です。  
詳しくはP61～、変更部材・オプションの情報はP75～、  
価格表はP83～。



写真のカラー:浴槽/ライトグレー、壁/ビュアグレー(グラニット調)、床/ウォームグレー(磁器タイル) 基本セット品番:UGE-20KBL-G-FF-GS

壁素材 ホーローパネル

フラット洗い場+大きく開く3枚引戸の組み合わせで、出入りがよりスムーズに。



フラット洗い場  
浴室と脱衣所の段差が3mmに。つまずきなど、足元の不安感を軽減。



ハンドバー  
お年寄りやお子さまのために。安全で、使いやすい浴室に。



台形出窓  
空間の広がりを感じて。明るく開放的な印象がうまれます。



ドーム天井  
アーチ型天井でより広い印象に。間接照明2灯をセットしました。

商品取付費	基本セット	¥114,300
参考価格	オプション+変更部材	¥12,600
	商品取付費参考価格合計	¥126,900

基本セット	フラット洗い場(排水溝なしタイプ) 3枚引戸仕様 基本セット価格	¥1,143,000
+		
オプション	●ハンドバー-550	◎ ¥9,000
+		
変更部材	◎窓 台形出窓 (引違いブラインド付)	◎ ¥119,000
	●網戸 台形出窓(引違い)用	◎ ¥9,000
	●天井 ドーム(照明付)	◎ ¥66,000

合計価格 ¥1,346,000

※出窓のガラスは別途。

1.25坪  
サイズ  
1620

お風呂沸かしを、キッチンからスイッチひとつで。  
ピット 全自動給湯機 ●P19をご覧ください。

壁素材 ホーローパネル

ヘルシージェット&ヘルシーシャワー。  
リラックス機能を充実させたプラン。

基本セット	基本セット価格	¥1,096,000
+	人造大理石床	◎ ¥30,000
オプション	◎ヘルシーシャワー	◎ ¥228,000
	●換気乾燥機	◎ ¥74,000
	●ハンドバー-550	◎ ¥9,000
	●ヘルシージェットGタイプ (全自動ガス給湯器付)	◎ ¥713,800
+		
変更部材	◎ ¥324,000	
	●窓 弓形出窓 (ブラインド付)	◎ ¥238,000
	●網戸 弓形出窓用	◎ ¥20,000
	●天井 ドーム(照明付)	◎ ¥66,000

合計価格 ¥2,474,800

※実際の商品はランドリーパイプ付。 ※出窓のガラスは別途。  
※ヘルシージェットをセットすると、受注生産となります。

商品取付費	基本セット	¥109,800
参考価格	オプション+変更部材	¥67,500
	商品取付費参考価格合計	¥177,300



写真のカラー:浴槽/ダークブルー、壁/ビュアグレー(マール調)、床/ブラック(人造大理石) 基本セット品番:UGE-20KAR-B-K-GN

壁素材 ホーローパネル

やさしい印象が漂うカラーコーディネート。  
開き戸も面格子窓もホワイトで統一。

基本セット	基本セット価格	¥1,096,000
+		
オプション	◎ヘルシーシャワー	◎ ¥228,000
	●換気乾燥機	◎ ¥74,000
	●ハンドバー-550	◎ ¥9,000
+		
変更部材	◎ ¥28,000	
	●窓 面格子付窓1509 (網戸付)	◎ ¥9,000
	●窓枠 アルミ製窓枠1509	◎ ¥10,000
	●ドア 開き戸	◎ ¥46,000
	●袖 袖なし仕様	◎ ¥11,000
	●天井 ドーム(照明付)	◎ ¥66,000

合計価格 ¥1,435,000

※実際の商品はランドリーパイプ付。

商品取付費	基本セット	¥109,800
参考価格	オプション+変更部材	¥16,200
	商品取付費参考価格合計	¥126,000

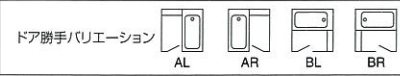


写真のカラー:浴槽/ホワイト、壁/ビュアアイボリー(ロッシュ調)、床/グレー(磁器タイル) 基本セット品番:UGE-20KBR-R-T-IR

1.25坪  
サイズ  
1620

1坪サイズ  
〈1616〉

このページの商品組合せは参考で、自由に変更可能です。  
詳しくはP61～、変更部材・オプションの情報はP75～、  
価格表はP83～。



湯はりも保温も、スイッチひとつで全ておまかせ。  
ピット! 全自動給湯機 ●P19をご覧ください。



写真のカラー:浴槽/ハープグリーン、壁/ビュアグレー(グラニット調)、床/グレー(磁器タイル) 基本セット品番:UGE-16KAR-H-T-GS

壁素材 ホーローパネル

出窓とドーム天井で空間の広がり演出。換気乾燥機もプラスしました。



換気乾燥機  
衣類乾燥機能、暖房機能、  
涼風機能など1台4役。



ハンドバー  
お年寄りやお子さまのために、  
安全で、使いやすい浴室に。



台形出窓  
空間の広がり窓で演出。  
明るく開放的な印象がうまれます。



ドーム天井  
アーチ型天井でより広い印象に。  
間接照明2灯をセットしました。

基本セット	基本セット価格	¥978,000
+		
オプション	換気乾燥機	⊕ ¥74,000
	ハンドバー550	⊕ ¥9,000
+		
変更部材	台形出窓	⊕ ¥124,000
	(フィックスブラインド付)	
	網戸 台形出窓(フィックス)用	⊕ ¥22,000
	天井 ドーム(照明付)	⊕ ¥77,000
合計価格		¥1,284,000

※実際の商品はランドリータイプ付。 ※出窓のガラスは別途。

商品取付費	基本セット	¥100,800
参考価格	オプション+変更部材	¥15,300
	商品取付費参考価格合計	¥116,100

壁素材 ホーローパネル

全自動ガス給湯器付多機能ジェットなら、  
快適で、しかもとっても便利。

基本セット	基本セット価格	¥978,000
+	人造大理石床	⊕ ¥30,000
オプション	ハンドバー550	⊕ ¥9,000
	ヘルシージェットGタイプ	⊕ ¥713,800
	(全自動ガス給湯器付)	
+		
変更部材	窓 弓形出窓	⊕ ¥238,000
	(ブラインド付)	
	網戸 弓形出窓用	⊕ ¥20,000
	天井 ドーム(照明付)	⊕ ¥77,000
合計価格		¥2,065,800

※出窓のガラスは別途。  
※ヘルシージェットをセットすると、受注生産となります。

商品取付費	基本セット	¥100,800
参考価格	オプション+変更部材	¥58,500
	商品取付費参考価格合計	¥159,300



写真のカラー:浴槽/ライトグレー、壁/ビュアグレー(マープル調)、床/ホワイトグレー(人造大理石) 基本セット品番:UGE-16KAL-G-W-GN

壁素材 ホーローパネル

開放感と採光・風通しを考慮して、  
引違いタイプの出窓に変更。

基本セット	基本セット価格	¥978,000
+		
オプション	ハンドバー550	⊕ ¥9,000
+		
変更部材	台形出窓	⊕ ¥119,000
	(引違いブラインド付)	
	網戸 台形出窓(引違い)用	⊕ ¥9,000
合計価格		¥1,115,000

※出窓のガラスは別途。

商品取付費	基本セット	¥100,800
参考価格	オプション+変更部材	¥7,200
	商品取付費参考価格合計	¥108,000

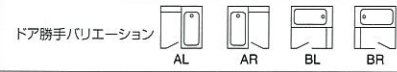


写真のカラー:浴槽/ダークブルー、壁/ビュアグレー(ロッシュ調)、床/グレー(磁器タイル) 基本セット品番:UGE-16KBR-B-T-GR

※印刷色ですから、実際の商品とは多少異なります。タカラショールームでお確かめください。

0.75坪サイズ  
〈1216〉

このページの商品組合せは参考で、自由に変更可能です。  
詳しくはP61～、変更部材・オプションの情報はP75～。  
価格表はP83～。



写真のカラー:浴槽/ホプリローズ、壁/ビュアアイボリー(ロッシュ調)、床/グレー(磁器タイル) 基本セット品番:UGE-12KAR-R-T-IR

壁素材 ホーローパネル

コンパクトながら機能は充実。出窓に替えて空間も確保しました。



換気乾燥機  
衣類乾燥機能、暖房機能、涼風機能など1台4役。



ハンドバー  
お年寄りやお子さまのために安全で、使いやすい浴室に。



ヘルシージェット  
心地よいジェットの噴流で心身ともにリラックス。



台形出窓  
空間の広がりを感じて、明るく開放的な印象がうまれます。

基本セット	基本セット価格	¥893,000
+		
オプション	¥793,800	
	●換気乾燥機	¥74,000
	●ハンドバー400	¥8,000
	●ヘルシージェットGタイプ	¥711,800
	(全自動ガス給湯器付)	
+		
変更部材	¥124,000	
	●窓 台形出窓	¥116,000
	(引違いブラインド付)	
	●網戸 台形出窓(引違い)用	¥8,000
合計価格		¥1,810,800

※実際の商品はランドリーパイプ付。 ※出窓のガラスは別途。 ※ヘルシージェットをセットすると、受注生産となります。

商品取付費	基本セット	¥97,200
参考価格	オプション+変更部材	¥54,000
	商品取付費参考価格合計	¥151,200

0.75坪  
サイズ  
1216

お風呂沸かしを、キッチンからスイッチひとつで。  
ピッ! 全自動給湯機 ●P19をご覧ください。

壁素材 ホーローパネル

ヘルシージェットをプラスして、  
楽しく心地よいバスタイムを。

基本セット	基本セット価格	¥893,000
+	人造大理石床	¥30,000
オプション	¥238,000	
	●ハンドバー400	¥8,000
	●ヘルシージェットPタイプ	¥230,000
+		
変更部材	¥20,000	
	●窓 ルーバー窓(網戸付)	¥11,500
	●窓枠 アルミ製窓枠ルーバー	¥8,500
合計価格		¥1,181,000

※ヘルシージェットをセットすると、受注生産となります。

商品取付費	基本セット	¥97,200
参考価格	オプション+変更部材	¥43,200
	商品取付費参考価格合計	¥140,400



写真のカラー:浴槽/ハーブグリーン、壁/ビュアグレー(マール調)、床/ホワイトグレー(人造大理石) 基本セット品番:UGE-12KBL-H-W-GN

壁素材 ホーローパネル

梅雨時に嬉しい換気乾燥機をプラス。  
防犯性を考えて、面格子窓に。

基本セット	基本セット価格	¥893,000
+		
オプション	¥74,000	
	●換気乾燥機	¥74,000
+		
変更部材	¥22,500	
	●窓 面格子付窓0806	¥6,500
	(網戸付)	
	●窓枠 フリータイプ	¥16,000
	M1509	
合計価格		¥989,500

※実際の商品はランドリーパイプ付。

商品取付費	基本セット	¥97,200
参考価格	オプション+変更部材	¥18,000
	商品取付費参考価格合計	¥115,200



写真のカラー:浴槽/ダークブルー、壁/ビュアグレー(グラニット調)、床/グレー(磁器タイル) 基本セット品番:UGE-12KAL-B-T-GS

※印刷色ですから、実際の商品とは多少異なります。タカラショールームでお確かめください。

ルシーナ

0.75坪  
サイズ  
1216

# RELAGE


## レラージュ 参考プラン例

参考プラン例の商品はあくまでも一例です。  
カラーやドア勝手、オプションや変更部材は自由にお選びいただけます。



## 高級アクリル系人造大理石浴槽の フィオレシリーズが新登場。


高級アクリル系人造大理石を採用したフィオレシリーズ。美しいフレイク模様が特長です。  
ソフィアシリーズの浴槽には、透明感のあるポリエステル系人造大理石を採用。シンプルな印象が特長です。




### レラージュの主な特長について



カビ・汚れも  
サッとひとふき  
ホーロー壁パネル。  
カビも湯アカも簡単に  
落とせます。



洗い場はたわみを防ぐ  
ハニカム構造。  
人の重さでたわみやすい  
洗い場の下には、  
丈夫なハニカム構造を  
採用しています。




床には100mm角の  
磁器タイルを採用。  
表面には濡れてもすべりにくい  
凹凸加工を施しています。



信頼のステンレス架台。  
浴室をしっかりと面で  
支えます。  
重い浴室をしっかりと  
面で支えるステンレス架台。  
地震やサビ、腐食にも  
強さを発揮します。



シロアリの原因ともなる  
水漏れを防ぐ  
2重バン構造。  
家の土台までも傷めてしま  
う、こわい水漏れを  
しっかりと防ぎます。



浴室全体を保温材で。  
冬場も快適。  
壁、床、天井にいたるまで、  
保温材を使用。  
浴槽は保温効果の高い  
二重バン構造です。

### 特注対応も可能

設置場所に合わせて浴室のサイズがオーダーできるフリー  
サイズシステムバスをご用意しています。(受注生産品)  
●詳しくは弊社事業所までお問い合わせください。

### サイズは4種類から



1.5坪サイズ  
<1624>



1坪サイズ  
<1616>



1.25坪サイズ  
<1620>



0.75坪サイズ  
<1216>

カラーは  
P67・68で

基本セットは  
P73で

部材の詳細は  
P75～

フィオレシリーズ基本セット価格表	
高品位ホーローパネル	
1.5坪サイズ<1624>	¥970,000
1.25坪サイズ<1620>	¥780,000
1坪サイズ<1616>	¥705,000
0.75坪サイズ<1216>	¥635,000

ソフィアシリーズ基本セット価格表	
高品位ホーローパネル	
1.5坪サイズ<1624>	¥970,000
1.25坪サイズ<1620>	¥780,000
1坪サイズ<1616>	¥705,000
0.75坪サイズ<1216>	¥635,000

●オプションとして洗い場用1水栓タイプもご用意しています。  
当社推奨のガス全自動給湯器を設置する場合は、洗い場用1  
水栓タイプがおすすめです。給湯機の機種選定時には必ず弊  
社事業所・ショールームまでご相談ください。

※ソフィアシリーズは化粧サンドイッチパネルもご用意してい  
ます。(在庫限り)

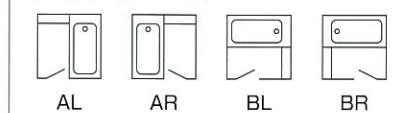
※集合住宅用についてはP111～

フィオレシリーズのヘルシージェットタイプ、ソフィアシリーズ  
の全タイプは24時間バスには対応できません。

### ■商品取付費参考価格

高品位ホーローパネル	
1.5坪サイズ<1624>	¥115,200
1.25坪サイズ<1620>	¥109,800
1坪サイズ<1616>	¥100,800
0.75坪サイズ<1216>	¥97,200

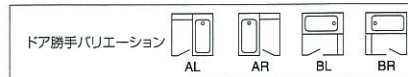
### ドア勝手バリエーション



いずれのタイプにも対応します。

1.5坪サイズ  
1624

このページの商品組合せは参考で、自由に変更可能です。  
詳しくはP61～、変更部材・オプションの情報はP75～、  
価格表はP83～。



写真のカラー:浴槽/フィオレグリン、壁/ビュアグレー(ストーン調) 基本セット品番:UVEN-24KAR-H-T-GT

1.5坪  
サイズ  
1624

壁素材 ホーローパネル 浴槽素材 フィオレシリーズ  
アクリル系人造大理石

換気乾燥機とハンドバーをプラス。使い勝手を高めた、快適プラン。



換気乾燥機  
衣類乾燥機能、電房機能、  
涼風機能など1台4役。



ハンドバー  
お年寄りやお子さまのために、  
安全で、使いやすい浴室に。



ドーム天井  
アーチ型天井でより広い印象に。  
間接照明2灯をセットしました。

基本セット	フィオレシリーズ基本セット価格	¥970,000
+		
オプション	●換気乾燥機	⊕ ¥74,000
	●ハンドバー-550	⊕ ¥9,000
+		
変更部材	●天井 ドーム(照明付)	⊕ ¥98,000

合計価格 ¥1,151,000

※実際の商品はランドリーパイプ付。

商品取付費	基本セット	¥115,200
参考価格	オプション+変更部材	¥9,000
	商品取付費参考価格合計	¥124,200

湯はりも保温も、スイッチひとつで全ておまかせ。  
ピッ! 全自動給湯機 ●P19をご覧ください。



写真のカラー:浴槽/ソフィアグレー、壁/ビュアグレー(コーラル調) 基本セット品番:UVE-24KAR-GG-T-GG

1.5坪  
サイズ  
1624

壁素材 ホーローパネル 浴槽素材 ソフィアシリーズ  
ポリエステル系人造大理石

ドーム天井+出窓で空間の広がりを出し。浴槽はヘルシージェットを選択。




ハンドバー  
お年寄りやお子さまのために、  
安全で、使いやすい浴室に。



ヘルシージェット  
心地よいジェットの噴流で  
心身ともにリラックス。



台形出窓  
空間の広がりを窓で演出。  
明るく開放的な印象がうまれます。



ドーム天井  
アーチ型天井でより広い印象に。  
間接照明2灯をセットしました。

基本セット	ソフィアシリーズ基本セット価格	¥970,000
+		
オプション	●ハンドバー-800	⊕ ¥14,000
	●ハンドバー-700	⊕ ¥11,000
	●ヘルシージェットPTタイプ	⊕ ¥320,000
+		
変更部材	●窓 台形出窓 (引違いブラインド付)	⊕ ¥119,000
	●網戸 台形出窓(引違い)用	⊕ ¥9,000
	●天井 ドーム(照明付)	⊕ ¥98,000

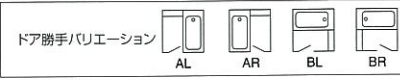
合計価格 ¥1,541,000

※出窓のガラスは別途。 ※ヘルシージェットをセットすると、受注生産となります。

※印刷色ですから、実際の商品とは多少異なります。タカラショールームでお確かめください。

1.25坪サイズ  
〈1620〉

このページの商品組合せは参考で、自由に変更可能です。  
詳しくはP61～。変更部材・オプションの情報はP75～。  
価格表はP83～。



写真のカラー:浴槽/フィオレグレイ、壁/ビュアグレイ(ストーン調) 基本セット品番:UVEN-20KAR-G-T-GT

壁素材 ホーローパネル 浴槽素材 フィオレシリーズ アクリル系人造大理石

入浴後の浴室乾燥や冬の浴室暖房に。多機能で便利な換気乾燥機をプラス。



**換気乾燥機** 衣類乾燥機能、暖房機能、涼風機能など1台4役。  
**弓形出窓** 浴室に開放感が広がります。外からの印象も個性的です。  
**ドーム天井** アーチ型天井でより広い印象に。間接照明2灯をセットしました。  
**サーモ付水栓** 水栓やシャワーのお湯を、お好みの温度に調節できます。

基本セット	¥ 109,800
オプション+変更部材	¥ 15,300
商品取付費参考価格合計	¥ 125,100

基本セット フィオレシリーズ基本セット価格  
¥780,000

オプション + ¥83,000  
●換気乾燥機 ⊕ ¥74,000  
●ハンドバー-550 ⊕ ¥9,000

変更部材 + ¥454,500  
●窓 弓形出窓 ⊕ ¥238,000 (ブラインド付)  
●網戸 弓形出窓用 ⊕ ¥20,000  
●天井 ドーム(照明付) ⊕ ¥98,000  
●水栓 [洗い場用] ⊕ ¥86,500  
サーモシャワー付フロステイ [浴槽用]フロステイ  
シャワーフックスライバー ⊕ ¥12,000

合計価格 ¥1,317,500

※実際の商品はランドリーパイプ付。 ※出窓のガラスは別途。

お風呂沸かしを、キッチンからスイッチひとつで。  
全自動給湯機 ●P19をご覧ください。

壁素材 ホーローパネル 浴槽素材 フィオレシリーズ アクリル系人造大理石

窓を高窓に変更したので、  
外からの視線が気になりません。

基本セット フィオレシリーズ基本セット価格  
¥780,000

オプション +  
変更部材 + ¥15,500  
●窓 標準窓1206(網戸付) ⊕ ¥500  
●窓枠 窓枠フリータイプ ⊕ ¥16,000 M1509

合計価格 ¥795,500

基本セット	¥ 109,800
変更部材	¥ 16,200
商品取付費参考価格合計	¥ 126,000



写真のカラー:浴槽/フィオレピンク、壁/ビュアアイボリー(コーラル調) 基本セット品番:UVEN-20KAL-P-T-IP

壁素材 ホーローパネル 浴槽素材 ソフィアシリーズ ポリエステル系人造大理石

お年寄りやお子さまの入浴をより安全に。  
フラット洗い場と2本のハンドバーをプラス。

基本セット ソフィアシリーズフラット洗い場(排水溝なしタイプ) 3枚引戸仕様 基本セット価格  
¥877,000


オプション + ¥18,000  
●ハンドバー-550 ⊕ ¥9,000  
●ハンドバー-550 ⊕ ¥9,000

変更部材 + ¥259,000  
●窓 台形出窓 ⊕ ¥119,000 (引違いブラインド付)  
●網戸 台形出窓(引違い)用 ⊕ ¥9,000  
●天井 ドーム(照明付) ⊕ ¥98,000  
●水栓 [洗い場用] ⊕ ¥33,000  
サーモシャワー付ホワイト [浴槽用]ホワイト

合計価格 ¥1,154,000

※出窓のガラスは別途。

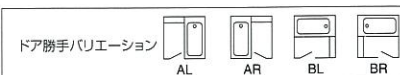
基本セット	¥ 114,300
オプション+変更部材	¥ 14,400
商品取付費参考価格合計	¥ 128,700



写真のカラー:浴槽/ソフィアグリーン、壁/ビュアグレイ(コーラル調) 基本セット品番:UVE-20KBL-GN-FF-GG




1坪サイズ  
〈1616〉  
このページの商品組合せは参考で、自由に変更可能です。  
詳しくはP61～。変更部材・オプションの情報はP75～。  
価格表はP83～。



写真のカラー:浴槽/フィオレブルー、壁/ビュアグレー(ストーン調) 基本セット品番:UVEN-16KAR-B-T-GT

壁素材 ホーローパネル 浴槽素材 フィオレシリーズ アクリル系人造大理石

大きな出窓とドーム天井で明るく開放的な浴室が出来上がり。



**ハンドバー** お年寄りやお子さまのために。安全で、使いやすい浴室に。  
**台形出窓** 空間の広がりを感じ、明るく開放的な印象がうまれます。  
**ドーム天井** アーチ型天井でより広い印象に。間接照明2灯をセットしました。  
**ホワイト水栓** 洗い場用・浴槽用水栓を白で統一。浴室の印象がやさしくなります。

商品取付費	基本セット	¥ 100,800
参考価格	オプション+変更部材	¥ 12,600
	商品取付費参考価格合計	¥ 113,400

基本セット	フィオレシリーズ基本セット価格	¥ 705,000
+		
オプション	◎ ¥ 9,000	
	●ハンドバー-550	◎ ¥ 9,000
+		
変更部材	◎ ¥ 254,000	
	●窓 台形出窓 (引違いブラインド付)	◎ ¥ 119,000
	●網戸 台形出窓(引違い用)	◎ ¥ 9,000
	●天井 ドーム(照明付)	◎ ¥ 93,000
	●水栓 [洗い場用] サーマンジャー付ホワイト [浴槽用] ホワイト	◎ ¥ 33,000

合計価格 ¥ 968,000

※出窓のガラスは別途。

湯はりも保温も、スイッチひとつで全ておまかせ。  
ピット! 全自動給湯機 ●P19をご覧ください。

壁素材 ホーローパネル 浴槽素材 フィオレシリーズ アクリル系人造大理石

外からの視線を気にせずに  
換気&採光ができるルーバー窓に変更。

基本セット	フィオレシリーズ基本セット価格	¥ 705,000
+		
オプション	◎ ¥ 74,000	
	●換気乾燥機	◎ ¥ 74,000
+		
変更部材	◎ ¥ 166,500	
	●窓 ルーバー窓(網戸付)	◎ ¥ 13,500
	●窓枠 アルミ製窓枠ルーバー	◎ ¥ 8,500
	●ドア 格子ドア	◎ ¥ 46,000
	●水栓 [洗い場用] サーマンジャー付フロスティ [浴槽用]フロスティ シャワーフックタイプ	◎ ¥ 12,000

合計価格 ¥ 945,500

※実際の商品はランドリーパイプ付。

商品取付費	基本セット	¥ 100,800
参考価格	オプション+変更部材	¥ 11,700
	商品取付費参考価格合計	¥ 112,500



写真のカラー:浴槽/フィオレグレー、壁/ビュアグレー(コラル調) 基本セット品番:UVEN-16KBL-G-T-GG

壁素材 ホーローパネル 浴槽素材 ソフィアシリーズ ポリエステル系人造大理石

2本のハンドバーで  
お年寄りの入浴をよりラクに。安全に。

基本セット	ソフィアシリーズ基本セット価格	¥ 705,000
+		
オプション	◎ ¥ 23,000	
	●ハンドバー-800	◎ ¥ 14,000
	●ハンドバー-550	◎ ¥ 9,000
+		
変更部材		

合計価格 ¥ 728,000

商品取付費	基本セット	¥ 100,800
参考価格	オプション	¥ 2,700
	商品取付費参考価格合計	¥ 103,500

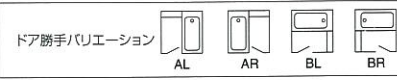


写真のカラー:浴槽/ソフィアピンク、壁/ビュアアイボリー(コラル調) 基本セット品番:UVE-16KAL-PK-T-IP

※印刷色ですから、実際の商品とは多少異なります。タカラショールームでお確かめください。

0.75坪サイズ  
〈1216〉

このページの商品組合せは参考で、自由に変更可能です。  
詳しくはP61～。変更部材・オプションの情報はP75～。  
価格表はP83～。




写真のカラー:浴槽/フィオレイポリマー、壁/ピュアアイポリマー(ストーン調) 基本セット品番:UVEN-12KBR-I-T-IT

壁素材 ホーローパネル 浴槽素材 フィオレシリーズ  
アクリル系人造大理石

開閉スペースが小さい折戸なら、洗い場に人がいても出入りがラク。



折戸  
ドアの開閉に場所をとらず、  
洗い場に人がいても出入りがラクに。



サーモ付水栓  
水栓やシャワーのお湯を  
お好みの温度に調節できます。

商品取付費	基本セット	¥ 97,200
参考価格	変更部材	¥ 0
	商品取付費参考価格合計	¥ 97,200

基本セット	フィオレシリーズ基本セット価格	¥ 635,000
+	オプション	
+	変更部材	◎ ¥ 6,000
	● ドア 折戸	◎ ¥ 7,000
	● 水栓 [洗い場用]	◎ ¥ 13,000
		サーモシャワー付

合計価格 ¥ 641,000

お風呂沸かしを、キッチンからスイッチひとつで。  
全自動給湯機 ●P19をご覧ください。

壁素材 ホーローパネル 浴槽素材 ソフィアシリーズ  
ポリエステル系人造大理石

出窓に替えて、換気乾燥機もプラス。  
機能性を高めた快適プラン。

基本セット	ソフィアシリーズ基本セット価格	¥ 635,000
+	オプション	◎ ¥ 82,000
	● 換気乾燥機	◎ ¥ 74,000
	● ハンドバー400	◎ ¥ 8,000
+	変更部材	◎ ¥ 137,000
	● 窓 台形出窓	◎ ¥ 116,000
		(引違いブラインド付)
	● 網戸 台形出窓(引違い)用	◎ ¥ 8,000
	● 水栓 [洗い場用]	◎ ¥ 13,000
		サーモシャワー付

合計価格 ¥ 854,000

※実際の商品はランドリーパイプ付。  
※出窓のガラスは別途。

商品取付費	基本セット	¥ 97,200
参考価格	オプション+変更部材	¥ 9,000
	商品取付費参考価格合計	¥ 106,200



写真のカラー:浴槽/ソフィアブルー、壁/ピュアグレー(コーラル調) 基本セット品番:UVE-12KBL-BL-T-GG

壁素材 ホーローパネル 浴槽素材 フィオレシリーズ  
アクリル系人造大理石

グリーン色の浴槽にホワイトのドアと窓を。  
清潔感あふれる浴室イメージに仕上がります。

基本セット	フィオレシリーズ基本セット価格	¥ 635,000
+	オプション	
+	変更部材	

合計価格 ¥ 635,000

商品取付費	基本セット	¥ 97,200
参考価格	商品取付費参考価格合計	¥ 97,200




写真のカラー:浴槽/フィオレグリーン、壁/ピュアグレー(ストーン調) 基本セット品番:UVEN-12KBL-H-T-GT

# ELFE

## エルフェ 参考プラン例

参考プラン例の商品はあくまでも一例です。  
カラーやドア勝手、オプションや変更部材は自由にお選びいただけます。



浴槽は、カラーステンレスとガラス繊維強化樹脂の2種類からお選びいただけます。

浴槽は、カラーステンレス(タフカラーコート仕上げ)とガラス繊維強化樹脂。いずれも裏側に保温材をたっぷり使用しています。



カラーは P69・70で

基本セットは P74で


部材の詳細は P75~

### エルフェの主な特長について



カビ・汚れもサッとひとふきホーロー壁パネル。

カビも湯アカも簡単に落とせます。化粧サンドイッチパネルもご用意しております。



洗い場はたわみを防ぐハニカム構造。

人の重さでたわみやすい洗い場の下には、丈夫なハニカム構造を採用しています。




床には100mm角の磁器タイルを採用。

表面には濡れてもすべりにくい凹凸加工を施しています。



信頼のステンレス架台。浴室をしっかりと面で支えます。

重い浴室をしっかりと面で支えるステンレス架台。地震やサビ、腐食にも強さを発揮します。



シロアリの原因ともなる水漏れを防ぐ一体構造。

浴槽と床、エプロンまでがひとつになった一体構造で、水漏れをしっかりと防ぎます。



浴室全体を保温材で。冬場も快適。

壁、床、天井にいたるまで、保温材を使用。お湯が冷めにくく経済的です。

#### 戸建階上専用タイプ(1坪、0.75坪) (在庫限り)

設置場所の天井高に制限がある場合のために、基本性能は同じで通常より壁パネルを低くした専用タイプをご用意しています。

1階で天井高が低いという場合にも対応します。

※壁は化粧サンドイッチパネルのみ対応。

#### 特注対応も可能

設置場所に合わせて間口や奥行きサイズに対応するフリーサイズシステムバスをご用意しています。(受注生産品)

●詳しくは弊社事業所までお問い合わせください。

### サイズは4種類から



1.5坪サイズ  
(1624)



1坪サイズ  
(1616)



1.25坪サイズ  
(1620)



0.75坪サイズ  
(1216)

サイズ	高品位ホーローパネル	化粧サンドイッチパネル
1.5坪サイズ (1624)	¥905,000	¥890,500
1.25坪サイズ (1620)	¥715,000	¥705,500
1坪サイズ (1616)	¥635,000	¥623,000
0.75坪サイズ (1216)	¥595,000	¥587,000

サイズ	高品位ホーローパネル	化粧サンドイッチパネル
1.25坪サイズ (1620)	¥660,000	¥650,500
1坪サイズ (1616)	¥580,000	¥568,000
0.75坪サイズ (1216)	¥540,000	¥532,000

●オプションとして洗い場用1水栓タイプもご用意しています。当社推奨のガス全自動給湯器を設置する場合は、洗い場用1水栓タイプがおすすめです。給湯機の機種選定時には必ず弊社事業所・ショールームまでご相談ください。

※集合住宅用についてはP111~

24時間バスには対応できません。

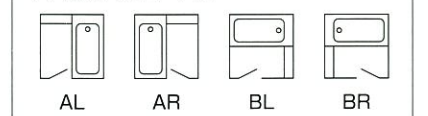
#### ■商品取付費参考価格(ステンレス浴槽の場合)

高品位ホーローパネル	
1.5坪サイズ(1624)	¥98,100
1.25坪サイズ(1620)	¥85,500
1坪サイズ(1616)	¥77,400
0.75坪サイズ(1216)	¥74,700
化粧サンドイッチパネル	
1.5坪サイズ(1624)	¥93,600
1.25坪サイズ(1620)	¥81,900
1坪サイズ(1616)	¥73,800
0.75坪サイズ(1216)	¥71,100

#### ■商品取付費参考価格(樹脂浴槽の場合)

高品位ホーローパネル	
1.25坪サイズ(1620)	¥83,700
1坪サイズ(1616)	¥75,600
0.75坪サイズ(1216)	¥72,900
化粧サンドイッチパネル	
1.25坪サイズ(1620)	¥80,100
1坪サイズ(1616)	¥72,000
0.75坪サイズ(1216)	¥69,300

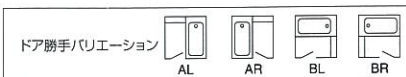
#### ドア勝手バリエーション



いずれのタイプにも対応します。

1.5坪サイズ  
〈1624〉

このページの商品組合せは参考で、自由に変更可能です。  
詳しくはP61～。変更部材・オプションの情報はP75～。  
価格表はP83～。



写真のカラー:浴槽/ラベンダーブルー(ステンレス浴槽)、壁/ビュアグレー(ライン柄)、エプロン/ビュアグレー(ライン柄) 基本セット品番:UTE-24KAR-B-T-GW-GW

エルフェ

1.5坪  
サイズ  
1624

壁素材 ホーローパネル 浴槽素材 カラーステンレス

浴槽カラーは、エプロン・壁のデザインに合わせて。爽やかさが特長です。

商品取付費	基本セット	¥ 98,100
参考価格	商品取付費参考価格合計	¥ 98,100

基本セット ステンレス浴槽基本セット価格  
¥905,000

+  
オプション  
+  
変更部材

合計価格 ¥905,000




写真のカラー:浴槽/ミルキーベージュ(ステンレス浴槽)、壁/フォギーグレー、エプロン/ビュアグレー 基本セット品番:UTS-24KBL-M-T-G-G

エルフェ

1.5坪  
サイズ  
1624

壁素材 化粧サンドイッチパネル 浴槽素材 カラーステンレス

家族での入浴も余裕の1.5坪サイズにドーム天井をプラス。



ドーム天井 アーチ型天井でより広い印象に。間接照明2灯をセットしました。  
袖収納 ドアの横にもちよっとした収納スペースを。

商品取付費	基本セット	¥ 93,600
参考価格	変更部材	¥ 5,400
	商品取付費参考価格合計	¥ 99,000

基本セット ステンレス浴槽基本セット価格  
¥890,500

+  
オプション  
+  
変更部材  
⊕ ¥152,500  
●ドア DX折戸 ⊕ ¥13,500  
●袖 袖収納 ⊕ ¥41,000  
●天井 ドーム(照明付) ⊕ ¥98,000

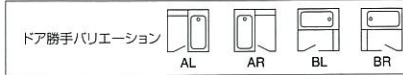
合計価格 ¥1,043,000

湯はりも保温も、スイッチひとつで全ておまかせ。  
ピット! 全自動給湯機 ●P19をご覧ください。



1.25坪サイズ  
(1620)

このページの商品組合せは参考で、自由に変更可能です。  
詳しくはP81～。変更部材・オプションの情報はP75～。  
価格表はP83～。



写真のカラー:浴槽/ラベンダーブルー(ステンレス浴槽)、壁/ビュアグレー(フラワー柄)、エプロン/ビュアグレー(フラワー柄) 基本セット品番:UTE-20KAL-B-T-GF-GF

壁素材 ホーローパネル 浴槽素材 カラーステンレス

快適でくつろげるバスタイムのためにプラスαの機能をしっかり充実。



換気乾燥機  
衣類乾燥機能、暖房機能、  
涼風機能など1台4役。



ヘルシージェット  
心地よいジェットの噴流で  
心身ともにリラックス。



台形出窓  
空間の広がりを感じて、  
明るく開放的な印象がうまれます。



ドーム天井  
アーチ型天井でより広い印象に。  
間接照明2灯をセットしました。

基本セット	ステンレス浴槽基本セット価格	¥715,000
+		
オプション	<ul style="list-style-type: none"> <li>換気乾燥機 ⊕ ¥74,000</li> <li>ハンドバー550 ⊕ ¥9,000</li> <li>ヘルシージェットPTタイプ ⊕ ¥319,000</li> </ul>	⊕ ¥402,000
+		
変更部材	<ul style="list-style-type: none"> <li>窓 台形出窓 (フィックスブラインド付) ⊕ ¥124,000</li> <li>網戸 台形出窓(フィックス)用 ⊕ ¥22,000</li> <li>天井 ドーム(照明付) ⊕ ¥98,000</li> <li>水栓 [洗い場用] サーマシャワー付ホワイト [浴槽用] ホワイト ⊕ ¥33,000</li> </ul>	⊕ ¥277,000
合計価格		¥1,394,000

基本セット	¥85,500
オプション+変更部材	¥45,900
商品取付費参考価格合計	¥131,400

※実際の商品はランドリーパイプ付。 ※出窓のガラスは別途。 ※ヘルシージェットをセットすると、受注生産となります。

お風呂沸かしを、キッチンからスイッチひとつで。  
ピット! 全自動給湯機 ●P19をご覧ください。

壁素材 ホーローパネル 浴槽素材 ガラス繊維強化樹脂

収納スペースを広げたいから、  
袖を収納タイプのものに変更。

基本セット	樹脂浴槽基本セット価格	¥660,000
+		
オプション	<ul style="list-style-type: none"> <li>ハンドバー550 ⊕ ¥9,000</li> </ul>	⊕ ¥9,000
+		
変更部材	<ul style="list-style-type: none"> <li>窓 面格子付窓1509 (網戸付) ⊕ ¥9,000</li> <li>窓枠 アルミ製窓枠1509 ⊕ ¥10,000</li> <li>ドア 格子ドア ⊕ ¥46,000</li> <li>袖 袖収納 [洗い場用] ⊕ ¥42,000</li> <li>水栓 サーマシャワー付 シャワーガラスパイプ ⊕ ¥12,000</li> </ul>	⊕ ¥130,000
合計価格		¥799,000

基本セット	¥83,700
オプション+変更部材	¥1,800
商品取付費参考価格合計	¥85,500

壁素材 化粧サンドイッチパネル 浴槽素材 ガラス繊維強化樹脂

ホワイトを基調にした爽やかなコーディネート。  
ドーム天井で空間の広がり演出。

基本セット	樹脂浴槽基本セット価格	¥650,500
+		
オプション	<ul style="list-style-type: none"> <li>ハンドバー800 ⊕ ¥14,000</li> </ul>	⊕ ¥14,000
+		
変更部材	<ul style="list-style-type: none"> <li>ドア 片引戸 ⊕ ¥39,000</li> <li>袖 袖なし仕様 ⊕ ¥11,000</li> <li>天井 ドーム(樹脂製) ⊕ ¥18,000</li> </ul>	⊕ ¥46,000
合計価格		¥710,500

基本セット	¥80,100
オプション+変更部材	¥3,600
商品取付費参考価格合計	¥83,700



写真のカラー:浴槽/モイストグレー(樹脂浴槽)、壁/ビュアグレー(オーロラ柄)、エプロン/ビュアグレー(オーロラ柄) 基本セット品番:UYE-20KBR-G-T-GC-GC

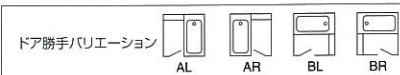


写真のカラー:浴槽/ノーブルアイボリー(樹脂浴槽)、壁/パローネ、エプロン/ビュアアイボリー 基本セット品番:UYS-20KBR-K-T-S-I

※印刷色ですから、実際の商品とは多少異なります。タカラショールームでお確かめください。

1坪サイズ  
(1616)

このページの商品組合せは参考で、自由に変更可能です。  
詳しくはP61～。変更部材・オプションの情報はP75～。  
価格表はP83～。



写真のカラー:浴槽/ライラックピンク(ステンレス浴槽)、壁/ビュアアイボリー(フラワー柄)、エプロン/ビュアアイボリー(フラワー柄) 基本セット品番:UTE-16KBL-P-FF-IF-IF

壁素材 ホーローパネル 浴槽素材 カラーステンレス

足元の不安感を軽減するフラット洗い場。お年寄りの入浴をより安全に。



**フラット洗い場**  
浴室と脱衣所の段差が3mmに、つまずきなど、足元の不安感を軽減。

**ヘルシージェット**  
心地よいジェットの噴流で心身ともにリラックス。

**ドーム天井**  
アーチ型天井でより広い印象に。間接照明2灯をセットしました。

**シャワーフックスライドバー**  
お好みの高さにシャワーを固定。無段階に調節していただけます。

商品取付費	基本セット	¥ 81,900
参考価格	オプション+変更部材	¥ 34,100
	商品取付費参考価格合計	¥ 116,000

基本セット ステンレス浴槽 フラット洗い場(排水溝なしタイプ) 折戸仕様 基本セット価格

オプション

- 換気乾燥機 ④ ¥74,000
- ヘルシージェットPTタイプ ④ ¥319,000

変更部材

- 窓 合形出窓 (引違いブラインド付) ④ ¥119,000
- 網戸 合形出窓(引違い)用 ④ ¥9,000
- 天井 ドーム(照明付) ④ ¥93,000
- 水栓 [洗い場用] ④ ¥33,000
- サマーシャワー付ホワイト [浴槽用]ホワイト
- シャワーフックスライドバー ④ ¥12,000

合計価格 ¥1,340,000

※実際の商品はランドリーバイ付。 ※出窓のガラスは別途。 ※ヘルシージェットをセットすると、受注生産となります。

湯はりも保温も、スイッチひとつで全ておまかせ。  
全自動給湯機 ●P19をご覧ください。

壁素材 ホーローパネル 浴槽素材 ガラス繊維強化樹脂

壁パネルとエプロンをフラワー柄で統一。  
浴室に爽やかなアクセントを。

基本セット 樹脂浴槽基本セット価格

オプション

変更部材

合計価格 ¥580,000

商品取付費	基本セット	¥ 75,600
参考価格	商品取付費参考価格合計	¥ 75,600



写真のカラー:浴槽/ラベンダーブルー(樹脂浴槽)、壁/ビュアグレー(フラワー柄)、エプロン/ビュアグレー(フラワー柄) 基本セット品番:UYE-16KBL-B-T-GF-GF

壁素材 ホーローパネル 浴槽素材 カラーステンレス

温度調節が簡単なサーモシャワー付水栓。  
お好みの温度に調節できます。

基本セット ステンレス浴槽基本セット価格

オプション

変更部材

- 窓 標準窓0606(網戸付) ④ ¥3,500
- 窓枠 窓枠フリータイプ M1509 ④ ¥16,000
- 水栓 [洗い場用] サマーシャワー付 ④ ¥11,000

合計価格 ¥658,500

商品取付費	基本セット	¥ 77,400
参考価格	変更部材	¥ 16,200
	商品取付費参考価格合計	¥ 93,600

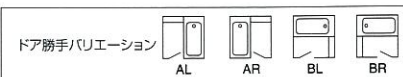


写真のカラー:浴槽/ミルクベージュ(ステンレス浴槽)、壁/ビュアアイボリー(ライン柄)、エプロン/ビュアアイボリー(ライン柄) 基本セット品番:UTE-16KBL-M-T-IW-IW

※印刷色です。実際の商品とは多少異なります。タカラショールームでお確かめください。

0.75坪サイズ  
〈1216〉

このページの商品組合せは参考で、自由に変更可能です。  
詳しくはP61～、変更部材・オプションの情報はP75～、  
価格表はP83～。



写真のカラー:浴槽/ライラックピンク(樹脂浴槽)、壁/ビュアイポリー(ライン柄)、エプロン/ビュアイポリー(ライン柄) 基本セット品番:UYE-12KBR-P-T-IW-IW

壁素材 ホーローパネル 浴槽素材 ガラス繊維強化樹脂

コンパクトな浴室に出窓で開放感を。広がり明るさが確保できました。



台形出窓

空気の広がりを窓で演出。  
明るく開放的な印象がうまれます。

サーモ付水栓

水栓やシャワーのお湯を  
お好みの温度に調節できます。

商品取付費 参考価格	基本セット	¥ 72,900
	変更部材	¥ 5,400
	商品取付費参考価格合計	¥ 78,300

基本セット	樹脂浴槽基本セット価格	¥540,000
+		
オプション		
+		
変更部材	⊕ ¥153,000	
	●窓 台形出窓 (フィックスブラインド付)	⊕ ¥120,000
	●網戸 台形出窓(フィックス)用	⊕ ¥22,000
	●水栓 [洗い場用] サーモシャワー付	⊕ ¥11,000

合計価格 ¥693,000

※出窓のガラスは別途。

0.75坪  
サイズ  
1216

お風呂沸かしを、キッチンからスイッチひとつで。  
ピッ! 全自動給湯機 ●P19をご覧ください。

壁素材 ホーローパネル 浴槽素材 カラーステンレス

0.75坪をここまで広々と快適に。  
使い勝手と機能を追求したプラン。

基本セット	ステンレス浴槽基本セット価格	¥595,000
+		
オプション	⊕ ¥223,000	
	●ハンドバーL型	⊕ ¥16,000
	●ヘルシージェットPタイプ	⊕ ¥207,000
+		
変更部材	⊕ ¥181,000	
	●窓 台形出窓 (引違いブラインド付)	⊕ ¥116,000
	●網戸 台形出窓(引違い)用	⊕ ¥8,000
	●ドア 格子ドア	⊕ ¥46,000
	●水栓 [洗い場用] サーモシャワー付	⊕ ¥11,000

合計価格 ¥999,000

※出窓のガラスは別途。  
※ヘルシージェットをセットすると、受注生産となります。

商品取付費 参考価格	基本セット	¥ 74,700
	オプション+変更部材	¥ 38,700
	商品取付費参考価格合計	¥ 113,400



写真のカラー:浴槽/ラベンダーブルー(ステンレス浴槽)、壁/ビュアグレー(オーロラ柄)、エプロン/ビュアグレー(オーロラ柄) 基本セット品番:UTE-12KAL-B-T-GC-GC

壁素材 化粧サンドイッチパネル 浴槽素材 ガラス繊維強化樹脂

お年寄りやお子様のために、ハンドバーを。  
浴槽への出入りがラクに行えます。

基本セット	樹脂浴槽基本セット価格	¥532,000
+		
オプション	⊕ ¥9,000	
	●ハンドバー550	⊕ ¥9,000
+		
変更部材	⊖ ¥4,500	
	●窓 標準窓0806(網戸付)	⊖ ¥13,500
	●窓枠 窓枠フリータイプ M1509	⊕ ¥16,000
	●ドア 折戸	⊖ ¥7,000

合計価格 ¥536,500

商品取付費 参考価格	基本セット	¥ 69,300
	オプション+変更部材	¥ 12,600
	商品取付費参考価格合計	¥ 81,900



写真のカラー:浴槽/ノーブルアイポリー(樹脂浴槽)、壁/フォギーグレー、エプロン/ビュアグレー 基本セット品番:UYS-12KBR-K-T-G-G

※印刷色ですから、実際の商品とは多少異なります。タカラショールームでお確かめください。

0.75坪  
サイズ  
1216

ここまでのページで、シリーズと  
プレデンシアがいい。ルシーナがいい。

理想的な浴室イメージをつかんでください。  
浴槽はこんな色で、ドーム天井と換気乾燥機を付けて・・・。

## タカラシステムバス の選び方

まず基本セットをお選びください。

基本セットが決まったら、  
あらかじめ装備されている

基本部材の変更 普通の窓を大きな出窓に、  
ドアは横に大きく開く3枚引戸に。

や、オプションの追加 ヘルシージェットや換気乾燥機、  
ハンドバーなどなど。

をご検討ください。ステップはそれだけ。

あなたにぴったりの浴室が  
きっと見つかるはずです。

「でも少しめんどろな気が・・・」という方は  
タカラショールームをご利用ください。

- 「こんな色で、このくらいの予算で」と、イメージさえあれば大丈夫。
- アドバイザーがあなたに代わってプランニングします。
- お近くのショールームはP114で。裏表紙もご覧ください。

1 まず、基本セット・カラーを選ぶ。



### ●掲載内容

..... 基本セットについて

- カラーのご紹介 P63  
プレデンシアP63 ルシーナP65 レラージュP67 エルフエP69
- 基本セット/基本部材一覧 P71  
プレデンシアP71 ルシーナP72 レラージュP73 エルフエP74

2 そしてシステムアップを考える。



..... 部材の紹介と対応について

- オプションの紹介と対応 P75  
フラット洗い場P75 ハンドバーP75 壁付換気扇P75 すのこP75  
ヘルシージェットP76 ヘルシーシャワーP77 換気乾燥機P77
- 変更部材の紹介と対応 P78  
ドア・袖P78 水栓P79 窓P81 天井&照明P82

### 価格表

- 基本セットと変更部材(ドア・袖・水栓・天井・照明)  
オプション P83  
プレデンシアP83 ルシーナP84 レラージュP85 エルフエP86
- 変更部材(窓 全シリーズ共通) P87
- 設置用別売部品 P89

### 仕様・寸法図と品番の読み方

- 基本セット仕様表一覧 P91
- 各種寸法図 P93
- 窓の寸法図とオプションの仕様表 P110



# カラーバリエーション[プレデンスシア]


以下のカラーバリエーションから、イメージに合わせてカラーを組み合わせてください。

浴槽には他の素材では決して表現できないなめらかな肌触りと、優れた耐久性を備えた鋳物ホーローを採用。格調高い空間イメージが特長です。

## 浴槽形状


1.5坪サイズ<1624>・1.25坪サイズ<1620>  
140cm型相当/浴槽容量310ℓ

●ハンドグリップ・アームレスト




1坪サイズ<1616>140cm型相当/浴槽容量270ℓ


●ハンドグリップ・アームレスト




## 浴槽(鋳物ホーロー)




B:ミストブラウン




D:グリアブルー




C:ムーングレー



G:ミストグレー




P:ミストピンク



A:リリーホワイト

## エプロン(高品位ホーロー)



GD:ピュアグレー(ガーランド調)



ID:ピュアアイボリー(ガーランド調)

## カウンター(人造大理石)



W:プラージュホワイト  
※1.5坪サイズは、対応していません。



I:プラージュアイボリー  
※1.5坪サイズは、対応していません。



B:プラージュブラウン  
※1.5坪サイズは、対応していません。

### 1.5坪サイズ専用




W:シエラホワイトストーン



B:シエラオーロラ

## 壁(高品位ホーローパネル)



GD:ピュアグレー(ガーランド調)  
▲カウンター側  
▼カウンター側以外



ID:ピュアアイボリー(ガーランド調)  
▲カウンター側  
▼カウンター側以外




ID:ピュアアイボリー(ガーランド調)  
▲カウンター側  
▼カウンター側以外

※カウンター側の壁面パネルのみ、ベースにマーブル模様が入ります。パネルの周囲(カウンター側のみ)には自然石をモチーフにした柄が入ります。



T:ウォームグレー(磁器タイル/100mm角)  
※フラット洗い場の場合は、デザインが変更となります。[詳細はP75]



K:ブラック(人造大理石)



W:ホワイトグレー(人造大理石)

※人造大理石床はオプション扱いとなります。価格はP22をご覧ください。(1.5坪サイズは、対応していません。)

# カラーバリエーション[ルシーナ]

以下のカラーバリエーションから、イメージに合わせてカラーを組み合わせてください。

浴槽には高級アクリル系人造大理石を採用。  
光沢が美しいパール調と、ソフトな印象のフレーク模様カラーをご用意しました。

## 浴槽形状

1.5坪サイズ<1624>・1.25坪サイズ<1620>  
140cm型相当/浴槽容量270ℓ

●滑り止め加工・ハンドグリップ・アームレスト




1坪サイズ<1616>140cm型相当/浴槽容量265ℓ

●滑り止め加工・ハンドグリップ




0.75坪サイズ<1216>120cm型相当/浴槽容量260ℓ


●滑り止め加工




## 浴槽・エプロン&カウンター(アクリル系人造大理石)




B:ダークブルー(パール調)



G:ライトグレー(フレーク模様)



H:ハーブグリーン(フレーク模様)




R:ポプリローズ(フレーク模様)

※1.5坪サイズのカウンターは専用タイプ(グレー系)となります。


## 壁(高品位ホーローパネル)




GN:ピュアグレー(マーブル調)



GS:ピュアグレー(グラニット調)




GR:ピュアグレー(ロッシュ調)



IR:ピュアイボリー(ロッシュ調)

※1.5坪サイズは、対応していません。

## 床



T:グレー(磁器タイル/100mm角)

※フラット洗い場の場合は、タイル色・デザインが変更となります。[詳細はP75]




K:ブラック(人造大理石)



W:ホワイトグレー(人造大理石)

※人造大理石床はオプション扱いとなります。  
価格はP32をご覧ください。  
(1.5坪サイズは、対応していません。)



# カラーバリエーション[レラージュ]

以下のカラーバリエーションから、イメージに合わせてカラーを組み合わせてください。

2種類の人造大理石をご用意しました。  
カラーはいずれもソフトなパステル調。爽やかな印象が浴室全体に広がります。

## 浴槽形状

### ▼フィオレシリーズ 新発売

1.5坪サイズ<1624>・1.25坪サイズ<1620>  
140cm型相当/浴槽容量288ℓ


- 滑り止め加工・ハンドクリップ・アームレスト



### ▼ソフィアシリーズ

1.5坪サイズ<1624>・1.25坪サイズ<1620>  
140cm型相当/浴槽容量310ℓ

- 滑り止め加工・アームレスト




1坪サイズ<1616>140cm型相当/浴槽容量277ℓ

- 滑り止め加工・ハンドクリップ・アームレスト



1坪サイズ<1616>140cm型相当/浴槽容量280ℓ

- 滑り止め加工



0.75坪サイズ<1216>110cm型相当/浴槽容量236ℓ

- 滑り止め加工・アームレスト



0.75坪サイズ<1216>110cm型相当/浴槽容量240ℓ

- 滑り止め加工



### フィオレシリーズ 新発売

浴槽・エプロン(アクリル系人造大理石)


※カウンターのカラーは壁カラーと同系色となります。



G:フィオレグレー



H:フィオレグリーン



B:フィオレブルー



P:フィオレピンク




I:フィオレアイボリー


### ソフィアシリーズ

浴槽・エプロン(ポリエステル系人造大理石)


※カウンターのカラーは壁カラーと同系色となります。




GG:ソフィアグレー



GN:ソフィアグリーン



BL:ソフィアブルー



PK:ソフィアピンク

壁(高品位ホーローパネル)




GT:ピュアグレー(ストーン調)



IT:ピュアアイボリー(ストーン調)

※1.5坪サイズは、対応していません。



GG:ピュアグレー(コーラル調)

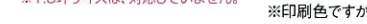
※ミラー収納棚の壁パネルが、コーラル調のデザインになります。



IP:ピュアアイボリー(コーラル調)

※ミラー収納棚の壁パネルが、コーラル調のデザインになります。

※1.5坪サイズは、対応していません。



※印刷色ですから、実際の商品とは多少異なります。タカラショールームでお確かめください。

床



T:グレー(磁器タイル/100mm角)

※1.5坪サイズは、対応していません。

※フラット洗い場の場合は、タイル色デザインが変更となります。【詳細はP75】

1.5坪サイズ専用



T:グレー(磁器タイル/100mm角)

# カラーバリエーション[エルフェ]

以下のカラーバリエーションから、イメージに合わせてカラーを組み合わせてください。

コーディネートしやすい淡い色調の浴槽カラーに、ホーローの特性を活かした壁パネルのデザイン&カラーで、個性あふれる浴室のイメージづくりを。

## 浴槽形状

### 1.5坪サイズ<1624>浴槽容量335ℓ

●アームレストハンドバーハーフコーナー棚(人造大理石)



### 浴槽(カラーステンレス)

※カウンターのカラーはエプロンと同系色となります。



B:ラベンダーブルー



M:ミルクイベージュ



P:ライラックピンク

### 浴槽(ガラス繊維強化樹脂)


※カウンターのカラーはエプロンと同系色となります。



B:ラベンダーブルー



K:ノーブルアイボリー



P:ライラックピンク



G:モイストグレー

※1.5坪サイズは、P:ライラックピンクは対応していません。

※ガラス繊維強化樹脂浴槽は、1.5坪サイズとヘルシージェットタイプ(全サイズ)には対応していません。

### 1.25坪サイズ<1620>140cm型相当/浴槽容量295ℓ



### 1坪サイズ<1616>140cm型相当/浴槽容量295ℓ



### 0.75坪サイズ<1216>120cm型相当/浴槽容量280ℓ(ステンレス浴槽)、270ℓ(樹脂浴槽)



### エプロン(高品位ホーロー)



GC:ピュアグレー(オーロラ柄)



GF:ピュアグレー(フラワー柄)




IF:ピュアイボリー(フラワー柄)



GW:ピュアグレー(ライン柄)



IW:ピュアイボリー(ライン柄)



G:ピュアグレー(柄なし)

I:ピュアイボリー(柄なし)

### 壁(高品位ホーローパネル)



GC:ピュアグレー(オーロラ柄)



GF:ピュアグレー(フラワー柄)



IF:ピュアイボリー(フラワー柄)



GW:ピュアグレー(ライン柄)



IW:ピュアイボリー(ライン柄)

### 壁(化粧サンドイッチパネル)



G:フォギーグレー



S:パローネ

#### ●壁とエプロンの組み合わせ

壁	エプロン	
ホーローパネル	GC	GC・G
	GF	GF・G
	GW	GW・G
	IF	IF・I
化粧サンドパネル	IW	IW・I
	S	GC・GF・GW・G
		IF・IW・I

※1.5坪サイズは、IF-IW-Sの壁パネルは対応していません。

#### 床



T:グレー(磁器タイル/100mm角)

※フラット洗い場の場合は、タイル色デザインが変更となります。[詳細はP75]

価格表はP83から

# 基本セット[プレデンシア]

基本セットにはあらかじめ以下の基本部材と基本セット付属品がセットされています。

基本部材の変更や  
オプションの追加については  
下記のページをご覧ください。

- 変更部材対応表 ドア .....P78
- 水栓 .....P79
- 窓・天井 .....P81
- オプションの詳細と対応 .....P75~
- 価格表 .....P83~

1.5坪  
サイズ

1624  
タイプ



内寸 D1615×W2430mm

1坪  
サイズ

1616  
タイプ



内寸 D1615×W1615mm

1.25坪  
サイズ

1620  
タイプ



内寸 D1615×W2050mm

## 基本部材

### 窓



- W:ホワイト
- B:ブロンズ
- K:ブラック

#### ●引違い窓(網戸付)

カラーは3色から選べます。ブラックの場合は、Ⓢ ¥2,000となります。

標準窓1509  
基本セットには、アルミ製窓枠が含まれています。

### ドア(1.5坪、1.25坪用)



- G:メローグレー

#### ●DX開き戸&フィックス袖

カラーはメローグレーのみ。袖はドアの左右どちら側にも取付可。

### ドア(1坪用)



- G:メローグレー

#### ●DX開き戸

カラーはメローグレーのみ。

### 水栓

- 洗い場用/サーモシャワー付(クロ-E2000) シャワーフック スライドバー付
- 浴槽用/2ハンドル(クロ-E25530)




### 天井・照明

- フラット天井&照明(2灯) 1坪は1灯になります。照明は、コンパクトで明るい60Wミニクリプトン電球。カバーは割れにくい樹脂製です。



## 基本セット付属品



●換気扇



●専用風呂フタ



●タオル掛け(人造大理石)



●収納棚



●ミラー

価格表はP83から

# 基本セット[ルシーナ]

基本セットにはあらかじめ以下の基本部材と基本セット付属品がセットされています。

基本部材の変更や  
オプションの追加については  
下記のページをご覧ください。

- 変更部材対応表 ドア .....P78
- 水栓 .....P79
- 窓・天井 .....P81
- オプションの詳細と対応 .....P75~
- 価格表 .....P83~

1.5坪  
サイズ

1624  
タイプ



内寸 D1615×W2430mm

1坪  
サイズ

1616  
タイプ



内寸 D1615×W1615mm

1.25坪  
サイズ


1620  
タイプ



内寸 D1615×W2050mm

0.75坪  
サイズ

1216  
タイプ



内寸 D1215×W1615mm

## 基本部材

### 窓(1.5坪、1.25坪、1坪用)



- W:ホワイト
- B:ブロンズ
- K:ブラック

#### ●引違い窓(網戸付)

カラーは3色から選べます。ブラックの場合は、Ⓢ ¥2,000となります。

標準窓1509  
基本セットには、アルミ製窓枠が含まれています。

### 窓(0.75坪用)



- W:ホワイト
- B:ブロンズ
- K:ブラック

#### ●引違い窓(網戸付)

カラーは3色から選べます。ブラックの場合は、Ⓢ ¥2,000となります。

標準窓1109  
基本セットには、アルミ製窓枠が含まれています。

### ドア(1.5坪、1.25坪用)



- W:ホワイト
- B:ブロンズ

#### ●格子ドア&フィックス袖

カラーは2色から選べます。袖はドアの左右どちら側にも取付可。

### ドア(1坪、0.75坪用)



- W:ホワイト
- B:ブロンズ

#### ●格子ドア

カラーは2色から選べます。

### 水栓(1.5坪、1.25坪、1坪用)

- 洗い場用/サーモシャワー付フロスティ(KF-250) シャワーフック スライドバー付
- 浴槽用/フロスティ(KM-95)



### 水栓(0.75坪用)

- 洗い場用/サーモシャワー付フロスティ(KF-253) シャワーフック スライドバー付
- 浴槽用/フロスティ(KM-85)




### 天井・照明

- フラット天井&照明(2灯) 1坪、0.75坪は1灯になります。照明は、コンパクトで明るい60Wミニクリプトン電球。カバーは割れにくい樹脂製です。



## 基本セット付属品



●換気扇



●専用風呂フタ



●タオル掛け(人造大理石)



●収納棚



●ミラー

# 基本セット[レラージュ]

基本セットにはあらかじめ以下の基本部材と基本セット付属品がセットされています。

基本部材の変更やオプションの追加については下記のページをご覧ください。

変更部材対応表 ドア .....P78  
水栓 .....P79  
窓・天井 .....P81  
オプションの詳細と対応 .....P75~  
●価格表 .....P83~

1.5坪サイズ

1624タイプ



内寸 D1615×W2430mm

1坪サイズ

1616タイプ



内寸 D1615×W1615mm

1.25坪サイズ

1620タイプ



内寸 D1615×W2050mm

0.75坪サイズ


1216タイプ



内寸 D1215×W1615mm

## 基本部材

窓(1.5坪、1.25坪、1坪用)



●引違い窓(網戸付)  
カラーは3色から選べます。  
ブラックの場合は、Ⓢ ¥2,000となります。  
標準窓1109  
基本セットには、アルミ製窓枠が含まれています。

- W:ホワイト
- B:ブロンズ
- K:ブラック

窓(0.75坪用)



●引違い窓(網戸付)  
カラーは3色から選べます。  
ブラックの場合は、Ⓢ ¥2,000となります。  
標準窓1109  
基本セットには、アルミ製窓枠が含まれています。

- W:ホワイト
- B:ブロンズ
- K:ブラック

ドア(1.5坪、1.25坪用)



●開き戸&フィックス袖  
カラーは2色から選べます。  
袖はドアの左右どちら側にも取付可。

- W:ホワイト
- B:ブロンズ

ドア(1坪、0.75坪用)



●開き戸  
カラーは2色から選べます。

- W:ホワイト
- B:ブロンズ

水栓(1.5坪、1.25坪、1坪用)



●洗い場用/ワンストップシャワー付2ハンドル(MSA612)  
●浴槽用/2ハンドル(MA632-L)

水栓(0.75坪用)




●洗い場用/ワンストップシャワー付2ハンドル(MSA612)  
●浴槽用/2ハンドル(MA632-S)

天井・照明



●フラット天井&照明(2灯)  
1坪、0.75坪は1灯になります。  
照明は、60W白熱球。  
カバーは割れにくい樹脂製です。

## 基本セット付属品



●換気扇



●専用風呂フタ



●タオル掛け



●収納棚



●ミラー

# 基本セット[エルフェ]

基本セットにはあらかじめ以下の基本部材と基本セット付属品がセットされています。

基本部材の変更やオプションの追加については下記のページをご覧ください。

変更部材対応表 ドア .....P78  
水栓 .....P79  
窓・天井 .....P81  
オプションの詳細と対応 .....P75~  
●価格表 .....P83~

1.5坪サイズ

1624タイプ



内寸 D1615×W2430mm

1坪サイズ

1616タイプ



内寸 D1615×W1615mm

1.25坪サイズ

1620タイプ



内寸 D1615×W2050mm

0.75坪サイズ


1216タイプ



内寸 D1215×W1615mm

## 基本部材

窓(1.5坪、1.25坪、1坪用)



●引違い窓(網戸付)  
カラーは3色から選べます。  
ブラックの場合は、Ⓢ ¥2,000となります。  
標準窓1109  
基本セットには、アルミ製窓枠が含まれています。

- W:ホワイト
- B:ブロンズ
- K:ブラック


窓(0.75坪用)



●引違い窓(網戸付)  
カラーは3色から選べます。  
ブラックの場合は、Ⓢ ¥2,000となります。  
標準窓1109  
基本セットには、アルミ製窓枠が含まれています。

- W:ホワイト
- B:ブロンズ
- K:ブラック

ドア(1.5坪、1.25坪用)



●開き戸&フィックス袖  
カラーは2色から選べます。  
袖はドアの左右どちら側にも取付可。

- W:ホワイト
- B:ブロンズ

ドア(1坪、0.75坪用)



●開き戸  
カラーは2色から選べます。


- W:ホワイト
- B:ブロンズ

水栓



●洗い場用/ワンストップシャワー付2ハンドル(MS616BG)  
●浴槽用/2ハンドル(MG33B2)


天井・照明



●フラット天井&照明(2灯)  
1坪、0.75坪は1灯になります。  
照明は、60W白熱球。  
カバーは割れにくい樹脂製です。

## 基本セット付属品

※1.5坪サイズの場合、タオル掛けとミラー(ホーローパネル用)は人工大理石となります。



●換気扇



●専用風呂フタ



●タオル掛け



●収納棚&ミラー  
(ホーローパネル用)

●ミラー付収納20S  
(化粧サンドパネル1.5坪、1.25坪用)

●ミラー付収納ES  
(化粧サンドパネル1坪、0.75坪用)



価格表はP83から  
**オプション[フラット洗い場・その他]**

**フラット洗い場《排水溝なしタイプ》新発売。**  
**足もとの不安感を解消。排水溝がなくなり、お手入れもカンタンに。**

●対応:フラット洗い場は全てのシリーズの1.25坪・1坪サイズに対応します。



▲写真の床はプレデシア・ルシーナレラージュ用(磁器タイル:ウォームグレー)



●洗い場と脱衣所の段差が、約3mmに。  
▲写真の床はエルフェ用(磁器タイル:ウォームグレー)

スムーズに入浴できるよう、洗い場と脱衣室の段差を少なくしました。排水溝がなくなり、お手入れもよりカンタンに。洗い場の下にはハニカム構造を採用。安定性にも優れています。


フラット洗い場には2タイプのドアをご用意しています。

**折戸タイプ**

脱衣室からドア全体が取りはずせる非常脱着構造。  
(間口有効開口寸法650mm)

**3枚引戸タイプ(ドア勝手BL・BR用)**

間口有効開口寸法800mmと広く、出入りがスムーズです。



●折戸 ●3枚引戸

**その他いろいろ、気配りオプション。快適さ、さらにアップ。**

**■ハンドバー<樹脂コート>**

●対応:全てのシリーズ、サイズに対応します。

強靭なステンレスパイプの表面を樹脂で覆いました。手になじむグリップ形状で握りやすく、滑りにくいので、立ち上がり移動したりなどの動作がラクになります。



写真はL型左方向での設置例。

L型タイプ  
型800タイプ  
型700タイプ  
型550タイプ  
型400タイプ  
※L型は左右兼用です。  
※L型タイプにはステンレスタイプもあります。(在庫限り)

**■すのこ**

脱衣室と浴室洗い場との段差を少なくし、お年寄りや小さなお子様なども、出入りがしやすくなります。



※すのこを設置した場合、水栓吐水口までの高さが確保できる水栓もご用意しています。  
※ルシーナの0.75坪には対応しません。

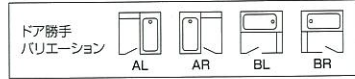
**●すのこ対応表**

	1.5坪	1.25坪	1坪	0.75坪
プレデシア	1624-G	1620-T	1616-T	
ルシーナ	1624-G	1620-G	1616-G	1216-G
レラージュ(ワイオレシリーズ)	1624-G	1620-G	1616-G	1216-G
レラージュ(ソフィアシリーズ)	1624-G	1620-T	1616-T	1216-T
エルフェステンレス浴槽	1620-T	1620-T	1616-T	1216-T
エルフェ樹脂浴槽	1620-T	1620-T	1616-G	1216-T

**■壁付換気扇<パイプスリーブ付>**

●対応:全てのシリーズ、サイズに対応します。

設置場所の高さに制限があり、換気扇を取り付けるスペースを確保できない場合に。



価格表はP83から  
**オプション[ヘルシージェット]**

泡のお風呂でリラックス。G・PT・Pの3タイプから

※受注生産品 納期:約2週間(プレデシアは約3週間)

●対応:プレデシアには、Pタイプは対応しません。エルフェ樹脂浴槽タイプには、ヘルシージェットは対応しません。



**4つの泡パターンでリラクゼーション。**

**標準ジェット** からだをほぐすパワフルなジェット。  
4ヵ所から噴出。背・足側の切替え、泡量の調節もOK。


**ゆらぎの泡** こころよいリズムでリラックス。  
1/fのゆらぎのリズムで、気泡量を変化させて気泡のありなしを繰り返す。

**スイングジェット** 疲れたからだにリズミカルな刺激。  
背側と足側から交互に、少しずつ泡量を変えて噴出。

**おまかせの泡** いろんな泡でしっかりリラックス。  
〈標準〉〈スイング〉〈ゆらぎ〉の順に変化して、気泡連転。



**噴流の向きを変えて、快適に。**



当てたい部分へ、噴流の向きを変えられます。

**目づまりを防ぐストレーナ付。**

パイプの目づまりを防ぐストレーナがゴミや髪の毛の侵入を防止します。



**【ヘルシージェット・Gタイプ】**

(財)ベターリビングが優良住宅部品として認定。KT0895-B

〈標準〉〈ゆらぎ〉〈スイング〉〈おまかせ〉の4種類の泡パターンが楽しめる多機能タイプに、全自動ガス給湯器をセットしました。キッチンからスイッチひとつでお湯はりができ、保温や足し湯など、すべて自動でOK。しかも24号の大能力タイプなので、冬場やキッチンとの同時使用でもシャワーの湯温・湯量が安定し、快適です。



ワイヤレスリモコン 入浴したまま手で、ジェットの切替えができます。

浴室用全自動コントローラ

**【ヘルシージェット・PTタイプ】**

〈標準〉〈ゆらぎ〉〈スイング〉の3種類の泡パターンを備えた、多機能ジェット。ガス・石油・電気いずれの熱源にも対応します。



ワンタッチで操作できるコントローラ

**【ヘルシージェット・Pタイプ】**

からだをほぐすパワフルな標準ジェットが使える、シンプル機能タイプ。ガス・石油・電気いずれの熱源にも対応します。



運転スイッチ 手で操作できる、プッシュ式のON/OFFスイッチ。  
エアコントロールバルブ 入浴したまま、ジェットの気泡量を調節できます。

**1/fのゆらぎとは**

ある量とその平均値を中心に変動することを一般的に「ゆらぎ」といいます。この中でも、意外性や期待性を適度に含み、人に快い感じをもたらす自然なリズムを「1/fのゆらぎ」とよびます。

**■ヘルシージェット機能一覧**

	Gタイプ HJB-2400AL	PTタイプ HJPT-460	Pタイプ HJP-310
標準ジェット	●	●	●
ゆらぎの泡	●	●	●
スイングジェット	●	●	●
おまかせの泡	●	●	●
全自動ガス給湯器	●	●	●

※全機種、凍結防止ヒーター内蔵。

**専用ポンプ架台と専用別売品**



■Pタイプ用  
HJPカダイ-330  
¥18,000  
延長配管P-100  
¥10,000  
ゴムエルボ-P  
¥4,400  
ゴムソケット-P  
¥3,400



■G・PTタイプ用  
HJPカダイ-500  
¥19,500  
延長配管G-100  
¥15,000  
ゴムエルボ-G  
¥4,600  
ゴムソケット-G  
¥4,000

※Gタイプは専用カダイは必要ありません。

**ご注意**

- 2階以上へ設置の場合は、弊社までご相談ください。
- 温泉水でのご使用は避けてください。
- ろ過器洗浄運転の際、ポンプの排水口より汚れと共に約14ℓ程度の水が流出しますので、必ず排水管工事を実施してください。(G・PTタイプ)
- 浴槽の底に沈んだ砂や水面に浮いた髪の毛、汚れ等はろ過器では取れないこともあります。(G・PTタイプ)

価格表はP83から

## オプション[ヘルシーシャワー&換気乾燥機]

浴室の機能を高め、もっと便利に快適に。

### 3パターンの多機能シャワーで、ゆったり爽快マッサージ。

●対応:ヘルシーシャワーはブレデンシア、ルシーナ、レラージュの1.5坪、1.25坪、1坪に対応します。

シャワーの水圧は、からだにちょうど良い刺激を与え、マッサージやリラックス効果があります。シャワーなどに使うだけではなく、健康づくりにヘルシーシャワーを利用してみませんか。

■シャワーの温度が急に变化しません。  
ファジィ制御を採用することで、設定温度になってからシャワーが出るしくみになっています。また、給湯温度の変化にも対応し、高温出湯のない設計です。

■温度差を利用した刺激も効果的です。  
設定温度の温水と低温水が交互にでる冷水シャワー。温度幅も大・中・小の3段階から選べ、爽快な刺激が血行を良くし、マッサージ効果を高めます。(スコールと打たせ湯に対応。)

■すべての熱源に対応。  
ガス、石油、電気とすべての熱源に対応可能。



**スコール**  
パワフルなシャワーでからだを引き締め、爽快感たっぷり。



**打たせ湯**  
肩や首などこりやすい部分に、一点集中シャワーでマッサージ。



**ミスト**  
スポーツ入浴後のほてったからだを、霧状の水でクールダウン。



● 流量調節つまみ

● 操作パネル

● 収納棚

#### ヘルシーシャワー仕様の基本部材変更について

ブレデンシア・ルシーナの場合 基本装備されている収納棚は、ヘルシーシャワーに替わります。

#### ご注意

- 電気温水器、貯湯式給湯機とセットする場合、給湯加圧ポンプとポンプ用2芯ケーブルセットが必要です。詳細は弊社までお問い合わせください。
- 凍結の恐れのある地域でのご使用はできませんのでご了承ください。

### 湿気・カビ対策や浴室の暖房に。快適で清潔な入浴のための機能が充実。

●対応:換気乾燥機は全てのシリーズ、サイズに対応します。



●ランドリーパイプ2本付

#### 乾燥機能

入浴後の浴室内の湿気を取りたい時や、雨や冬の衣類乾燥のサポートに。特に窓がない、または小さい場合におすすめ。

#### 暖房機能

浴室全体を温風で暖めます。冬場の一番風呂でも、ポカポカと快適に。からだを冷やすことなく入浴できます。

#### 涼風機能

爽やかな涼風を浴室に送ります。夏の蒸し暑い入浴時には、特にうれしい機能です。

#### 換気扇機能

湿気を取り除き、カビの発生や結露を防ぎます。

#### ●衣類乾燥時間のめやす



※洗濯物の量により湿度が異なり、乾燥時間も異なりますのでご注意ください。  
※浴室の大きさ、温度、湿度により乾燥時間が異なります。気温が下がると乾燥時間が長くなります。

〈測定条件〉  
●室温20℃、湿度60%、浴室サイズ1坪タイプ。  
●衣類は脱水機で5分間脱水したものを使用。

#### ●暖房運転時間のめやす (室温5℃の場合)

5分後	15℃(10℃上昇)
10分後	20℃(15℃上昇)
15分後	23℃(18℃上昇)
20分後	25℃(20℃上昇)

(床1mで測定)  
※電気料金は温風の場合で1時間当たり約33円です。  
涼風・換気として使用する場合は1時間当たり1円以下です。



価格表はP83から

## 変更部材[ドアと袖]

デザイン、色、使い勝手でお選びいただけます。

※片引戸には一部取付に制限があります。詳しくは、弊社事業所へお問い合わせください。  
対応表内の「基本」は基本部材を、「●」は変更部材を示します。  
〈 〉内の数字は間口有効開口寸法を示します。



●DX開き戸 (670mm)



対応表	基本
ブレデンシア	●
ルシーナ	●
レラージュ	●
エルフェ	●

●格子ドア (659mm)



対応表	基本
ブレデンシア	●
ルシーナ	●
レラージュ	●
エルフェ	●

●開き戸 (671mm)



対応表	基本
ブレデンシア	●
ルシーナ	●
レラージュ	●
エルフェ	●

●DX折戸 (602mm)




対応表	基本
ブレデンシア	●
ルシーナ	●
レラージュ	●
エルフェ	●

●折戸 (622mm)




対応表	基本
ブレデンシア	●
ルシーナ	●
レラージュ	●
エルフェ	●



●片引戸 (650mm)



対応表	基本
ブレデンシア	●
ルシーナ	●
レラージュ	●
エルフェ	●



●3枚引戸 (801mm)



対応表	基本
ブレデンシア	●
ルシーナ	●
レラージュ	●
エルフェ	●

※1.5坪、1.25坪の場合、ドア勝手BL-BRIは袖なし仕様のみ対応。  
※0.75坪の場合は、ドア勝手AL-ARのみ対応。

※1.25坪、1坪の場合、ドア勝手BL-BRのみ対応。  
※0.75坪は、対応しません。  
※エルフェの1.5坪の場合、ドア勝手BL-BRのみ対応。

#### ■間柱対応ドア



●格子ドア (580mm)



対応表	基本
ブレデンシア	●
ルシーナ	●
レラージュ	●
エルフェ	●

●開き戸 (606mm)



対応表	基本
ブレデンシア	●
ルシーナ	●
レラージュ	●
エルフェ	●

●折戸 (545mm)



対応表	基本
ブレデンシア	●
ルシーナ	●
レラージュ	●
エルフェ	●

■袖 ※ドアの左右どちら側にも取り付けられます。  
※枠はドアカラーと同色になります。  
※1.5坪、1.25坪のみ対応。(基本部材はフィックス袖)

#### ●袖収納



対応表	基本
ブレデンシア	●
ルシーナ	●
レラージュ	●
エルフェ	●

#### ■袖なし仕様

袖部分が壁パネルになります。



対応表	基本
ブレデンシア	●
ルシーナ	●
レラージュ	●
エルフェ	●



# 価格表はP83から 変更部材[水栓]

デザイン、色、使い勝手でお選びいただけます。

対応表内の「基本」は基本部材を、「●」は変更部材を示します。  
全ての基本セットは、浴槽用水栓を設置しない洗い場用1水栓タイプにすることができます。

## 洗い場用+浴槽用セット水栓



洗い場用/サーモシャワー付(グローエ2000)  
シャワーフックスライドバー(グローエウォールバー)  
浴槽用/2ハンドル(グローエ25530)

対応表	1.5坪	1.25坪	1坪	0.75坪
ブレデンシア	基本	基本	基本	
ルシーナ				
レラージュ				
エルフェ				



洗い場用/サーモシャワー付フロスティ(KF-250)  
シャワーフックスライドバー(Z246(U)-90)  
浴槽用/フロスティ(KM-95)

対応表	1.5坪	1.25坪	1坪	0.75坪
ブレデンシア	●	●	●	
ルシーナ		基本	基本	
レラージュ	●	●	●	
エルフェ				



洗い場用/サーモシャワー付フロスティ(KF-253)  
シャワーフックスライドバー(Z246(U)-90)  
浴槽用/フロスティ(KM-85)

対応表	1.5坪	1.25坪	1坪	0.75坪
ブレデンシア				基本
ルシーナ				
レラージュ				
エルフェ				



洗い場用/ワンストップシャワー付2ハンドル(MSA612)  
浴槽用/2ハンドル(MA632-L)

対応表	1.5坪	1.25坪	1坪	0.75坪
ブレデンシア				
ルシーナ				
レラージュ	基本	基本	基本	
エルフェ				



洗い場用/ワンストップシャワー付2ハンドル(MSA612)  
浴槽用/2ハンドル(MA632-S)

対応表	1.5坪	1.25坪	1坪	0.75坪
ブレデンシア				
ルシーナ				
レラージュ				基本
エルフェ				



洗い場用/ワンストップシャワー付2ハンドル(MS616BG)  
浴槽用/2ハンドル(MS633B2)

対応表	1.5坪	1.25坪	1坪	0.75坪
ブレデンシア				
ルシーナ				
レラージュ				
エルフェ	基本	基本	基本	基本



洗い場用/サーモシャワー付カラー(KF-120)  
シャワーフックスライドバー(Z246(U)-90)  
浴槽用/カラー(KM-90)

対応表	1.5坪	1.25坪	1坪	0.75坪
ブレデンシア				
ルシーナ	●	●	●	
レラージュ				
エルフェ				



洗い場用/サーモシャワー付(MS3705R)  
シャワーフックスライドバー(HC980A-90)  
浴槽用/2ハンドル(M630A)

対応表	1.5坪	1.25坪	1坪	0.75坪
ブレデンシア				
ルシーナ				●
レラージュ				
エルフェ				



洗い場用/サーモシャワー付ホワイト(KF170D4)  
浴槽用/ホワイト(KM86D4)

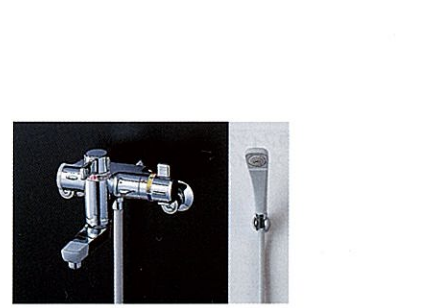
対応表	1.5坪	1.25坪	1坪	0.75坪
ブレデンシア				
ルシーナ				
レラージュ	●	●	●	
エルフェ				

## 洗い場水栓



洗い場用/サーモシャワー付ホワイト(KF170D4)  
浴槽用/ホワイト(KM87D4)

対応表	1.5坪	1.25坪	1坪	0.75坪
ブレデンシア				
ルシーナ				
レラージュ	●	●	●	
エルフェ	●	●	●	



洗い場用/サーモシャワー付(MS6800)


対応表	1.5坪	1.25坪	1坪	0.75坪
ブレデンシア				
ルシーナ				
レラージュ	●	●	●	●
エルフェ				



洗い場用/サーモシャワー付(MS6000BG1)

対応表	1.5坪	1.25坪	1坪	0.75坪
ブレデンシア				
ルシーナ				
レラージュ				
エルフェ	●	●	●	●

## すのこ対応水栓



洗い場用/サーモシャワー付(KF-132FA)  
シャワーフックスライドバー(Z246(U)-90)

対応表	1.5坪	1.25坪	1坪	0.75坪
ブレデンシア	●	●	●	
ルシーナ	●	●	●	
レラージュ	●	●	●	●
エルフェ	●	●	●	●

## 浴槽用水栓



浴槽用/自動計量止水式サーモ付(KM297)

対応表	1.5坪	1.25坪	1坪	0.75坪
ブレデンシア	●	●	●	
ルシーナ	●	●	●	●
レラージュ	●	●	●	●
エルフェ	●	●	●	●



浴槽用/自動計量止水式フロスティ(KM296)

対応表	1.5坪	1.25坪	1坪	0.75坪
ブレデンシア	●	●	●	
ルシーナ	●	●	●	●
レラージュ	●	●	●	●
エルフェ	●	●	●	●

※レラージュ・ソフィアシリーズの0.75坪には対応しません。

## シャワーフックスライドバー

シャワーの高さを自由に変わることができます。



対応表	1.5坪	1.25坪	1坪	0.75坪
ブレデンシア	基本	基本	基本	基本
ルシーナ	基本	基本	基本	基本
レラージュ	●	●	●	●
エルフェ	●	●	●	●

対応表	1.5坪	1.25坪	1坪	0.75坪
ブレデンシア	基本	基本	基本	基本
ルシーナ	基本	基本	基本	基本
レラージュ	●	●	●	●
エルフェ	●	●	●	●


価格表はP83から

# 変更部材[窓と天井・照明]


デザイン、色、使い勝手でお選びいただけます。

※網戸は基本装備。(出窓を除く) ※窓・窓枠・出窓ガラスの寸法はP110をご覧ください。  
※窓を2つ以上設ける場合等につきましては、弊社事業所までお問い合わせください。

■基本部材(引違い窓) 基本セットには、アルミ製窓枠が含まれています。



●標準窓1509(網戸付)  
基本セット1.5坪・1.25坪・1坪サイズに  
装備されています。  
カラーは3色から選べます。



●標準窓1109(網戸付)  
基本セット0.75坪サイズに装備されています。  
カラーは3色から選べます。

窓を変更する場合  
基本セットから窓を変更する場合、ルーバー窓及び引違い窓は、別途窓枠が必要となりますのでご注意ください。

[出窓]  
※規格開口  
※ガラス・網戸は別途。ブラインド(アイボリー)は付属。



●弓形出窓  
対応:0.75坪には対応しません。



●網戸(2枚1組)



●台形出窓(正面フィックス)



●網戸(2枚1組)



●台形出窓(正面引違い)



●網戸

対応:全てのシリーズ、サイズに対応します。



## [ルーバー窓]




※現地開口  
※窓枠が別途必要となります。  
※専用アルミ製窓枠と窓枠フリータイプの2種類をご用意。  
対応:全てのシリーズ、サイズに対応します。


## [引違い窓]標準窓・断熱窓・面格子付窓・面格子付断熱窓の4タイプ

※窓枠が別途必要となります。  
※アルミ製窓枠(1509専用・1109専用)と窓枠フリータイプの2種類をご用意。


### ■標準窓・断熱窓(写真は標準窓)




●1509



●1109



●1206



●0806



●0606

### ■面格子窓・面格子付断熱窓(写真は面格子付窓)



●1509



●1109



●1206



●0806



●0606

### ■断熱窓(半外付)の構造について

アルミ材の間に樹脂をはさみ、二重構造のガラスで効率よく断熱。(断熱樹脂のアルミに対する熱伝導率は約1/1000。)



### ●引違い窓対応表

浴室サイズ	壁パネル	1509	1109	1206	0806	0606
1.5坪~1坪	ホーローパネル/ 化粧サンドイッチパネル	規格開口	現地開口	現地開口	現地開口	現地開口
0.75坪	ホーローパネル/ 化粧サンドイッチパネル	—	規格開口	—	現地開口	現地開口

## [窓枠]

### ■アルミ製窓枠



●1509専用・1109専用・ルーバー専用


### ■窓枠フリータイプ(樹脂製) カラーはホワイトのみ



●M1509・L1512

## [ブラインド]

カラーはアイボリーのみ



●1509・1109  
※0806専用もあります。(在庫限り)

## [窓なし仕様]

窓なし仕様もご用意しています。

## [天井・照明]



### ■フラット天井&照明

壁付照明は各シリーズの基本照明

●対応:全てのシリーズの基本部材



### ■ドーム天井&照明(壁付+間接)

壁付60W白熱球2灯(1坪は1灯)  
間接40W蛍光灯2灯

●対応:0.75坪には対応しません。



### ■組込照明付天井

40W蛍光灯1灯組込  
壁付照明はフラット天井と同じ照明になります。

●対応:1.5坪のみ対応します。



### ■ドーム天井(樹脂製)

壁付照明はフラット天井と同じ照明になります。

●対応:エルフェの1.25坪以下のサイズに対応します。

# 価格表

全ての⊕⊖価格は、基本セット価格より加算または減算してください。

## プレデンスシア価格表 受注生産品 納期：約3週間 窓についてはP87・88をご覧ください。設置用別売部品についてはP89をご覧ください。

### 基本セット

壁	浴槽	1.5坪	1.25坪	1坪
		鋳物ホーロー		
高品位ホーローパネル		¥1,545,000	¥1,323,000	¥1,148,000

全ての基本セットは、浴槽用水栓を設置しない洗い場用1水栓タイプにすることができます。当社推奨のガス全自動給湯器を設置する場合は、洗い場用1水栓タイプがおすすめです。給湯機の機種選定時には必ず弊社事業所・ショールームまでご相談ください。  
\*人造大理石床はオプション扱いとなります。価格は基本セット価格 ⊕ ¥30,000です。(1.5坪サイズには対応していません。)  
\*化粧サンドイッチパネルもご用意しています。(在庫限り)

### ドア・袖

G:メローグレー W:ホワイト B:ブロンズ		1.5坪	1.25坪	1坪
D X 開き戸 G		基本部材		
D X 折戸 G		⊖ ¥22,000		
開き戸 W/B		⊖ ¥35,500		⊖ ¥33,000
片引戸 W ※注1		⊕ ¥3,500		⊕ ¥6,000
3枚引戸 W		⊖ ¥500		⊖ ¥20,000
間柱対応ドア (フィラーの 価格含む)	開き戸 W/B	⊖ ¥30,500		⊖ ¥28,000
袖	フィックス袖 G	基本部材		
	袖収納 G	⊕ ¥41,000		
	袖収納 W/B	⊕ ¥42,000		
	袖なし仕様(ドアG色の場合)	⊖ ¥13,500		
	袖なし仕様(ドアW/B色の場合)	⊖ ¥11,000		

※注1 1.5坪、1.25坪の場合、ドア勝手BL・BRは袖なし仕様のみ対応となりますので、袖なし仕様の価格を減算してください。

### 水栓

2水栓タイプ	洗い場用・浴槽用	基本部材		
		1.5坪	1.25坪	1坪
洗い場用・浴槽用	洗い場用・浴槽用	基本部材		
	セット	⊖ ¥61,500		
	洗い場用	⊖ ¥73,000		
	浴槽用	⊖ ¥27,000		
1洗い場用	洗い場用	⊖ ¥91,000	⊖ ¥85,000	
	洗い場用	⊖ ¥118,000	⊖ ¥112,000	
	洗い場用	⊖ ¥164,000	⊖ ¥158,000	

※洗い場用1水栓タイプには、2水栓タイプと同様のシャワーフックスライドバーが付属になります。

### 天井・照明

	1.5坪	1.25坪	1坪
フラット天井&照明	基本部材		
ドーム天井&照明(壁付+間接)	⊕ ¥66,000		⊕ ¥77,000
組込照明付天井	⊕ ¥46,000		

### オプション

	1.5坪	1.25坪	1坪
ヘルシージェット	Gタイプ	⊕ ¥713,800	
	PTタイプ	⊕ ¥339,000	
ヘルシーシャワー	換気乾燥機	⊕ ¥204,000	
	換気乾燥機	⊕ ¥74,000	
フラット洗い場	折戸タイプ	※価格はP90をご覧ください。	
	3枚引戸タイプ	※価格はP90をご覧ください。	
ハンドバー	L型タイプ	⊕ ¥16,000	
	I型800タイプ	⊕ ¥14,000	
	I型700タイプ	⊕ ¥11,000	
	I型550タイプ	⊕ ¥9,000	
	I型400タイプ	⊕ ¥8,000	
すのこ	1624-G	⊕ ¥65,000	
	1620-T		⊕ ¥47,000
	1616-T		⊕ ¥37,000
	壁付換気扇	⊕ ¥3,000	

## ルシーナ価格表

窓についてはP87・88をご覧ください。設置用別売部品についてはP89をご覧ください。

### 基本セット

壁	浴槽	1.5坪	1.25坪	1坪	0.75坪
		アクリル系人造大理石			
高品位ホーローパネル		¥1,288,000	¥1,096,000	¥978,000	¥893,000

全ての基本セットは、浴槽用水栓を設置しない洗い場用1水栓タイプにすることができます。当社推奨のガス全自動給湯器を設置する場合は、洗い場用1水栓タイプがおすすめです。給湯機の機種選定時には必ず弊社事業所・ショールームまでご相談ください。  
\*人造大理石床はオプション扱いとなります。価格は基本セット価格 ⊕ ¥30,000です。(1.5坪サイズには対応していません。)  
\*化粧サンドイッチパネルもご用意しています。(在庫限り)

### ドア・袖

G:メローグレー W:ホワイト B:ブロンズ		1.5坪	1.25坪	1坪	0.75坪
格子ドア W/B		基本部材			
D X 折戸 G		⊖ ¥32,500		⊖ ¥35,000	
開き戸 W/B				⊖ ¥46,000	
片引戸 W ※注1				⊖ ¥7,000	
3枚引戸 W		⊖ ¥11,000		⊖ ¥7,000	
間柱対応ドア (フィラーの 価格含む)	格子ドア W/B			⊖ ¥5,000	
	開き戸 W/B			⊖ ¥41,000	
袖	フィックス袖 W/B	基本部材			
	袖収納 G	⊕ ¥41,000			
	袖収納 W/B	⊕ ¥42,000			
	袖なし仕様(ドアG色の場合)	⊖ ¥13,500			
	袖なし仕様(ドアW/B色の場合)	⊖ ¥11,000			

※注1 1.5坪、1.25坪の場合、ドア勝手BL・BRは袖なし仕様のみ対応となりますので、袖なし仕様の価格を減算してください。

### 水栓

2水栓タイプ	洗い場用・浴槽用	基本部材			
		1.5坪	1.25坪	1坪	0.75坪
洗い場用・浴槽用	洗い場用・浴槽用	基本部材			
	洗い場用・浴槽用	基本部材			
	洗い場用・浴槽用	⊖ ¥32,000			
	洗い場用・浴槽用	⊖ ¥36,500			
洗い場用	洗い場用	⊖ ¥46,000			
	浴槽用	⊕ ¥7,500		⊕ ¥31,000	
1洗い場用	洗い場用	自動計量止水式サーモ付(KM297)	⊖ ¥10,000	⊖ ¥13,500	
		サーモシャワー付フロスティ(KF-250)	⊖ ¥56,500	⊖ ¥50,500	
		サーモシャワー付フロスティ(KF-253)			⊖ ¥27,000
		サーモシャワー付カラー(KF-120)	⊖ ¥70,500	⊖ ¥64,500	⊖ ¥63,000
	サーモシャワー付(KF-132FA)	⊖ ¥102,500	⊖ ¥96,500		

※洗い場用1水栓タイプには、2水栓タイプと同様のシャワーフックスライドバーが付属になります。

### 天井・照明

	1.5坪	1.25坪	1坪	0.75坪
フラット天井&照明	基本部材			
ドーム天井&照明(壁付+間接)	⊕ ¥66,000		⊕ ¥77,000	
組込照明付天井	⊕ ¥46,000			

### オプション

	1.5坪	1.25坪	1坪	0.75坪
ヘルシージェット <span style="border: 1px solid black; padding: 2px;">受注生産品</span> 納期：約2週間	Gタイプ	⊕ ¥713,800		⊕ ¥711,800
	PTタイプ	⊕ ¥339,000		⊕ ¥337,000
	Pタイプ	⊕ ¥232,000		⊕ ¥230,000
ヘルシーシャワー	⊕ ¥228,000			
	換気乾燥機			
フラット洗い場	⊕ ¥74,000			
	※価格はP90をご覧ください。			
ハンドバー	L型タイプ	⊕ ¥16,000		
	I型800タイプ	⊕ ¥14,000		
	I型700タイプ	⊕ ¥11,000		
	I型550タイプ	⊕ ¥9,000		
	I型400タイプ	⊕ ¥8,000		
すのこ	1624-G	⊕ ¥65,000		
	1620-G		⊕ ¥47,000	
	1616-G			⊕ ¥37,000
	1216-G			⊕ ¥29,000
壁付換気扇		⊕ ¥3,000		

### レラージュ価格表

窓についてはP87-88をご覧ください。設置用別売部品についてはP89をご覧ください。

#### 基本セット

		1.5坪	1.25坪	1坪	0.75坪	1.5坪	1.25坪	1坪	0.75坪
壁	浴槽	〈フィオレシリーズ〉アクリル系人造大理石				〈ノフィアシリーズ〉ポリエステル系人造大理石			
高品位ホーローパネル		¥970,000	¥780,000	¥705,000	¥635,000	¥970,000	¥780,000	¥705,000	¥635,000

全ての基本セットは、浴槽用水栓を設置しない洗い場用1水栓タイプにすることができます。  
 当社推奨のガス全自動給湯器を設置する場合は、洗い場用1水栓タイプがおすすです。給湯機の機種選定時には必ず弊社事業所・ショールームまでご相談ください。  
 ※ノフィアシリーズは化粧サンドイッチパネルもご用意しています。(在庫限り)

#### ドア・袖

G:メローグレー W:ホワイト B:ブロンズ		1.5坪	1.25坪	1坪	0.75坪
開き戸 W/B		基本部材			
格子ドア W/B		◎ ¥46,000			
D X 折戸 G		◎ ¥13,500		◎ ¥11,000	
折戸 W/B		◎ ¥7,000			
片引戸 W ※注1		◎ ¥39,000			
3枚引戸 W		◎ ¥35,000		◎ ¥53,000	
間柱対応ドア (フィラーの 価格含む)	格子ドア W/B	◎ ¥51,000			
	開き戸 W/B	◎ ¥5,000			
	折戸 W/B	◎ ¥2,000			
袖	フィックス袖 W/B	基本部材			
	袖収納 G	◎ ¥41,000			
	袖収納 W/B	◎ ¥42,000			
	袖なし仕様(ドアG色の場合)	◎ ¥13,500			
	袖なし仕様(ドアW/B色の場合)	◎ ¥11,000			

※注1 1.5坪、1.25坪の場合、ドア勝手BL-BRIは袖なし仕様のみ対応となりますので、袖なし仕様の価格を減算してください。

#### 水栓

		1.5坪	1.25坪	1坪	0.75坪	
2水栓タイプ	洗い場用・ 浴槽用セット	洗い場用/ワンストップシャワー付2ハンドル(MSA612) 浴槽用/2ハンドル(MA632-L)	基本部材			
		洗い場用/ワンストップシャワー付2ハンドル(MSA612) 浴槽用/2ハンドル(MA632-S)	基本部材			
		洗い場用/サーモシャワー付フロスティ(KF-250) 浴槽用/フロスティ(KM-95)	◎ ¥86,500			
		洗い場用/サーモシャワー付ホワイト(KF170D4) 浴槽用/ホワイト(KM86D4)	◎ ¥33,000			
	洗い場用	サーモシャワー付(MS6800)	◎ ¥13,000			
		サーモシャワー付(KF-132FA)	◎ ¥10,000			
	浴槽用	自動計量止水式サーモ付(KM297)	◎ ¥38,000			
		自動計量止水式フロスティ(KM296)	◎ ¥20,500			
	1洗い場用 タイプ	洗い場用	ワンストップシャワー付2ハンドル(MSA612)	◎ ¥26,000	◎ ¥20,000	
			サーモシャワー付フロスティ(KF-250)	◎ ¥30,000	◎ ¥36,000	
サーモシャワー付ホワイト(KF-170D4)			◎ ¥1,000	◎ ¥5,000		
サーモシャワー付(MS6800)			◎ ¥13,000	◎ ¥7,000		
サーモシャワー付(KF-132FA)			◎ ¥16,000	◎ ¥10,000		
シャワーフック スライドバー	HC980A-90 Z246(U)-90	◎ ¥12,000				

#### 天井・照明

		1.5坪	1.25坪	1坪	0.75坪
フラット天井&照明		基本部材			
ドーム天井&照明(壁付+間接)		◎ ¥98,000		◎ ¥93,000	
組込照明付天井		◎ ¥46,000			

#### オプション

		1.5坪	1.25坪	1坪	0.75坪
ヘルシージェット (受注生産品) 納期:約2週間	Gタイプ	◎ ¥694,800		◎ ¥692,800	
	PTタイプ	◎ ¥320,000		◎ ¥318,000	
	Pタイプ	◎ ¥212,000		◎ ¥210,000	
ヘルシーシャワー		◎ ¥234,000			
換気乾燥機		◎ ¥74,000			
フラット洗い場	折戸タイプ	※価格はP90をご覧ください。			
	3枚引戸タイプ	※価格はP90をご覧ください。			
	L型タイプ	◎ ¥16,000			
ハンドバー	I型800タイプ	◎ ¥14,000			
	I型700タイプ	◎ ¥11,000			
	I型550タイプ	◎ ¥9,000			
	I型400タイプ	◎ ¥8,000			
すのこ	1624-G	◎ ¥65,000			
	1620-G / 1620-T	◎ ¥47,000			
	1616-G / 1616-T			◎ ¥37,000	
	1216-G / 1216-T			◎ ¥29,000	
壁付換気扇		◎ ¥3,000			

### エルフェ価格表

窓についてはP87-88をご覧ください。設置用別売部品についてはP89をご覧ください。

#### 基本セット

		1.5坪	1.25坪	1坪	0.75坪			
壁	浴槽	カラーステンレス	カラーステンレス	ガラス繊維強化樹脂	カラーステンレス	ガラス繊維強化樹脂	カラーステンレス	ガラス繊維強化樹脂
高品位ホーローパネル		¥905,000	¥715,000	¥660,000	¥635,000	¥580,000	¥595,000	¥540,000
化粧サンドパネル		¥890,500	¥705,500	¥650,500	¥623,000	¥568,000	¥587,000	¥532,000

全ての基本セットは、浴槽用水栓を設置しない洗い場用1水栓タイプにすることができます。  
 当社推奨のガス全自動給湯器を設置する場合は、洗い場用1水栓タイプがおすすです。給湯機の機種選定時には必ず弊社事業所・ショールームまでご相談ください。

#### ドア・袖

G:メローグレー W:ホワイト B:ブロンズ		1.5坪	1.25坪	1坪	0.75坪
開き戸 W/B		基本部材			
格子ドア W/B		◎ ¥46,000			
D X 折戸 G		◎ ¥13,500		◎ ¥11,000	
折戸 W/B		◎ ¥7,000			
片引戸 W ※注1		◎ ¥39,000			
3枚引戸 W		◎ ¥35,000		◎ ¥53,000	
間柱対応ドア (フィラーの 価格含む)	格子ドア W/B	◎ ¥51,000			
	開き戸 W/B	◎ ¥5,000			
	折戸 W/B	◎ ¥2,000			
袖	フィックス袖 W/B	基本部材			
	袖収納 G	◎ ¥41,000			
	袖収納 W/B	◎ ¥42,000			
	袖なし仕様(ドアG色の場合)	◎ ¥13,500			
	袖なし仕様(ドアW/B色の場合)	◎ ¥11,000			

※注1 1.5坪、1.25坪の場合、ドア勝手BL-BRIは袖なし仕様のみ対応となりますので、袖なし仕様の価格を減算してください。

#### 水栓

		1.5坪	1.25坪	1坪	0.75坪	
2水栓タイプ	洗い場用・ 浴槽用セット	洗い場用/ワンストップシャワー付2ハンドル(MS616BG) 浴槽用/2ハンドル(M633B2)	基本部材			
		洗い場用/サーモシャワー付ホワイト(KF170D4) 浴槽用/ホワイト(KM87D4)	◎ ¥33,000			
	洗い場用	サーモシャワー付(MS6000BG1)	◎ ¥11,000			
		サーモシャワー付(KF-132FA)	◎ ¥10,000			
	浴槽用	自動計量止水式サーモ付(KM297)	◎ ¥38,000			
		自動計量止水式フロスティ(KM296)	◎ ¥20,500			
1洗い場用 タイプ	洗い場用	ワンストップシャワー付2ハンドル(MS616BG)	◎ ¥20,000			
		サーモシャワー付ホワイト(KF-170D4)	◎ ¥5,000			
		サーモシャワー付(MS6000BG1)	◎ ¥9,000			
シャワーフック スライドバー	HC980A-90 Z246(U)-90	◎ ¥12,000				

#### 天井・照明

		1.5坪	1.25坪	1坪	0.75坪
フラット天井&照明		基本部材			
ドーム天井&照明(壁付+間接)		◎ ¥98,000		◎ ¥93,000	
組込照明付天井		◎ ¥46,000			
ドーム天井(樹脂製)		◎ ¥18,000		◎ ¥15,000	

#### オプション

		1.5坪	1.25坪	1坪	0.75坪
ヘルシージェット (受注生産品) 納期:約2週間	Gタイプ (ステンレス浴槽の場合)	◎ ¥698,800	◎ ¥693,800	◎ ¥691,800	
	PTタイプ (ステンレス浴槽の場合)	◎ ¥324,000	◎ ¥319,000	◎ ¥317,000	
	Pタイプ (ステンレス浴槽の場合)	◎ ¥214,000	◎ ¥209,000	◎ ¥207,000	
換気乾燥機		◎ ¥74,000			
フラット洗い場	折戸タイプ	※価格はP90をご覧ください。			
	3枚引戸タイプ	※価格はP90をご覧ください。			
ハンドバー	L型タイプ	◎ ¥16,000			
	I型800タイプ	◎ ¥14,000			
	I型700タイプ	◎ ¥11,000			
	I型550タイプ	◎ ¥9,000			
すのこ	I型400タイプ	◎ ¥8,000			
	1620-T	◎ ¥47,000			
	1616-T / 1616-G			◎ ¥37,000	
	1216-T			◎ ¥29,000	
壁付換気扇		◎ ¥3,000			

# 窓価格表

各シリーズ、坪サイズとの対応と説明についてはP81をご覧ください。  
W:ホワイト B:ブロンズ K:ブラック

## 出窓

### ■1.5坪(1624)~1坪(1616)

仕様・カラー		出窓本体		網戸	
弓形出窓	W/B	⊕ ¥238,000	⊕ ¥20,000		
	K	⊕ ¥248,000	⊕ ¥23,000		
台形出窓 (正面フィックス)	W/B	⊕ ¥124,000	⊕ ¥22,000		
	K	⊕ ¥130,000	⊕ ¥25,000		
台形出窓 (正面引違い)	W/B	⊕ ¥119,000	⊕ ¥9,000		
	K	⊕ ¥125,000	⊕ ¥10,000		

## 出窓

### ■0.75坪(1216)

仕様・カラー		出窓本体		網戸	
台形出窓 (正面フィックス)	W/B	⊕ ¥120,000	⊕ ¥22,000		
	K	⊕ ¥125,000	⊕ ¥25,000		
台形出窓 (正面引違い)	W/B	⊕ ¥116,000	⊕ ¥8,000		
	K	⊕ ¥121,000	⊕ ¥9,000		

## 引違い窓・ルーバー窓

### ■1.5坪(1624)~1坪(1616)

#### ●ホーローパネルの場合

引違い窓 価格には窓枠価格が含まれておりません。別途、窓枠が必要となります。						
仕様・カラー	サイズ	規格開口 価格にはPCカットセットN(¥3,000)が含まれております。				
		1509	1109	1206	0806	0606
標準窓	W/B	⊕ ¥10,000 <small>※注1</small>	⊕ ¥2,000	⊕ ¥500	⊕ ¥3,500	⊕ ¥3,500
	K	⊕ ¥8,500	⊕ ¥3,500	⊕ ¥500	⊕ ¥3,000	⊕ ¥3,000
面格子付窓	W/B	⊕ ¥9,000	⊕ ¥21,000	⊕ ¥13,000	⊕ ¥8,500	⊕ ¥8,500
	K	⊕ ¥11,500	⊕ ¥23,500	⊕ ¥15,000	⊕ ¥10,000	⊕ ¥10,000
断熱窓	W/B	⊕ ¥26,000	⊕ ¥29,000	⊕ ¥24,000	⊕ ¥17,500	⊕ ¥17,500
	K	⊕ ¥27,500	⊕ ¥30,500	⊕ ¥25,000	⊕ ¥18,000	⊕ ¥18,000
面格子付断熱窓	W/B	⊕ ¥41,000	⊕ ¥42,000	⊕ ¥36,000	⊕ ¥26,500	⊕ ¥26,500
	K	⊕ ¥43,500	⊕ ¥44,500	⊕ ¥38,000	⊕ ¥28,000	⊕ ¥28,000

※注1 標準窓1509とアルミ製窓枠1509を合わせて基本部材となります。

#### ●ホーローパネルの場合

引違い窓 価格には窓枠価格が含まれておりません。別途、窓枠が必要となります。		
仕様・カラー	規格開口	
標準窓	W/B	⊕ ¥13,500
	K	⊕ ¥15,000

#### ●化粧サンドイッチパネルの場合

引違い窓 価格には窓枠価格が含まれておりません。別途、窓枠が必要となります。						
仕様・カラー	サイズ	規格開口				
		1509	1109	1206	0806	0606
標準窓	W/B	⊕ ¥10,000 <small>※注1</small>	⊕ ¥16,000	⊕ ¥18,500	⊕ ¥21,500	⊕ ¥21,500
	K	⊕ ¥8,500	⊕ ¥14,500	⊕ ¥17,500	⊕ ¥21,000	⊕ ¥21,000
面格子付窓	W/B	⊕ ¥9,000	⊕ ¥3,000	⊕ ¥5,000	⊕ ¥9,500	⊕ ¥9,500
	K	⊕ ¥11,500	⊕ ¥5,500	⊕ ¥3,000	⊕ ¥8,000	⊕ ¥8,000
断熱窓	W/B	⊕ ¥26,000	⊕ ¥11,000	⊕ ¥6,000	⊕ ¥500	⊕ ¥500
	K	⊕ ¥27,500	⊕ ¥12,500	⊕ ¥7,000	⊕ ¥0	⊕ ¥0
面格子付断熱窓	W/B	⊕ ¥41,000	⊕ ¥24,000	⊕ ¥18,000	⊕ ¥8,500	⊕ ¥8,500
	K	⊕ ¥43,500	⊕ ¥26,500	⊕ ¥20,000	⊕ ¥10,000	⊕ ¥10,000

※注1 標準窓1509とアルミ製窓枠1509を合わせて基本部材となります。

#### ●化粧サンドイッチパネルの場合

引違い窓 価格には窓枠価格が含まれておりません。別途、窓枠が必要となります。		
仕様・カラー	規格開口	
標準窓	W/B	⊕ ¥4,500
	K	⊕ ¥3,000

## ■0.75坪(1216)

#### ●ホーローパネルの場合

引違い窓 価格には窓枠価格が含まれておりません。別途、窓枠が必要となります。			
仕様・カラー	サイズ	規格開口	
		1109	0806
標準窓	W/B	⊕ ¥9,000 <small>※注2</small>	⊕ ¥5,500
	K	⊕ ¥7,500	⊕ ¥5,000
面格子付窓	W/B	⊕ ¥10,000	⊕ ¥6,500
	K	⊕ ¥12,500	⊕ ¥8,000
断熱窓	W/B	⊕ ¥18,000	⊕ ¥15,500
	K	⊕ ¥19,500	⊕ ¥16,000
面格子付断熱窓	W/B	⊕ ¥31,000	⊕ ¥24,500
	K	⊕ ¥33,500	⊕ ¥26,000

※注2 標準窓1109とアルミ製窓枠1109を合わせて基本部材となります。

#### ●化粧サンドイッチパネルの場合

引違い窓 価格には窓枠価格が含まれておりません。別途、窓枠が必要となります。			
仕様・カラー	サイズ	規格開口	
		1109	0806
標準窓	W/B	⊕ ¥9,000 <small>※注2</small>	⊕ ¥13,500
	K	⊕ ¥7,500	⊕ ¥13,000
面格子付窓	W/B	⊕ ¥10,000	⊕ ¥1,500
	K	⊕ ¥12,500	⊕ ¥0
断熱窓	W/B	⊕ ¥18,000	⊕ ¥7,500
	K	⊕ ¥19,500	⊕ ¥8,000
面格子付断熱窓	W/B	⊕ ¥31,000	⊕ ¥16,500
	K	⊕ ¥33,500	⊕ ¥18,000

※注2 標準窓1109とアルミ製窓枠1109を合わせて基本部材となります。

## 窓枠

引違い窓とルーバー窓には別途、窓枠が必要です。下の表の中からお選びください。

1509専用	1109専用	ルーバー専用	出窓を除く全ての窓に対応
アルミ製窓枠1509	アルミ製窓枠1109	アルミ製窓枠ルーバー	窓枠フリータイプ(樹脂製)
W/B ⊕ ¥10,000 <small>※注1</small>	W/B ⊕ ¥9,000 <small>※注2</small>	W/B ⊕ ¥8,500	M1509 W ⊕ ¥16,000
K ⊕ ¥10,500	K ⊕ ¥9,500	K ⊕ ¥9,000	L1512 W ⊕ ¥20,000

## ブラインド

1509専用	1109専用	0806専用
ブラインド1509 ⊕ ¥19,000	ブラインド1109 ⊕ ¥15,500	ブラインド0806 ⊕ ¥12,500

## 窓なし仕様

### ■1.5坪(1624)~1坪(1616)

ホーローパネルの場合	⊕ ¥23,000
化粧サンドパネルの場合	⊕ ¥38,000

### ■0.75坪(1216)

ホーローパネルの場合	⊕ ¥25,000
化粧サンドパネルの場合	⊕ ¥30,000

#### ●ホーローパネルの場合

引違い窓 価格には窓枠価格が含まれておりません。別途、窓枠が必要となります。		
仕様・カラー	規格開口	
標準窓	W/B	⊕ ¥11,500
	K	⊕ ¥13,000

#### ●化粧サンドイッチパネルの場合

引違い窓 価格には窓枠価格が含まれておりません。別途、窓枠が必要となります。		
仕様・カラー	規格開口	
標準窓	W/B	⊕ ¥3,500
	K	⊕ ¥5,000



プレデンシア・ルシーナ

基本セット仕様表

■プレデンシア

●1624仕様表

本体		ホーローパネル仕様
洗い場	バン	SUS304, 100mm角磁器タイル貼り
浴槽	バン	FRPプレス成型品
浴槽	エプロン	銅板硬質ホーロー 裏面保温材
浴槽	エプロン	銅板硬質ホーロー 裏面保温材
カウンター		銅板硬質ホーロー 裏面保温材
壁		銅板硬質ホーロー 裏面保温材
天井		化粧サンドイッチパネル 内部発泡樹脂
換気扇		シロッコファン、ダクト接続径φ98
水栓	浴槽	接続径PJ1/2
水栓	洗い場	接続径PJ1/2
給水・給湯管		銅管(10A)保温材巻
排水	浴槽パン	ABS樹脂製、封水50mm
排水	洗い場	ABS樹脂製、封水50mm
雑排水配管		硬質塩ビパイプVP50
風呂フタ		組み合わせ式(2枚)
室内容量		8.3m <sup>3</sup>
浴槽サイズ		間口1,235×奥行720×深さ500(%)
製品重量		555kg
浴槽満水量		310ℓ
浴槽水排水時間		6分30秒

■ルシーナ

●1624仕様表

本体		ホーローパネル仕様
洗い場	バン	SUS304, 100mm角磁器タイル貼り
浴槽	バン	FRPプレス成型品
浴槽	エプロン	アクリル系人造大理石 グリップ付
浴槽	エプロン	アクリル系人造大理石
カウンター		アクリル系人造大理石
壁		銅板硬質ホーロー 裏面保温材
天井		化粧サンドイッチパネル 内部発泡樹脂
換気扇		シロッコファン、ダクト接続径φ98
水栓	浴槽	接続径PT1/2
水栓	洗い場	接続径PJ1/2
給水・給湯管		銅管(10A)保温材巻
排水	浴槽パン	ABS樹脂製、封水50mm
排水	洗い場	ABS樹脂製、封水50mm
雑排水配管		硬質塩ビパイプVP50
風呂フタ		組み合わせ式(2枚)
室内容量		8.3m <sup>3</sup>
浴槽サイズ		間口1,240×奥行736×深さ520(%)
製品重量		485kg
浴槽満水量		270ℓ
浴槽水排水時間		5分50秒

●1620・1616仕様表

( )は1616タイプの仕様です。

本体		ホーローパネル仕様
洗い場	バン	SUS304, 100mm角磁器タイル貼り
浴槽	バン	FRPプレス成型品
浴槽	エプロン	銅板硬質ホーロー 裏面保温材
浴槽	エプロン	銅板硬質ホーロー 裏面保温材
カウンター		アクリル系人造大理石
壁		銅板硬質ホーロー 裏面保温材
天井		化粧サンドイッチパネル 内部発泡樹脂
換気扇		シロッコファン、ダクト接続径φ98
水栓	浴槽	接続径PJ1/2
水栓	洗い場	接続径PJ1/2
給水・給湯管		銅管(10A)保温材巻
排水	浴槽パン	ABS樹脂製、封水50mm
排水	洗い場	ABS樹脂製、封水50mm
雑排水配管		硬質塩ビパイプVP50
風呂フタ		組み合わせ式(2枚)
室内容量		7m <sup>3</sup> (5.5m <sup>3</sup> )
浴槽サイズ		1620 間口1,235×奥行720×深さ500(%) 1616 間口1,300×奥行630×深さ500(%)
製品重量		505kg(440kg)
浴槽満水量		310ℓ(270ℓ)
浴槽水排水時間		6分30秒(5分40秒)

●1620・1616・1216仕様表

( )は1616( )は1216タイプの仕様です。

本体		ホーローパネル仕様	化粧サンドイッチパネル仕様
洗い場	バン	SUS304, 100mm角磁器タイル貼り	
浴槽	バン	FRPプレス成型品	
浴槽	エプロン	アクリル系人造大理石 グリップ付(1620・1616のみ)	
浴槽	エプロン	アクリル系人造大理石	
カウンター		アクリル系人造大理石	
壁		銅板硬質ホーロー 裏面保温材	化粧サンドイッチパネル 内部発泡樹脂
天井		化粧サンドイッチパネル 内部発泡樹脂	
換気扇		シロッコファン、ダクト接続径φ98	
水栓	浴槽	接続径PT1/2	
水栓	洗い場	接続径PJ1/2	
給水・給湯管		銅管(10A)保温材巻	
排水	浴槽パン	ABS樹脂製、封水50mm	
排水	洗い場	ABS樹脂製、封水50mm	
雑排水配管		硬質塩ビパイプVP50	
風呂フタ		組み合わせ式(2枚)	
室内容量		7m <sup>3</sup> (5.5m <sup>3</sup> )(4.2m <sup>3</sup> )	
浴槽サイズ		1620 間口1,240×奥行736×深さ520(%) 1616 間口1,240×奥行667×深さ520(%) 1216 間口1,000×奥行647×深さ520(%)	
製品重量		435kg(390kg)(260kg)	
浴槽満水量		270ℓ(265ℓ)(260ℓ)	
浴槽水排水時間		5分50秒(5分40秒)(5分)	

レラージュ・エルフェ

基本セット仕様表

■レラージュ

フィオレシリーズの仕様は赤色、ソフィアシリーズの仕様は青色で、フィオレシリーズ・ソフィアシリーズ共通の仕様については、黒色で示しています。

●1624仕様表

本体		ホーローパネル仕様
洗い場	バン	SUS304, 100mm角磁器タイル貼り
浴槽	バン	FRPプレス成型品
浴槽	エプロン	アクリル系人造大理石 グリップ付/ポリエステル系人造大理石
浴槽	エプロン	アクリル系人造大理石/ポリエステル系人造大理石
カウンター		アクリルコートPVC
壁		銅板硬質ホーロー 裏面保温材
天井		化粧サンドイッチパネル 内部発泡樹脂
換気扇		シロッコファン、ダクト接続径φ98
水栓	浴槽	接続径PT1/2
水栓	洗い場	接続径PJ1/2
給水・給湯管		銅管(10A)保温材巻
排水	浴槽パン	ABS樹脂製、封水50mm
排水	洗い場	ABS樹脂製、封水50mm
雑排水配管		硬質塩ビパイプVP50
風呂フタ		組み合わせ式(2枚)
室内容量		8.3m <sup>3</sup>
浴槽サイズ		間口1,225×奥行689×深さ520(%) / 間口1,200×奥行723×深さ530(%)
製品重量		494kg/485kg
浴槽満水量		288ℓ/310ℓ
浴槽水排水時間		5分40秒/5分50秒

■エルフェ

●1624仕様表

本体		ホーローパネル仕様	化粧サンドイッチパネル仕様
洗い場	バン	SUS304, 100mm角磁器タイル貼り	
浴槽	バン	保温材(発泡ポリエチレン樹脂)	
浴槽	エプロン	SUS304(タフカラーコート) / ガラス繊維強化樹脂(FRP)	
浴槽	エプロン	保温材(発泡ウレタン樹脂)	
カウンター		銅板硬質ホーロー 裏面保温材	化粧サンドイッチパネル 内部発泡樹脂
壁		銅板硬質ホーロー 裏面保温材	化粧サンドイッチパネル 内部発泡樹脂
天井		化粧サンドイッチパネル 内部発泡樹脂	
換気扇		シロッコファン、ダクト接続径φ98	
水栓	浴槽	接続径PJ1/2	
水栓	洗い場	接続径PJ1/2	
給水・給湯管		銅管(10A)保温材巻	
排水	浴槽パン	ABS樹脂製、封水50mm	
排水	洗い場	ABS樹脂製、封水50mm	
雑排水配管		硬質塩ビパイプVP50	
風呂フタ		組み合わせ式(2枚組)	
室内容量		8.1m <sup>3</sup>	
浴槽サイズ		間口1,290×奥行850×深さ520(%)	
製品重量		415kg	330kg
浴槽満水量		335ℓ	
浴槽水排水時間		7分45秒	

●1616仕様表

本体		ホーローパネル仕様	化粧サンドイッチパネル仕様
洗い場	バン	SUS304, 100mm角磁器タイル貼り	
浴槽	バン	保温材(発泡ポリエチレン樹脂)	
浴槽	エプロン	SUS304(タフカラーコート) / ガラス繊維強化樹脂(FRP)	
浴槽	エプロン	保温材(発泡ウレタン樹脂)	
カウンター		銅板硬質ホーロー 裏面保温材	化粧サンドイッチパネル 内部発泡樹脂
壁		銅板硬質ホーロー 裏面保温材	化粧サンドイッチパネル 内部発泡樹脂
天井		化粧サンドイッチパネル 内部発泡樹脂	
換気扇		シロッコファン、ダクト接続径φ98	
水栓	浴槽	接続径PJ1/2	
水栓	洗い場	接続径PJ1/2	
給水・給湯管		銅管(10A)保温材巻	
排水	浴槽パン	ABS樹脂製、封水50mm	
排水	洗い場	ABS樹脂製、封水50mm	
雑排水配管		硬質塩ビパイプVP50	
風呂フタ		組み合わせ式(2枚組)	
室内容量		5.5m <sup>3</sup>	
浴槽サイズ		間口1,240×奥行600×深さ520(%)	
製品重量		310kg(ステンレス浴槽) 300kg(樹脂浴槽)	251kg(ステンレス浴槽) 241kg(樹脂浴槽)
浴槽満水量		295ℓ	
浴槽水排水時間		6分30秒	

●1620・1616・1216仕様表

( )は1616( )は1216タイプの仕様です。

本体		ホーローパネル仕様	化粧サンドイッチパネル仕様
洗い場	バン	SUS304, 100mm角磁器タイル貼り	
浴槽	バン	FRPプレス成型品	
浴槽	エプロン	アクリル系人造大理石 グリップ付(1620・1616のみ) / ポリエステル系人造大理石	
浴槽	エプロン	アクリル系人造大理石/ポリエステル系人造大理石	
カウンター		アクリルコートPVC	
壁		銅板硬質ホーロー 裏面保温材	化粧サンドイッチパネル 内部発泡樹脂
天井		化粧サンドイッチパネル 内部発泡樹脂	
換気扇		シロッコファン、ダクト接続径φ98	
水栓	浴槽	接続径PT1/2	
水栓	洗い場	接続径PJ1/2	
給水・給湯管		銅管(10A)保温材巻	
排水	浴槽パン	ABS樹脂製、封水50mm	
排水	洗い場	ABS樹脂製、封水50mm	
雑排水配管		硬質塩ビパイプVP50	
風呂フタ		組み合わせ式(2枚)	
室内容量		7m <sup>3</sup> (5.5m <sup>3</sup> )(4.2m <sup>3</sup> )	
浴槽サイズ		1620 間口1,225×奥行689×深さ520(%) / 間口1,200×奥行723×深さ530(%) 1616 間口1,225×奥行641×深さ520(%) / 間口1,200×奥行590×深さ530(%) 1216 間口995×奥行635×深さ520(%) / 間口945×奥行564×深さ560(%)	
製品重量		444kg(398kg)(275kg) 435kg(390kg)(260kg)	
浴槽満水量		288ℓ(277ℓ)(236ℓ) / 310ℓ(280ℓ)(240ℓ)	
浴槽水排水時間		5分40秒(5分30秒)(5分) / 5分50秒(5分40秒)(5分)	

●1620仕様表

本体		ホーローパネル仕様	化粧サンドイッチパネル仕様
洗い場	バン	SUS304, 100mm角磁器タイル貼り	
浴槽	バン	保温材(発泡ポリエチレン樹脂)	
浴槽	エプロン	SUS304(タフカラーコート) / ガラス繊維強化樹脂(FRP)	
浴槽	エプロン	保温材(発泡ウレタン樹脂)	
カウンター		銅板硬質ホーロー 裏面保温材	化粧サンドイッチパネル 内部発泡樹脂
壁		銅板硬質ホーロー 裏面保温材	化粧サンドイッチパネル 内部発泡樹脂
天井		化粧サンドイッチパネル 内部発泡樹脂	
換気扇		シロッコファン、ダクト接続径φ98	
水栓	浴槽	接続径PJ1/2	
水栓	洗い場	接続径PJ1/2	
給水・給湯管		銅管(10A)保温材巻	
排水	浴槽パン	ABS樹脂製、封水50mm	
排水	洗い場	ABS樹脂製、封水50mm	
雑排水配管		硬質塩ビパイプVP50	
風呂フタ		組み合わせ式(2枚組)	
室内容量		7.2m <sup>3</sup>	
浴槽サイズ		間口1,240×奥行600×深さ520(%)	
製品重量		365kg(ステンレス浴槽)、355kg(樹脂浴槽)	295kg(ステンレス浴槽)、285kg(樹脂浴槽)
浴槽満水量		295ℓ	
浴槽水排水時間		6分30秒	

●1216仕様表

本体		ホーローパネル仕様	化粧サンドイッチパネル仕様
洗い場	バン	SUS304, 100mm角磁器タイル貼り	
浴槽	バン	保温材(発泡ポリエチレン樹脂)	
浴槽	エプロン	SUS304(タフカラーコート) / ガラス繊維強化樹脂(FRP)	
浴槽	エプロン	保温材(発泡ウレタン樹脂)	
カウンター		銅板硬質ホーロー 裏面保温材	化粧サンドイッチパネル 内部発泡樹脂
壁		銅板硬質ホーロー 裏面保温材	化粧サンドイッチパネル 内部発泡樹脂
天井		化粧サンドイッチパネル 内部発泡樹脂	
換気扇		シロッコファン、ダクト接続径φ98	
水栓	浴槽	接続径PJ1/2	
水栓	洗い場	接続径PJ1/2	
給水・給湯管		銅管(10A)保温材巻	
排水	浴槽パン	ABS樹脂製、封水50mm	
排水	洗い場	ABS樹脂製、封水50mm	
雑排水配管		硬質塩ビパイプVP50	
風呂フタ		組み合わせ式(2枚組)	
室内容量		4.2m <sup>3</sup>	
浴槽サイズ		間口990×奥行600×深さ540(%)	
製品重量		260kg(ステンレス浴槽) 252kg(樹脂浴槽)	211kg(ステンレス浴槽) 203kg(樹脂浴槽)
浴槽満水量		280ℓ(ステンレス浴槽)、270ℓ(樹脂浴槽)	
浴槽水排水時間		6分20秒(ステンレス浴槽)、6分(樹脂浴槽)	





ルシーナ

基本セット寸法図

壁：ホーローパネル / 床：磁器タイル

- AL・BRタイプは対称です。
- 床：人造大理石仕様(1620)および床：フラット洗い場タイプ(1620)については弊社事業所までお問い合わせください。

■組込照明付天井について(1624)

ホーローパネル	全高 <sup>①</sup> mm	据付必要高さ <sup>②</sup> mm
基本天井と同じ	2,936 (2,765)	

(<sup>①</sup>)寸法は、ユニットの外側から組込照明付天井をのせられる場合・ユニットのカウンター側壁/パネル内面から建屋壁(柱)までの隙間が75mm以上ある場合。

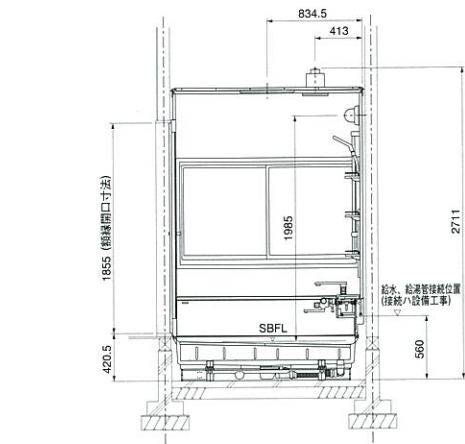
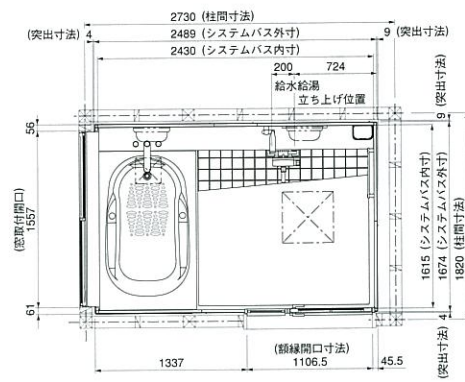
■ドーム天井について(1624・1620)

ホーローパネル	全高 <sup>①</sup> mm	据付必要高さ <sup>②</sup> mm
	2,795	3,145 (2,970)

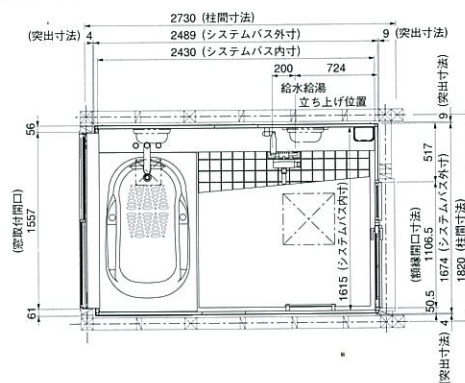
(<sup>②</sup>)寸法は、ユニットの外側からドーム天井をのせられる場合・ユニットのカウンター側壁/パネル内面から建屋壁(柱)までの隙間が75mm以上ある場合。

■1624

●ARタイプ

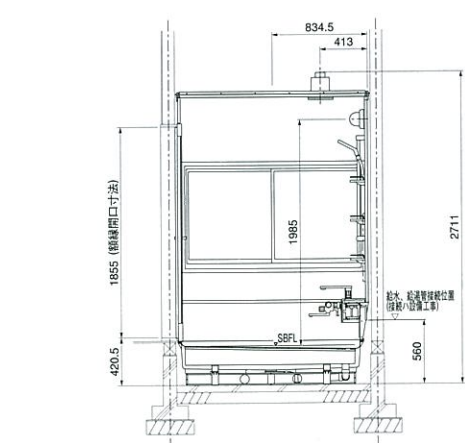
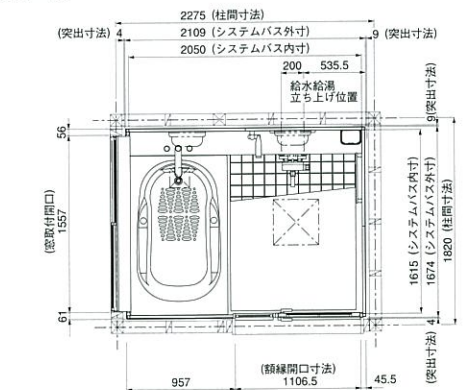


●BLタイプ

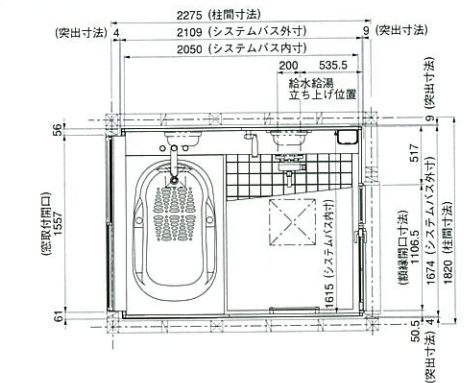


■1620

●ARタイプ

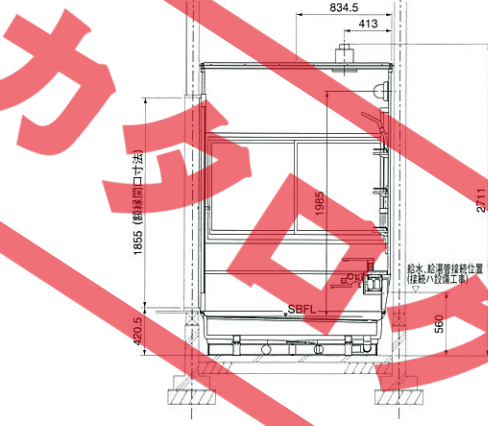
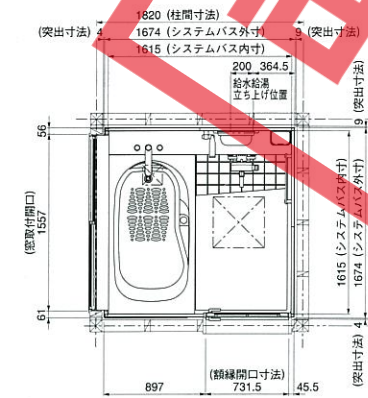


●BLタイプ

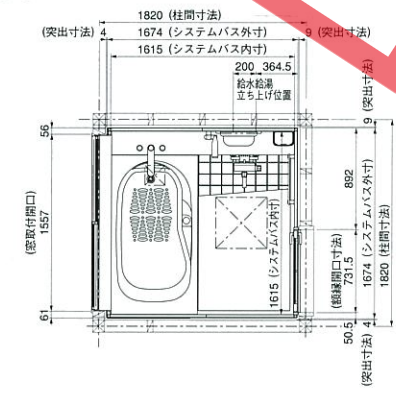


■1616

●ARタイプ

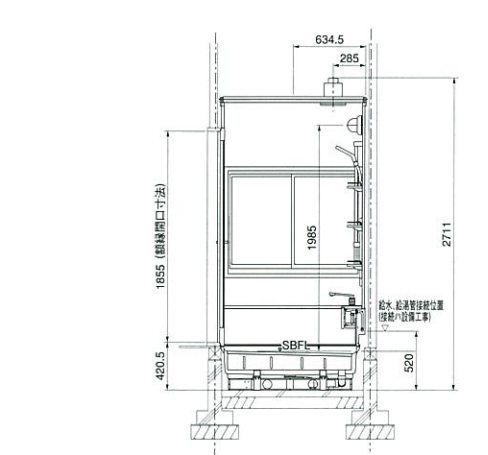
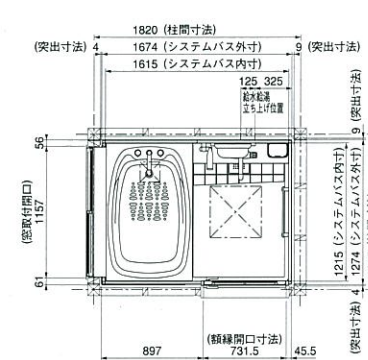


●BLタイプ

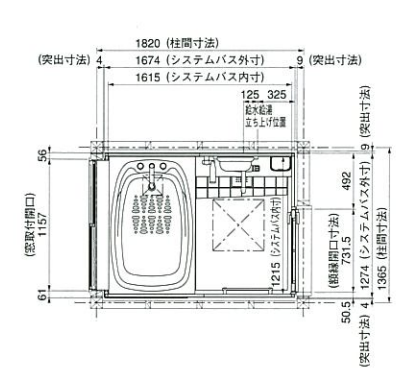


■1216

●ARタイプ



●BLタイプ



ルシーナ

基本セット寸法図

壁：ホーローパネル / 床：磁器タイル

- AL・BRタイプは対称です。
- 1216タイプは、12方向での間柱との干渉が発生しますので、躯体側との取合打ち合わせを充分行ってください。
- 床：人造大理石仕様(1616)および床：フラット洗い場タイプ(1616)については弊社事業所までお問い合わせください。

■ドーム天井について(1616)

ホーローパネル	全高 <sup>①</sup> mm	据付必要高さ <sup>②</sup> mm
	2,795	3,145 (2,970)

(<sup>①</sup>)寸法は、ユニットの外側からドーム天井をのせられる場合・ユニットのカウンター側壁/パネル内面から建屋壁(柱)までの隙間が75mm以上ある場合。



レラージュ

基本セット寸法図  
壁：ホーローパネル

- AL・BRタイプは対称です。
- 1216タイプは、12方向での間柱との干渉が発生しますので、躯体側との取合打ち合わせを充分行ってください。
- 床：フラット洗い場タイプ(1616)については弊社事業所までお問い合わせください。

ドーム天井について(1616)

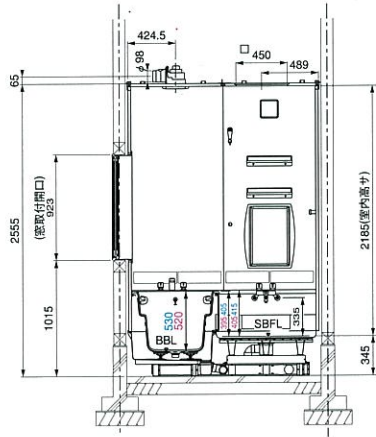
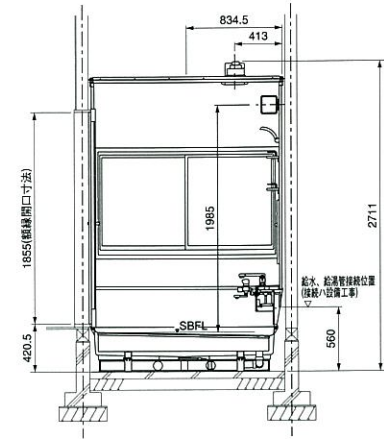
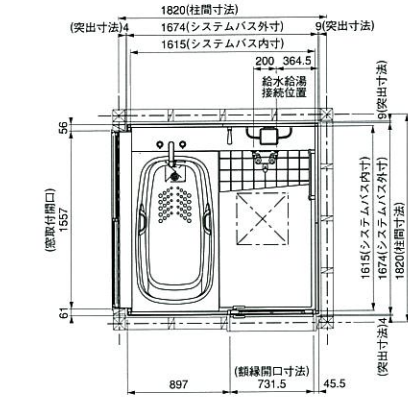
全高 <sup>①</sup> mm	2,795	3,145(2,970)
ホーローパネル		

( )寸法は、ユニットの外側からドーム天井をのせられる場合・ユニットのカウンター側壁パネル内面から建屋壁(柱)までの隙間が75mm以上ある場合。

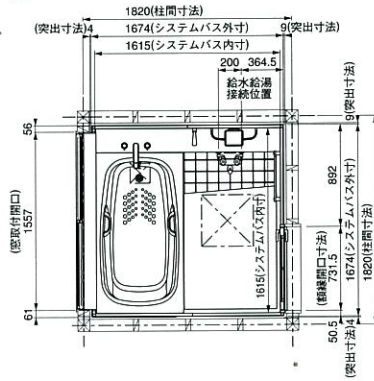
フィオレシリーズの寸法は赤色、ソフィアシリーズの寸法は青色で、フィオレシリーズ・ソフィアシリーズ共通の寸法については、黒色で示しています。

1616

ARタイプ

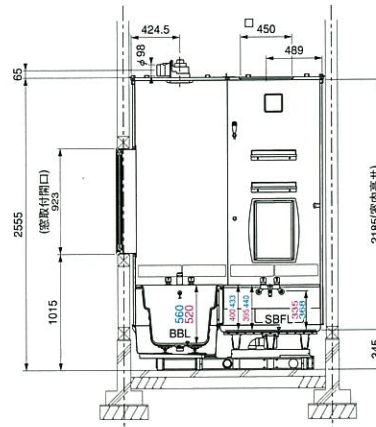
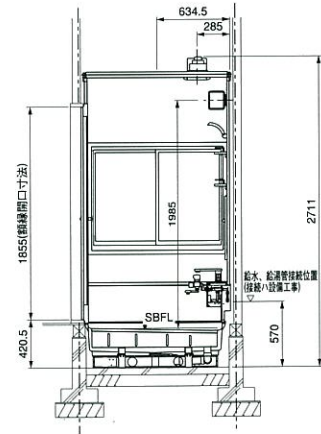
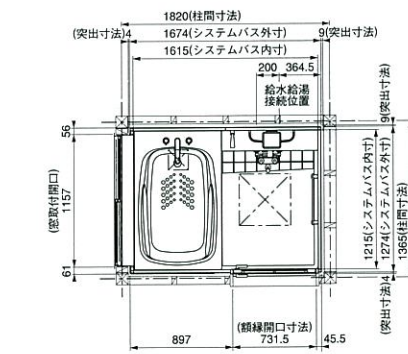


BLタイプ

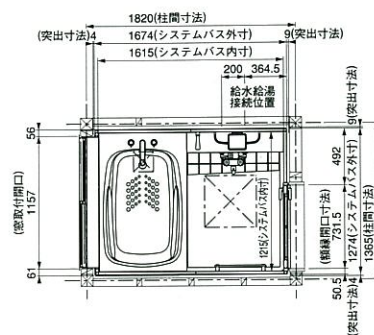


1216

ARタイプ



BLタイプ



レラージュ

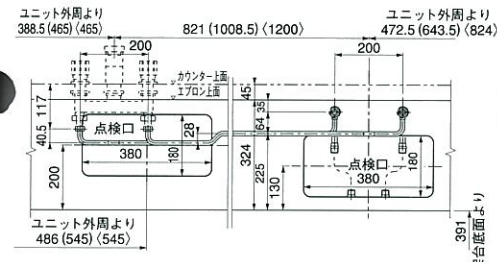
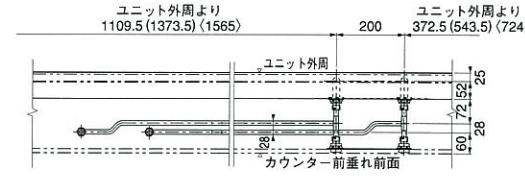
内部給水給湯管寸法図

- 保温材付です。
- 図はAR・BLタイプです。AL・BRは対称です。

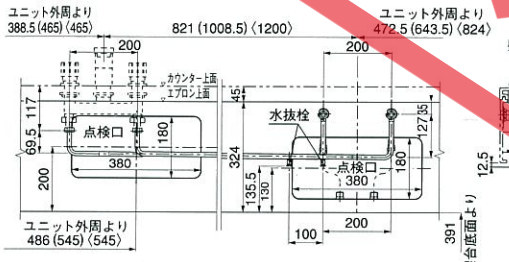
フィオレシリーズの寸法は赤色、ソフィアシリーズの寸法は青色で、フィオレシリーズ・ソフィアシリーズ共通の寸法については、黒色で示しています。

1624・1620・1616 ( )寸法は1624タイプ、( )寸法は1620タイプです。

標準仕様

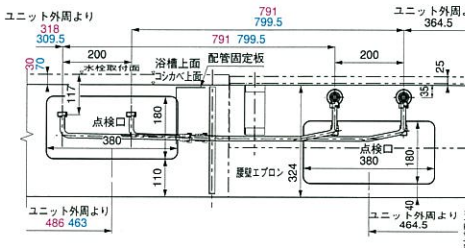
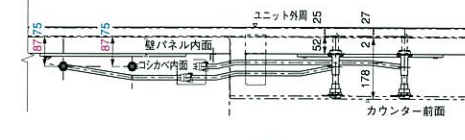


寒冷地仕様(水抜き付)

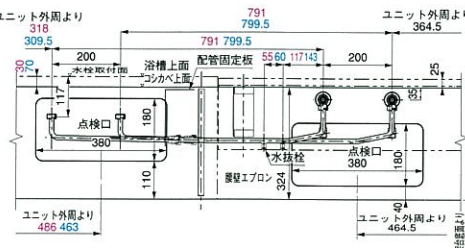
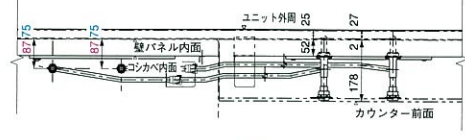


1216

標準仕様



寒冷地仕様(水抜き付)



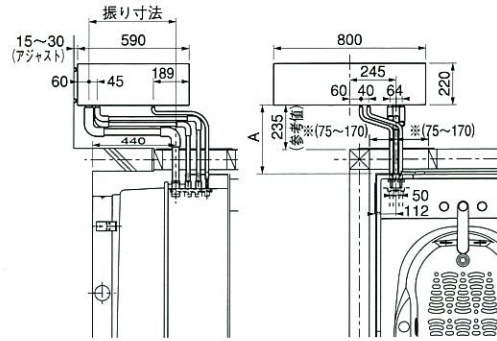


- 図はそれぞれ1G・4Gタイプです。2G・3Gタイプはポンプを除いて対称です。
- 接続口の高さや位置等の数値は若干の誤差を生じる場合がありますので、そのつど現物に合わせてご確認ください。

■1624・1620・1616

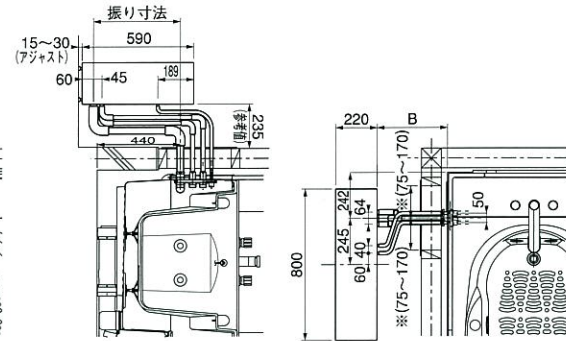
■図は1624・1620タイプです。■※部寸法は、少なくとも左右一方が150～170になるようにしてください。

●1G/2Gタイプ



注) 図のA寸法は標準の接続配管セット(ハイカンB-100K)の場合、最大360mmまで配管可能です。(B寸法は最大410mmまで) また、上下左右の振り寸法は半径約1mの範囲で配管可能です。(接続配管セットの中間接続管と空気ゴム管の長さは1mです。現場に合わせてご確認ください。)

●4G/3Gタイプ



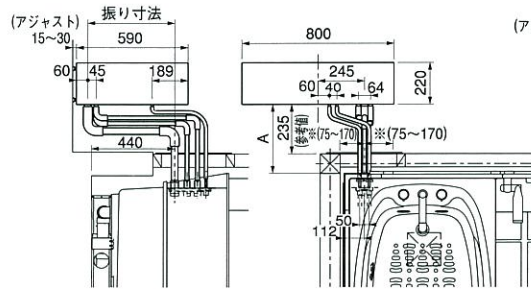
■点検口寸法



■1216

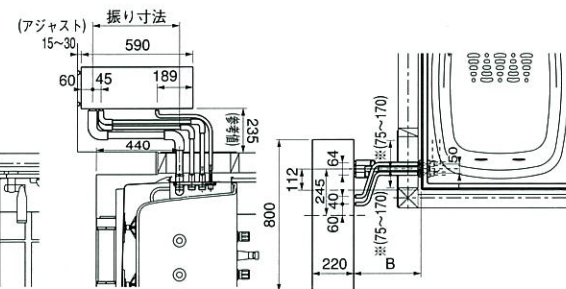
■※部寸法は、少なくとも左右一方が150～170になるようにしてください。

●1G/2Gタイプ

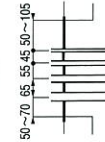


注) 図のA寸法は標準の接続配管セット(ハイカンB-100K)の場合、最大360mmまで配管可能です。(B寸法は最大410mmまで) また、上下左右の振り寸法は半径約1mの範囲で配管可能です。(接続配管セットの中間接続管と空気ゴム管の長さは1mです。現場に合わせてご確認ください。)

●4G/3Gタイプ

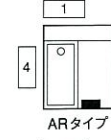


■点検口寸法



■給湯器付ポンプ・ドア位置バリエーション

●配管方向1G・4Gタイプ



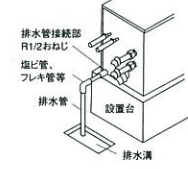
●配管方向2G・3Gタイプ



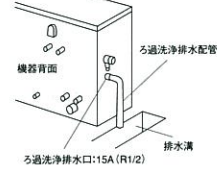
■設置に際しての注意 (Gタイプ・PTタイプ)

ポンプまたは給湯器の運転中、ろ過器洗浄のため排水口から排水がでます。必ずろ過器洗浄排水工事を実施してください。※排水口には排水バルブを取り付けてください。

●PTタイプ



●Gタイプ



- 図はステンレス浴槽タイプです。
- AL・BRタイプは対称です。
- 突出寸法はホーローパネルのみです。
- 床:フラット洗い場タイプ(1620)については弊社事業所までお問い合わせください。

■組込照明付天井について(1624)

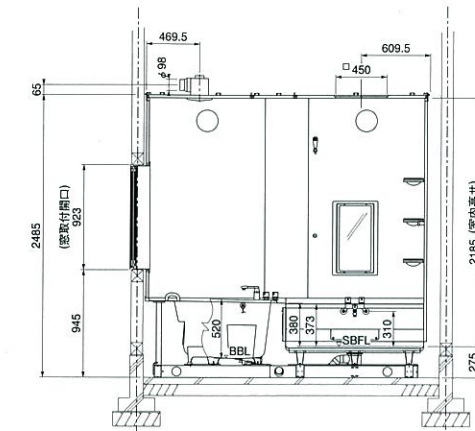
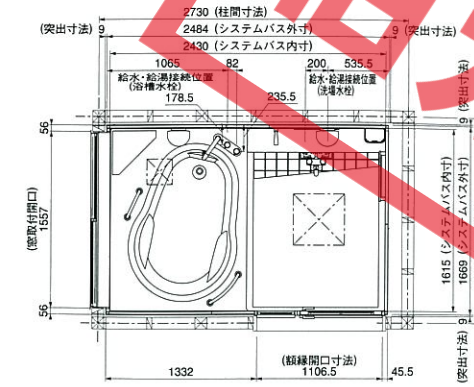
ホーローパネル/化粧サニタリーパネル	基本天井と同じ	据付必要高さm
	2,866 (2,695)	

■ドーム天井(1624・1620)/ドーム天井(樹脂製)について(1620)

ホーローパネル/化粧サニタリーパネル	基本天井と同じ	据付必要高さm
	2,725 (2,715)	3,075 (2,900)

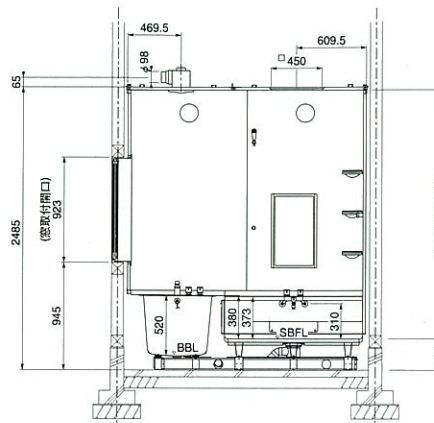
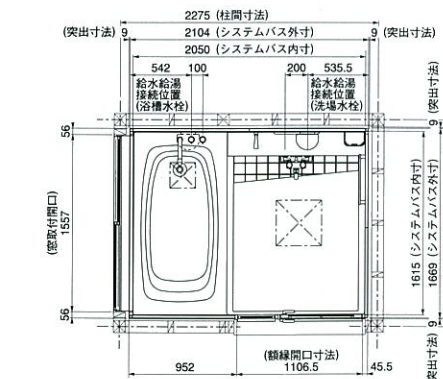
■1624

●ARタイプ

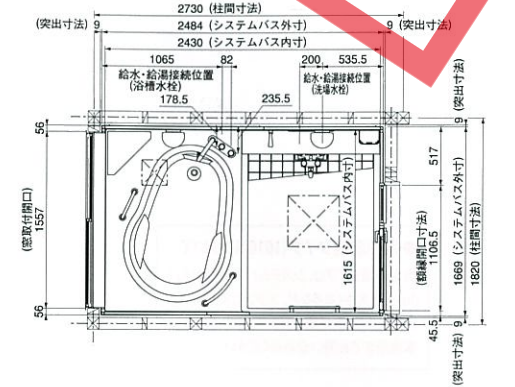


■1620

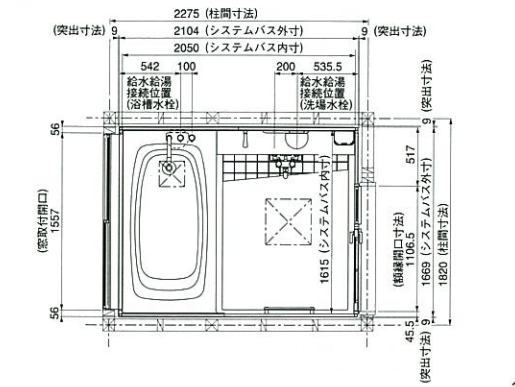
●ARタイプ



●BLタイプ



●BLタイプ



●樹脂浴槽タイプ(1620)について  
樹脂浴槽タイプは、システムバス外寸が約10mm程大きくなるなど、ステンレス浴槽タイプと若干寸法が異なります。詳しくは弊社事業所までお問い合わせください。

エルフェ

基本セット寸法図  
壁：ホーローパネル

- 図はステンレス浴槽タイプです。
- AL・BRタイプは対称です。
- 突出寸法はホーローパネルのみです。
- 1216タイプは、12方向での間柱との干渉が発生しますので、躯体側との取合打ち合わせを充分行ってください。
- 床：フラット洗い場タイプ(1616)については弊社事業所までお問い合わせください。

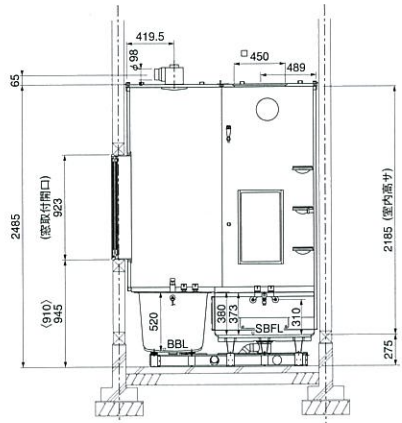
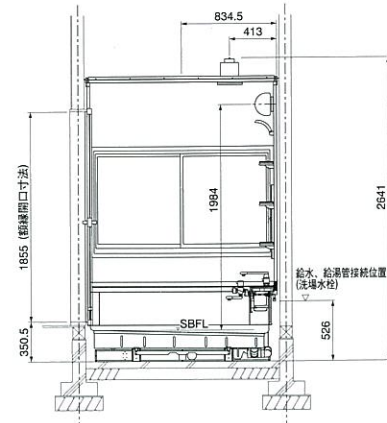
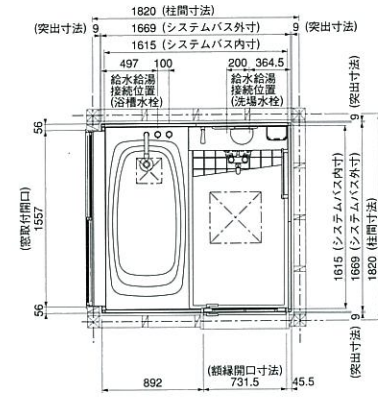
ドーム天井(1616) / ドーム天井(樹脂製)について(1616・1216)

	全高 <sup>①</sup> mm	据付必要高さ <sup>②</sup> mm
ホーローパネル / 化粧サビディッチパネル	2,725 (2,715)	3,075 (2,900)

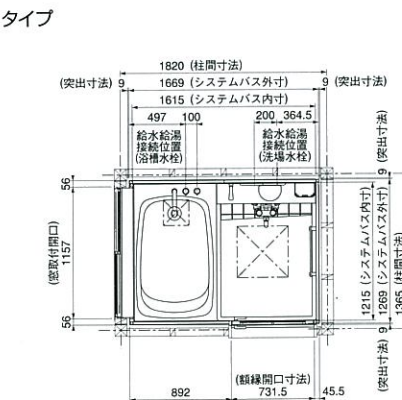
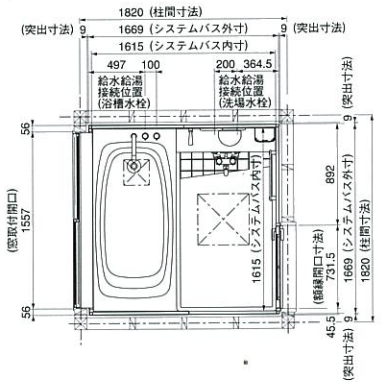
①寸法は、ドーム天井(樹脂製)の全高サイズ。据付必要高さはドーム天井と同一です。  
②寸法は、ユニットの外側からドーム天井をのりせられる場合、ユニットのカウンター側壁パネル内面から建屋壁(柱)までの隙間が75mm以上ある場合。

1616

ARタイプ

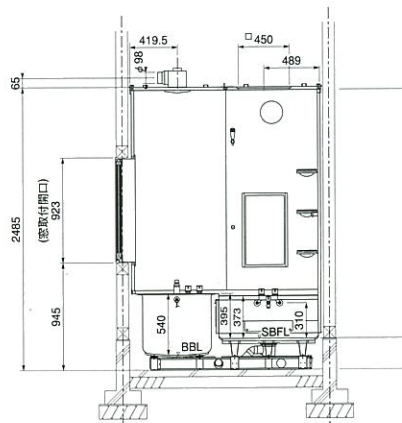


BLタイプ

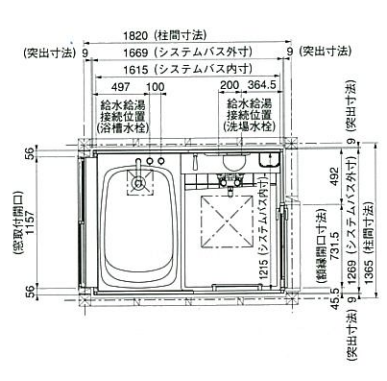


ARタイプ

1216



BLタイプ



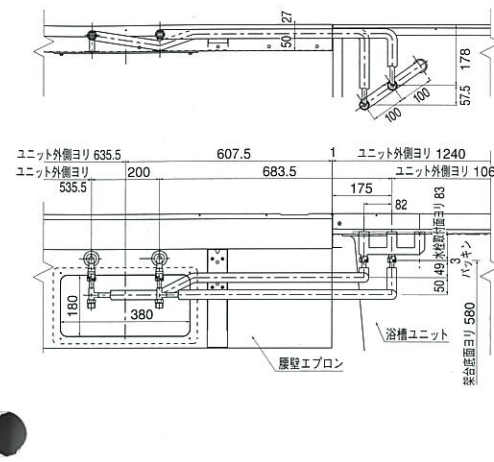
- 樹脂浴槽タイプ(1216)について  
樹脂浴槽タイプは、システムバス外寸が約10mm程大きくなるなど、ステンレス浴槽タイプと若干寸法が異なります。詳しくは弊社事業所までお問い合わせください。

エルフェ

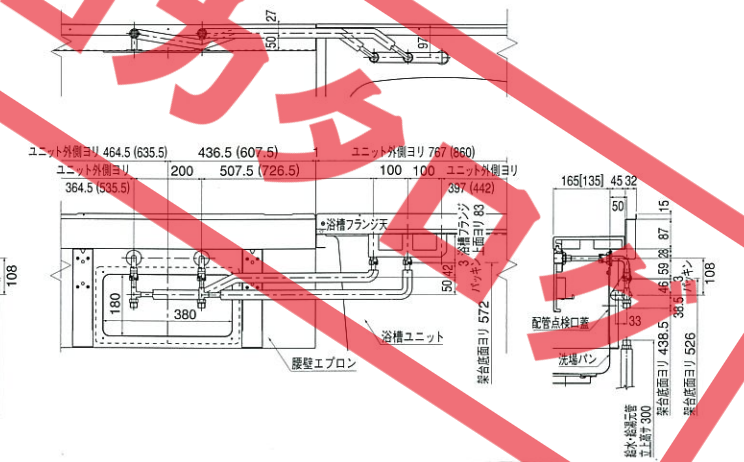
外部給水給湯管寸法図

- 図はAR・BLタイプです。AL・BRタイプは対称です。
- 寸法はステンレス浴槽の場合です。樹脂浴槽については弊社事業所までお問い合わせください。
- 床：フラット洗い場タイプ(1620・1616)については弊社事業所までお問い合わせください。

1624



1620・1616・1216

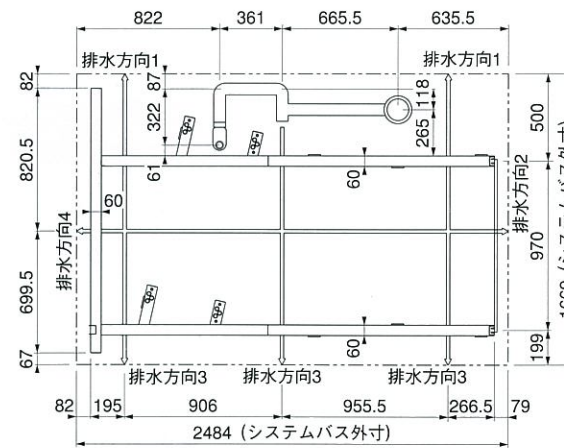


エルフェ

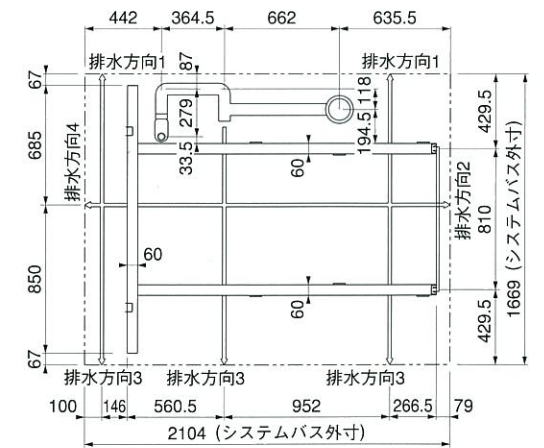
架台・排水配管図

- 図はAR・BLタイプです。AL・BRタイプは対称です。
- 寸法はステンレス浴槽の場合です。樹脂浴槽については弊社事業所までお問い合わせください。
- 床：フラット洗い場タイプ(1620・1616)については弊社事業所までお問い合わせください。
- 架台幅：60 架台高さ：105

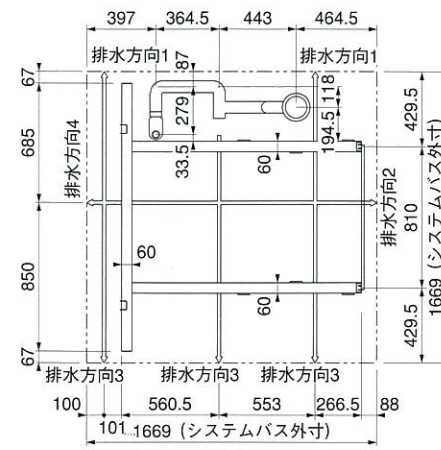
1624



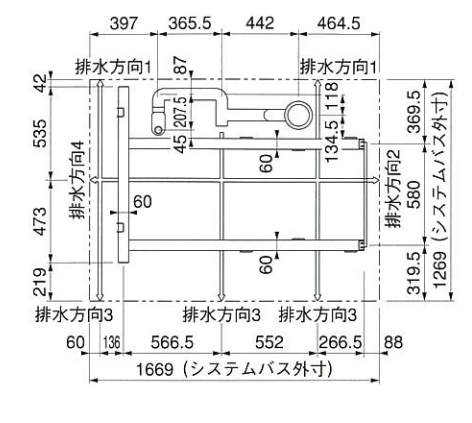
1620



1616

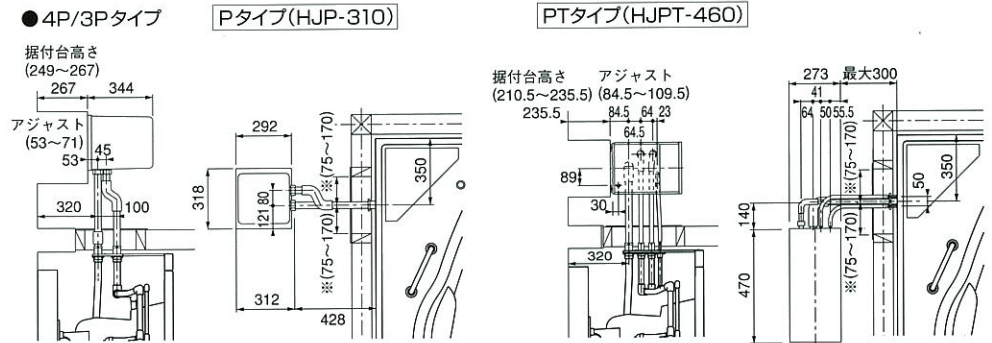
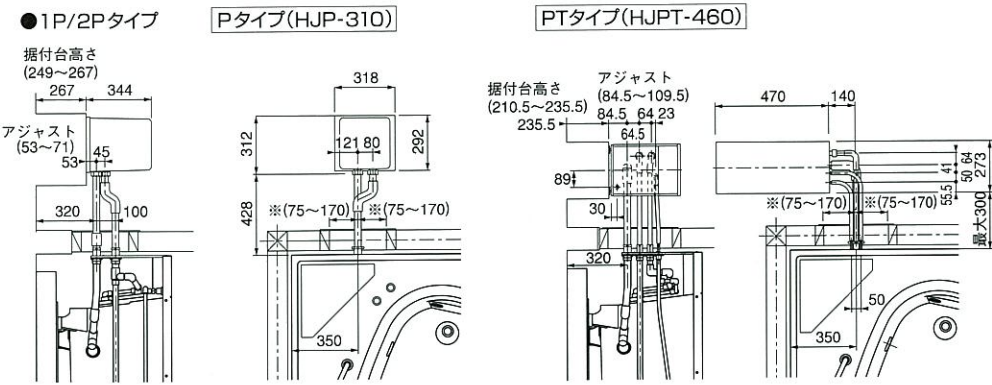


1216

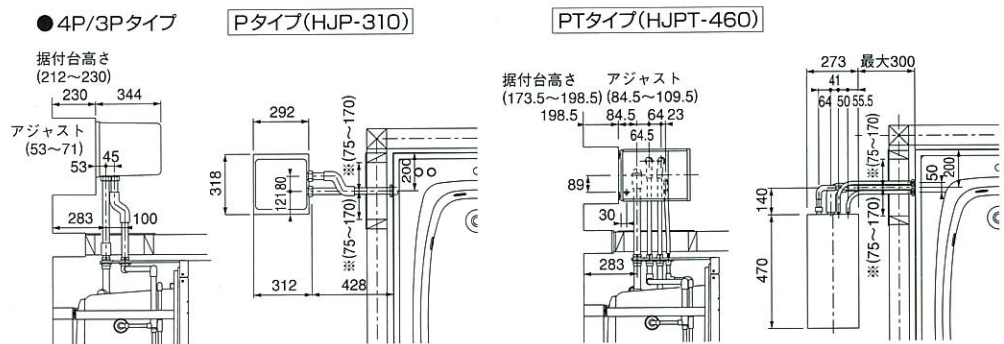
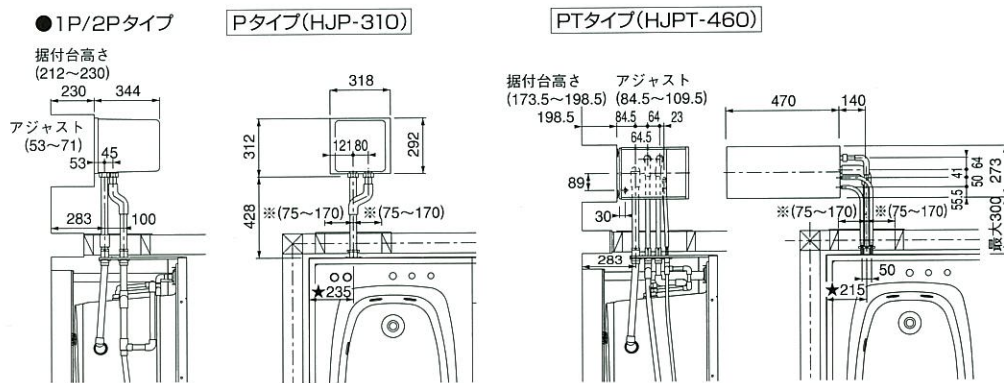


●図はそれぞれ1P・4Pタイプです。2P・3Pタイプは、ポンプを除いて対称です。  
●接続口の高さや位置等の数値は若干の誤差を生じる場合がありますので、  
そのつど現物に合わせてご確認ください。

■1624 ■※部寸法は、少なくとも左右一方が150~170になるようにしてください。



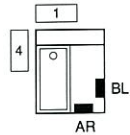
■1620・1616 ■図は1620タイプです。1616タイプの場合、図中の★印の寸法はHJP-310が190、HJPT-460が170となります。  
■※部寸法は、少なくとも左右一方が150~170になるようにしてください。



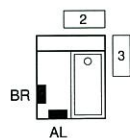
■ポンプ・ドア位置  
バリエーション

〈HJP-310の場合〉

●配管方向1P・4Pタイプ

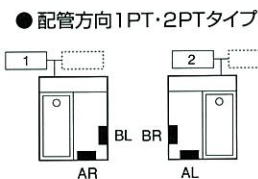


●配管方向2P・3Pタイプ

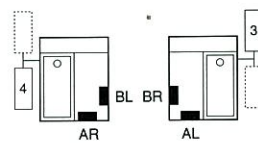


〈HJPT-460の場合〉

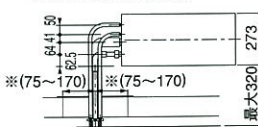
※破線は左右逆に置いた場合



●配管方向4PT・3PTタイプ

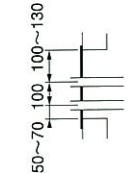


●PTタイプのポンプを左右逆に置いた場合の寸法は図のようになります。

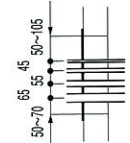


■点検口寸法

〈HJP-310の場合〉

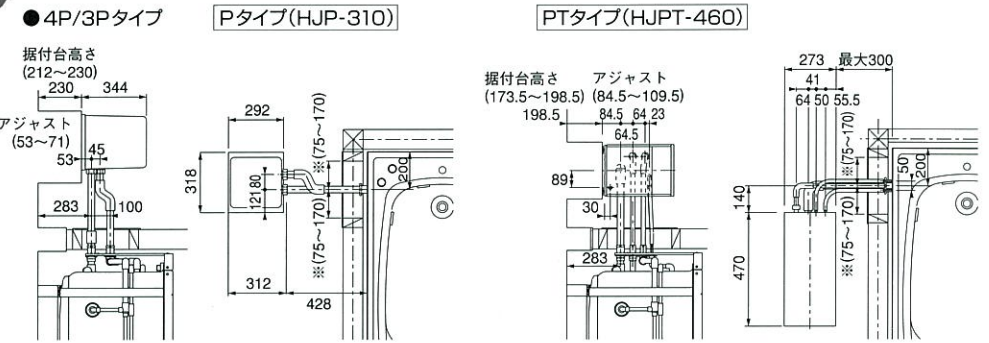
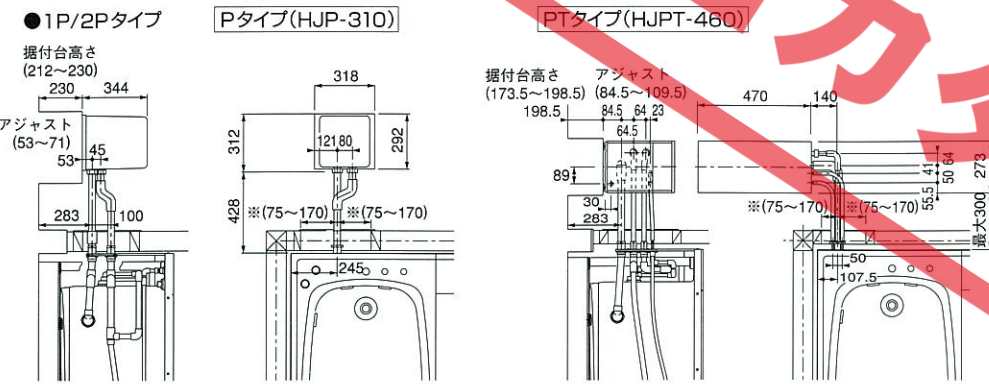


〈HJPT-460の場合〉



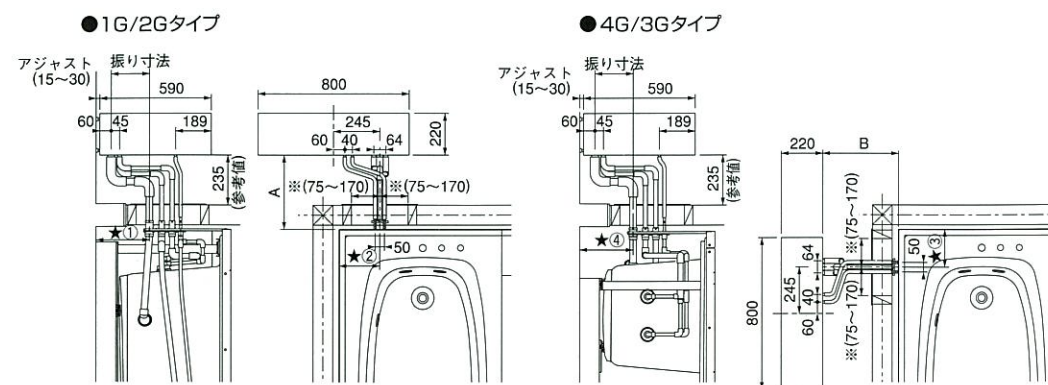
●図はそれぞれ1P・4Pタイプです。2P・3Pタイプは、ポンプを除いて対称です。  
●接続口の高さや位置等の数値は若干の誤差を生じる場合がありますので、  
そのつど現物に合わせてご確認ください。

■1216 ■※部寸法は、少なくとも左右一方が150~170になるようにしてください。  
■ポンプ・ドア位置バリエーション、点検口寸法についてはP107を参照してください。



●図は1620タイプです。  
1624・1616・1216タイプは浴槽・配管の様子が若干異なります。  
●図はそれぞれ1G・4Gタイプです。2G・3Gタイプはポンプを除いて対称です。  
●接続口の高さや位置等の数値は若干の誤差を生じる場合がありますので、  
そのつど現物に合わせてご確認ください。

■1624・1620・1616・1216 ■※部寸法は、少なくとも左右一方が150~170になるようにしてください。

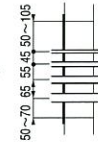


★印の寸法は下の通りです。

	1624	1620	1616	1216
★①寸法	320	215	283	
★②寸法	350	215	170	107.5
★③寸法	350	200	200	
★④寸法	320	283		

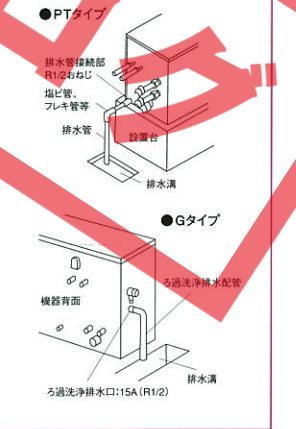
注) 図のA・B寸法は標準の接続配管セット(ハイコン8-100K)の場合、  
最大430mmまで配管可能です。また上下左右の振り寸法は半径  
約1mの範囲で配管可能です。(接続配管セットの中間接続管と  
空気ゴム管の長さは1mです。現場に合わせてご確認ください。)

■点検口寸法



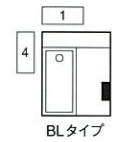
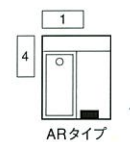
■設置に際してのご注意  
(Gタイプ・PTタイプ)

ポンプまたは給湯器の運転中、ろ過器洗  
浄のため排水口から排水がでます。必ず、  
ろ過器洗浄排水工事を実施してくださ  
い。※排水口には排水バルブを取り付け  
ないでください。

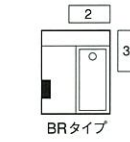
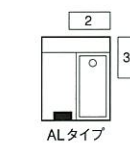


■給湯器付ポンプ・  
ドア位置バリエーション

●配管方向1G・4Gタイプ



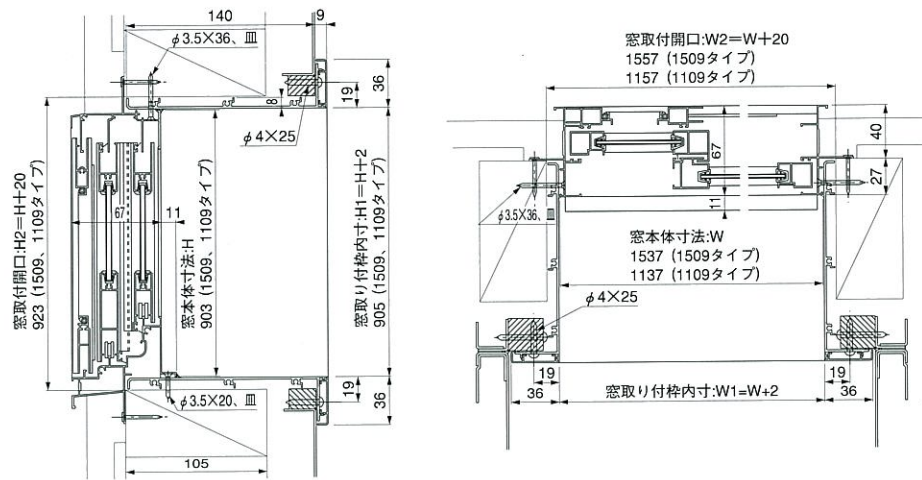
●配管方向2G・3Gタイプ



その他の寸法図  
引違い窓・ドア・ポンプ架台・循環金具セット

■引違い窓

注)基本窓は木造用(半外付サッシ窓)です。(RC・ALCなどへ設置する場合サッシ取付構造が変わりますので現地調達願います。)  
3階以上の設置は不可能です。(耐風圧性能上、地域・場所より基本窓では耐えられない場合があります。使用条件にあった現地調達窓で対応願います。)  
■図は半外付窓のアルミ製窓枠(1509・1109タイプのみ対応)を使用時の納まりです。窓枠フリータイプの納まりも、アルミ製窓枠と同様です。  
■架台底面から窓取付開口までの寸法は、各ユニットの三面図をご覧ください。



■各窓のW.H.ガラス寸法



標準窓(ホワイト・ブロンズ)・面格子付窓(ホワイト・ブロンズ)

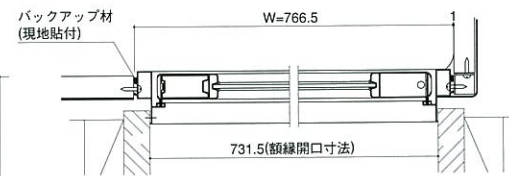
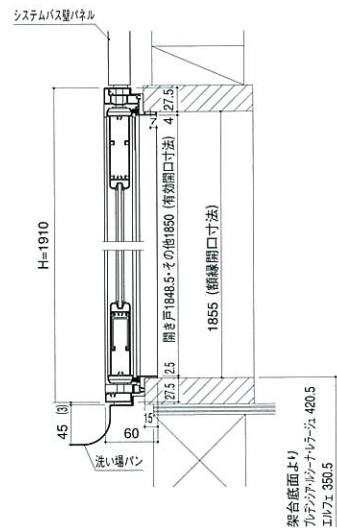
窓のタイプ	W	H	ガラス寸法
1509	1537	903	733.5×777×t4.2枚
1109	1137	903	533.5×777×t4.2枚
1206	1234	602	582×476×t4.2枚
0806	834	602	382×476×t4.2枚
0606	595	602	262.5×476×t4.2枚

標準窓(ブラック)・面格子付窓(ブラック)・断熱窓(全色)

窓のタイプ	W	H	ガラス寸法
1509	1537	903	734.5×781×t4.2枚
1109	1137	903	534.5×781×t4.2枚
1206	1240	601	586×479×t4.2枚
0806	840	601	386×479×t4.2枚
0606	601	601	266.5×479×t4.2枚

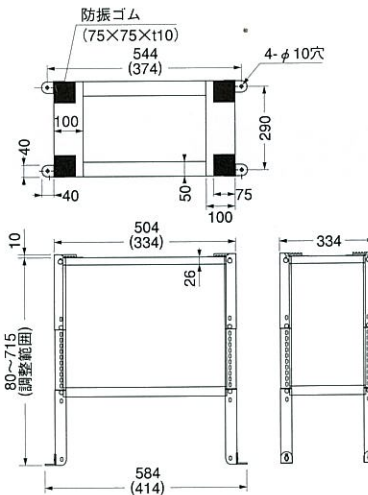
■ドア

■図はRタイプです。Lタイプは対称です。  
■片引戸の場合は、額縁開口寸法が異なります。



■ヘルシージェットP・PTタイプ専用ポンプ架台

●HJPカダイ-500(PT用)・330(P用)  
■( )寸法は、HJPカダイ-330です。



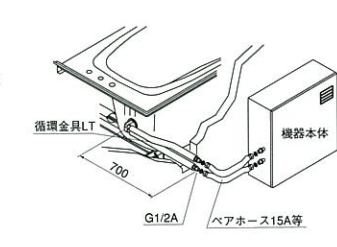
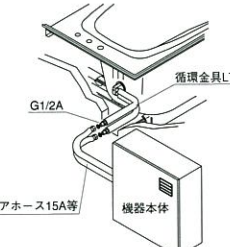
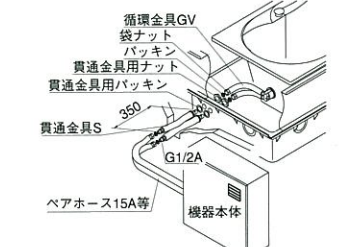
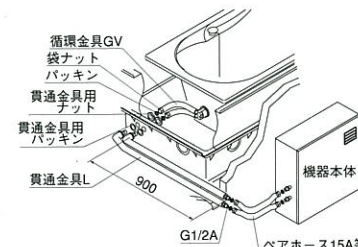
■循環金具セット設置図

●循環金具セットL(プレデンシア・ルシーナ・レラージュ用)

●循環金具セットS(プレデンシア・ルシーナ・レラージュ用)

●循環金具セットE(エルフェ用)

※1624タイプは、横方向取り出しの場合、循環金具LTが建屋外より届きませんのでご注意ください。



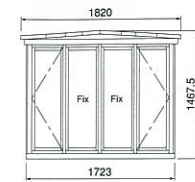
●縦方向取り出しの場合

●横方向取り出しの場合

窓寸法図・オプション仕様表

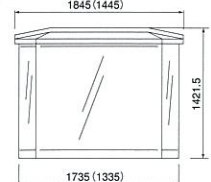
■窓

●弓形出窓



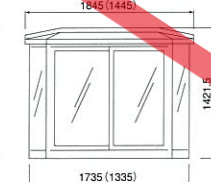
(ガラス寸法) ※ガラスは別途  
313×2×1091・4枚  
付属のビードは板厚3~4mm用です。  
ビードを変更すれば6.8mmまで  
使用可能。

●台形出窓(正面フィックス)



( )寸法は1216タイプです。  
(ガラス寸法) ※ガラスは別途  
正面(1枚): 1325(925)×1168  
両サイド(2枚): 176×1102  
付属のビードは板厚3~4mm用です。  
ビードを変更すれば6.8mmまで使用可能。

●台形出窓(正面引違い)



( )寸法は1216タイプです。  
(ガラス寸法) ※ガラスは別途  
正面(1枚): 1325(925)×1168  
両サイド(2枚): 235×1168  
付属のビードは板厚3~4mm用です。  
ビードを変更すれば6.8mmまで使用可能。

●ルーバー窓



●1509タイプ



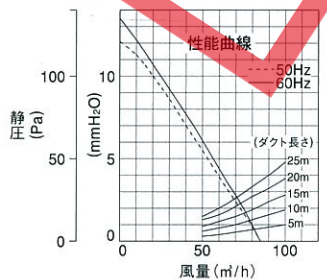
●1109タイプ



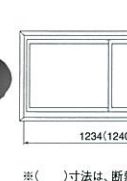
●断熱窓

材質	アルミ(ウレタン樹脂注入)形材
使用ガラス	複層ガラス ...型4mm A11-透明3mm
断熱性	熱貫流率3.1 (※一般アルミサッシの場合5.6)

●換気扇

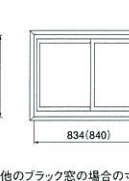


●1206タイプ

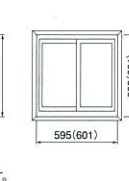


※( )寸法は、断熱窓(全色)とその他のブラックの場合の寸法です。

●0806タイプ



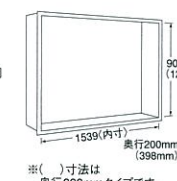
●0606タイプ



●アルミ製窓枠



●窓枠フリータイプ



■換気乾燥機

●1624・1620タイプ用

定格電圧	AC100V (50Hz/60Hz)				電圧ヒューズ	20A
運転モード	乾燥運転	暖房運転	換気運転	涼風運転	温度ヒューズ	モーター部:145°C 基板近傍:91°C
消費電力(50/60Hz)W	1298/1310	1272/1288	33/36	19/19	サーモスタット	OFF点:55°C ON点:45°C
風量m³/h (50/60Hz)	循環 215/225	215/225	190/200	100/100	ヒータデレイドン	ヒーターへの通電は10秒間隔
騒音値(50/60Hz)dB	45/45	44/44	41/42	30/30	ファンデレイドン	ヒーターがOFFしてから5秒後にファンが停止
					本体重量	アルミ:約7kg
					リモコン	ABS樹脂・W120×D18×H120

●1616・1216タイプ用

定格電圧	AC100V (50Hz/60Hz)				電圧ヒューズ	20A
運転モード	乾燥運転	暖房運転	換気運転	涼風運転	温度ヒューズ	126°C
消費電力(50/60Hz)W	1350/1400	1350/1400	20/20	25/25	サーミスタ	OFF点:55°C ON点:40°C
風量m³/h (50/60Hz)	170/170	170/170	120/120	170/170	本体重量	樹脂及びステンレスカバー:約6.3kg
騒音値(50/60Hz)dB	45/45	45/45	35/35	45/45	リモコン	ABS樹脂・W116×D8.7×H120

■ヘルシージェット

●Pタイプ専用ポンプ仕様表

名称	単相コンデンサ誘導電動機
品番	HJP-310(50) HJP-310(60)
電源電圧	AC100V
周波数	50Hz 60Hz
全行程	11m 11m
排水量	90ℓ/min 90ℓ/min
消費電力	620W 620W
騒音	51dB(A) 52dB(A)
運転電流	6.6A 6.2A
起動電流	27.0A 25.0A
設置場所	45°C
設置場所	屋外使用可
電源コード	1.25mキャブタイヤケーブル 長さ1.6m

●PTタイプ専用ポンプ仕様表

名称	単相コンデンサ誘導電動機
品番	HJPT-460(50) HJPT-460(60)
電源電圧	AC100V
周波数	50Hz 60Hz
全行程	12m 12m
排水量	90ℓ/min 90ℓ/min
消費電力	650W 650W
騒音	50dB(A) 50dB(A)
運転電流	7.1A 6.7A
起動電流	28A 27A
設置場所	45°C
設置場所	屋外使用可
電源コード	1.25mキャブタイヤケーブル 長さ1.5m
付属品	リモコン(一式)、リモコンケーブル 4.5m、アース棒

●Gタイプ専用給湯器付ポンプ仕様表

名称	強制給湯付給湯器(本格気泡機能付全自動タイプ)	循環ポンプ	90ℓ/分(13m時)
型式	HJB-2400AL	ふろポンプ	5ℓ/分(4m時)
設置方法	屋外設置式	循環水量(ℓ/分)	4.0
給排水方式	屋外強制排水方式	浴槽水位検知方式	半浴槽水位センサー(本体搭載)
外形寸法(mm)	H605(脚含む)×W800×D220	浴槽ろ過方式	ガラス・ビーズろ過式
重量(kg)	61.0		
標準入力	12,000		
インプット	最大45,000~最小4,700		
消費電力(kcal/h)	57,000		
出湯能力	24号~2.5号		
最低作動水圧(Kg/cm²)	0.1		
最低作動水量(ℓ/分)	2.7		
水量制御	水比例制御(最大24ℓ/分)		
温度調節	37°C~48°C(1°C刻み) 50°C、60°C、75°C(15°Cステップ)	温度調節	20A(φ22mm) 32A(φ35mm)
自動調節	沸きあがり温度37°C~48°C(12°Cステップ) 沸きあがり温度37°C~48°C(12°Cステップ)	接続	10A(φ12.7mm) 15A(R1/2) 20A(R3/4)
自動調節	沸きあがり温度設定+2°C	電気	20A(R3/4)
自動調節	電子コントロール方式 比例制御(FF+FB制御)	消費電力(W)	650/700、常時10/10
自動調節	電子コントロール方式、自動沸きあがり後、保温・足し湯運転(4時間)	消費電力(W)	650/700、常時10/10 別途凍結防止ヒータ196
自動調節	温度設定+2°C沸きあがり停止	付属品	本体固定板(4個)、本体取付板(1セット)、ワイヤレスリモコン
自動調節	浴槽内へ10ℓ注水	別梱包	メインリモコン(一式)、ふろリモコン(一式)、2芯ケーブル
自動調節	浴槽内へ20ℓ注水		
自動調節	連続放電、ダイレクト着火方式		

■ヘルシーシャワー

品名	ヘルシーシャワー
型式	ST-1(日本協 登録番号 器F-26)
シャワー機能	種類 温度設定 ※冷水シャワー スクール 水温:38~46°C 可(温度幅 大・中・小) 打たせ湯 水温:38~46°C 可(温度幅 大・中・小) ミスト 水温 46°C ※冷水シャワー:設定温度と32~36°Cの冷水を繰り返す。
シャワーノズル可動角度	スクール・打たせ湯 25° ミスト 20°
構成・材質	本体 ケーシング:ABS樹脂、ベース:SUS304 操作部・収納部 ABS樹脂 電源ボックス ABS樹脂
外形寸法	高さ1700mm×幅226mm×奥行96mm(頭部305mm)
接続(専用配管セット使用)	給水 G1/2(15A) 給湯 G1/2(15A) 排水 G1/2(15A) ホース接続
電源	AC100V、50Hz/60Hz ヘルシーシャワー本体:DC24V、DC15V
消費電力	待機中 2.4W 運転中 17W 凍結予防 18W
重量	8kg(本体)
使用水圧	1.5~8Kg/cm²
出湯量	スクール・打たせ湯 8~13ℓ/min ミスト 0.4ℓ/min
備考	(1)電気温水器、貯湯式給湯機とセットする場合には、給湯加圧ポンプとポンプ用2芯ケーブルセットが必要です。 (2)凍結の恐れのある所では使用できません。



# マンションの浴室の増改築に。 ルシーナ・レラージュ・エルフェ 集合住宅用タイプ。

※受注生産品 納期:約2週間

詳しくは、専用カタログで。



集合住宅用のカラー、価格、オプション等詳細については必ず専用カタログをご覧ください。

## 天井高や窓位置などさまざまな条件にも、柔軟な対応でぴったり増改築。

### 分割搬入で、ラクラク設置 (分割搬入システム)

集合住宅の浴室の増改築は、玄関から浴室までの壁などを壊さず部材を搬入しなければなりません。タカラのシステムバスは、個々のパーツを分割搬入し、現場で組み立てますので、壁などを壊すことなく設置が可能です。



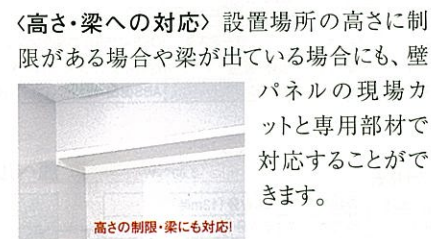
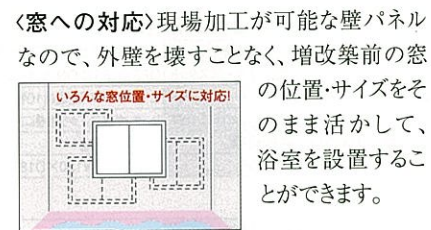
※通路幅65cm、曲がり角75cmから搬入可能です。サイズによって多少異なりますので、詳しくは弊社事業所までお問い合わせ下さい。

### 短い工期で、工費も縮少 (工期・工費短縮)

着工後3日目には入浴が可能です。工事がとても簡単ですので人件費もかさみません。

### 現場にあわせて現場で加工 (制約の多い増改築にも積極対応)

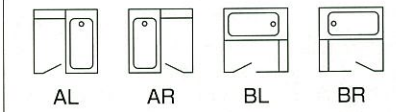
高品位ホーローパネルは現場での柔軟な加工が可能なので、増改築の際に気になる窓位置や梁などの制約にも、ぴったりと対応。現状の窓位置を移動したり、外壁を壊したりすることなく設置できるので、手間も費用も抑えられます。



### ●戸建階上にも、対応します。

天井高さに制限がある戸建階上に浴室を設置したい場合も、通常より壁パネルの高さをおさえた集合住宅用ならぴったり対応。現場の条件に合わせて現場加工も可能なので、幅広いご要望に柔軟にお応えします。

### ドア勝手バリエーション




いずれのタイプにも対応します。

## 集合住宅の浴室を、もっと快適に。戸建住宅用の高品質を活かしました。

### いつまでもしっかり安定 (ステンレス架台&ハニカム構造)

タカラ独自のステンレス架台は、面で浴室の重さをしっかりと支えます。ステンレス製だからサビや腐食にも強さを発揮。さらに、人の重さでたわみやすい洗い場の下にはハニカム構造を採用。



(床：磁器タイルの場合)

### 冬でもあたたかく、快適に (保温材たっぷり)

床はもちろん壁から天井まで、保温材ですっぽりとくるみました。特に冬など、イヤなひんやり感がなく、とても快適。しかも浴槽もお湯が冷めにくく追焚き時間も節約でき、経済的です。



### お手入れ簡単


(高品位ホーローパネル)

高品位ホーローパネルの表面は、薬品やカビ・サビに強いガラス質。湯アカなどの汚れもサッとひとふき。お手入れも簡単で、いつでも清潔です。



## LUCINA ルシーナ

高級アクリル系人造大理石浴槽のなめらかな肌ざわりと、洗練されたカラー。ゴージャスな雰囲気の中で、心もからだもゆったりとくつろぐ、理想のバスタイムをお届けします。



基本セット価格	
高品位ホーローパネル	
1坪サイズ(1616)	¥885,000



基本セット価格	
高品位ホーローパネル	
0.75坪サイズ(1216)	¥804,000



## RELAGE レラージュ

丈夫で美しい高級アクリル系人造大理石浴槽をお求めやすい価格帯で実現しました。爽やかな浴室イメージに仕上がります。

フィオレシリーズ基本セット価格	
高品位ホーローパネル	
1坪サイズ(1616)	¥658,000
0.75坪サイズ(1216)	¥592,000



## ELFE エルフェ

豊富なカラーバリエーションと、カラーステンレスとガラス繊維強化樹脂の浴槽素材をそろえました。ご家族のご希望に、お求めやすい価格でお応えします。

ステンレス浴槽基本セット価格	
高品位ホーローパネル	
0.75坪サイズ(1216)	¥550,000
化粧サンドイッチパネル	
0.75坪サイズ(1216)	¥542,000
樹脂浴槽基本セット価格	
高品位ホーローパネル	
0.75坪サイズ(1216)	¥495,000
化粧サンドイッチパネル	
0.75坪サイズ(1216)	¥487,000

24時間バスには対応できません。

※印刷色ですから、実際の商品とは多少異なります。タカラショールームでお確かめください。

※ご注文いただく際は、品番の他に、窓・ドア・天井・水栓の機種及びカラー・オプションなど詳細をご指定ください。詳しくは弊社事務所へお問い合わせください。

PREDECENCIA フレデシエンシア

〈基本セット品番〉 UDE-20KAR-B-W-T-ID

〈ヘルシージェットタイプの場合〉 UDEJ-20KAR-B-W-T-ID-1G

- 1 壁パネルの材質
2 サイズ
3 システムバスの種類
4 ドアと浴槽の位置関係
5 浴槽カラーバリエーション
6 カウンターカラーバリエーション

- 7 床バリエーション(タイプ)材質・カラー
8 壁パネルカラーバリエーション
9 ヘルシージェットタイプ
10 配管の方向
11 ヘルシージェットのタイプ

LUCINA ルシーナ

〈基本セット品番〉 UGE-20KAR-B-T-GS

〈ヘルシージェットタイプの場合〉 UGEJ-20KAR-B-T-GS-1P

- 1 壁パネルの材質
2 サイズ
3 システムバスの種類
4 ドアと浴槽の位置関係
5 浴槽・カウンター・エプロンカラーバリエーション
6 床バリエーション(タイプ)材質・カラー

- 7 壁パネルカラーバリエーション
8 ヘルシージェットタイプ
9 配管の方向
10 ヘルシージェットのタイプ

RELAGE レラージュ

〈基本セット品番〉 UVEN-20KAR-P-T-IT

〈ヘルシージェットタイプの場合〉 UVENJ-20KAR-P-T-IT-1P

- 1 浴槽・壁パネルの材質
2 サイズ
3 システムバスの種類
4 ドアと浴槽の位置関係
5 浴槽・エプロンカラーバリエーション

- 6 床バリエーション(タイプ)材質・カラー
7 壁パネルカラーバリエーション
8 ヘルシージェットタイプ
9 配管の方向
10 ヘルシージェットのタイプ

ELFE エルフェ

〈基本セット品番〉 UTE-20KAL-B-T-GF-GF

〈ヘルシージェットタイプの場合〉 UTEJ-20KAL-B-T-GF-GF-2P

- 1 浴槽・壁パネルの材質
2 サイズ
3 システムバスの種類
4 ドアと浴槽の位置関係
5 浴槽カラーバリエーション

- 6 床バリエーション(タイプ)材質・カラー
7 壁パネルカラーバリエーション
8 ヘルシージェットタイプ
9 配管の方向
10 ヘルシージェットのタイプ



本当に納得して選んでほしいから。タカラショールームは、全国に約170カ所。

- 年中無休(益・年末・年始は除きます)
● 駐車場完備
● 営業時間 AM10:00~PM6:00
展示商品
■ ホーローシステムキッチン
■ システムバス
■ 木製システムキッチン
■ 各種浴槽
■ ホーローキッチンパネル
■ ガス・石油給湯機器
■ ホーローシステム洗面ユニット
■ 電気温水器
■ ホーロー洗面ユニット

Table with columns: 北海道・東北地区, 関東地区, 中部・東海地区, 甲信越・北陸地区. Includes city names and phone numbers.

Table with columns: 近畿地区, 中国地区, 四国地区, 九州地区, 海外. Includes city names and phone numbers.

TAKARA'S HONG KONG SHOWROOM Shop No.5 Leighton Center, 77y Leighton Road, Hong Kong... TAKARA'S SINGAPORE SHOWROOM 304 Orchard Rd., #02-03, LuckyP laza, Singapore 0923. SINGAPORE7343814

見て触れて・・・だけじゃありません。  
**タカラショールームにはこんな使い方があります。**

もちろん  
**無料**

●システムキッチン・システム洗面に対応

**コンピュータ作図システム**

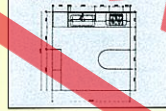
ご要望をあれこれお聞かせください。  
 オプションやレイアウトを考えながら、  
 図面や見積書を作成いたします。



完成した図面はそのまま  
 お持ち帰りいただけます。



平面図



見積書



**高品位ホーローのよさを  
 実際にお確かめいただけます。**

お手入れのことや丈夫さなど、  
 気になるポイントを、ご購入前にあなたの  
 の感覚でお確かめいただけます。



**増改築の無料相談も実施中!** **リフォーム**

暮らしリフレッシュ

**安全に関するご注意**

- 商品ご購入の時には、取扱説明書を必ず受け取り、ご使用前によくお読みの上、正しくお使いください。
- 商品の設置には専門の工事が必要です。ご購入先または専門業者にご相談ください。工事に不備があると、事故等の原因になることがあります。
- 商品には、専用電気回線及びアースが必要なものがあります。ご購入先にご相談ください。電流量が不足すると、火災の原因になることがあります。また、アースの誤った工事を行うと故障や漏電のとき感電する恐れがあります。
- 商品の設置に際しては、建築基準法・電気設備基準・火災予防条例等の関連する法令・法規にしたがって設置してください。
- 当カタログに掲載の商品は一般家庭用です。

- 当カタログの価格には、消費税、使用済み商品の引取り費等は含まれておりません。
- 当カタログ掲載商品の価格、寸法・仕様は部分的に変更する場合がありますのでご了承ください。
- 印刷色ですから商品とは多少異なります。タカラショールームでお確かめください。

タカラホームページアドレス <http://www.takara-standard.co.jp/>

ショールームの住所はP114をご覧ください。

- 「商品取付費」参考価格には、設備・ガス配管接続工事、電気配線工事、下地工事費等は含まれておりません。
- 「商品取付費」参考価格は概算です。施工条件により価格は変動する場合がありますのでご了承ください。

**タカラスタンダード株式会社** 本社・支社・支店・営業所のご案内。

本社	〒536-8536 大阪市城東区鳴野東1丁目2番1号	☎06(6962)1531	香小	☎0144(55)8721	函	☎0138(54)8055	旭	☎0166(54)9930
北海道支店	〒030-0030 札幌市白石区流通センター1丁目8番10号	☎011(862)6111	岩手	☎0155(37)2651	北	☎0157(36)1470	釧	☎0154(36)4320
青森支店	〒030-0822 青森市中央1丁目23-1	☎0177(76)1121	宮城	☎0178(45)9233	大	☎0186(43)4505	横	☎0182(36)2735
秋田支店	〒010-0941 秋田市川尻大川反109-1	☎018(862)4565	岩手	☎019(635)0873	水	☎0197(22)7350	石	☎0226(94)7331
仙台支店	〒981-1241 名取市高館熊野字余方上18-11	☎022(386)2001	山形	☎023(644)8540	庄	☎0234(26)4525	金	☎0242(32)3331
郡山支店	〒963-8034 郡山市島1丁目18-1	☎024(922)7661	いわき	☎0246(28)6411	小	☎0285(27)4311	太	☎0276(45)6860
栃木支店	〒321-0962 宇都宮市今泉町1570	☎028(632)1311	つくば	☎0471(33)5500	成	☎0476(23)6922	京	☎047(339)0890
群馬支店	〒370-1203 高崎市矢中町318-14	☎027(360)5611	茨城	☎0475(22)1222	水	☎0438(97)1622	立	☎042(523)1101
茨城支店	〒310-0842 茨城県水戸市けやき台3-53	☎029(248)3211	川	☎048(256)2240	東	☎03(5658)8661	川	☎044(434)0161
埼玉支店	〒344-0014 春日部市豊野町3-1-2	☎048(737)7311	平	☎0463(35)3570	相	☎042(758)9028	小	☎0465(34)1151
千葉支店	〒263-0002 千葉市稲毛区山王町333-3	☎043(423)1222	長	☎0258(29)3321	上	☎0255(26)0400	松	☎0263(47)8730
東京支店	〒107-0052 東京都港区赤坂7丁目1-19	☎03(3404)2511	高	☎0265(25)4830	浜	☎053(425)5751	沼	☎0559(24)3670
東京支店	〒332-0015 川口市市川口2-14-31	☎048(259)6031	山	☎0577(32)8691	豊	☎0532(54)5262	津	☎059(234)5711
横浜支店	〒220-0004 横浜市西区北幸2-9-40	☎045(314)1621	岡	☎0564(26)2551	四	☎0593(53)2116	福	☎0776(35)5181
新潟支店	〒950-2031 新潟市流通センター4丁目1番地5	☎025(260)5141	敦	☎0770(22)9661	露	☎076(492)2291	彦	☎0749(23)0016
甲府支店	〒400-0047 甲府市徳行2丁目9番5号	☎055(222)5211	群	☎0775(66)0661	福	☎0773(23)8501	豊	☎0796(24)7782
長野支店	〒381-2222 長野市金井田30	☎026(293)8448	平	☎0727(77)9851	津	☎0724(32)8421	香	☎0744(29)6750
静岡支店	〒422-8036 静岡市敷地1-3-1	☎054(237)7071	大	☎0742(35)0622	鳥	☎0792(89)1720	田	☎0739(25)0832
中部北支店	〒485-0081 小牧市境内字立野67番9号小牧工業団地内	☎0568(75)1291	新	☎0735(23)2994	宮	☎0857(27)6144	松	☎0852(24)8188
名古屋支店	〒461-0042 名古屋市中区大田町2-53	☎052(722)0361	山	☎0868(28)5280	三	☎0848(67)5131	興	☎0823(71)8630
北陸支店	〒921-8002 金沢市五鈴2丁目264番地	☎076(291)5555	福	☎0849(31)6122	山	☎0839(21)2227	浜	☎0855(23)6885
京都支店	〒612-8444 京都市伏見区竹田中宮町61	☎075(612)6800	高	☎0834(32)5680	高	☎088(883)7202	豊	☎088(669)3300
大阪支店	〒577-0012 大阪府長田東2丁目17番地	☎06(6746)6811	京	☎089(946)1232	宇	☎0895(27)1066	唐	☎0955(74)1747
大分支店	〒641-0015 和歌山市須磨区弥栄台3-15-5	☎074(795)4770	松	☎0948(23)7400	久	☎0942(44)4882	長	☎095(823)5651
和歌山支店	〒641-0015 和歌山市市成引710-1	☎073(447)1301	佐	☎0956(32)3188	佐	☎0952(24)8411	北	☎093(582)4661
米子支店	〒683-0853 米子市両三柳2900-3	☎0859(33)0631	分	☎097(567)7300	中	☎0978(32)5373	熊	☎096(368)8088
岡山支店	〒700-0976 岡山市成巴30-104	☎086(245)6501	大	☎0965(32)9188	川	☎0986(27)1677	都	☎0986(24)3111
広島支店	〒733-0833 広島市西区工センター4丁目12番1号	☎082(278)1621	同	☎082(32)5401	宮	☎0985(24)9588		
四国支店	〒760-0064 高松市朝日新町11番7号	☎087(822)2521						
福岡支店	〒816-0057 福岡市博多区西馬路3丁目1-57	☎092(431)5864						
鹿児島支店	〒891-0115 鹿児島市東開町4-19	☎099(266)5566						
沖縄支店	〒902-0072 那覇市真地166-1	☎098(835)6666						



タカラ製品のお求め、ご相談はこの看板のお店で。