

タカラ

システムバス

NEW PREDENCIA
プレデンシア

LUCIERE / RELAGE / ELFE
ルシエール レラージュ エルフェ



増改築にも
ホーロー
壁パネル!

高品質を
お求めやすく
品質に納得! 価格に納得!

このカタログでは、 4シリーズのシステムバスをご紹介します。

浴槽素材や印象、価格帯の異なる4シリーズのシステムバス。
イメージやご予算にあわせてお選びいただけます。

プレデンシア



NEW PREDECIA プレデンシア 受注生産品

プレデンシア

「世界最高水準の美しさと耐久性を目指して」
プレデンシアは、そのコンセプトにあわせてさらに進化しました。
浴槽にはもちろん最高級素材の铸物ホーローを採用。
最高級クラスのシステムバスです。
プレデンシアは受注生産品のため、納期は2週間程度必要となります。

ルシエール



LUCIERE

ルシエール

高級アクリル系人造大理石浴槽や、アール形状パネル、全面転写壁パネルなど、ルシエールはアートの印象が漂うシステムバスです。

レラーージュ



RELAGE

レラーージュ

丈夫で美しい高級アクリル系人造大理石浴槽を採用。
パステル調のカラーが、浴室にソフトで爽やかな印象を与えます。

エルフェ



ELFE

エルフェ

エルフェは浴槽素材に色彩豊かなカラーステンレスを採用したシステムバス。
明るい印象が特長です。

もくじ

- タカラシステムバスのご紹介 P 1
- フリーサイズシステムバスのご紹介 P 15
- 参考プラン例 P 23
- 集合住宅用タイプのご紹介 P 63
- タカラシステムバスの選び方 P 64
- 価格表 P 97
- 仕様表・各種寸法図 P101
- ショールームのご案内 P122



集合住宅用については
専用カタログをご覧ください。

各シリーズの価格帯はP5・P6でご確認ください。



最高級 鋳物ホーローシステムバス
（プレデンシア）

最高級鋳物ホーロー浴槽をはじめ、
 細部にいたるまで徹底したこだわりを。
 最上級のくつろぎを追求しました。



鋳物ホーロー浴槽
 他素材では決して表現できない、なめらかな肌触りと
 特有の艶やかさ。浴槽には鋳物ホーローを採用。
 浴室を格調高く演出する、充実の6カラーバリエーション。



最高級水栓グロウエを採用。
 優れた品質とデザイン性。
 ドイツグロウエ社製の水栓を採用しました。



高品位ホーローエプロン
 足元の印象にもこだわりを。エプロンにも
 高品位ホーローを採用しました。

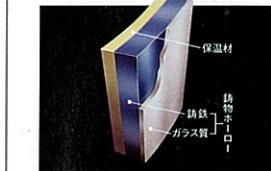


200mm角磁器タイル
 素肌に心地よい本物の感触。床には
 大きな200mm角磁器タイルを採用。

全面転写の壁パネル(高品位ホーロー)
 カウンター側の壁面に格調高い転写柄を採用。
 優雅な印象と特有の透明感が、浴室に広がります。



アール形状パネル(高品位ホーロー)
 壁面センターにはアール形状パネルをレイアウト。
 今までにない浴室の美しさ演出します。



鋳物ホーロー
 他の素材では決して表現することの
 できないなめらかな肌触りと艶やかさ。
 鋳物ホーローは美しさ、表面硬度、耐
 久性、保温性、厚み、清潔さなど、浴槽
 素材に求められる様々な条件を最も
 高いレベルでクリアしています。

全ての壁面に繊細なマーブル模様を採用。さりげなく高級感を演出します。

NEW PREDENCIA

詳しくはこのページに

- 参考プラン例 P23～
- システムバスの選び方 P64～



写真はプレデンシア1.25坪サイズ カラー:浴槽/ミストブラウン、エプロン/ビュアアイボリー(ガーランド調)
 カウンター/ブラージュブラウン、壁/ビュアアイボリー(ガーランド調)、床/グレー(磁器タイル)

タカラシステムバスなら選べます。
標準洗い場と、足元の不安感を軽減するフラット洗い場。
2種類の基本セットをご用意しています。

【基本セットとは】窓やドア、水栓などの部材をあらかじめ組み合わせたタカラシステムバスの一歩最初の単位です。

※参考プラン例はP23

オプションなどを
 組み合わせた
 参考プラン例を
 紹介しています。

脱衣所との段差がわずか8mmに。
フラット洗い場《排水溝なしタイプ》

浴室と脱衣所の段差を8mmに。つまずきなど足元の不安感を解消。お年寄り、お子さまのいるご家庭に。お手入れがとてもカンタンな排水溝なしタイプです。



標準洗い場 基本セット



写真はプレデンシア1.25坪サイズ



基本装備品はシリーズ、サイズ、壁素材などによって異なります。詳しくはP64からの「タカラシステムバスの選び方」をご覧ください。

標準洗い場 基本セット価格一覧表	プレデンシア	ルシエール	レラージュ	エルフェ	
	浴槽素材の最高峰、鏡物ホーローを採用した最高級システムバス。	高級人造大理石を浴槽やカウンターに使用した高級システムバス。	人気の人造大理石浴槽をお求めやすい価格帯で実現しました。	浴槽は色彩豊かなカラーステンレス。優れた基本性能はそのままに、価格帯はお求めやすく。	
サイズ	壁パネル	高品位ホーローパネル	高品位ホーローパネル	高品位ホーローパネル	化粧サンドイッチパネル
1.5坪サイズ (1624)	¥1,545,000	¥1,238,000	¥970,000	¥897,500	¥888,000
1.25坪サイズ (1620)	¥1,323,000	¥1,016,000	¥780,000	¥715,000	¥705,500
1坪サイズ (1616)	¥1,148,000	¥928,000	¥705,000	¥635,000	¥623,000
0.75坪サイズ (1216)	—	—	¥635,000	¥595,000	¥587,000

●オプションとして洗い場用1水栓タイプもご用意しています。
 当社推奨の全自動・自動給湯機器を設置する場合は、洗い場用1水栓タイプがおすすです。給湯機の機種選定時には必ず弊社事業所・ショールームまでご相談ください。
 ※プレデンシアには人造大理石床もご用意(オプション扱い・1.5坪サイズを除く)。価格は基本セット価格 ¥30,000です。(在庫限り)
 ※プレデンシア・ルシエールにはアール形状パネル無し仕様もご用意(オプション扱い)。価格は基本セット価格 ¥30,000です。

■商品組付費参考価格(標準洗い場 基本セット)


■プレデンシア	■ルシエール	■レラージュ	■エルフェ
高品位ホーローパネル	高品位ホーローパネル	高品位ホーローパネル	高品位ホーローパネル
1.5坪サイズ(1624) ¥137,700	1.5坪サイズ(1624) ¥122,400	1.5坪サイズ(1624) ¥115,200	1.5坪サイズ(1624) ¥98,100
1.25坪サイズ(1620) ¥132,300	1.25坪サイズ(1620) ¥117,000	1.25坪サイズ(1620) ¥109,800	1.25坪サイズ(1620) ¥85,500
1坪サイズ(1616) ¥123,300	1坪サイズ(1616) ¥108,000	1坪サイズ(1616) ¥100,800	1坪サイズ(1616) ¥77,400
		0.75坪サイズ(1216) ¥97,200	0.75坪サイズ(1216) ¥74,700
			化粧サンドイッチパネル
			1.5坪サイズ(1624) ¥93,600
			1.25坪サイズ(1620) ¥81,900
			1坪サイズ(1616) ¥73,800
			0.75坪サイズ(1216) ¥71,100

フラット洗い場 基本セット



写真はプレデンシア1.25坪サイズ・3枚引戸タイプ

3種類のドアタイプからお選びいただけます。



ドア・袖以外の基本装備品は標準洗い場と同じになります。

フラット洗い場 基本セット価格一覧表	プレデンシア	ルシエール	レラージュ	エルフェ		
	浴槽素材の最高峰、鏡物ホーローを採用した最高級システムバス。	高級人造大理石を浴槽やカウンターに使用した高級システムバス。	人気の人造大理石浴槽をお求めやすい価格帯で実現しました。	浴槽は色彩豊かなカラーステンレス。優れた基本性能はそのままに、価格帯はお求めやすく。		
サイズ	壁パネル	高品位ホーローパネル	高品位ホーローパネル	高品位ホーローパネル	化粧サンドイッチパネル	
1.25坪サイズ (1620)	折戸タイプ	¥1,317,500	¥1,026,500	¥819,000	¥754,000	¥744,500
	片引戸タイプ	¥1,357,500	¥1,066,500	¥859,000	¥794,000	¥784,500
	3枚引戸タイプ	¥1,375,500	¥1,084,500	¥877,000	¥812,000	¥802,500
1坪サイズ (1616)	折戸タイプ	¥1,156,000	¥952,000	¥751,000	¥681,000	¥669,000
	片引戸タイプ	¥1,196,000	¥992,000	¥791,000	¥721,000	¥709,000
	3枚引戸タイプ	¥1,214,000	¥1,010,000	¥809,000	¥739,000	¥727,000

●オプションとして洗い場用1水栓タイプもご用意しています。
 当社推奨の全自動・自動給湯機器を設置する場合は、洗い場用1水栓タイプがおすすです。給湯機の機種選定時には必ず弊社事業所・ショールームまでご相談ください。
 ※プレデンシア・ルシエールにはアール形状パネル無し仕様もご用意(オプション扱い)。価格は基本セット価格 ¥30,000です。

■商品組付費参考価格(フラット洗い場 基本セット)

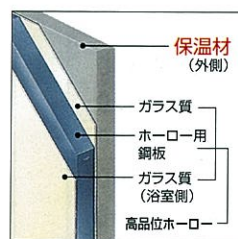
■プレデンシア	■ルシエール	■レラージュ	■エルフェ
高品位ホーローパネル	高品位ホーローパネル	高品位ホーローパネル	高品位ホーローパネル
1.25坪サイズ(1620) ¥136,800	1.25坪サイズ(1620) ¥121,500	1.25坪サイズ(1620) ¥114,300	1.25坪サイズ(1620) ¥90,000
1坪サイズ(1616) ¥127,800	1坪サイズ(1616) ¥112,500	1坪サイズ(1616) ¥105,300	1坪サイズ(1616) ¥81,900
			化粧サンドイッチパネル
			1.25坪サイズ(1620) ¥86,400
			1坪サイズ(1616) ¥78,300

●タカラはココが違います

がんこな湯アカもすーっとひとふき。 壁パネルは高品位ホーロー。

表面は清潔なガラス質。カンタンなお手入れで、
この艶やかさをいつまでも保ちます。

壁パネルには、丈夫な金属を清潔なガラス質でコーティングした、高品位ホーロー
を使用。表面がガラス質ですから、湯アカやカビなど浴室特有のガンコな
汚れもすーっとひとふき。透きとおるような艶やかさをいつまでも保ちます。



高品位ホーローの魅力は、
清潔さや美しさだけではなく、
強靭さは金属のレベル。
変色や色あせの心配もありません。



旧カタログ

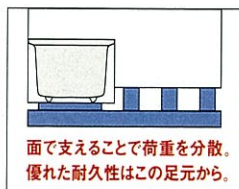


●タカラはココが違います

耐久性を左右する土台の安定感。 強靱なステンレス架台で しっかり支えています。


浴室重量+水+人=約800kg
お風呂はとても重い。だからしっかりと面で支える。

家と同じです。耐久性を考えるうえで最も大切なのが土台の安定感。
タカラシステムバスは丈夫なステンレス架台を採用し、重い浴室をしっかりと面で支えています。
しかもステンレス製ですからサビや腐食にも強さを発揮。安心して長くお使いいただけます。





10年先のこともしっかり考えて。
見えないところも高品質。

面で支えることで荷重を分散。
優れた耐久性はこの足元から。



人の重さなどでたわみやすい
洗い場の下には、
1tの荷重にも耐える丈夫な
ハニカム構造を採用。
(床:磁器タイルの場合)



ステンレスだからサビや腐食にも
強さを発揮。
シロアリの被害を受ける心配も
もちろんありません。

●タカラはココが違います


冬場のひんやり感を解消。 浴室全体をたっぷりの保温材で。

保温性を高める様々な工夫を。
壁や天井に。浴槽や洗い場の下にまで。


寒い日のこと、お年寄りのこと。しっかり考えて、様々な場所にたっぷりと保温材を使用しています。
浴室全体を保温材で包み込んでいますので、お湯も冷めにくく経済性にも優れています。




壁にも保温材



天井にも保温材



浴槽の裏側にも保温材
(フレキシシア・エルフェ)



洗い場の下にも保温材
(磁器タイル洗い場)

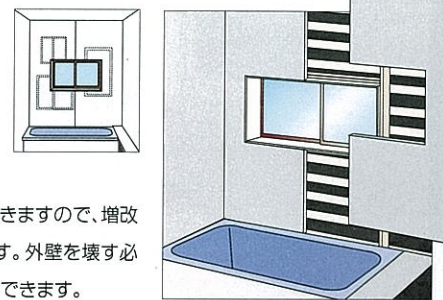


●タカラはココが違います

タカラシステムバスは 増改築にも最適!

工期・工事費を軽減するあらゆる工夫と、
様々な住宅条件に対応する新発想の数々。

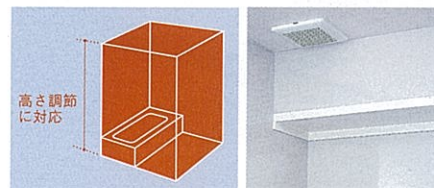
外壁を壊さず、浴室が完成。
タカラのホーロー壁パネルは、
窓の位置・サイズに合わせて
現場で加工することができます。



ホーロー壁パネルは現場で加工することができますので、増改築前の窓の位置・サイズをそのまま活かします。外壁を壊す必要もありませんのでコストを低く抑えることができます。

高さの制限・梁にもしっかり対応。

戸建ての階上や集合住宅など浴室の高さに制限がある場合や梁がでている場合にも、壁パネルの現場カットと専用部材で対応することができます。



※プレテンシア・ルシエールのアール形状パネル仕様は浴室高さの変更はできません。
設置用別売部品はP96をご覧ください。

他にも様々な方法が。

戸建階上用、集合住宅用の専用タイプや天井高さの制約に対応する壁付換気扇もご用意。

様々な方法で様々な住宅状況に対応することができます。

※詳しくは弊社事業所までお問い合わせください。

工事期間はわずか3日。

システムバスは工場で90%完成しています。現場での作業は組み立てるだけ。
たった3日でこの通り。ホントに「あっという間」です。



タイルなどを使用する在来工法では、
半月も必要だった工事期間が、
わずか3日。人件費もかさみません。

今までの浴室は、半月もの工事期間と様々な専門の職人さんが必要でした。タカラシステムバスは、工期が短く、3日目からお風呂が使えます。職人さんもわずか6人。気になる人件費もかさみません。




タカラシステムバスは
職人さん
約6人で3日間

分割搬入で、建物の壁を壊す必要がありません。
洗い場・浴槽・壁など、パーツに分けて
運び込むことができます。

増改築の場合、玄関や浴室周辺の状況がスムーズな搬入の妨げになる場合があります。タカラシステムバスは写真のように個々のパーツに分割することができますので、せまい通路も大丈夫。

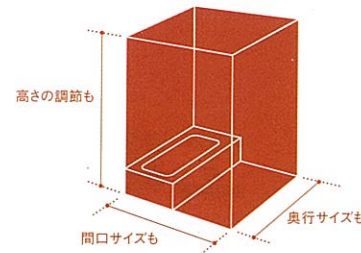
※通路幅65cm、曲がり角75cmから搬入可能です。サイズによって多少異なりますので、詳しくは弊社事業所までお問い合わせください。



●タカラはココが違います

建物に合わせてサイズがオーダーできる、 フリーサイズシステムバスにも対応します。

「せっかくの増改築。少しでも浴室を広くしたい!でも必要以上に建物を壊すと、費用がかさむし…」
「規格サイズのシステムバスではデッドスペースができてしまう。空間をムダなく使いきたい」
そんなご要望にお応えするのが、フリーサイズシステムバス。オーダーだからぴったりサイズ。
有効スペースを最大限に活かして広い浴室空間を確保することができます。



今までの違いを説明します。

これまでのシステムバス
**浴室の広さに合わせて、
規格サイズの中から選ぶ。**

えらび方→空間サイズを計って、規格サイズから近いものを選ぶ



ムダな空間がある分、浴室は狭くなってしまふ。



●写真はシステムバス(エルフェ)1坪(1616)規格サイズです。

フリーサイズシステムバス
**浴室の広さに合わせて、
ぴったりサイズをオーダーする。**

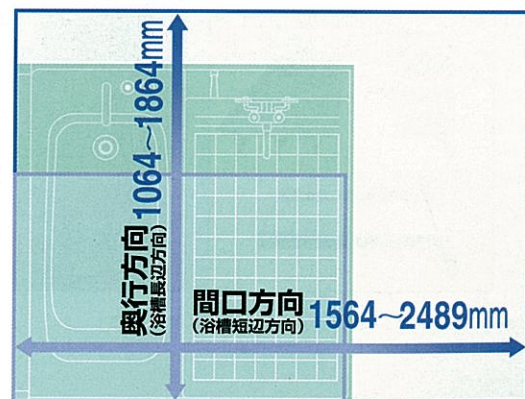
つくり方→空間サイズを計って、その通りのサイズでつくる



●写真はフリーサイズシステムバス(エルフェ)オプション仕様です。

間口も奥行もオーダーサイズで。
デッドスペースをなくして、あらゆる空間にぴったりフィットします。

フリーサイズシステムバスは、
空間にムダをつくらない
まったく新しいシステムバスです。
大きな浴室でも小さな浴室でも、
縦長でも横長でも、
もちろん戸建でもマンションでも、
有効スペースを最大限に活かして
広い浴室空間を確保します。
※シリーズによって対応可能寸法は
異なります。



天井高さや梁などにも対応します。

高さも
ぴったりサイズ

壁パネルは現地で加工することができますので、住宅状況に応じて天井高さを低くすることができます。また写真のように梁などの障害物に対応することも可能です。
※詳しくは弊社事業所まで。

個性豊かな5シリーズをご用意。
タカラシステムバスの優れた品質はそのままに。機能的な浴室にシステムアップも!

※一部機種で仕様変更となる場合があります。詳細については弊社事業所までお問い合わせください。
※変更部材・オプションの対応は、規格品システムバスとは異なります。詳しくは弊社事業所までお問い合わせください。

間口方向フリーサイズのプレデンスシア・ルシエル・レラージュ

- 間口方向(浴槽短辺方向)は、1644~2489mmの範囲で設定可能。
- 高品位ホーロー壁パネルを使用したハイグレードタイプ。

フリーサイズシステムバス(プレデンスシア)
PREDENCIA

●写真は1.25坪(1620)規格サイズです。



浴槽には鋳物ホーローを採用。
上質な印象と、なめらかな肌ざわりが特長です。

フリーサイズシステムバス(ルシエル)
LUCIERE

●写真は1.25坪(1620)規格サイズです。



浴槽には高級アクリル人造大理石を採用。
今までにない優雅なデザインが特長です。

フリーサイズシステムバス(レラージュ)
RELAGE

●写真は1.5坪(1624)規格サイズです。



高級アクリル系人造大理石浴槽を採用。
爽やかな印象が特長です。

間口・奥行方向フリーサイズのエルフェ・エメロードⅢ

- 間口方向(浴槽短辺方向)は、1564~2484mmの範囲で設定可能。
- 奥行方向(浴槽長辺方向)は、エルフェ:1239~1864mm、エメロードⅢ:1064~1864mmの範囲内で設定可能。
- 壁は、高品位ホーローパネルと化粧サンドイッチパネルの2種類からお選びいただけます。

フリーサイズシステムバス(エルフェ)
ELFE

●写真は1坪(1616)規格サイズです。



明るい印象と主張しすぎない華やかさ。
「浴室にも遊び心」という方には、
エルフェがおすすめ。
エメロードⅢはシンプルな印象が特長の
いちばんお求めやすいフリーサイズシステムバス。
浴槽はいずれも色彩豊かな
カラーステンレスを採用。

フリーサイズシステムバス(エメロードⅢ)
E MELORD III

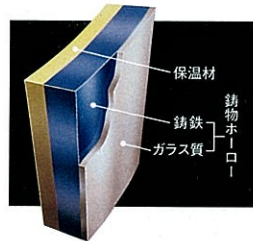
●写真は1坪(1616)規格サイズです。



●タカラはココが違います

最高級「鋳物ホーロー」を浴槽に採用。 素材へのこだわりが違います。

ブレデンシアには、美しさや耐久性、表面硬度、耐熱性など浴槽に求められる様々な条件を、最も高いレベルでクリアしている最高級素材 鋳物ホーロー浴槽を採用。全シリーズともに壁には清潔な高品位ホーローを、床には素肌に心地よい磁器タイルを採用するなど、今までのシステムバスの概念を変える本物志向の素材構成がタカラシステムバスの大きな魅力です。



鋳物ホーロー断面図
美しさ、艶やかさは表面のガラス質から。
強さは厚い鋳鉄の層から生まれます。

右の写真はシステムバス ブレデンシア ▶

▼その他のシリーズの浴槽素材

ルシエール
アクリル系人造大理石浴槽



レラージュ
アクリル系人造大理石浴槽



エルフェ
カラーステンレス浴槽



●浴室をもっと機能的に！おすすめアイテムのご紹介。

お年寄りやお子さまの入浴をより安全に。

詳しくはこのページに

- 参考プラン例 P23～
- システムバスの選び方 P64～


フラット洗い場《排水溝なしタイプ》



浴室と脱衣室との段差を少なくして足元の不安感を解消。

段差を少なくすることで、つまずきなど、足元の不安感を軽減。

お手入れが簡単な排水溝なしタイプ。3タイプのドアからお選びいただけます。



ハンドバー

組み合わせは使い勝手に合わせて。

座る、立ち上がる。浴槽につかる、浴槽から出る。

浴室内での様々な動作をより安全に。

●浴室をもっと機能的に！おすすめアイテムのご紹介。

浴室空間をもっと有効に。寒い日の入浴を快適に。

詳しくはこのページに

- 参考プラン例 P23～
- システムバスの選び方 P64～



換気乾燥機

じめじめとした湿気を取り除きます。

浴室特有のイヤな湿気を取り除く乾燥機能。雨の日や冬場の衣類乾燥にも役立ちます。

毎日の入浴後にお使いいただければ、結露やカビの発生も抑えることができます。

パワフルなガス温水式とお手軽な電気式の2種類からお選びいただけます。



冬も快適！浴室ぽかぽか。

暖房機能と涼風機能で快適な入浴を。強力な換気扇としてもお使いいただけます。

寒い冬の日には暖房機能で。入浴前に浴室を暖めておくことができますから一番風呂からポカポカと快適。お年寄りの方も快適に入浴していただけます。夏は涼風機能で。入浴だけではなく、シャワーも爽快です。

●浴室をもっと機能的に！おすすめアイテムのご紹介。

限られたサイズで、空間の広がりを出す。

詳しくはこのページに

- 参考プラン例 P23～
- システムバスの選び方 P64～

ゆったりドーム天井

開放感を上方向へ。

ゆったりドーム天井で、天井全体の高さをアップ。浴室に開放感を演出します。専用の間接照明もセットしました。



弓形出窓

気持ちいい大きな出窓。空間の広がりを窓で演出。

浴室に爽やかな開放感が生まれる弓形出窓。外からの印象も個性的。カラーは3色から選びいただけます。



3枚引戸

ゆとりの開口寸法。大きく横に開きます。

2枚のドアが横にスライド。開口寸法が広く、浴室の出入りがとてもラクです。



●浴室をもっと機能的に！おすすめアイテムのご紹介。

家事の合間にスイッチON。面倒なお風呂沸かしがそれだけでOK。

詳しくは専用カタログで



スイッチひとつで全ておまかせ。キッチンで便利なメインコントローラ。

1 家事の合間にスイッチポン	2 沸き上がりはメロディでお知らせ	3 お湯が減ったら自動的に足し湯	4 お湯が冷めたら自動的に追焚き
-------------------	----------------------	---------------------	---------------------

そろそろお風呂を 沸いたわよー たくさん使ってもへいきだね

スイッチひとつでお好みの湯加減。お風呂で便利なフロコンローラ。

湯舟にゆったりつかりたい時は、 たし湯スイッチ	ぬるめのお風呂に 入りたい時は、 ぬる湯スイッチ	熱めのお風呂に入りたい時は、 おいただきスイッチ
--------------------------------	------------------------------------	---------------------------------

心身のリフレッシュ、ゆらぎのシャワースイッチ心地よく血行を促進し、湯冷め防止効果もあります。 おーいと呼ぶかわりに、呼び出しスイッチをポン。キッチンのコントローラから、呼び出し音があります。


全自動・自動給湯機器

新しい浴室には新しい給湯機を。人気の全自動・自動給湯機器を組み合わせれば、面倒なお風呂沸かしがとってもカンタンに。今まで水栓で行っていた湯量調節や湯加減調節も、スイッチひとつでOK。お湯の入れすぎや沸かしすぎがないので、経済的にもお得です。



大能力給湯機ならキッチンや洗面所との同時給湯もラクラク。とっても快適です。

給湯機の能力が高いと、キッチンや洗面所でお湯を使っても、シャワーの湯量や温度が不安定になりません。冬場のシャワーも快適です。



※当社推奨の全自動・自動給湯機器を設置する場合は、洗い場用1水栓タイプがおすすめです。

(全ての基本セットは、浴槽用水栓を設置しない洗い場用1水栓タイプにすることができます。) 機種選定時には必ず弊社事業所・ショールームまでご相談ください。

深夜電力で経済的に。かしこい電気温水器もあります。火を使わず電気でお湯をつくるグリーンで安全な電気温水器。深夜電力を利用して、経済的にお湯を沸かします。

ガス、石油、電気と、三種の熱源にしっかり対応します。

24号 ガス給湯器

HW-2420A
設置フリータイプ/屋外壁掛型
マルチコントローラセット価格
¥335,700

HSF-2420AL
設置フリータイプ/屋外壁掛型
マルチコントローラセット価格
¥342,700



46.5 kW 石油給湯機

FDW-470ASN
屋外設置型(ボックス型)
セット価格
¥347,000

FDW-470FHAN
屋内・屋外設置型(タテ型)
セット価格
¥335,800



370ℓ 電気温水器 (自動湯はりタイプ)

EM-373KGU-SA
屋内・屋外設置型/配管内蔵型
高圧力型
セット価格
¥324,600

※自動湯はりタイプ電気温水器の機能の詳細については専用カタログをご覧ください。



NEW PREDENCIA

鋳物ホーローシステムバス

プレデンスシア

参考プラン例

参考プラン例の商品はあくまでも一例です。
カラーやドア勝手、オプションや変更部材は自由にお選びいただけます。

鋳物ホーロー浴槽



最高級水栓グロエ

アール形状パネル (高品位ホーロー)



全面転写の壁パネル(高品位ホーロー)



浴槽素材の最高峰。鋳物ホーローを採用。 最高級クラスのシステムバスです。

他の素材では決して表現できないなめらかな肌ざわりと、表面のガラス質から生まれる艶やかさ。
鋳物特有の優美な曲線には手焼きの器のようなやさしさが漂います。

●プレデンスシアは受注生産品のため、納期は2週間程度必要となります。あらかじめご了承ください。

プレデンスシアの主な特長について

壁面センターにはアール形状パネルを。



浴室に今までにない
美しさを演出。
素材は高品位
ホーローです。

全面転写のホーロー壁パネルを採用。



自然石のもつ優雅な
印象と特有の透明感が、
浴室いっばいに
広がります。
また、全ての壁面に
繊細なマーブル模様
を採用しました。

高級感漂う、大きな200mm角磁器タイル。



表面には濡れても
すべりにくい
凹凸加工を
施しています。

最高級水栓(グロエ社製)を採用しました。



デザイン性に優れた
グロエ社の水栓を採用。
特有の美しいフォルム
が浴室を格調高く
演出します。

ホーロー壁パネル。



ハニカム構造。



ステンレス架台。



2重パン構造。



浴室全体を保温材で。
冬場も快適。

フリーサイズシステムバス対応

設置場所に合わせて浴室のサイズがオーダーできるフリー
サイズシステムバスをご用意しています。

●フリーサイズシステムバスについてはP15・P16

人造大理石床は同等の耐荷重性があるため
ハニカム構造は採用していません。

サイズは3種類から



1.5坪サイズ
(1624)



1坪サイズ
(1616)



1.25坪サイズ
(1620)

部材の詳細は
P64~

カラーは
P65・66で

基本セットは
P67・68で

標準洗い場 基本セット価格表

サイズ	高品位ホーローパネル
1.5坪サイズ(1624)	¥1,545,000
1.25坪サイズ(1620)	¥1,323,000
1坪サイズ(1616)	¥1,148,000

※人造大理石床はオプション扱いとなります。価格は基本セット
価格 ¥30,000です。(1.5坪サイズには対応していません。)
(在庫限り)

入浴をより安全に、より優しく。 フラット洗い場 (排水溝なしタイプ)

浴室と脱衣室との段差を少なく
することで、つまずきなど足元
の不安感を解消。
排水溝がないので、お手入れも
カンタンにできます。



フラット洗い場 基本セット価格表

サイズ	ドアタイプ	高品位ホーローパネル
1.25坪サイズ (1620)	折戸	¥1,317,500
	片引戸	¥1,357,500
	3枚引戸	¥1,375,500
1坪サイズ (1616)	折戸	¥1,156,000
	片引戸	¥1,196,000
	3枚引戸	¥1,214,000

※1.25坪は、袖なし仕様となります。
※3枚引戸タイプはドア勝手BL・BRのみ対応。

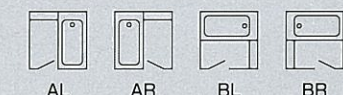
※アール形状パネル無し仕様はオプション扱いとなります。
価格は基本セット価格 ¥30,000です。

●オプションとして洗い場用1水栓タイプもご用意しています。
当社推奨の全自動・自動給湯機器を設置する場合は、洗い場
用1水栓タイプがおすすめです。給湯機の機種選定時には必ず
弊社事業所・ショールームまでご相談ください。

※24時間バスには対応できません。

※商品組付費参考価格についてはP5・P6をご覧ください。

ドア勝手バリエーション



1.5坪サイズ
〈1624〉

このページの商品組合せは参考で、自由に変更が可能です。
詳しくはP64の「タカラシステムバスの選び方」をご覧ください。



1.5坪
サイズ
1624

湯はりも湯温調節も、スイッチひとつで全ておまかせ。
全自動・自動給湯機器 ●P22をご覧ください。



- 壁素材 ホーローパネル
- 浴槽素材 鋳物ホーロー
- ゆったりドーム天井と出窓で、ひろびろ1.5坪がさらに開放的な印象に。
- 換気乾燥機 衣類乾燥機能、暖房機能、涼風機能など1台4役。
- ハンドバー お年寄りやお子さまのために。安全で、使いやすい浴室に。
- 台形出窓 空間の広がりをお楽しみください。明るく開放的な印象がうまれます。
- ゆったりドーム天井 天井全体の高さがアップして、空間の広がりを演出します。

美しさと品質の最高峰。鋳物ホーロー浴槽。

液体状の金属を鋳型に流し込むという古来から伝わる製法によって生みだされる、他の素材では決して表現することのできないなめらかな肌触りと艶やかさ、そしてやさしさ。鋳物ホーローは美しさ、表面硬度、耐久性、保温性、厚み、清潔さなど、浴槽素材に求められる様々な条件を最も高いレベルでクリアしています。

写真のカラー:浴槽/ワリホワイト、エプロン/ビュアアイボリー(ファサード調)、カウンター/シエラホワイトストーン、壁/ビュアアイボリー(クリフ調)、床/グレー(磁器タイル)
基本セット品番:UDE-24KAR-A-W-T-IX-IM



基本セット	標準洗い場 基本セット価格	¥1,545,000
+	オプション	⊕ ¥90,000
	●電気式換気乾燥機	⊕ ¥74,000
	●ハンドバーL型	⊕ ¥16,000
+	変更部材	⊕ ¥234,000
	●窓 台形出窓 (フィックス/ブラインド付)	⊕ ¥124,000
	●網戸 台形出窓(フィックス)用	⊕ ¥22,000
	●天井 ゆったりドーム(照附付)	⊕ ¥88,000
合計価格		¥1,869,000

※実際の商品はランドリーパイプ付。※出窓のガラスは別途。
※プレデンスシアは受注生産となります。

商品組付費	基本セット	¥137,700
参考価格	オプション+変更部材	¥11,700
	商品組付費参考価格合計	¥149,400

1.5坪
サイズ
1624

1.25坪サイズ
〈1620〉

このページの商品組合せは参考で、自由に変更が可能です。
詳しくはP64の「タカラシステムバスの選び方」をご覧ください。



1.25坪
サイズ
1620

お風呂沸かしを、キッチンからスイッチひとつで。
ピッ! 全自動・自動給湯機器 ●P22をご覧ください。



- 壁素材 ホーローパネル
- 浴槽素材 鋳物ホーロー
- 換気乾燥機 衣類乾燥機能、暖房機能、涼風機能など1台4役。
- ハンドバー お年寄りやお子さまのために、安全で、使いやすい浴室に。
- 弓形出窓 浴室に開放感が広がります。外からの印象も個性的です。
- ゆったりドーム天井 天井全体の高さがアップして、空間の広がりを出します。

美しさと品質の最高峰。鋳物ホーロー浴槽。

液体状の金属を鋳型に流し込むという古来から伝わる製法によって生みだされる、他の素材では決して表現することのできないなめらかな肌触りと艶やかさ、そしてやさしさ。鋳物ホーローは美しさ、表面硬度、耐久性、保温性、厚み、清潔さなど、浴槽素材に求められる様々な条件を最も高いレベルでクリアしています。

写真のカラー:浴槽/ミストブラウン、エプロン/ビュアアイボリー(ガーランド調)、カウンター/ブラージュブラウン、壁/ビュアアイボリー(ガーランド調)、床/グレー(磁器タイル)
基本セット品番:UDE-20KAR-B-B-T-ID-ID



基本セット	標準洗い場	基本セット価格	¥1,323,000
+			
オプション	●電気式換気乾燥機	◎ ¥90,000	◎ ¥74,000
	●ハンドバーL型		◎ ¥16,000
+			
変更部材	◎ ¥359,000		
	●窓 弓形出窓 (ブラインド付)	◎ ¥248,000	
	●網戸 弓形出窓用	◎ ¥23,000	
	●天井 ゆったりドーム(別売)	◎ ¥88,000	
合計価格		¥1,772,000	

※実際の商品はランドリーパイプ付。 ※出窓のガラスは別途。
※プレデンスシアは受注生産となります。

商品組付費	基本セット	¥132,300
参考価格	オプション+変更部材	¥11,700
	商品組付費参考価格合計	¥144,000

※印刷色です。実際の商品とは多少異なります。タカラショールームでお確かめください。

1.25坪
サイズ
1620

1.25坪サイズ
〈1620〉

このページの商品組合せは参考で、自由に変更が可能です。
詳しくはP64の「タカラシステムバスの選び方」をご覧ください。




写真のカラー:浴槽/ムーングレー、エプロン/ビュアグレー(ファサード調)、カウンター/ブラージュホワイト、壁/ビュアグレー(クリフ調)、床/グレー(磁器タイル) 基本セット品番:UDE-20KBL-C-W-FF-GX-GM

美しさと品質の最高峰。
鋳物ホーロー浴槽
美しさ、清潔性、保温性、耐久性など、浴槽素材に求められる様々な条件を最も高いレベルでクリアしています。

壁素材 ホーローパネル 浴槽素材 鋳物ホーロー

フラット洗い場で脱衣所との段差がわずか3mmに。



フラット洗い場
浴室と脱衣所の段差が3mmに。つまずきなど、足元の不安感を軽減。心身ともにリラックス。



ヘルシージェット
心地よいジェットの噴流で、心身ともにリラックス。



換気乾燥機
衣類乾燥機能、暖房機能、涼風機能など1台4役。

- 基本セット** フラット洗い場 3枚引戸タイプ 基本セット価格 **¥1,375,500**
- オプション**
 - ⊕ ¥495,500
 - ガス温水式換気乾燥機 (換気乾燥タイプ) ⊕ ¥156,500
 - ヘルシージェットPTタイプ ⊕ ¥339,000
- 変更部材**
 - ⊕ ¥128,000
 - 窓 台形出窓 ⊕ ¥119,000 (引違いブラインド付)
 - 網戸 台形出窓(引違い)用 ⊕ ¥9,000

合計価格 **¥1,999,000**

商品組付費	基本セット	¥136,800
参考価格	オプション+変更部材	¥72,900
	商品組付費参考価格合計	¥209,700

*実際の商品はランドリーパイプ付。*出窓のガラスは別途。*プレデンスシアは受注生産となります。

湯はりも湯温調節も、スイッチひとつで全ておまかせ。
ピッ! 全自動・自動給湯機器 ●P22をご覧ください。


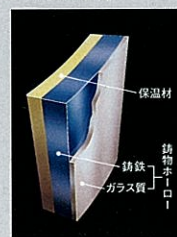


写真のカラー:浴槽/ミストピンク、エプロン/ビュアアイボリー(ファサード調)、カウンター/ブラージュアイボリー、壁/ビュアアイボリー(ファサード調)、床/グレー(磁器タイル) 基本セット品番:UDE-20KBL-P-I-T-IM-IM

美しさと品質の最高峰。
鋳物ホーロー浴槽
美しさ、清潔性、保温性、耐久性など、浴槽素材に求められる様々な条件を最も高いレベルでクリアしています。

壁素材 ホーローパネル 浴槽素材 鋳物ホーロー

浴室の外側にスライドする片引戸。洗い場が有効に使えます。



ブラインド
外からの視線をカットするブラインド。色は、やさしいアイボリーです。



片引戸
浴室の出入りをよりスムーズに。浴室の外側にスライドします。



くもり止めヒーター付ミラー
浴室の鏡をスッキリ見やすく。ヒーターの熱でくもりを防止します。

商品組付費	基本セット	¥132,300
参考価格	オプション+変更部材	¥5,400
	商品組付費参考価格合計	¥137,700

- 基本セット** 標準洗い場 基本セット価格 **¥1,323,000**
- オプション**
 - ⊕ ¥7,000
 - くもり止めヒーター付きミラー ⊕ ¥7,000
- 変更部材**
 - ⊕ ¥99,500
 - ブラインド 1509 ⊕ ¥19,000
 - ドア 片引戸 ⊕ ¥3,500
 - 袖 袖なし仕様 ⊕ ¥11,000
 - 天井 ゆったりドーム (別売) ⊕ ¥88,000


合計価格 **¥1,429,500**

*プレデンスシアは受注生産となります。

*印刷色ですから、実際の商品とは多少異なります。タカラショールームでお確かめください。

1坪サイズ
(1616)

このページの商品組合せは参考で、自由に変更が可能です。
詳しくはP64の「タカラシステムバスの選び方」をご覧ください。



お風呂沸かしを、キッチンからスイッチひとつで。
ピッ! 全自動・自動給湯機器 ●P22をご覧ください。



写真のカラー:浴槽/グラシアブルー、エプロン/ビュアグレー(ガーランド調)、カウンター/ブラージュホワイト、壁/ビュアグレー(ガーランド調)、床/グレー(磁器タイル) 基本セット品番:UDE-16KAR-D-W-T-GD-GD




写真のカラー:浴槽/ミストブラウン、エプロン/ビュアアイボリー(ファード調)、カウンター/ブラージュブラウン、壁/ビュアアイボリー(クリフ調)、床/グレー(磁器タイル) 基本セット品番:UDE-16KBL-B-B-FF-IX-IM

美しさと品質の最高峰。
鋳物ホーロー浴槽
美しさ、清潔性、保温性、耐久性など、浴槽素材に求められる様々な条件を最も高いレベルでクリアしています。

壁素材 ホーローパネル 浴槽素材 鋳物ホーロー

弓形出窓とゆったりドーム天井で、空間に広がりをも。



ハンドバー
お年寄りやお子さまのために、安全で、使いやすい浴室に。



弓形出窓
浴室に開放感が広がります。外からの印象も個性的です。



ゆったりドーム天井
天井全体の高さがアップして、空間の広がりを出します。

基本セット	標準洗い場 基本セット価格	¥1,148,000
+	オプション	⊕ ¥9,000
	●ハンドバー-550	⊕ ¥9,000
+	変更部材	⊕ ¥346,000
	●窓 弓形出窓 (ブラインド付)	⊕ ¥238,000
	●網戸 弓形出窓用	⊕ ¥20,000
	●天井 ゆったりドーム(無断付)	⊕ ¥88,000

合計価格 ¥1,503,000


※出窓のガラスは別途。※プレデンスシアは受注生産となります。

商品組付費	基本セット	¥123,300
参考価格	オプション+変更部材	¥11,700
	商品組付費参考価格合計	¥135,000

美しさと品質の最高峰。
鋳物ホーロー浴槽
美しさ、清潔性、保温性、耐久性など、浴槽素材に求められる様々な条件を最も高いレベルでクリアしています。

壁素材 ホーローパネル 浴槽素材 鋳物ホーロー

フラット洗い場で足元の不安感を軽減。



フラット洗い場
浴室と脱衣所の段差が3mmに。つまずきなど、足元の不安感を軽減。



換気乾燥機
衣類乾燥機能、暖房機能、涼風機能など1台4役。



ヘルシージェット
心地よいジェットの噴流で心身ともにリラックス。

基本セット	フラット洗い場 片引戸タイプ 基本セット価格	¥1,196,000
+	オプション	⊕ ¥320,000
	●電気式換気乾燥機	⊕ ¥74,000
	●ハンドバー-800	⊕ ¥14,000
	●ヘルシージェットPNタイプ	⊕ ¥232,000
+	変更部材	⊕ ¥19,000
	●ブラインド1509	⊕ ¥19,000

合計価格 ¥1,535,000

※実際の商品はランドリーバイ付。※プレデンスシアは受注生産となります。


商品組付費	基本セット	¥127,800
参考価格	オプション+変更部材	¥9,000
	商品組付費参考価格合計	¥136,800

※印刷色ですから、実際の商品とは多少異なります。タカラショールームで確かめください。

LUCIERE

ルシエール 参考プラン例

参考プラン例の商品はあくまでも一例です。
カラーやドア勝手、オプションや変更部材は自由にお選びいただけます。



浴槽・カウンターは、高級アクリル系人造大理石。
優雅な印象漂うシステムバスです。

人造大理石の中でも特に硬度が高いアクリル系人造大理石を浴槽・カウンターに採用。
落ちついたグラニット模様と格調高い光沢、個性的な色合いも特長です。

ルシエールの主な特長について

壁面センターにはアール形状パネルを。



浴室に今までにない
美しさを演出。
素材は高品位
ホーローです。

全面転写のホーロー壁パネルを採用。



自然石のもつ優雅な
印象と特有の透明感が、
浴室いっばいに
広がります。
また、全ての壁面に
繊細なマーブル模様
を採用しました。

高級感漂う、大きな200mm角磁器タイル。



表面には濡れても
すべりにくい
凹凸加工を
施しています。

美しく使いやすい2段カウンター。




特長は格調高い光沢
とグラニット模様。
収納スペースとしても
お使いいただけます。

ホーロー壁パネル。



ハニカム構造。



ステンレス架台。



2重パン構造。



浴室全体を保温材で。
冬場も快適。

フリーサイズシステムバス対応

設置場所に合わせて浴室のサイズがオーダーできるフリー
サイズシステムバスをご用意しています。
●フリーサイズシステムバスについてはP15・P16

サイズは3種類から



1.5坪サイズ
(1624)



1坪サイズ
(1616)



1.25坪サイズ
(1620)

部材の詳細は
P64～

カラーは
P71・72で

基本セットは
P73・74で

標準洗い場 基本セット価格表	
サイズ	高品位ホーローパネル
1.5坪サイズ(1624)	¥1,238,000
1.25坪サイズ(1620)	¥1,016,000
1坪サイズ(1616)	¥928,000

入浴をより安全に、より優しく。
フラット洗い場(排水溝なしタイプ)

浴室と脱衣室との段差を少なく
することで、つまずきなど足元
の不安感を解消。
排水溝がないので、お手入れも
カンタンにできます。



フラット洗い場 基本セット価格表		
サイズ	ドアタイプ	高品位ホーローパネル
1.25坪サイズ (1620)	折戸	¥1,026,500
	片引戸	¥1,066,500
	3枚引戸	¥1,084,500
1坪サイズ (1616)	折戸	¥952,000
	片引戸	¥992,000
	3枚引戸	¥1,010,000

※1.25坪は、袖なし仕様となります。
※3枚引戸タイプはドア勝手BL・BRのみ対応。

※アール形状パネル無し仕様はオプション扱いとなります。
価格は基本セット価格 ¥30,000です。

●オプションとして洗い場用1水栓タイプもご用意しています。
当社推奨の全自動・自動給湯機器を設置する場合は、洗い場
用1水栓タイプがおすすめです。給湯機の機種選定時には必ず
弊社事業所・ショールームまでご相談ください。

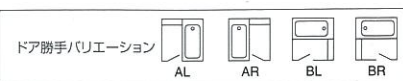
ヘルシージェットタイプは、24時間バスには対応できません。
※商品組付費参考価格についてはP5・P6をご覧ください。

ドア勝手バリエーション



1.5坪サイズ
〈1624〉

このページの商品組合せは参考で、自由に変更が可能です。
詳しくはP64の「タカラシステムバスの選び方」をご覧ください。



湯はりも湯温調節も、スイッチひとつで全ておまかせ。
ピッ! 全自動・自動給湯機器 ●P22をご覧ください。

参考プラン例

ルシエール

1.5坪
サイズ
1624



写真のカラー: 浴槽/ロフティグレー、エプロン/ビュアグレー(ファサード調)、壁/ビュアグレー(クリフ調)
基本セット品番: URE-24KAR-G-T-GX-GM

壁素材 ホーローパネル **浴槽素材** アクリル系人造大理石

ゆとりの1.5坪サイズに、多彩なオプションをプラス。
人数の多いご家庭には、大きな壁面埋込収納棚がおすすめ。

- 換気乾燥機**
衣類乾燥機能、暖房機能、涼風機能など1台4役。
- くもり止めヒーター付ミラー**
浴室の鏡をスッキリ見やすく、ヒーターの熱でくもりを防止します。
- 壁面埋込収納棚**
人数の多いご家庭におすすめ。埋込タイプだから印象もスッキリ。
- ハンドバー**
お年寄りやお子様のために、安全で、使いやすい浴室に。
- ヘルシージェット**
心地よいジェットの噴流で心身ともにリラックス。
- マグネットタオルハンガー**
壁はホーロー。だからマグネットで、お好みの場所に設置できます。
- 弓形出窓**
浴室に開放感が広がります。外からの印象も個性的です。

参考プラン例

ルシエール

1.5坪
サイズ
1624



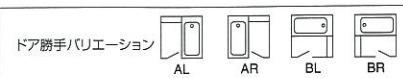
基本セット	標準洗い場 基本セット価格	¥1,238,000
+		
オプション	⊕ ¥446,800	
	●電気式換気乾燥機	⊕ ¥74,000
	●くもり止めヒーター付ミラー	⊕ ¥7,000
	●壁面埋込収納棚 (4段タイプ)	⊕ ¥14,000
	●ハンドバーL型	⊕ ¥16,000
	●ヘルシージェットPTタイプ	⊕ ¥339,000
	●マグネットタオルハンガー	⊕ ¥1,800
	●タオル掛けなし仕様	⊖ ¥5,000
+		
変更部材	⊕ ¥271,000	
	●窓 弓形出窓 (ブラインド付)	⊕ ¥248,000
	●網戸 弓形出窓用	⊕ ¥23,000
合計価格		¥1,955,800

※実際の商品はランドリーパイプ付。 ※出窓のガラスは別途。
※ヘルシージェットをセットすると、受注生産となります。

商品組付費	基本セット	¥122,400
参考価格	オプション+変更部材	¥54,900
	商品組付費参考価格合計	¥177,300

1.25坪サイズ
〈1620〉

このページの商品組合せは参考で、自由に変更が可能です。
詳しくはP64の「タカラシステムバスの選び方」をご覧ください。



参考プラン例

ルシエール



1.25坪
サイズ
1620

お風呂沸かしを、キッチンからスイッチひとつで。
ピッ! 全自動・自動給湯機器 ●P22をご覧ください。



壁素材 ホーローパネル 浴槽素材 アクリル系人造大理石

ゆったりドーム天井と出窓で空間の広がり演出。
くもり止めヒーター付ミラーもセットしました。




換気乾燥機
衣類乾燥機能、暖房機能、
涼風機能など1台4役。



くもり止めヒーター付ミラー
浴室の鏡をスッキリ見やすく。
ヒーターの熱でくもりを防止します。



ハンドバー
お年寄りやお子さまのために
安全で、使いやすい浴室に。



弓形出窓
浴室に開放感が広がります。
外からの印象も個性的です。



ゆったりドーム天井
天井全体の高さがアップして、
空間の広がりを演出します。

写真のカラー：浴槽/シェスタベージュ、エプロン/ピュアアイボリー(ファサード調)、壁/ピュアアイボリー(ファサード調)
基本セット品番：URE-20KAR-B-T-IM-IM



基本セット	標準洗い場	基本セット価格	¥1,016,000
+			
オプション		⊕ ¥97,000	
	●電気式換気乾燥機	⊕ ¥74,000	
	●くもり止めヒーター付ミラー	⊕ ¥7,000	
	●ハンドバーL型	⊕ ¥16,000	
+			
変更部材		⊕ ¥346,000	
	●窓 弓形出窓 (ブラインド付)	⊕ ¥238,000	
	●網戸 弓形出窓用	⊕ ¥20,000	
	●天井 ゆったりドーム(同梱付)	⊕ ¥88,000	
合計価格			¥1,459,000

※実際の商品はランドリーパイプ付。 ※出窓のガラスは別途。

商品組付費	基本セット	¥117,000
参考価格	オプション+変更部材	¥16,200
	商品組付費参考価格合計	¥133,200

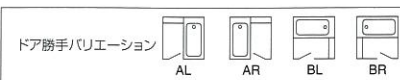
参考プラン例

ルシエール

1.25坪
サイズ
1620

1.25坪サイズ
〈1620〉

このページの商品組合せは参考で、自由に変更が可能です。
詳しくはP64の「タカラシステムバスの選び方」をご覧ください。



湯はりも湯温調節も、スイッチひとつで全ておまかせ。
ピッ! 全自動・自動給湯機器 ●P22をご覧ください。

参考プラン例

ルシエール



写真のカラー: 浴槽/ターコイズブルー、エプロン/ビュアグレー(モレスク調)、壁/ビュアグレー(モレスク調) 基本セット品番: URE-20KBL-T-T-GH-GH

壁素材 ホーローパネル 浴槽素材 アクリル系人造大理石

出窓で空間の広がりを出し、換気乾燥機もプラスしました。



換気乾燥機
衣類乾燥機能、暖房機能、涼風機能など1台4役。



壁面埋込収納棚
人数の多いご家庭におすすめ。選定タイプで印象もスッキリ。



台形出窓
空間の広がりを窓で演出。明るく開放的な印象がうまれます。



自動計量止水式水栓
設定した湯量で自動的にストップ。お湯を入れすぎる心配がありません。

商品組付費	基本セット	¥ 117,000
参考価格	オプション+変更部材	¥ 40,500
	商品組付費参考価格合計	¥ 157,500

基本セット	標準洗い場 基本セット価格	¥1,016,000
+	オプション	◎ ¥175,300
	●ガス温水式換気乾燥機 (換気乾燥タイプ)	◎ ¥156,500
	●壁面埋込収納棚 (2段タイプ)	◎ ¥9,000
	●ハンドバー400	◎ ¥8,000
	●マグネットタオルハンガー	◎ ¥1,800
+	変更部材	◎ ¥126,500
	●窓 台形出窓 (引違いブラインド付)	◎ ¥119,000
	●網戸 台形出窓(引違い)用	◎ ¥9,000
	●袖 袖なし仕様	◎ ¥13,500
	●水栓 [浴槽用]	◎ ¥12,000
	自動計量止水式サーモ付	
	合計価格	¥1,317,800

※実際の商品はランドリーパイプ付。 ※出窓のガラスは別途。

参考プラン例

ルシエール



写真のカラー: 浴槽/クロウブラウン、エプロン/ビュアアイボリー(ファサード調)、壁/ビュアアイボリー(クリフ調) 基本セット品番: URE-20KBL-M-FF-IX-IM

壁素材 ホーローパネル 浴槽素材 アクリル系人造大理石

脱衣所との段差を少なくして足元の不安感を軽減! フラット洗い場採用プラン。



フラット洗い場
浴室と脱衣所の段差が3mmに。つまずきなど、足元の不安感を軽減。涼風機能など1台4役。



換気乾燥機
衣類乾燥機能、暖房機能、涼風機能など1台4役。



ヘルシージェット
心地よいジェットの噴流で心身ともにリラックス。



ゆったりドーム天井
天井全体の高さがアップして、空間の広がりを演出します。

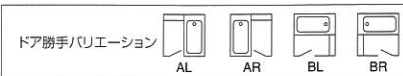
商品組付費	基本セット	¥ 121,500
参考価格	オプション+変更部材	¥ 24,300
	商品組付費参考価格合計	¥ 145,800

※実際の商品はランドリーパイプ付。 ※出窓のガラスは別途。 ※ヘルシージェットをセットすると、受注生産となります。

基本セット	フラット洗い場 3枚引戸タイプ 基本セット価格	¥1,084,500
+	オプション	◎ ¥343,000
	●電気式換気乾燥機	◎ ¥74,000
	●くもり止めヒーター付ミラー	◎ ¥7,000
	●収納棚RD	◎ ¥30,000
	●ヘルシージェットPNタイプ	◎ ¥232,000
+	変更部材	◎ ¥234,000
	●窓 台形出窓 (フィックスブラインド付)	◎ ¥124,000
	●網戸 台形出窓(フィックス)用	◎ ¥22,000
	●天井 ゆったりドーム(照準付)	◎ ¥88,000
	合計価格	¥1,661,500

※印刷色です。実際の商品とは多少異なります。タカラショールームでお確かめください。

1坪サイズ (1616) このページの商品組合せは参考で、自由に変更が可能です。詳しくはP64の「タカラシステムバスの選び方」をご覧ください。



写真のカラー: 浴槽/ロフティグレー、エプロン/ビュアグレー(ファサード調)、壁/ビュアグレー(ファサード調) 基本セット品番: URE-16KBR-G-FF-GM-GM

壁素材 ホーローパネル 浴槽素材 アクリル系人造大理石

フラット洗い場+洗面器置き台。家族みんなが使いやすい浴室に。



フラット洗い場
浴室と脱衣所の段差が3mmに。足をかかずに、楽な姿勢で洗剤が使える。



洗面器置き台
腰をかかずに、楽な姿勢で洗面器が使える。



くもり止めヒーター付ミラー
浴室の鏡をスッキリ見やすく、ヒーターの熱でくもりを防止します。



弓形出窓
浴室に開放感が広がります。外からの印象も個性的です。

商品組付費	基本セット	¥ 112,500
参考価格	オプション+変更部材	¥ 15,300
	商品組付費参考価格合計	¥ 127,800

基本セット	フラット洗い場 片引戸タイプ 基本セット価格	¥992,000
+		
オプション	◎ ¥87,000	
	●電気式換気乾燥機	◎ ¥74,000
	●洗面器置き台	◎ ¥6,000
	●くもり止めヒーター付ミラー	◎ ¥7,000
+		
変更部材	◎ ¥346,000	
	●窓 弓形出窓 (ブラインド付)	◎ ¥238,000
	●網戸 弓形出窓用	◎ ¥20,000
	●天井 丸っこりドーム(照明付)	◎ ¥88,000

合計価格 ¥1,425,000

※実際の商品はランドリーパイプ付。 ※出窓のガラスは別途。

お風呂沸かしを、キッチンからスイッチひとつで。 **ピツ!** 全自動・自動給湯機器 ●P22をご覧ください。



写真のカラー: 浴槽/パーシャンローズ、エプロン/ビュアアイボリー(モレスク調)、壁/ビュアアイボリー(モレスク調) 基本セット品番: URE-16KBR-P-T-IH-IH

壁素材 ホーローパネル 浴槽素材 アクリル系人造大理石

浴槽・カウンターをパーシャンローズで。華やかな印象の浴室に。



ハンドバー
お年寄りやお子さまのために。安全で、使いやすい浴室に。



収納棚
浴室小物をまとめて収納。素材は人造大理石です。



ブラインド
外からの視線をカットするブラインド。色はやさしいアイボリーです。

商品組付費	基本セット	¥ 108,000
参考価格	オプション+変更部材	¥ 2,700
	商品組付費参考価格合計	¥ 110,700

基本セット	標準洗い場 基本セット価格	¥928,000
+		
オプション	◎ ¥39,000	
	●収納棚RD	◎ ¥30,000
	●ハンドバー-550	◎ ¥9,000
+		
変更部材	◎ ¥19,000	
	●ブラインド1509	◎ ¥19,000

合計価格 ¥986,000

※印刷色ですから、実際の商品とは多少異なります。タカラショールームでお確かめください。

RELAGE

レラージュ 参考プラン例

参考プラン例の商品はあくまでも一例です。
カラーやドア勝手、オプションや変更部材は自由にお選びいただけます。



ソフトな色調の高級アクリル系人造大理石浴槽を採用。
浴室を爽やかに演出します。

衝撃や熱にも強さを発揮するアクリル系の人造大理石を採用。
パステル調のカラーと美しいフレイク模様が特長です。

部材の詳細は
P64～


カラーは
P77・78で

基本セットは
P79・80で

レラージュの主な特長について



カビ・汚れも
サッとひとふき
ホーロー壁パネル。
カビも湯アカも簡単に
落とせます。



洗い場はたわみを防ぐ
ハニカム構造。
人の重さでたわみやすい
洗い場の下には、
丈夫なハニカム構造を
採用しています。



床には100mm角の
磁器タイルを採用。
表面には濡れてもすべりにくい
凹凸加工を施しています。
※標準洗い場1.5坪と
フラット洗い場全サイズ
は200mm角です。



信頼のステンレス架台。
浴室をしっかりと面
で支えます。
重い浴室をしっかりと
面で支えるステンレス架台。
地震やサビ、腐食にも
強さを発揮します。



シロアリの原因ともなる
水漏れを防ぐ
2重パン構造。
家の土台までも傷めてしま
う、こわい水漏れを
しっかりと防ぎます。



浴室全体を保温材で。
冬場も快適。
壁、床、天井にいたるまで、
保温材を使用。
浴槽は保温効果の高い
2重パン構造です。

フリーサイズシステムバス対応

設置場所に合わせて浴室のサイズがオーダーできるフリー
サイズシステムバスをご用意しています。
●フリーサイズシステムバスについてはP15・P16

サイズは4種類から



1.5坪サイズ
<1624>



1坪サイズ
<1616>



1.25坪サイズ
<1620>



0.75坪サイズ
<1216>

サイズ	高品位ホーローパネル
1.5坪サイズ<1624>	¥970,000
1.25坪サイズ<1620>	¥780,000
1坪サイズ<1616>	¥705,000
0.75坪サイズ<1216>	¥635,000

入浴をより安全に、より優しく。
フラット洗い場（排水溝なしタイプ）
浴室と脱衣室との段差を少なく
することで、つまずきなど足元
の不安感を解消。
排水溝がないので、お手入れも
カンタンにできます。

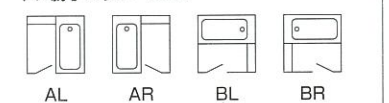
サイズ	ドアタイプ	高品位ホーローパネル
1.25坪サイズ <1620>	折戸	¥819,000
	片引戸	¥859,000
	3枚引戸	¥877,000
1坪サイズ <1616>	折戸	¥751,000
	片引戸	¥791,000
	3枚引戸	¥809,000

※1.25坪は、袖なし仕様となります。
※3枚引戸タイプはドア勝手BL・BRのみ対応。

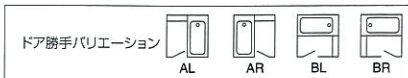
●オプションとして洗い場用1水栓タイプもご用意しています。
当社推奨の全自動・自動給湯機器を設置する場合は、洗い場
用1水栓タイプがおすすめです。給湯機の機種選定時には必ず
弊社事業所・ショールームまでご相談ください。

ヘルシージェットタイプは、24時間バスには対応できません。
※商品組付費参考価格についてはP5・P6をご覧ください。
※集合住宅用についてはP63

ドア勝手バリエーション



1.5坪サイズ (1624) このページの商品組合せは参考で、自由に変更が可能です。詳しくはP64の「タカラシステムバスの選び方」をご覧ください。



写真のカラー:浴槽/フィオレグリン、壁/ビュアグレー(ストーン調) 基本セット品番:UVEN-24KAR-H-T-GT

レラージュ

1.5坪
サイズ
1624

壁素材 ホーローパネル 浴槽素材 アクリル系人造大理石

換気乾燥機とハンドバーをプラス。使い勝手を高めた、快適プラン。



換気乾燥機
衣類乾燥機能、暖房機能、涼風機能など1台4役。



ハンドバー
お年寄りやお子さまのために。安全で、使いやすい浴室に。



ドーム天井
アーチ型天井でより広い印象に。間接照明2灯をセットしました。

商品組付費	基本セット	¥ 115,200
参考価格	オプション+変更部材	¥ 9,000
	商品組付費参考価格合計	¥ 124,200

基本セット	標準洗い場 基本セット価格	¥970,000
+		
オプション	⊕ ¥83,000	
	●電気式換気乾燥機	⊕ ¥74,000
	●ハンドバー-550	⊕ ¥9,000
+		
変更部材	⊕ ¥98,000	
	●天井 ドーム(照明付)	⊕ ¥98,000

合計価格 ¥1,151,000

※実際の商品はランドリータイプ付。

湯はりも湯温調節も、スイッチひとつで全ておまかせ。ピット 全自動・自動給湯機器 ●P22をご覧ください。



写真のカラー:浴槽/フィオレグレイ、壁/ビュアグレー(コーラル調) 基本セット品番:UVEN-24KAR-G-T-GG

レラージュ

1.5坪
サイズ
1624

壁素材 ホーローパネル 浴槽素材 アクリル系人造大理石

ドーム天井+出窓で空間の広がりを出演。浴槽はヘルシージェットを選択。



ハンドバー
お年寄りやお子さまのために。安全で、使いやすい浴室に。



ヘルシージェット
心地よいジェットの噴流で心身ともリラックス。



台形出窓
空間の広がりを出演。明るく開放的な印象がうまれます。



ドーム天井
アーチ型天井でより広い印象に。間接照明2灯をセットしました。

商品組付費	基本セット	¥ 115,200
参考価格	オプション+変更部材	¥ 54,000
	商品組付費参考価格合計	¥ 169,200

基本セット	標準洗い場 基本セット価格	¥970,000
+		
オプション	⊕ ¥345,000	
	●ハンドバー-800	⊕ ¥14,000
	●ハンドバー-700	⊕ ¥11,000
	●ヘルシージェットPTタイプ	⊕ ¥320,000
+		
変更部材	⊕ ¥226,000	
	●窓 台形出窓 (引違いブラインド付)	⊕ ¥119,000
	●網戸 台形出窓(引違い用)	⊕ ¥9,000
	●天井 ドーム(照明付)	⊕ ¥98,000

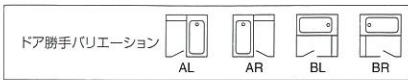
合計価格 ¥1,541,000

※出窓のガラスは別途。 ※ヘルシージェットをセットすると、受注生産となります。

※印刷色ですから、実際の商品とは多少異なります。タカラショールームでお確かめください。

1.25坪サイズ
〈1620〉

このページの商品組合せは参考で、自由に変更が可能です。
詳しくはP64の「タカラシステムバスの選び方」をご覧ください。



写真のカラー:浴槽/フィオレグレイ、壁/ビュアグレイ(ストーン調) 基本セット品番:UVEN-20KAR-G-FF-GT

レラージュ

壁素材 ホーローパネル 浴槽素材 アクリル系人造大理石

足元の不安感を軽減するフラット洗い場。脱衣所との段差がわずか3mmに。



フラット洗い場
浴室と脱衣所の段差が3mmに。つまずきなど、足元の不安感を軽減。



マグネットタオルハンガー
型はホーロー。だからマグネットで好みの場所に設置できます。



弓形出窓
浴室に開放感が広がります。外からの印象も個性的です。



サーモ付水栓
水栓やシャワーのお湯をお好みの温度に調節できます。

商品組付費	基本セット	¥ 114,300
参考価格	オプション+変更部材	¥ 8,100
	商品組付費参考価格合計	¥ 122,400

基本セット	フラット洗い場 片引戸タイプ 基本セット価格	¥859,000
+		
オプション	<ul style="list-style-type: none"> ●くもり止めヒーター付ミラー ⊕ ¥14,000 ●ハンドバー-L型 ⊕ ¥16,000 ●マグネットタオルハンガー ⊕ ¥1,800 	⊕ ¥31,800
+		
変更部材	<ul style="list-style-type: none"> ●窓 弓形出窓 (ブラインド付) ⊕ ¥238,000 ●網戸 弓形出窓用 ⊕ ¥20,000 ●水栓 [洗い場用] サーモシャワー付 [浴槽用]2ハンドル シャワーアグスタイパー ⊕ ¥97,000 	⊕ ¥355,000
合計価格		¥1,245,800

※出窓のガラスは別途。

お風呂沸かしを、キッチンからスイッチひとつで。 **ピツ!** 全自動・自動給湯機器 ●P22をご覧ください。

壁素材 ホーローパネル 浴槽素材 アクリル系人造大理石

カウンター側の壁にトップライト窓を。防犯性を考えて面格子をプラス。

基本セット	標準洗い場 基本セット価格	¥780,000
+		
オプション	<ul style="list-style-type: none"> ●電気式換気乾燥機 ⊕ ¥74,000 ●マグネットタオルハンガー ⊕ ¥1,800 	⊕ ¥75,800
+		
変更部材	<ul style="list-style-type: none"> ●窓 トップライト窓0910 ⊕ ¥87,000 ●面格子0910 ⊕ ¥17,000 ●ブラインド0910 ⊕ ¥13,000 ●水栓 [洗い場用] サーモシャワー付 シャワーアグスタイパー ⊕ ¥12,000 	⊕ ¥142,000
合計価格		¥997,800

※実際の商品はランドリーパイプ付。

商品組付費	基本セット	¥ 109,800
参考価格	変更部材	¥ 18,900
	商品組付費参考価格合計	¥ 128,700



写真のカラー:浴槽/フィオレピンク、壁/ビュアアイボリー(コーラル調) 基本セット品番:UVEN-20KBR-P-T-IP

レラージュ

壁素材 ホーローパネル 浴槽素材 アクリル系人造大理石

お年寄りやお子さまの入浴をより安全に。フラット洗い場と2本のハンドバーをプラス。

基本セット	フラット洗い場 3枚引戸タイプ 基本セット価格	¥877,000
+		
オプション	<ul style="list-style-type: none"> ●ハンドバー-550 ⊕ ¥9,000 ●ハンドバー-550 ⊕ ¥9,000 	⊕ ¥18,000
+		
変更部材	<ul style="list-style-type: none"> ●窓 台形出窓 (引違いブラインド付) ⊕ ¥119,000 ●網戸 台形出窓(引違い)用 ⊕ ¥9,000 ●天井 ドーム(照明付) ⊕ ¥98,000 ●水栓 [洗い場用] サーモシャワー付ホワイト [浴槽用]ホワイト ⊕ ¥33,000 	⊕ ¥259,000
合計価格		¥1,154,000

※出窓のガラスは別途。

商品組付費	基本セット	¥ 114,300
参考価格	オプション+変更部材	¥ 14,400
	商品組付費参考価格合計	¥ 128,700

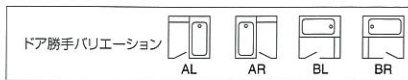


写真のカラー:浴槽/フィオレグリーン、壁/ビュアグレイ(コーラル調) 基本セット品番:UVEN-20KBL-H-FF-GG

1.25坪
サイズ
1620

1坪サイズ
〈1616〉


このページの商品組合せは参考で、自由に変更が可能です。
詳しくはP64の「タカラシステムバスの選び方」をご覧ください。



写真のカラー:浴槽/フィオレブルー、壁/ビュアグレー(ストーン調) 基本セット品番:UVEN-16KAR-B-T-GT

壁素材 ホーローパネル 浴槽素材 アクリル系人造大理石

大きな出窓とドーム天井で明るく開放的な浴室が出来上がり。



ハンドバー
お年寄りやお子さまのために、安全で、使いやすい浴室に。

台形出窓
空間の広がりをお楽しみください。明るく開放的な印象がうまれます。

ドーム天井
アーチ型天井でより広い印象に。間接照明2灯をセットしました。

ホワイト水栓
洗い場用・浴槽用水栓を白で統一。浴室の印象がやさしくなります。

商品組付費	基本セット	¥ 100,800
参考価格	オプション+変更部材	¥ 12,600
	商品組付費参考価格合計	¥ 113,400

基本セット	標準洗い場 基本セット価格	¥705,000
+	オプション	⊕ ¥9,000
	●ハンドバー-550	⊕ ¥9,000
+	変更部材	⊕ ¥254,000
	●窓	台形出窓 (引違いブラインド付) ⊕ ¥119,000
	●網戸	台形出窓(引違い)用 ⊕ ¥9,000
	●天井	ドーム(照明付) ⊕ ¥93,000
	●水栓	[洗い場用] ⊕ ¥33,000
		サーモシャワー付ホワイト [浴槽用] ホワイト

合計価格 ¥968,000

※出窓のガラスは別途。

湯はりも湯温調節も、スイッチひとつで全ておまかせ。
全自動・自動給湯機器 ●P22をご覧ください。

壁素材 ホーローパネル 浴槽素材 アクリル系人造大理石

足元の不安感を軽減する、フラット洗い場。
浴室小物をスッキリ収納、壁面埋込収納棚。

基本セット	フラット洗い場 折戸タイプ 基本セット価格	¥751,000
+	オプション	⊕ ¥8,300
	●壁面埋込収納棚 (2段タイプ)	⊕ ¥9,000
	●マグネットタオルハンガー	⊕ ¥1,800
	●タオル掛けなし仕様	⊕ ¥2,500
+	変更部材	⊕ ¥119,000
	●窓	ルーバー窓(網戸付) ⊕ ¥13,500
	●窓枠	アルミ製窓枠ルーバー ⊕ ¥8,500
	●水栓	[洗い場用] ⊕ ¥97,000
		サーモシャワー付 [浴槽用]2ハンドル ショワーフォースライドバー

合計価格 ¥878,300

商品組付費	基本セット	¥ 105,300
参考価格	オプション+変更部材	¥ 5,400
	商品組付費参考価格合計	¥ 110,700



写真のカラー:浴槽/フィオレグレー、壁/ビュアグレー(コーラル調) 基本セット品番:UVEN-16KBL-G-FF-GG

壁素材 ホーローパネル 浴槽素材 アクリル系人造大理石

2本のハンドバーで
お年寄りの入浴をよりラクに。安全に。

基本セット	標準洗い場 基本セット価格	¥705,000
+	オプション	⊕ ¥23,000
	●ハンドバー-800	⊕ ¥14,000
	●ハンドバー-550	⊕ ¥9,000
+	変更部材	

合計価格 ¥728,000

商品組付費	基本セット	¥ 100,800
参考価格	オプション	¥ 2,700
	商品組付費参考価格合計	¥ 103,500

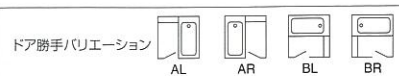


写真のカラー:浴槽/フィオレピンク、壁/ビュアアイボリー(コーラル調) 基本セット品番:UVEN-16KAL-P-T-IP

※印刷色ですから、実際の商品とは多少異なります。タカラショールームでお確かめください。

0.75坪サイズ
〈1216〉

このページの商品組合せは参考で、自由に変更が可能です。
詳しくはP64の「タカラシステムバスの選び方」をご覧ください。




写真のカラー：浴槽/フィオレイボリー、壁/ピュアアイボリー(ストーン調) 基本セット品番：UVEN-12KBR-I-T

壁素材 ホーローパネル 浴槽素材 アクリル系人造大理石

開閉スペースが小さい折戸なら、洗い場に人がいても出入りがラク。



折戸
ドアの開閉に場所をとらず、洗い場に人がいても出入りがラク。



サーモ付水栓
水栓やシャワーのお湯をお好みの温度に調節できます。

商品組付費	基本セット	¥ 97,200
参考価格	変更部材	¥ 0
	商品組付費参考価格合計	¥ 97,200

基本セット	標準洗い場 基本セット価格	¥635,000
+		
オプション		
+		
変更部材	⊕ ¥6,000	
	● ドア 折戸 ⊖ ¥7,000	
	● 水栓 [洗い場用] ⊕ ¥13,000	
	サーモシャワー付	

合計価格 ¥641,000

0.75坪
サイズ
1216

お風呂沸かしを、キッチンからスイッチひとつで。
ピッ! 全自動・自動給湯機器 ●P22をご覧ください。

壁素材 ホーローパネル 浴槽素材 アクリル系人造大理石

出窓に替えて、換気乾燥機もプラス。
機能性を高めた快適プラン。

基本セット	標準洗い場 基本セット価格	¥635,000
+		
オプション	⊕ ¥82,000	
	● 電気式換気乾燥機 ⊕ ¥74,000	
	● ハンドバー400 ⊕ ¥8,000	
+		
変更部材	⊕ ¥137,000	
	● 窓 台形出窓 ⊕ ¥116,000	
	(引違いブラインド付)	
	● 網戸 台形出窓(引違い用) ⊕ ¥8,000	
	● 水栓 [洗い場用] ⊕ ¥13,000	
	サーモシャワー付	

合計価格 ¥854,000

※実際の商品はランドリーパイプ付。
※出窓のガラスは別途。

商品組付費	基本セット	¥ 97,200
参考価格	オプション+変更部材	¥ 9,000
	商品組付費参考価格合計	¥ 106,200



写真のカラー：浴槽/フィオレブルー、壁/ピュアグレー(コーラル調) 基本セット品番：UVEN-12KBL-B-T-GG

壁素材 ホーローパネル 浴槽素材 アクリル系人造大理石

グリーン系の浴槽にホワイトのドアと窓を。
清潔感あふれる浴室イメージに仕上がります。

基本セット	標準洗い場 基本セット価格	¥635,000
+		
オプション		
+		
変更部材		

合計価格 ¥635,000

商品組付費	基本セット	¥ 97,200
参考価格	商品組付費参考価格合計	¥ 97,200




写真のカラー：浴槽/フィオレグリーン、壁/ピュアグレー(ストーン調) 基本セット品番：UVEN-12KBL-H-T-GT

0.75坪
サイズ
1216

ELFE

エルフェ 参考プラン例

参考プラン例の商品はあくまでも一例です。
カラーやドア勝手、オプションや変更部材は自由にお選びいただけます。



浴槽には、色彩表現力に優れたカラーステンレスを採用。明るい印象が特長です。


耐久性や保温性に優れたステンレスに、カラーコーティングを施したカラーステンレス浴槽を採用。明るい印象、豊かな色彩が特長です。

部材の詳細は
P64～

カラーは
P83・84で


基本セットは
P85・86で

エルフェの主な特長について



カビ・汚れも
サッとひとふき
ホーロー壁パネル。

カビも湯アカも簡単に
落とせます。
化粧サンドイッチパネルも
ご用意しております。




洗い場はたわみを防ぐ
ハニカム構造。

人の重さでたわみやすい
洗い場の下には、
丈夫なハニカム構造を
採用しています。



床には100mm角の
磁器タイルを採用。

表面には濡れてもすべりにくい
凹凸加工を施しています。



信頼のステンレス架台。
浴室をしっかりと面で
支えます。

重い浴室をしっかりと
面で支えるステンレス架台。
地震やサビ、腐食にも
強さを発揮します。



シロアリの原因ともなる
水漏れを防ぐ
一体構造。

浴槽と床、エプロンまでが
ひとつになった一体構造で、
水漏れをしっかりと防ぎます。



浴室全体を保温材で。
冬場も快適。

壁、床、天井にいたるまで、
保温材を使用。
お湯が冷めにくく経済的です。

フリーサイズシステムバス対応

設置場所に合わせて間口や奥行のサイズに対応するフリーサイズシステムバスをご用意しています。

●フリーサイズシステムバスについてはP15・P16

サイズは4種類から



1.5坪サイズ
(1624)



1坪サイズ
(1616)



1.25坪サイズ
(1620)



0.75坪サイズ
(1216)

サイズ	高品位ホーローパネル	化粧サンドイッチパネル
1.5坪サイズ (1624)	¥897,500	¥888,000
1.25坪サイズ (1620)	¥715,000	¥705,500
1坪サイズ (1616)	¥635,000	¥623,000
0.75坪サイズ (1216)	¥595,000	¥587,000

入浴をより安全に、より優しく。

フラット洗い場《排水溝なしタイプ》

浴室と脱衣室との段差を少なくすることで、つまづきなど足元の不安感を解消。排水溝がないので、お手入れもカンタンにできます。



サイズ	ドアタイプ	高品位ホーローパネル	化粧サンドイッチパネル
1.25坪サイズ (1620)	折戸	¥754,000	¥744,500
	片引戸	¥794,000	¥784,500
	3枚引戸	¥812,000	¥802,500
1坪サイズ (1616)	折戸	¥681,000	¥669,000
	片引戸	¥721,000	¥709,000
	3枚引戸	¥739,000	¥727,000

※1.25坪は、袖なし仕様となります。

※3枚引戸タイプはドア勝手BL・BRのみ対応。

●オプションとして洗い場用1水栓タイプもご用意しています。当社推奨の全自動・自動給湯機器を設置する場合は、洗い場用1水栓タイプがおすすめです。給湯機の機種選定時には必ず弊社事業所・ショールームまでご相談ください。

24時間バスには対応できません。

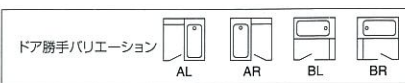
※商品組付費参考価格についてはP5・P6をご覧ください。

※集合住宅用についてはP63

ドア勝手バリエーション



このページの商品組合せは参考で、自由に変更が可能です。
詳しくはP64の「タカラシステムバスの選び方」をご覧ください。



写真のカラー:浴槽/ラベンダーブルー、壁/ビュアグレー(ライン柄)、エプロン/ビュアグレー(ライン柄) 基本セット品番:UTE-24KAR-B-T-GW-GW

壁素材 ホーローパネル 浴槽素材 カラーステンレス

浴槽カラーは、エプロン・壁のデザインに合わせて。爽やかさが特長です。

基本セット	標準洗い場 基本セット価格
	¥897,500
+	
オプション	
+	
変更部材	

合計価格 **¥897,500**

商品組付費	基本セット	¥ 98,100
参考価格	商品組付費参考価格合計	¥ 98,100


湯はりも湯温調節も、スイッチひとつで全ておまかせ。
ピッ! 全自動・自動給湯機器 ●P22をご覧ください。



写真のカラー:浴槽/ミルクベージュ、壁/フォギーグレー、エプロン/ビュアグレー(フラワー柄) 基本セット品番:UTS-24KBL-M-T-G-GF

壁素材 化粧サンドイッチパネル 浴槽素材 カラーステンレス

家族での入浴も余裕の1.5坪サイズにドーム天井をプラス。



ドーム天井
アーチ型天井でより広い印象に。
間接照明2灯をセットしました。

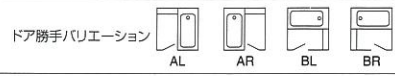
商品組付費	基本セット	¥ 93,600
参考価格	変更部材	¥ 5,400
	商品組付費参考価格合計	¥ 99,000

基本セット	標準洗い場 基本セット価格
	¥888,000
+	
オプション	
+	
変更部材	⊕ ¥111,500
	●ドア DX折戸 ⊕ ¥13,500
	●天井 ドーム(照明付) ⊕ ¥98,000

合計価格 **¥999,500**

1.25坪サイズ
〈1620〉

このページの商品組合せは参考で、自由に変更が可能です。
詳しくはP64の「タカラシステムバスの選び方」をご覧ください。



写真のカラー:浴槽/ラベンダーブルー、壁/ビュアグレー(フラワー柄)、エプロン/ビュアグレー(フラワー柄) 基本セット品番:UTE-20KAL-B-T-GF-GF

壁素材 ホーローパネル 浴槽素材 カラーステンレス

快適でくつろげるバスタイムのためにプラスαの機能をしっかり充実。




換気乾燥機
衣類乾燥機能、暖房機能、涼風機能など1台4役。



ヘルシージェット
心地よいジェットの噴流で心身ともにリラックス。



台形出窓
空間の広がりを感じ、明るく開放的な印象がうまれます。



ドーム天井
アーチ型天井でより広い印象に、間接照明2灯をセットしました。

商品組付費	基本セット	¥ 85,500
参考価格	オプション+変更部材	¥ 45,900
	商品組付費参考価格合計	¥ 131,400

基本セット	標準洗い場 基本セット価格	¥715,000
+		
オプション	⊕ ¥402,000	
	●電気式換気乾燥機 ⊕ ¥74,000	
	●ハンドバー-550 ⊕ ¥9,000	
	●ヘルシージェットPTタイプ ⊕ ¥319,000	
+		
変更部材	⊕ ¥277,000	
	●窓 台形出窓 ⊕ ¥124,000 (フィックスブラインド付)	
	●網戸 台形出窓(フィクス)用 ⊕ ¥22,000	
	●天井 ドーム(照明付) ⊕ ¥98,000	
	●水栓 [洗い場用] ⊕ ¥33,000	
	サーモシャワー付ホワイト [浴槽用] ホワイト	
	合計価格	¥1,394,000

*実際の商品はランドリーパイプ付。 *出窓のガラスは別途。 *ヘルシージェットをセットすると、受注生産となります。

お風呂沸かしを、キッチンからスイッチひとつで。 **ピット!** 全自動・自動給湯機器 ●P22をご覧ください。

壁素材 ホーローパネル 浴槽素材 カラーステンレス

お年寄りの入浴をより安全に。
床は、フラット洗い場。壁にはハンドバーを。

基本セット	フラット洗い場 片引戸タイプ 基本セット価格	¥794,000
+		
オプション	⊕ ¥31,000	
	●くもり止めヒーター付きミラー ⊕ ¥15,000	
	●ハンドバーL型 ⊕ ¥16,000	
+		
変更部材	⊕ ¥61,000	
	●窓 面格子付窓1509 (網戸付) ⊕ ¥9,000	
	●窓枠 アルミ製窓枠1509 ⊕ ¥10,000	
	●ブラインド1509 ⊕ ¥19,000	
	●水栓 [洗い場用] ⊕ ¥11,000	
	サーモシャワー付 シャワーフック付 ⊕ ¥12,000	
	合計価格	¥886,000

商品組付費	基本セット	¥ 90,000
参考価格	オプション+変更部材	¥ 1,800
	商品組付費参考価格合計	¥ 91,800



写真のカラー:浴槽/ラベンダーブルー、壁/ビュアグレー(オーロラ柄)、エプロン/ビュアグレー(オーロラ柄) 基本セット品番:UTE-20KAR-B-FF-GC-GC

壁素材 化粧サドイッチパネル 浴槽素材 カラーステンレス

ホワイトを基調にした爽やかなコーディネート。
ドーム天井で空間の広がり演出。

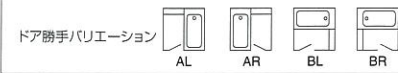
基本セット	標準洗い場 基本セット価格	¥705,500
+		
オプション	⊕ ¥14,000	
	●ハンドバー-800 ⊕ ¥14,000	
+		
変更部材	⊕ ¥46,000	
	●ドア 片引戸 ⊕ ¥39,000	
	●袖 袖なし仕様 ⊕ ¥11,000	
	●天井 ドーム(樹脂製) ⊕ ¥18,000	
	合計価格	¥765,500

商品組付費	基本セット	¥ 81,900
参考価格	オプション+変更部材	¥ 3,600
	商品組付費参考価格合計	¥ 85,500



写真のカラー:浴槽/ミルクベージュ、壁/パローネ、エプロン/ビュアアイボリー(ライン柄) 基本セット品番:UTS-20KBR-M-T-S-IW

1坪サイズ <1616> このページの商品組合せは参考で、自由に変更が可能です。詳しくはP64の「タカラシステムバスの選び方」をご覧ください。



写真のカラー:浴槽/ライラックピンク、壁/ビュアアイポリ(フラワー柄)、エプロン/ビュアアイポリ(フラワー柄) 基本セット品番:UTE-16KBL-P-FF-IF-IF

壁素材 ホーローパネル 浴槽素材 カラーステンレス

フラット洗い場で足元の不安感を軽減。カウンター側にトップライト窓を。




フラット洗い場
浴室と脱衣所の段差が3mmに。つまずきなど、足元の不安感を軽減。正面が引違いで開閉できます。



トップライト窓
斜め上からの採光も考慮したデザイン。アーチ型天井でより広い印象に。間接照明の灯をセットしました。



ドーム天井
お好みの高さでシャワーを固定。無段階に調節していただけます。



シャワーフックスライドバー
お好みの高さでシャワーを固定。無段階に調節していただけます。

商品組付費	基本セット	¥ 81,900
参考価格	オプション+変更部材	¥ 14,400
	商品組付費参考価格合計	¥ 96,300

基本セット	フラット洗い場 折戸タイプ 基本セット価格	¥681,000
+	オプション	⊕ ¥83,000
	●電気式換気乾燥機	⊕ ¥74,000
	●ハンドバー-550	⊕ ¥9,000
+	変更部材	⊕ ¥215,000
	●窓	トップライト窓0710 ⊕ ¥77,000
	●天井	ドーム(照明付) ⊕ ¥93,000
	●水栓	[洗い場用] ⊕ ¥33,000
		サーモシャワー付ホワイト
		[浴槽用] ホワイト
		シャワーフックスライドバー ⊕ ¥12,000
合計価格		¥979,000

※実際の商品はランドリーパイプ付。

湯はりも湯温調節も、スイッチひとつで全ておまかせ。
ピット! 全自動・自動給湯機器 ●P22をご覧ください。

壁素材 ホーローパネル 浴槽素材 カラーステンレス

壁パネルとエプロンをフラワー柄で統一。浴室に爽やかなアクセントを。

基本セット	標準洗い場 基本セット価格	¥635,000
+	オプション	
+	変更部材	
合計価格		¥635,000

商品組付費	基本セット	¥ 77,400
参考価格	商品組付費参考価格合計	¥ 77,400



写真のカラー:浴槽/ラベンダーブルー、壁/ビュアグレー(フラワー柄)、エプロン/ビュアグレー(フラワー柄) 基本セット品番:UTE-16KBL-B-T-GF-GF

壁素材 ホーローパネル 浴槽素材 カラーステンレス

温度調節が簡単なサーモシャワー付水栓。お好みの温度に調節できます。

基本セット	標準洗い場 基本セット価格	¥635,000
+	オプション	
+	変更部材	⊕ ¥23,500
	●窓	標準窓0606(網戸付) ⊕ ¥3,500
	●窓枠	窓枠フリータイプ M1509 ⊕ ¥16,000
	●水栓	[洗い場用] ⊕ ¥11,000
		サーモシャワー付
合計価格		¥658,500

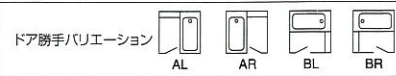
商品組付費	基本セット	¥ 77,400
参考価格	変更部材	¥ 16,200
	商品組付費参考価格合計	¥ 93,600



写真のカラー:浴槽/ミルキーベージュ、壁/ビュアアイポリ(ライン柄)、エプロン/ビュアアイポリ(ライン柄) 基本セット品番:UTE-16KBL-M-T-IW-IW

0.75坪サイズ
〈1216〉

このページの商品組合せは参考で、自由に変更が可能です。
詳しくはP64の「タカラシステムバスの選び方」をご覧ください。



写真のカラー:浴槽/ライラックピンク、壁/ビュアアイボリー(ライン柄)、エプロン/ビュアアイボリー(ライン柄) 基本セット品番:UTE-12KBR-P-T-IW-IW

壁素材 ホーローパネル 浴槽素材 カラーステンレス

コンパクトな浴室に出窓で開放感を。広がり明るさが確保できました。



台形出窓
空間の広がりを感じ、
明るく開放的な印象が
生まれます。



サーモ付水栓
水栓やシャワーのお湯を
お好みの温度に調節
できます。

商品組付費	基本セット	¥ 74,700
参考価格	変更部材	¥ 5,400
	商品組付費参考価格合計	¥ 80,100

基本セット	標準洗い場 基本セット価格	¥595,000
+	オプション	
+	変更部材	⊕ ¥135,000
	●窓 台形出窓 (引違いブラインド付)	⊕ ¥116,000
	●網戸 台形出窓(引違い)用	⊕ ¥8,000
	●水栓 [洗い場用] サーモシャワー付	⊕ ¥11,000
合計価格		¥730,000

※出窓のガラスは別途。

お風呂沸かしを、キッチンからスイッチひとつで。
全自動・自動給湯機器 ●P22をご覧ください。

壁素材 ホーローパネル 浴槽素材 カラーステンレス

0.75坪をここまで広々と快適に。
使い勝手と機能を追求したプラン。

基本セット	標準洗い場 基本セット価格	¥595,000
+	オプション	⊕ ¥333,000
	●ハンドバーL型	⊕ ¥16,000
	●ヘルシージェットPTタイプ	⊕ ¥317,000
+	変更部材	⊕ ¥128,000
	●窓 台形出窓 (引違いブラインド付)	⊕ ¥116,000
	●網戸 台形出窓(引違い)用	⊕ ¥8,000
	●ドア 折戸	⊕ ¥7,000
	●水栓 [洗い場用] サーモシャワー付	⊕ ¥11,000
合計価格		¥1,056,000

※出窓のガラスは別途。
※ヘルシージェットをセットすると、受注生産となります。

商品組付費	基本セット	¥ 74,700
参考価格	オプション+変更部材	¥ 37,800
	商品組付費参考価格合計	¥ 112,500



写真のカラー:浴槽/ラベンダーブルー、壁/ビュアグレー(オーロラ柄)、エプロン/ビュアグレー(オーロラ柄) 基本セット品番:UTE-12KAL-B-T-GC-GC

壁素材 化粧サンドイッチパネル 浴槽素材 カラーステンレス

お年寄りやお子様のために、ハンドバーを。
浴槽への出入りがラクに行えます。

基本セット	標準洗い場 基本セット価格	¥587,000
+	オプション	⊕ ¥9,000
	●ハンドバー-550	⊕ ¥9,000
+	変更部材	⊖ ¥12,000
	●窓 標準窓0806(網戸付)	⊖ ¥13,500
	●窓枠 アルミ製窓枠0806	⊖ ¥8,500
	●ドア 折戸	⊖ ¥7,000
合計価格		¥584,000

商品組付費	基本セット	¥ 71,100
参考価格	オプション+変更部材	¥ 6,300
	商品組付費参考価格合計	¥ 77,400



写真のカラー:浴槽/ミルクベージュ、壁/フォギーグレー、エプロン/ビュアグレー(ライン柄) 基本セット品番:UTS-12KBR-M-T-G-GW

高さ制限の多い集合住宅等の増改築にもらくらく対応。集合住宅用タイプ。

※受注生産品 納期:約2週間

詳しくは、専用カタログで。



集合住宅用のカラー、価格、オプション等詳細については必ず専用カタログをご覧ください。

天井高や窓位置などさまざまな条件にも、柔軟な対応でぴったり増改築。

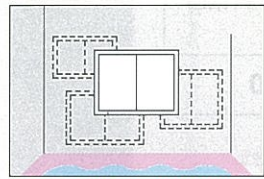
壁をこわさずラクラク設置
分割搬入方式

制約の多い増改築にも積極対応
壁パネル現場加工

短い工期で、人件費も縮小
工期は3日

●戸建階上にも、対応します。

天井高さに制限がある戸建階上に浴室を設置したい場合も、通常より壁パネルの高さをおさえた集合住宅用ならびつたり対応。現場の条件に合わせて現場加工も可能なので、幅広いご要望に柔軟にお応えします。



いろんな窓位置・サイズに対応!



高さの制限・梁にも対応!



RELAGE
レラージュ

丈夫で美しい高級アクリル系人造大理石浴槽をお求めやすい価格帯で実現しました。爽やかな浴室イメージに仕上がります。




ELFE
エルフェ

豊かな色彩表現力と優れた耐久性、保温性が特長のカラーステンレス浴槽を採用。ご家族のご希望に、お求めやすい価格でお応えします。

集合住宅の浴室を、もっと快適に。戸建住宅用の高品質を活かしました。

しっかり安定ステンレス架台&ハニカム構造。

面で浴室の重さをしっかりと支えるステンレス架台。サビや腐食にも強さを発揮します。たわみやすい洗い場の下には丈夫なハニカム構造を採用。



保温材たっぷり! 冬でも暖かく、快適に。

床はもちろん壁から天井まで、保温材ですっぽりとくるみました。特に冬など、イヤなひんやり感がなく、とても快適です。



高品位ホーローパネル。お手入れ簡単!

高品位ホーローパネルの表面は、薬品やカビ・サビに強いガラス質。湯アカなどの汚れもサッとひとふき。いつまでも清潔です。



タカラシステムバスの選び方

step1 シリーズを選ぶ。イメージをつかむ。

参考プラン例を見ながら、まずお好みのシリーズを選んでください。「色はこんな感じで、オプションはこれを付けて・・・」と、理想の浴室をイメージしてください。

対応ページ シリーズの主な特長と参考プラン例 P23~P62

◎シリーズが決まったら

step2 基本セットとカラーを選ぶ。

標準洗い場 基本セットと、足元の不安感を軽減するフラット洗い場 基本セットがあります。あらかじめ装備されている基本部材(ドアや水栓など)もここで確認しておいてください。

対応ページ	カラーバリエーション	ブレデンシア をお選びの方は	ルシエール をお選びの方は	レラージュ をお選びの方は	エルフェ をお選びの方は
		▼	▼	▼	▼
	カラーバリエーション	P65・66	P71・72	P77・78	P83・84
	基本セットと装備品	P67・68	P73・74	P79・80	P85・86

step3 システムアップを考える。

基本セットに装備されている部材の変更(窓を出窓・天井をドーム天井に)やオプションの追加(換気乾燥機やハンドバーなど)をご検討ください。

対応ページ	変更部材(ドア・水栓・天井)	ブレデンシア をお選びの方は	ルシエール をお選びの方は	レラージュ をお選びの方は	エルフェ をお選びの方は
		▼	▼	▼	▼
	変更部材(ドア・水栓・天井)	P69・70	P75・76	P81・82	P87・88
	変更部材(窓)	P89~P92			
	オプション(換気乾燥機など)	P93~P95			
	設置用別売部品	P96			

「浴室選びをもっと簡単に」という方はタカラショールームをご利用ください。

- 「こんな色で、このくらいの予算で」と、イメージさえあれば大丈夫。
- アドバイザーがあなたに代わってプランニングします。
- お近くのショールームはP122で。裏表紙もご覧ください。

仕様・寸法図と品番の読み方

- 基本セット仕様表一覧 P101
- 各種寸法図 P103
- 品番の読み方 P121

カラーバリエーション[プレデンスシア]

以下のカラーバリエーションから、イメージに合わせてカラーを組み合わせてください。

浴槽には他の素材では決して表現できないなめらかな肌触りと、優れた耐久性を備えた鋳物ホーローを採用。格調高い空間イメージが特長です。

浴槽形状


1.5坪サイズ<1624>・1.25坪サイズ<1620>
140cm型相当/浴槽容量310ℓ

●ハンドグリップ・アームレスト・ワンプッシュ排水栓



1坪サイズ<1616>140cm型相当/浴槽容量290ℓ

●ハンドグリップ・アームレスト・ワンプッシュ排水栓



●高級感漂うハンドグリップ
使いやすさを追求すれば、
ハンドグリップもこんなに美しくなります。
素材はステンレスです。

エプロン(高品位ホーロー)



ID:ピュアイボリー(ガーランド調) GD:ピュアグレー(ガーランド調) IM:ピュアイボリー(ファサード調) GM:ピュアグレー(ファサード調)

浴槽(鋳物ホーロー)



B:ミストブラウン D:グラシアブルー
C:ムーングレー G:ミストグレー
P:ミストピンク A:リリーホワイト


※壁パネルがIX色・GX色の場合、エプロンはIM色・GM色となります。

NEW PREDENSIA

プレデンスシア

鋳物ホーロー浴槽

液体状の金属を鋳型に流し込むという製法によって生みだされる、他の素材では決して表現することのできないなめらかな肌触りと艶やかさ、そしてやさしさ。鋳物ホーローは美しさ、表面硬度、耐久性、保温性、厚み、清潔さなど、浴槽素材に求められる様々な条件を最も高いレベルでクリアしています。



カウンター(アクリル系人造大理石)



W:ブラージュホワイト
※1.5坪サイズは、対応していません。
I:ブラージュアイボリー
※1.5坪サイズは、対応していません。
B:ブラージュブラウン
※1.5坪サイズは、対応していません。
1.5坪サイズ専用
B:シエラオーロラ


床




標準洗い場:グレー(磁器タイル/200mm角)
フラット洗い場:グレー(磁器タイル/200mm角)
※洗い場仕様・ドア開手によりタイルのレイアウトは異なります。

壁(高品位ホーローパネル)

※IX色・GX色は、アール形状パネル無し仕様には対応していません。



ID:ピュアイボリー(ガーランド調) ▲カウンター側
GD:ピュアグレー(ガーランド調) ▲カウンター側
IM:ピュアイボリー(ファサード調) ▲カウンター側
GM:ピュアグレー(ファサード調) ▲カウンター側
IX:ピュアイボリー(クリフ調) ▲カウンター側
GX:ピュアグレー(クリフ調) ▲カウンター側
▼カウンター側以外の壁:ピュアイボリー(マーブル模様)
▼カウンター側以外の壁:ピュアグレー(マーブル模様)



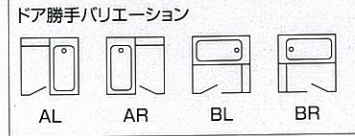
▼アール形状パネル:ベージュ ▼アール形状パネル:グレー

※印刷色ですから、実際の商品とは多少異なります。タカラショールームでお確かめください。

基本セット[プレデンシア]

受注生産品 納期：約2週間
24時間バスには対応できません。

基本セットにはあらかじめ以下の基本部材がセットされています。
部材の変更はP69・P70(窓はP89～)を。オプションはP93～をご覧ください。



■標準洗い場

1.5坪
サイズ
1624
タイプ



内寸 D1615×W2430mm

1坪
サイズ
1616
タイプ



内寸 D1615×W1615mm


1.25坪
サイズ
1620
タイプ



内寸 D1615×W2050mm

■標準洗い場用基本部材

ドア(1.5坪・1.25坪用)



●DX開き戸&フィックス袖
カラーはメローグレーのみ。
袖はドアの左右どちら側にも取付可。
(間口有効開口寸法670mm)

ドア(1坪用)



●DX開き戸
カラーはメローグレーのみ。
(間口有効開口寸法670mm)

標準洗い場 基本セット価格表

サイズ	高品位ホーローパネル
1.5坪サイズ(1624)	¥1,545,000
1.25坪サイズ(1620)	¥1,323,000
1坪サイズ(1616)	¥1,148,000

※人造大理石床はオプション扱いとなります。価格は基本セット価格 ¥30,000です。(1.5坪サイズには対応していません。)(在庫限り)

窓



●引違い窓(網戸付)
カラーは3色から選べます。
ブラックの場合は、◎ ¥2,000となります。
標準窓1509
基本セットには、アルミ製窓枠が含まれています。



水栓・シャワーフックスライドバー



●洗い場用/サーモシャワー付
(グローエ2000)
シャワーフックスライドバー(グローエウォールバー)
●浴槽用/2ハンドル
(グローエ25530)

天井・照明



●フラット天井&照明(2灯)
照明は、コンパクトで明るい
60Wミニクリプトン電球。
カバーは割れにくい樹脂製です。

共通基本部材

標準洗い場、
フラット洗い場とも
に装備される部材

■フラット洗い場《排水溝なしタイプ》

1.25坪
サイズ
1620
タイプ



内寸 D1615×W2050mm

1坪
サイズ
1616
タイプ



内寸 D1615×W1615mm

脱衣室との段差を少なくして足元の不安感を解消。

脱衣室と浴室の段差をわずか3mmに。つまずきなど、
足元の不安感を軽減します。
排水溝がなくなり、お手入れもカンタンになりました。



■フラット洗い場専用部材 ドアを3タイプから選べます。



●折戸タイプ
カラーはホワイトのみ。
脱衣室からドア全体が
取りはずせる非常脱着構造。
(間口有効開口寸法650mm)



●片引戸タイプ
カラーはホワイトのみ。
ドアがスライド開閉するので
洗い場内の使い勝手が広がります。
(間口有効開口寸法650mm)



●3枚引戸タイプ
(ドア勝手BL・BR用)
カラーはホワイトのみ。
間口有効開口寸法800mmと広く、
出入りがとてもスムーズです。

フラット洗い場 基本セット価格表

サイズ	ドアタイプ	高品位ホーローパネル
1.25坪サイズ (1620)	折戸	¥1,317,500
	片引戸	¥1,357,500
	3枚引戸	¥1,375,500
1坪サイズ (1616)	折戸	¥1,156,000
	片引戸	¥1,196,000
	3枚引戸	¥1,214,000

※1.25坪は、袖なし仕様となります。



●換気扇



●専用風呂フタ



●タオル掛け(人造大理石)



●収納棚



●ミラー

ワンタッチ排水栓
ボタンひとつのラクラク排水。チェーンがないので
浴槽内もスッキリ。



変更部材[プレデンシア]

デザイン、色、使い勝手でお選びいただけます。
全ての◎価格、基本セット価格より加算または減算してください。

■標準洗い場用ドア・袖

※フラット洗い場のドアは、基本セットの3タイプのみとなります。
〈 〉内の数字は開口有効開口寸法を示します。

●DX開き戸<670mm>
FG:メローグレー

サイズ	価格
1.5坪	◎ ¥ 22,000
1.25坪	
1坪	

基本部材

●DX折戸<602mm>
FG:メローグレー

サイズ	価格
1.5坪	◎ ¥ 22,000
1.25坪	
1坪	

●開き戸<671mm>
W:ホワイト B:ブロンズ

サイズ	価格
1.5坪	◎ ¥ 35,500
1.25坪	
1坪	

●片引戸<650mm>
W:ホワイト

サイズ	価格
1.5坪	◎ ¥ 3,500
1.25坪	
1坪	

◎ ¥ 6,000

●3枚引戸<801mm>
W:ホワイト

サイズ	価格
1.5坪	◎ ¥ 500
1.25坪	
1坪	

◎ ¥ 20,000

※1.5坪・1.25坪の場合、ドア勝手BL・BRは袖なし仕様のみ対応となりますので、袖なし仕様の価格を減算してください。

※1.25坪・1坪の場合、ドア勝手BL・BRのみ対応。

■間柱対応ドア

※価格には、フィラーの価格が含まれています。



●開き戸<606mm>
W:ホワイト

サイズ	価格
1.5坪	◎ ¥ 30,500
1.25坪	
1坪	

◎ ¥ 28,000

■袖

※ドアの左右どちら側にも取り付けられます。(片引戸はコーナー側のみ)
※料はドアカラーと同色になります。

●フィックス袖



サイズ	価格
1.5坪	基本部材
1.25坪	
1坪	

対応しません

■袖なし仕様

袖部分が壁パネルになります。※袖なし仕様の場合、ドアは必ずコーナー側になります。



●ドアがFG色の場合

サイズ	価格
1.5坪	◎ ¥ 13,500
1.25坪	

●ドアがW・B色の場合

サイズ	価格
1.5坪	◎ ¥ 11,000
1.25坪	

壁パネルに


窓
変更部材

窓の紹介・価格は
P89~

オプション

オプションの紹介・価格は
P93~

■水栓



●洗い場用+浴槽用セット水栓

洗い場用/サーモシャワー付(グローエ2000)
シャワーフックスライドバー(グローエウォールバー)
浴槽用/2ハンドル(グローエ25530)

サイズ	価格
1.5坪	基本部材
1.25坪	
1坪	



●浴槽用水栓 自動計量止水式サーモ付(KM297)

サイズ	価格
1.5坪	◎ ¥ 27,000
1.25坪	
1坪	



●浴槽用水栓 自動計量止水式フロスティ(KM296)

サイズ	価格
1.5坪	◎ ¥ 44,500
1.25坪	
1坪	

■洗い場用1水栓タイプ (浴槽用水栓を設置しない場合)

洗い場用水栓	1.5坪	1.25坪	1坪
サーモシャワー付(グローエ2000) シャワーフックスライドバー(グローエウォールバー)	◎ ¥ 91,000	◎ ¥ 85,000	

■シャワーフックスライドバー

シャワーの高さを自由に変わることができます。
(グローエウォールバー)



サイズ	価格
1.5坪	基本部材
1.25坪	
1坪	

■天井・照明



■フラット天井&照明(2灯)

照明は、コンパクトで明るい
60Wミニクリプトン電球。
カバーは割れにくい樹脂製です。

サイズ	価格
1.5坪	基本部材
1.25坪	
1坪	



■ゆったりドーム天井&照明(壁付+間接)

間接40W蛍光灯1灯
壁付照明はフラット天井と
同じ照明になります。

サイズ	価格
1.5坪	◎ ¥ 88,000
1.25坪	
1坪	

カラーバリエーション[ルシエール]

以下のカラーバリエーションから、イメージに合わせてカラーを組み合わせてください。

浴槽には高級アクリル系人造大理石を採用。落ちついたグラニット模様と、艶やかな光沢、個性的な色彩も特長です。

浴槽形状

1.5坪サイズ<1624>・1.25坪サイズ<1620>
150cm型相当/浴槽容量340ℓ

●滑り止め加工・ハンドグリップ・アームレスト・ワンプッシュ排水栓



1坪サイズ<1616>150cm型相当/浴槽容量305ℓ

●滑り止め加工・ハンドグリップ・アームレスト・ワンプッシュ排水栓



●シンプルで使いやすいハンドグリップ
浴槽にはステンレス製のハンドグリップを。使いやすさが特長です。

浴槽・カウンター(アクリル系人造大理石)

※1.5坪サイズのカウンターは専用タイプ(グレー系)となります。



B:シェスタベージュ



M:クローブラウン




P:パーシャンローズ



G:ロフティグレー

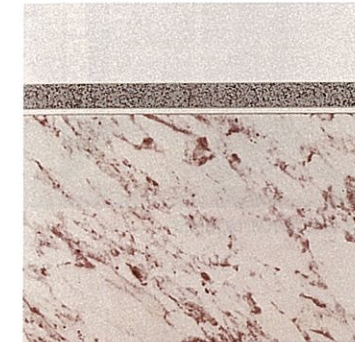


T:ターコイズブルー




壁(高品位ホーローパネル)

※IX色・GX色は、アール形状パネル無し仕様には対応しません。




IM:ピュアイボリー(ファサード調) ▲カウンター側




IX:ピュアイボリー(クリフ調) ▲カウンター側



IH:ピュアイボリー(モレスク調) ▲カウンター側



▼カウンター側以外の壁 ピュアイボリー(マーブル模様)



▼アール形状パネル ベージュ




GM:ピュアグレー(ファサード調) ▲カウンター側



GX:ピュアグレー(クリフ調) ▲カウンター側



GH:ピュアグレー(モレスク調) ▲カウンター側



▼カウンター側以外の壁 ピュアグレー(マーブル模様)



▼アール形状パネル グレー

エプロン(高品位ホーロー)



IM:ピュアイボリー(ファサード調)



GM:ピュアグレー(ファサード調)

※壁パネルがIX色・GX色の場合、エプロンはIM色・GM色となります。



IH:ピュアイボリー(モレスク調)



GH:ピュアグレー(モレスク調)

床



標準洗い場:グレー(磁器タイル/200mm角)
フラット洗い場:グレー(磁器タイル/200mm角)

※洗い場仕様・ドア勝手によりタイルのレイアウトは異なります。

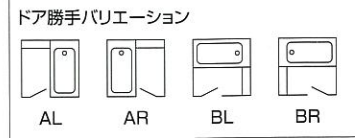


基本セット[ルシエール]

ヘルシージェットタイプは24時間バスには対応できません。

基本セットにはあらかじめ以下の基本部材がセットされています。部材の変更はP75・P76(窓はP89～)を。オプションはP93～をご覧ください。

標準洗い場



1.5坪
サイズ
1624
タイプ



内寸 D1615×W2430mm

1坪
サイズ
1616
タイプ



内寸 D1615×W1615mm

1.25坪
サイズ
1620
タイプ



内寸 D1615×W2050mm

フラット洗い場《排水溝なしタイプ》

1.25坪
サイズ
1620
タイプ



内寸 D1615×W2050mm

1坪
サイズ
1616
タイプ



内寸 D1615×W1615mm

脱衣室との段差を少なくして足元の不安感を解消。

脱衣室と浴室の段差をわずか3mmに。つまずきなど、足元の不安感を軽減します。排水溝がなくなり、お手入れもカンタンになりました。



標準洗い場用基本部材

ドア(1.5坪・1.25坪用) ドア(1坪用)

●EX開き戸&フィックス袖
カラーはサテングレーのみ。袖はドアの左右どちら側にも取付可。(間口有効開口寸法666mm)

●EX開き戸
カラーはサテングレーのみ。(間口有効開口寸法666mm)

サイズ	高品位ホーローパネル
1.5坪サイズ<1624>	¥1,238,000
1.25坪サイズ<1620>	¥1,016,000
1坪サイズ<1616>	¥ 928,000

フラット洗い場専用部材

ドアを3タイプから選べます。

●折戸タイプ
カラーはホワイトのみ。脱衣室からドア全体が取りはずせる非常脱着構造。(間口有効開口寸法650mm)

●片引戸タイプ
カラーはホワイトのみ。ドアがスライド開閉するので洗い場内の使い勝手が広がります。(間口有効開口寸法650mm)

●3枚引戸タイプ(ドア勝手BL・BR用)
カラーはホワイトのみ。間口有効開口寸法800mmと広く、出入りがとてもスムーズです。

サイズ	ドアタイプ	高品位ホーローパネル
1.25坪サイズ<1620>	折戸	¥1,026,500
	片引戸	¥1,066,500
	3枚引戸	¥1,084,500
1坪サイズ<1616>	折戸	¥ 952,000
	片引戸	¥ 992,000
	3枚引戸	¥1,010,000

※1.25坪は、袖なし仕様となります。

共通基本部材

●引違い窓(網戸付)
カラーは3色から選べます。ブラックの場合は、◎ ¥2,000となります。
標準窓1509
基本セットには、アルミ製窓枠が含まれています。

●洗い場用/サーモシャワー付<KF249>
シャワーフックスライドバー<Z246(U)-90>

●浴槽用/2ハンドル<KM74>

●フラット天井&照明(2灯)
照明は、コンパクトで明るい60Wミニクリプトン電球。カバーは割れにくい樹脂製です。

●換気扇

●専用風呂フタ

●タオル掛け(人造大理石)

●ミラー

2段カウンター
浴室小物等の収納スペースにお使いいただけます。

ワンプッシュ排水栓
ボタンひとつのラクラク排水。チェーンがないので浴槽内もスッキリ。

変更部材[ルシエール]

デザイン、色、使い勝手でお選びいただけます。
全てのⓂⓂ価格は、基本セット価格より加算または減算してください。

標準洗い場用ドア・袖

※フラット洗い場のドアは、基本セットの3タイプのみとなります。
〈 〉内の数字は間口有効開口寸法を示します。

●EX開き戸(666mm)

YG:サテングレー

サイズ	価格
1.5坪	基本部材
1.25坪	
1坪	

●DX折戸(602mm)

FG:メローグレー

サイズ	価格
1.5坪	◎ ¥ 6,000
1.25坪	
1坪	

●開き戸(671mm)

W:ホワイト B:ブロンズ

サイズ	価格
1.5坪	◎ ¥ 19,500
1.25坪	
1坪	

●片引戸(650mm)

W:ホワイト

サイズ	価格
1.5坪	◎ ¥ 19,500
1.25坪	
1坪	

●3枚引戸(801mm)

W:ホワイト


サイズ	価格
1.5坪	◎ ¥ 15,500
1.25坪	
1坪	

※1.5坪・1.25坪の場合、ドア勝手BL・BRは袖なし仕様のみ対応となりますので、袖なし仕様の価格を減算してください。

※1.25坪・1坪の場合、ドア勝手BL・BRのみ対応。

間柱対応ドア

※価格には、フィラーの価格が含まれています。



●EX開き戸(590mm)

YG:サテングレー

サイズ	価格
1.5坪	◎ ¥ 5,000
1.25坪	
1坪	

●開き戸(606mm)

W:ホワイト

サイズ	価格
1.5坪	◎ ¥ 14,500
1.25坪	
1坪	

袖

※ドアの左右どちら側にも取り付けられます。(片引戸はコーナー側のみ)
※料はドアカラーと同色になります。

●フィックス袖

サイズ	価格
1.5坪	基本部材
1.25坪	
1坪	

袖なし仕様

袖部分が壁パネルになります。※袖なし仕様の場合、ドアは必ずコーナー側になります。

●ドアがFG・YG色の場合

サイズ	価格
1.5坪	◎ ¥ 13,500
1.25坪	

●ドアがW・B色の場合

サイズ	価格
1.5坪	◎ ¥ 11,000
1.25坪	

窓
変更部材
窓の紹介・価格はP89~

オプション
オプションの紹介・価格はP93~

水栓

●洗い場用+浴槽用セット水栓

洗い場用/サーモシャワー付(KF249)
シャワーフックスライドバー(Z246(U)-90)
浴槽用/2ハンドル(KM74)

サイズ	価格
1.5坪	基本部材
1.25坪	
1坪	

●浴槽用水栓

自動計量止水式サーモ付(BF1110)

サイズ	価格
1.5坪	◎ ¥ 12,000
1.25坪	
1坪	

洗い場用1水栓タイプ (浴槽用水栓を設置しない場合)

洗い場用水栓	1.5坪	1.25坪	1坪
サーモシャワー付(KF249) シャワーフックスライドバー(Z246(U)-90)		◎ ¥ 23,000	

シャワーフックスライドバー

シャワーの高さを自由に変えることができます。
(Z246(U)-90)

サイズ	価格
1.5坪	基本部材
1.25坪	
1坪	

天井・照明

●フラット天井&照明(2灯)

照明は、コンパクトで明るい60Wミニクリプトン電球。カバーは割れにくい樹脂製です。

サイズ	価格
1.5坪	基本部材
1.25坪	
1坪	

●ゆったりドーム天井&照明(壁付+間接)

間接40W蛍光灯1灯
壁付照明はフラット天井と同じ照明になります。

サイズ	価格
1.5坪	◎ ¥ 88,000
1.25坪	
1坪	

カラーバリエーション[レラージュ]

以下のカラーバリエーションから、イメージに合わせてカラーを組み合わせてください。

パステル調カラーの高級アクリル系人造大理石を採用。
ソフトな色調が浴室全体を爽やかな雰囲気にします。

浴槽形状

1.5坪サイズ<1624>・1.25坪サイズ<1620>
140cm型相当/浴槽容量288ℓ

- 滑り止め加工・ハンドグリップ・アームレスト




1坪サイズ<1616>140cm型相当/浴槽容量277ℓ

- 滑り止め加工・ハンドグリップ・アームレスト



0.75坪サイズ<1216>120cm型相当/浴槽容量236ℓ

- 滑り止め加工・アームレスト



浴槽・エプロン(アクリル系人造大理石)

※カウンターのカラーは壁カラーと同系色となります。



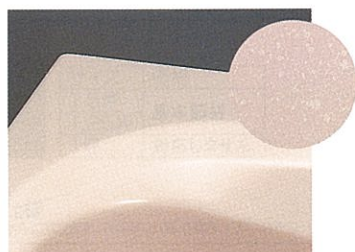
G:フィオレグレー



H:フィオレグリーン



B:フィオレブルー



P:フィオレピンク



I:フィオレアイボリー

壁(高品位ホーローパネル)



GT:ピュアグレー(ストーン調)



IT:ピュアアイボリー(ストーン調)

※1.5坪サイズは、対応していません。



GG:ピュアグレー(コーラル調)

※ミラー・収納棚の壁パネルが、コーラル調のデザインになります。



IP:ピュアアイボリー(コーラル調)

※ミラー・収納棚の壁パネルが、コーラル調のデザインになります。

※1.5坪サイズは、対応していません。

床




標準洗い場:
グレー(磁器タイル/100mm角)

※1.5坪サイズは対応していません。



標準洗い場1.5坪サイズ・フラット洗い場:
グレー(磁器タイル/200mm角)

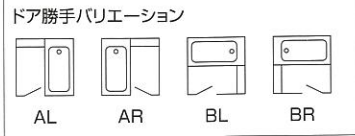
※フラット洗い場の場合は、ドア勝手によりタイルの
レイアウトは異なります。



基本セット[レラージュ] ヘルシージェットタイプは24時間バスには対応できません。

基本セットにはあらかじめ以下の基本部材がセットされています。
部材の変更はP81・P82(窓はP89~)を。オプションはP93~をご覧ください。

■標準洗い場



1.5坪
サイズ
1624
タイプ




内寸 D1615×W2430mm

1坪
サイズ
1616
タイプ



内寸 D1615×W1615mm

1.25坪
サイズ
1620
タイプ



内寸 D1615×W2050mm

0.75坪
サイズ
1216
タイプ



内寸 D1215×W1615mm

■標準洗い場用基本部材

ドア(1.5坪・1.25坪用)



W:ホワイト
B:ブロンズ

●開き戸&フィックス袖
カラーは2色から選べます。
袖はドアの左右どちら側にも取付可。
(間口有効開口寸法671mm)

ドア(1坪・0.75坪用)



W:ホワイト
B:ブロンズ


●開き戸
カラーは2色から選べます。
(間口有効開口寸法671mm)

標準洗い場 基本セット価格表	
サイズ	高品位ホーローパネル
1.5坪サイズ<1624>	¥970,000
1.25坪サイズ<1620>	¥780,000
1坪サイズ<1616>	¥705,000
0.75坪サイズ<1216>	¥635,000

共通基本部材

標準洗い場、フラット洗い場ともに装備される部材

窓(1.5坪・1.25坪・1坪用)



W:ホワイト
B:ブロンズ
K:ブラック

●引違い窓(網戸付)
カラーは3色から選べます。
ブラックの場合は、◎ ¥2,000となります。
標準窓1509
基本セットには、アルミ製窓枠が含まれています。

窓(0.75坪用)



W:ホワイト
B:ブロンズ
K:ブラック

●引違い窓(網戸付)
カラーは3色から選べます。
ブラックの場合は、◎ ¥2,000となります。
標準窓1109
基本セットには、アルミ製窓枠が含まれています。

水栓(1.5坪・1.25坪・1坪用)



●洗い場用/ワンストップシャワー付2ハンドル<MSA612>
●浴槽用/2ハンドル<MA632-L>

水栓(0.75坪用)



●洗い場用/ワンストップシャワー付2ハンドル<MSA612>
●浴槽用/2ハンドル<MA632-S>

■フラット洗い場《排水溝なしタイプ》

1.25坪
サイズ
1620
タイプ



内寸 D1615×W2050mm

1坪
サイズ
1616
タイプ




内寸 D1615×W1615mm

脱衣室との段差を少なくして足元の不安感を解消。

脱衣室と浴室の段差をわずか3mmに。つまずきなど、足元の不安感を軽減します。排水溝がなくなり、お手入れもカンタンになりました。




■フラット洗い場専用部材 ドアを3タイプから選べます。




W:ホワイト

●折戸タイプ
カラーはホワイトのみ。
脱衣室からドア全体が取りはずせる非常脱着構造。
(間口有効開口寸法650mm)



W:ホワイト

●片引戸タイプ
カラーはホワイトのみ。
ドアがスライド開閉するので洗い場の使い勝手が広がります。
(間口有効開口寸法650mm)



W:ホワイト

●3枚引戸タイプ(ドア勝手BL・BR用)
カラーはホワイトのみ。
間口有効開口寸法800mmと広く、出入りがとてもスムーズです。

フラット洗い場 基本セット価格表			
サイズ	ドアタイプ	高品位ホーローパネル	
1.25坪サイズ<1620>	折戸		¥819,000
	片引戸		¥859,000
	3枚引戸		¥877,000
1坪サイズ<1616>	折戸		¥751,000
	片引戸		¥791,000
	3枚引戸		¥809,000

※1.25坪は、袖なし仕様となります。

天井・照明



●フラット天井&照明(2灯)
1坪、0.75坪は1灯になります。
照明は、60W白熱球。
カバーは割れにくい樹脂製です。



●換気扇



●専用風呂フタ



●タオル掛け



●収納棚



●ミラー

変更部材[レラージュ]

デザイン、色、使い勝手でお選びいただけます。
全ての⊕価格、基本セット価格より加算または減算してください。

■標準洗い場用ドア・袖

※フラット洗い場のドアは、基本セットの3タイプのみとなります。
〈 〉内の数字は間口有効開口寸法を示します。

●開き戸(671mm)

○ W:ホワイト B:ブロンズ

サイズ	価格
1.5坪	基本部材
1.25坪	
1坪	
0.75坪	

●EX開き戸(666mm)

● YG:サテングレー

サイズ	価格
1.5坪	⊕ ¥ 19,500
1.25坪	
1坪	⊕ ¥ 17,000
0.75坪	

●DX折戸(602mm)

● FG:×ローグレー

サイズ	価格
1.5坪	⊕ ¥ 13,500
1.25坪	
1坪	⊕ ¥ 11,000
0.75坪	

●折戸(639mm)

○ W:ホワイト B:ブロンズ

サイズ	価格
1.5坪	⊕ ¥ 7,000
1.25坪	
1坪	
0.75坪	

●片引戸(650mm)

○ W:ホワイト

サイズ	価格	
1.5坪	⊕ ¥ 39,000	
1.25坪		
1坪		⊕ ¥ 53,000
0.75坪		対応しません

●3枚引戸(801mm)

○ W:ホワイト

サイズ	価格
1.5坪	⊕ ¥ 35,000
1.25坪	
1坪	⊕ ¥ 53,000
0.75坪	対応しません

※1.5坪・1.25坪の場合、ドア勝手BL-BRは袖なし仕様のみ対応となりますので、袖なし仕様の価格を減算してください。
※0.75坪の場合は、ドア勝手AL-ARのみ対応。

※1.25坪・1坪の場合、ドア勝手BL-BRのみ対応。

■間柱対応ドア

※価格には、フィラーの価格が含まれています。

●EX開き戸(590mm)

● YG:サテングレー

サイズ	価格
1.5坪	⊕ ¥ 24,500
1.25坪	
1坪	⊕ ¥ 22,000
0.75坪	

●開き戸(606mm)

○ W:ホワイト

サイズ	価格
1.5坪	⊕ ¥ 5,000
1.25坪	
1坪	
0.75坪	

●折戸(563mm)

○ W:ホワイト

サイズ	価格
1.5坪	⊕ ¥ 2,000
1.25坪	
1坪	
0.75坪	

■袖

※ドアの左右どちら側にも取り付けられます。(片引戸はコーナー側のみ)
※枠はドアカラーと同色になります。
※1.5坪・1.25坪のみ対応。(基本部材はフィックス袖)

●袖収納 [在庫限り]

サイズ	FG色価格	W/B色価格
1.5坪	⊕ ¥ 41,000	⊕ ¥ 42,000
1.25坪		
1坪	対応しません	対応しません
0.75坪		

■袖なし仕様

袖部分が壁パネルになります。※袖なし仕様の場合、ドアは必ずコーナー側になります。

●ドアがFG・YG色の場合

サイズ	価格
1.5坪	⊕ ¥ 13,500
1.25坪	

●ドアがW・B色の場合

サイズ	価格
1.5坪	⊕ ¥ 11,000
1.25坪	

窓
変更部材
窓の紹介・価格はP89~

オプション
オプションの紹介・対応・価格はP93~

■水栓

●洗い場用+浴槽用セット水栓

洗い場用/ワンストップシャワー付2ハンドル(MSA612)
浴槽用/2ハンドル(MA632-L)・(MA632-S)
※0.75坪の場合のみ(MA632-S)となります。

サイズ	価格
1.5坪	基本部材
1.25坪	
1坪	
0.75坪	

●洗い場用+浴槽用セット水栓

洗い場用/サーモシャワー付(BF-146T)
シャワーフックスライドバー(BF-29BL)
浴槽用/2ハンドル(BF-093B)

サイズ	価格
1.5坪	⊕ ¥ 97,000
1.25坪	
1坪	
0.75坪	

●洗い場用+浴槽用セット水栓

洗い場用/サーモシャワー付ホワイト(KF170D4)
浴槽用/ホワイト(KM86D4)

サイズ	価格
1.5坪	⊕ ¥ 33,000
1.25坪	
1坪	
0.75坪	

●洗い場用水栓

サーモシャワー付(MS6800)

サイズ	価格
1.5坪	⊕ ¥ 13,000
1.25坪	
1坪	
0.75坪	

●洗い場用水栓

サーモシャワー付(KF-132FA)

サイズ	価格
1.5坪	⊕ ¥ 10,000
1.25坪	
1坪	
0.75坪	

●浴槽用水栓

自動計量止水式サーモ付(KM297)

サイズ	価格
1.5坪	⊕ ¥ 38,000
1.25坪	
1坪	
0.75坪	

●浴槽用水栓

自動計量止水式フロスティ(KM296)

サイズ	価格
1.5坪	⊕ ¥ 20,500
1.25坪	
1坪	
0.75坪	

■洗い場1水栓タイプ (浴槽用水栓を設置しない場合)

洗い場用水栓	1.5坪	1.25坪	1坪	0.75坪
ワンストップシャワー付2ハンドル(MSA612)	⊕ ¥ 26,000		⊕ ¥ 20,000	
サーモシャワー付(BF-146T)			⊕ ¥ 50,000	
シャワーフックスライドバー(BF-29BL)	⊕ ¥ 44,000			
サーモシャワー付ホワイト(KF-170D4)	⊕ ¥ 1,000		⊕ ¥ 5,000	
サーモシャワー付(MS6800)	⊕ ¥ 13,000		⊕ ¥ 7,000	
サーモシャワー付(KF-132FA)	⊕ ¥ 16,000		⊕ ¥ 10,000	

■シャワーフックスライドバー

シャワーの高さを自由に調節することができます。

(HC980A-90) 対応水栓 MSA612 MS6800 ⊕ ¥12,000

(Z246(U)-90) 対応水栓 KF170D4 KF-132FA ⊕ ¥12,000

(BF-29BL) 洗い場用水栓 BF-146Tとセットになります。

■天井・照明

■フラット天井&照明(2灯)

1坪・0.75坪は1灯になります。
照明は、60W白熱球。
カバーは割れにくい樹脂製です。

サイズ	価格
1.5坪	基本部材
1.25坪	
1坪	
0.75坪	

■ドーム天井&照明(壁付+間接)

壁付60W白熱球2灯(1坪は1灯)
間接40W蛍光灯2灯

サイズ	価格	
1.5坪	⊕ ¥ 98,000	
1.25坪		
1坪		⊕ ¥ 93,000
0.75坪		対応しません

カラーバリエーション[エルフェ]

以下のカラーバリエーションから、イメージに合わせてカラーを組み合わせてください。

コーディネートしやすい淡い色調の浴槽カラーに、ホーローの特性を活かした壁パネルのデザイン&カラーで、個性あふれる浴室のイメージづくりを。


浴槽形状

1.5坪サイズ<1624>浴槽容量335ℓ

●アームレストハンドバー・ハーフコーナー棚(人造大理石)




1.25坪サイズ<1620>140cm型相当/浴槽容量295ℓ



1坪サイズ<1616>140cm型相当/浴槽容量295ℓ




0.75坪サイズ<1216>120cm型相当/浴槽容量280ℓ



浴槽(カラーステンレス)


※カウンターのカラーはエプロンと同系色となります。



B:ラベンダーブルー



M:ミルクイページュ



P:ライラックピンク
※1.5坪サイズは、対応していません。

エプロン(高品位ホーロー)



GC:ピュアグレー(オーロラ柄)



GF:ピュアグレー(フラワー柄)



IF:ピュアアイボリー(フラワー柄)



GW:ピュアグレー(ライン柄)




IW:ピュアアイボリー(ライン柄)

壁(高品位ホーローパネル)



GC:ピュアグレー(オーロラ柄)



GF:ピュアグレー(フラワー柄)



IF:ピュアアイボリー(フラワー柄)



GW:ピュアグレー(ライン柄)



IW:ピュアアイボリー(ライン柄)

壁(化粧サンドイッチパネル)



G:フォギーグレー




S:パローネ

●壁とエプロンの組み合わせ


	壁	エプロン
ホーローパネル	GC	GC
	GF	GF
	GW	GW
	IF	IF
	IW	IW
化粧サンドパネル	G	GC・GF・GW
	S	IF・IW

※1.5坪サイズは、IF・IW・Sの壁パネルは対応していません。

床



標準洗い場:
グレー(磁器タイル/100mm角)



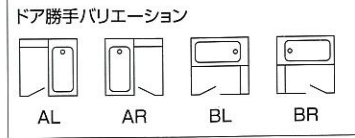
フラット洗い場:
ウォームグレー(磁器タイル/100mm角)
※ドア助手によりタイルのレイアウトは異なります。

※印刷色ですから、実際の商品とは多少異なります。タカラショールームでお確かめください。

基本セット[エルフェ]

24時間バスには対応できません。

基本セットにはあらかじめ以下の基本部材がセットされています。部材の変更はP87・P88(窓はP89～)を。オプションはP93～をご覧ください。



標準洗い場

1.5坪
サイズ
1624
タイプ

内寸 D1615×W2430mm

1坪
サイズ
1616
タイプ

内寸 D1615×W1615mm

1.25坪
サイズ
1620
タイプ

内寸 D1615×W2050mm

0.75坪
サイズ
1216
タイプ

内寸 D1215×W1615mm

標準洗い場用基本部材

ドア(1.5坪・1.25坪用)

●開き戸&フィックス袖
カラーは2色から選べます。袖はドアの左右どちら側にも取付可。(間口有効開口寸法671mm)

ドア(1坪・0.75坪用)

●開き戸
カラーは2色から選べます。(間口有効開口寸法671mm)

サイズ	高品位ホーローパネル	化粧サンドイッチパネル
1.5坪サイズ<1624>	¥897,500	¥888,000
1.25坪サイズ<1620>	¥715,000	¥705,500
1坪サイズ<1616>	¥635,000	¥623,000
0.75坪サイズ<1216>	¥595,000	¥587,000

共通基本部材

標準洗い場、フラット洗い場ともに装備される部材

●引違い窓(網戸付)
カラーは3色から選べます。ブラックの場合は、Ⓢ ¥2,000となります。標準窓1509 基本セットには、アルミ製窓枠が含まれています。

窓(1.5坪・1.25坪・1坪用)

●引違い窓(網戸付)
カラーは3色から選べます。ブラックの場合は、Ⓢ ¥2,000となります。標準窓1109 基本セットには、アルミ製窓枠が含まれています。

水栓

●洗い場用/ワンストップシャワー付2ハンドル<MS616BG>

●浴槽用/2ハンドル<M633B2>

天井・照明

●フラット天井&照明(2灯)
1坪、0.75坪は1灯になります。照明は、60W白熱球。カバーは割れにくい樹脂製です。

フラット洗い場《排水溝なしタイプ》

1.25坪
サイズ
1620
タイプ

内寸 D1615×W2050mm

1坪
サイズ
1616
タイプ

内寸 D1615×W1615mm

脱衣室との段差を少なくして足元の不安感を解消。

脱衣室と浴室の段差をわずか3mmに。つまずきなど、足元の不安感を軽減します。排水溝がなくなり、お手入れもカンタンになりました。



※写真はプレデシシアです。

フラット洗い場専用部材 ドアを3タイプから選べます。

○ W:ホワイト

●折戸タイプ
カラーはホワイトのみ。脱衣室からドア全体が取りはずせる非常脱着構造。(間口有効開口寸法650mm)

○ W:ホワイト

●片引戸タイプ
カラーはホワイトのみ。ドアがスライド開閉するので洗い場内の使い勝手が広がります。(間口有効開口寸法650mm)

○ W:ホワイト

●3枚引戸タイプ(ドア勝手BL・BR用)
カラーはホワイトのみ。間口有効開口寸法800mmと広く、出入りがとてもスムーズです。

サイズ	ドアタイプ	高品位ホーローパネル	化粧サンドイッチパネル
1.25坪サイズ<1620>	折戸	¥754,000	¥744,500
	片引戸	¥794,000	¥784,500
	3枚引戸	¥812,000	¥802,500
1坪サイズ<1616>	折戸	¥681,000	¥669,000
	片引戸	¥721,000	¥709,000
	3枚引戸	¥739,000	¥727,000

※1.25坪は、袖なし仕様となります。

●換気扇

●専用風呂フタ

●タオル掛け

●収納棚&ミラー<ホーローパネル用>

●ミラー付収納2OS<化粧サンドイッチパネル1.5坪・1.25坪用>

●ミラー付収納ES<化粧サンドイッチパネル1坪・0.75坪用>

変更部材[エルフェ]

デザイン、色、使い勝手でお選びいただけます。
全ての⓪⓪価格は、基本セット価格より加算または減算してください。

■標準洗い場用ドア・袖

※フラット洗い場のドアは、基本セットの3タイプのみとなります。
()内の数字は間口有効開口寸法を示します。

●開き戸(671mm)

○ W:ホワイト B:ブロンズ

サイズ	価格
1.5坪	基本部材
1.25坪	
1坪	
0.75坪	

●EX開き戸(666mm)

○ YG:サテングレー

サイズ	価格
1.5坪	⓪ ¥ 19,500
1.25坪	
1坪	⓪ ¥ 17,000
0.75坪	

●DX折戸(602mm)

○ FG:メローグレー

サイズ	価格
1.5坪	⓪ ¥ 13,500
1.25坪	
1坪	⓪ ¥ 11,000
0.75坪	

●折戸(639mm)

○ W:ホワイト B:ブロンズ

サイズ	価格
1.5坪	⓪ ¥ 7,000
1.25坪	
1坪	
0.75坪	

●片引戸(650mm)

○ W:ホワイト

サイズ	価格
1.5坪	⓪ ¥ 39,000
1.25坪	
1坪	
0.75坪	

●3枚引戸(801mm)

○ W:ホワイト

サイズ	価格
1.5坪	⓪ ¥ 35,000
1.25坪	⓪ ¥ 53,000
1坪	対応しません
0.75坪	対応しません

※1.5坪・1.25坪の場合、ドア勝手BL・BRは袖なし仕様のみ対応となりますので、袖なし仕様の価格を減算してください。
※0.75坪の場合は、ドア勝手AL・ARのみ対応。

※ドア勝手BL・BRのみ対応。

■間柱対応ドア

※価格には、フィラーの価格が含まれています。

●EX開き戸(690mm)

○ YG:サテングレー

サイズ	価格
1.5坪	⓪ ¥ 24,500
1.25坪	
1坪	⓪ ¥ 22,000
0.75坪	

●開き戸(606mm)

○ W:ホワイト

サイズ	価格
1.5坪	⓪ ¥ 5,000
1.25坪	
1坪	
0.75坪	

●折戸(563mm)

○ W:ホワイト

サイズ	価格
1.5坪	⓪ ¥ 2,000
1.25坪	
1坪	
0.75坪	

■袖

※ドアの左右どちら側にも取り付けられます。(片引戸はコーナー側のみの)
※柄はドアカラーと同色になります。
※1.5坪・1.25坪のみ対応。(基本部材はフィックス袖)

●袖収納 **在庫限り**

サイズ	FG色価格	W/B色価格
1.5坪	⓪ ¥ 41,000	⓪ ¥ 42,000
1.25坪		
1坪	対応しません	対応しません
0.75坪		

■袖なし仕様

袖部分が壁パネルになります。袖なし仕様の場合、ドアは必ずコーナー側になります。


●ドアがFG・YG色の場合

サイズ	価格
1.5坪	⓪ ¥ 13,500
1.25坪	

●ドアがW・B色の場合


サイズ	価格
1.5坪	⓪ ¥ 11,000
1.25坪	

■水栓



●洗い場用+浴槽用セット水栓
洗い場用/ワンストップシャワー付2ハンドル(MS616BG)
浴槽用/2ハンドル(M633B2)

サイズ	基本部材
1.5坪	
1.25坪	
1坪	
0.75坪	



●洗い場用+浴槽用セット水栓
洗い場用/サーモシャワー付ホワイト(KF170D4)
浴槽用/ホワイト(KM8704)

サイズ	価格
1.5坪	⓪ ¥ 33,000
1.25坪	
1坪	
0.75坪	



●洗い場用水栓
サーモシャワー付(MS6000BG1)

サイズ	価格
1.5坪	⓪ ¥ 11,000
1.25坪	
1坪	
0.75坪	



●洗い場用水栓
サーモシャワー付(KF-132FA)

サイズ	価格
1.5坪	⓪ ¥ 10,000
1.25坪	
1坪	
0.75坪	



●浴槽用水栓
自動計量止水式サーモ付(KM297)

サイズ	価格
1.5坪	⓪ ¥ 38,000
1.25坪	
1坪	
0.75坪	



●浴槽用水栓
自動計量止水式フロスティ(KM296)

サイズ	価格
1.5坪	⓪ ¥ 20,500
1.25坪	
1坪	
0.75坪	

■洗い場用1水栓タイプ (浴槽用水栓を設置しない場合)

洗い場用水栓	1.5坪	1.25坪	1坪	0.75坪
ワンストップシャワー付2ハンドル(MS616BG)			⓪ ¥ 20,000	
サーモシャワー付ホワイト(KF-170D4)			⓪ ¥ 5,000	
サーモシャワー付(MS6000BG1)			⓪ ¥ 9,000	
サーモシャワー付(KF-132FA)			⓪ ¥ 10,000	

■シャワーフックスライドバー

シャワーの高さを自由に調整することができます。

(HC980A-90) 対応水栓 MS616BG MS6000BG1 ⓪ ¥ 12,000

(Z246(U)-90) 対応水栓 KF170D4 KF-132FA ⓪ ¥ 12,000

■天井・照明



■フラット天井&照明(2灯)
1坪・0.75坪は1灯になります。
照明は、60W白熱球。
カバーは割れにくい樹脂製です。

サイズ	基本部材
1.5坪	
1.25坪	
1坪	
0.75坪	



■ドーム天井&照明(壁付+間接)
壁付60W白熱球2灯(1坪は1灯)
間接40W蛍光灯2灯

サイズ	価格	
1.5坪	⓪ ¥ 98,000	
1.25坪		
1坪		⓪ ¥ 93,000
0.75坪		対応しません



■ドーム天井(樹脂製)
壁付照明はフラット天井と同じ照明になります。

サイズ	価格
1.5坪	対応しません
1.25坪	⓪ ¥ 18,000
1坪	⓪ ¥ 15,000
0.75坪	

変更部材[窓の紹介／全シリーズ共通]


デザイン、色、使い勝手でお選びいただけます。

※網戸は基本装備。(出窓を除く) ※窓・窓枠・出窓ガラスの寸法はP119をご覧ください。
 ※窓を2つ以上設ける場合等につきましては、弊社事業所までお問い合わせください。
 ※プレデシア・ルシエールのカウンター側に窓を設置する場合、サイズにより一部仕様には制限があります。詳しくは弊社事業所までお問い合わせください。

価格

窓の価格は
P91・P92

■基本部材(引違い窓) 基本セットには、アルミ製窓枠が含まれています。



●標準窓1509(網戸付)
基本セット1.5坪・1.25坪・1坪サイズに
装備されています。
カラーは3色から選べます。



●標準窓1109(網戸付)
基本セット0.75坪サイズに装備されています。
カラーは3色から選べます。

窓を変更する場合

基本セットから窓を変更する場合、ルーバー窓及び
引違い窓は、別途窓枠が必要となりますのでご注意
ください。

■窓は全て、3色の中からお選びいただけます。



W:ホワイト



B:ブロンズ



K:ブラック

[出窓]

※規格開口
※ガラス・網戸は別途。ブラインド(アイボリー)は付属。窓枠・カウンターのカラーはホワイトのみ。



●弓形出窓
※0.75坪には対応しません。



●網戸(2枚1組)



●台形出窓(正面フィクス)
※0.75坪用は在庫限りとなります。



●網戸(2枚1組)



●台形出窓(正面引違い)



●網戸



空間の広がりを出窓で演出。
浴室に爽やかな開放感が生れます。
(写真は弓形出窓 ブロンズ色の設置例です。)



【トップライト窓】 天面からの採光も確保して明るい浴室空間に。

※現地開口
※ガラス・網戸は付属。窓枠・カウンターのカラーはホワイトのみ。

■トップライト窓




写真は0910
●0910-0710

■トップライト窓用面格子



写真は0910
●0910-0710

■トップライト窓用ブラインド
カラーはアイボリーのみ



写真は0910
●0910-0710

[引違い窓]標準窓・断熱窓・面格子付窓・面格子付断熱窓の4タイプ

※窓枠が別途必要となります。
※アルミ製窓枠(1509専用・1109専用・0806専用)と窓枠フリータイプの2種類をご用意。

■標準窓・断熱窓(写真は標準窓)



●1509



●1109



●0806



●0606

■面格子窓・面格子付断熱窓(写真は面格子付窓)



●1509



●1109



●0806



●0606

●断熱窓(半外付)の構造について



アルミ型材の間に樹脂をはさみ、二重構造のガラスで効率よく断熱。(断熱樹脂のアルミに対する熱伝導率は約1/1000。)

●引違い窓対応表

浴室サイズ	壁パネル	1509	1109	0806	0606
1.5坪~1坪	ホーローパネル/ 化粧サンドイッチパネル	規格開口	現地開口	現地開口	現地開口
0.75坪	ホーローパネル/ 化粧サンドイッチパネル	対応しません	規格開口	現地開口	現地開口

[ルーバー窓]



※現地開口
※窓枠が別途必要となります。
※専用アルミ製窓枠と窓枠フリータイプ
の2種類をご用意。

[窓枠]


■アルミ製窓枠



写真は1509専用

●1509専用・1109専用・
0806専用・ルーバー専用

■窓枠フリータイプ(樹脂製)
カラーはホワイトのみ



写真はM1509

●M1509-L1512

[ブラインド]

カラーはアイボリーのみ



写真は1509

●1509-1109

[窓なし仕様]

窓なし仕様もご用意
しています。

変更部材[窓の価格/全シリーズ共通]

全ての⊕⊖価格は、基本セット価格より加算または減算してください。
W:ホワイト B:ブロンズ K:ブラック



[出窓]

■1.5坪(1624)~1坪(1616)

仕様・カラー	部材	出窓本体	網戸
弓形出窓	W/B	⊕ ¥238,000	⊕ ¥20,000
	K	⊕ ¥248,000	⊕ ¥23,000
台形出窓 (正面フィックス)	W/B	⊕ ¥124,000	⊕ ¥22,000
	K	⊕ ¥130,000	⊕ ¥25,000
台形出窓 (正面引違い)	W/B	⊕ ¥119,000	⊕ ¥9,000
	K	⊕ ¥125,000	⊕ ¥10,000

■0.75坪(1216)

仕様・カラー	部材	出窓本体	網戸
台形出窓 (正面フィックス)	W/B	⊕ ¥120,000	⊕ ¥22,000
	K	⊕ ¥125,000	⊕ ¥25,000
台形出窓 (正面引違い)	W/B	⊕ ¥116,000	⊕ ¥8,000
	K	⊕ ¥121,000	⊕ ¥9,000

[トップライト窓]

■1.5坪(1624)~1坪(1616)

●ホーローパネルの場合

仕様・カラー	サイズ	現地開口	価格にはPCカットセットN(¥3,000)が含まれております。
トップライト窓	W/B/K	0910	⊕ ¥87,000
		0710	⊕ ¥77,000

●化粧サンドイッチパネルの場合

仕様・カラー	サイズ	現地開口	
トップライト窓	W/B/K	0910	⊕ ¥69,000
		0710	⊕ ¥59,000

※コーナー側に片寄せで設置する場合は、別途Tマドトリックサン(¥500)が必要となります。

■0.75坪(1216)

●ホーローパネルの場合

仕様・カラー	サイズ	現地開口	価格にはPCカットセットN(¥3,000)が含まれております。
トップライト窓	W/B/K	0910	⊕ ¥85,000
		0710	⊕ ¥75,000

●化粧サンドイッチパネルの場合

仕様・カラー	サイズ	現地開口	
トップライト窓	W/B/K	0910	⊕ ¥77,000
		0710	⊕ ¥67,000

※コーナー側に片寄せで設置する場合は、別途Tマドトリックサン(¥500)が必要となります。

■面格子

トップライト窓用	
0910専用	0710専用
面格子0910	面格子0710
W/B/K ⊕ ¥17,000	W/B/K ⊕ ¥15,000

■ブラインド

トップライト窓用	
0910専用	0710専用
ブラインド0910	ブラインド0710
⊕ ¥13,000	⊕ ¥12,500

[引違い窓・ルーバー窓]

■1.5坪(1624)~1坪(1616)

●ホーローパネルの場合

引違い窓 価格には窓枠価格が含まれておりません。別途、窓枠が必要となります。					
仕様・カラー	サイズ	規格開口			
		1509	1109	0806	0606
標準窓	W/B	⊕ ¥10,000 ※注1	⊕ ¥2,000	⊕ ¥3,500	⊕ ¥3,500
	K	⊕ ¥8,500	⊕ ¥3,500	⊕ ¥3,000	⊕ ¥3,000
面格子付窓	W/B	⊕ ¥9,000	⊕ ¥21,000	⊕ ¥8,500	⊕ ¥8,500
	K	⊕ ¥11,500	⊕ ¥23,500	⊕ ¥10,000	⊕ ¥10,000
断熱窓	W/B	⊕ ¥26,000	⊕ ¥29,000	⊕ ¥17,500	⊕ ¥17,500
	K	⊕ ¥27,500	⊕ ¥30,500	⊕ ¥18,000	⊕ ¥18,000
面格子付断熱窓	W/B	⊕ ¥41,000	⊕ ¥42,000	⊕ ¥26,500	⊕ ¥26,500
	K	⊕ ¥43,500	⊕ ¥44,500	⊕ ¥28,000	⊕ ¥28,000

※注1 標準窓1509とアルミ製窓枠1509を合わせて基本部材となります。

●ホーローパネルの場合

ルーバー窓 価格には窓枠価格が含まれておりません。別途、窓枠が必要となります。	
現地開口	価格にはPCカットセットN(¥3,000)が含まれております。
W/B	⊕ ¥13,500
K	⊕ ¥15,000

●化粧サンドイッチパネルの場合

引違い窓 価格には窓枠価格が含まれておりません。別途、窓枠が必要となります。					
仕様・カラー	サイズ	規格開口			
		1509	1109	0806	0606
標準窓	W/B	⊕ ¥10,000 ※注1	⊕ ¥16,000	⊕ ¥21,500	⊕ ¥21,500
	K	⊕ ¥8,500	⊕ ¥14,500	⊕ ¥21,000	⊕ ¥21,000
面格子付窓	W/B	⊕ ¥9,000	⊕ ¥3,000	⊕ ¥9,500	⊕ ¥9,500
	K	⊕ ¥11,500	⊕ ¥5,500	⊕ ¥8,000	⊕ ¥8,000
断熱窓	W/B	⊕ ¥26,000	⊕ ¥11,000	⊕ ¥500	⊕ ¥500
	K	⊕ ¥27,500	⊕ ¥12,500	⊕ ¥0	⊕ ¥0
面格子付断熱窓	W/B	⊕ ¥41,000	⊕ ¥24,000	⊕ ¥8,500	⊕ ¥8,500
	K	⊕ ¥43,500	⊕ ¥26,500	⊕ ¥10,000	⊕ ¥10,000

※注1 標準窓1509とアルミ製窓枠1509を合わせて基本部材となります。

■0.75坪(1216)

●ホーローパネルの場合

引違い窓 価格には窓枠価格が含まれておりません。別途、窓枠が必要となります。					
仕様・カラー	サイズ	規格開口			
		1109	0806	0606	
標準窓	W/B	⊕ ¥9,000 ※注2	⊕ ¥5,500	⊕ ¥5,500	
	K	⊕ ¥7,500	⊕ ¥5,000	⊕ ¥5,000	
面格子付窓	W/B	⊕ ¥10,000	⊕ ¥6,500	⊕ ¥6,500	
	K	⊕ ¥12,500	⊕ ¥8,000	⊕ ¥8,000	
断熱窓	W/B	⊕ ¥18,000	⊕ ¥15,500	⊕ ¥15,500	
	K	⊕ ¥19,500	⊕ ¥16,000	⊕ ¥16,000	
面格子付断熱窓	W/B	⊕ ¥31,000	⊕ ¥24,500	⊕ ¥24,500	
	K	⊕ ¥33,500	⊕ ¥26,000	⊕ ¥26,000	

※注2 標準窓1109とアルミ製窓枠1109を合わせて基本部材となります。

●化粧サンドイッチパネルの場合

引違い窓 価格には窓枠価格が含まれておりません。別途、窓枠が必要となります。					
仕様・カラー	サイズ	規格開口			
		1109	0806	0606	
標準窓	W/B	⊕ ¥9,000 ※注2	⊕ ¥13,500	⊕ ¥13,500	
	K	⊕ ¥7,500	⊕ ¥13,000	⊕ ¥13,000	
面格子付窓	W/B	⊕ ¥10,000	⊕ ¥1,500	⊕ ¥1,500	
	K	⊕ ¥12,500	⊕ ¥0	⊕ ¥0	
断熱窓	W/B	⊕ ¥18,000	⊕ ¥7,500	⊕ ¥7,500	
	K	⊕ ¥19,500	⊕ ¥8,000	⊕ ¥8,000	
面格子付断熱窓	W/B	⊕ ¥31,000	⊕ ¥16,500	⊕ ¥16,500	
	K	⊕ ¥33,500	⊕ ¥18,000	⊕ ¥18,000	

※注2 標準窓1109とアルミ製窓枠1109を合わせて基本部材となります。

■窓枠

引違い窓とルーバー窓には別途、窓枠が必要です。下の表の中からお選びください。

1509専用	1109専用	0806専用	ルーバー専用	出窓・トップライト窓以外対応
アルミ製窓枠1509	アルミ製窓枠1109	アルミ製窓枠0806	アルミ製窓枠ルーバー	窓枠フリータイプ(樹脂製)
W/B ⊕ ¥10,000 ※注1	W/B ⊕ ¥9,000 ※注2	W/B ⊕ ¥8,500	W/B ⊕ ¥8,500	M1509 W ⊕ ¥16,000
K ⊕ ¥10,500	K ⊕ ¥9,500	K ⊕ ¥9,000	K ⊕ ¥9,000	L1512 W ⊕ ¥20,000

■ブラインド

1509専用	1109専用
ブラインド1509	ブラインド1109
⊕ ¥19,000	⊕ ¥15,500

[窓なし仕様]

■1.5坪(1624)~1坪(1616)

ホーローパネルの場合	⊕ ¥23,000
化粧サンドイッチパネルの場合	⊕ ¥38,000

■0.75坪(1216)

ホーローパネルの場合	⊕ ¥25,000
化粧サンドイッチパネルの場合	⊕ ¥30,000

●化粧サンドイッチパネルの場合

ルーバー窓 価格には窓枠価格が含まれておりません。別途、窓枠が必要となります。	
現地開口	
W/B	⊕ ¥4,500
K	⊕ ¥3,000

●ホーローパネルの場合

ルーバー窓 価格には窓枠価格が含まれておりません。別途、窓枠が必要となります。	
現地開口	価格にはPCカットセットN(¥3,000)が含まれております。
W/B	⊕ ¥11,500
K	⊕ ¥13,000

●化粧サンドイッチパネルの場合

ルーバー窓 価格には窓枠価格が含まれておりません。別途、窓枠が必要となります。	
現地開口	
W/B	⊕ ¥3,500
K	⊕ ¥5,000

オプション[換気乾燥機]

浴室の機能を高め、もっと便利に快適に。
全てのⓂ価格、基本セット価格より加算してください。

湿気・カビ対策や浴室の暖房に。換気乾燥機。



●ランドリーパイプ2本付

乾燥機能

入浴後の浴室内の湿気を取りたい時や、雨や冬時の衣類乾燥のサポートに。特に窓がない、または小さい場合におすすめ。

暖房機能

浴室全体を温風で暖めます。冬場の一番風呂でも、ポカポカと快適に。からだを冷やすことなく入浴できます。

涼風機能

爽やかな涼風を浴室に送ります。
夏の蒸し暑い入浴時には、特にうれしい機能です。

換気扇機能

湿気を取り除き、カビの発生や結露を防ぎます。



専用コントローラ付属。操作もとってもカンタンです。
(写真は電気式換気乾燥機用コントローラ)

ご注意

- 本体に火気を近づけたり、防カビ剤、殺虫剤などをふきかけたりしないでください。火災や故障、サビのおそれがあります。
- 長時間にわたり温風や送風をからだに直接あてないでください。「脱水状態」になったり、「低温やけど」のおそれがあります。
- 温風吹出し口をふさがしないでください。温風温度が高くなり浴室を傷めるおそれがあります。
- 故意に水をかけないでください。水がかかると漏電のおそれがあります。

ガス温水式と電気式の2種類をご用意。

パワフルなガス温水式換気乾燥機は2タイプをご用意。

■換気乾燥タイプ (換気乾燥機能専用)

暮らしに合わせて様々な給湯機との組み合わせが可能。



対応	価格
全シリーズ・全サイズ	Ⓜ ¥156,500

※ドーム天井 (樹脂製) 仕様・1坪ゆったりドーム天井仕様・1坪ドーム天井仕様には対応しません。

■換気乾燥・給湯タイプ (全自動給湯機能付)

暮らしに合わせて様々な給湯機との組み合わせが可能。



対応	価格
全シリーズ・全サイズ	Ⓜ ¥390,500

※ドーム天井 (樹脂製) 仕様・1坪ゆったりドーム天井仕様・1坪ドーム天井仕様には対応しません。



スイッチひとつで、お湯張りから保温まで。とっても便利です。
換気乾燥機に、スイッチひとつでお湯張りから保温、足し湯まで全ておまかせの全自動給湯機能 (ゆとりの24号タイプ) をプラス。室外機が1つで済むので省スペースにも役立ちます。



メインコントローラ TMC-60V2 フロントコントローラ TBC-60V2
全自動機能についてはP22をご覧ください。

お手軽な電気式換気乾燥機。

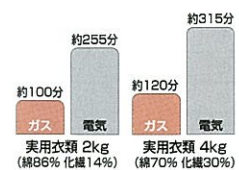


写真は1.5坪・1.25坪用です。

お求めやすい電気式換気乾燥機。熱源が電気なのでとってもクリーンです。

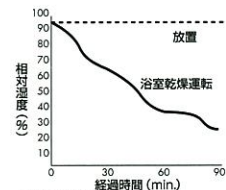
対応	価格
全シリーズ・全サイズ	Ⓜ ¥74,000

●衣類乾燥時間の比較



※浴室の大きさ、温度、湿度、洗濯物の量により乾燥時間が異なりますのでご注意ください。

●換気能力のめやす (ガス温水式)



※電気料金は温風の場合で1時間当たり約33円です。涼風・換気として使用する場合は1時間当たり1円以下です。

●暖房運転時間のめやす (電気式)

経過時間	室温 (°C)
5分後	10°C上昇
10分後	15°C上昇
15分後	18°C上昇
20分後	20°C上昇

(室温5°Cの場合・床・上1mで測定)

オプション[ハンドバー・収納棚・マグネット小物・その他]

浴室の快適さをさらにアップさせる、気配りオプション。
全てのⓂ価格は、基本セット価格より加算または減算してください。



■ハンドバー L型・I型 (樹脂コート)

強靱なステンレスパイプの表面を樹脂で覆いました。手になじむグリップ形状で握りやすく、滑りにくいので、立ち上がった移動したりなどの動作がラクになります。

※写真は左右兼用です。(写真はL型左方向での設置例)

対応	価格
L型	Ⓜ ¥16,000
I型800	Ⓜ ¥14,000
I型700	Ⓜ ¥11,000
I型550	Ⓜ ¥9,000
I型400	Ⓜ ¥8,000

■壁面埋込収納棚 4段タイプ/2段タイプ

※仕様により一部取付に制限があります。詳しくは、弊社事業所までお問い合わせください。
※付属のタオル掛けを取付位置に設置する場合、タオル掛けが標準の位置に取付できません。別途、マグネットタオルハンガーをご用意しています。



ご家族各々の浴室小物をすっきりと収納できる壁面埋込収納棚。2種類のタイプをご用意しています。

対応	価格
全シリーズ・全サイズ	4段タイプ Ⓜ ¥14,000 2段タイプ Ⓜ ¥9,000

※エルフェの化粧サンドパネルには対応しません。
※付属のタオル掛けを設置しない際の価格は基本セット価格Ⓜ ¥5,000 (フレデンシア・ルシエール) となります。
Ⓜ ¥2,500 (レラージュ・エルフェ) となります。

■収納棚 RD

カウンター側の壁面のコーナーに設置できる収納棚。素材は高級感漂う人造大理石を採用。




対応	価格
ルシエールの全サイズ	Ⓜ ¥30,000

※フレデンシア・レラージュ・エルフェには対応しません。

■くもり止めヒーター付ミラー

ミラーを暖め、湯気で曇らせないヒーター付。いつでもすっきりと映ります。



対応	価格
フレデンシアの全サイズ	Ⓜ ¥7,000
ルシエールの全サイズ	Ⓜ ¥7,000
レラージュの全サイズ	Ⓜ ¥14,000
エルフェ	ホーローパネルの全サイズ Ⓜ ¥15,000
化粧サンドパネル	1.5坪・1.25坪 Ⓜ ¥8,500 1坪・0.75坪 Ⓜ ¥11,000

■マグネットタオルハンガー

マグネットなので、取り付け、取り外しがスムーズ。マグネットはゴム製。さびたりする心配がありません。



対応	価格
全シリーズ・全サイズ	Ⓜ ¥1,800

※エルフェの化粧サンドパネルには対応しません。

■マグネット風呂フタフック

邪魔になりがちな風呂フタをすっきりと確保。マグネット式なので、取り付け位置も自在に変えられます。



対応	価格
全シリーズ・全サイズ	Ⓜ ¥1,800

※エルフェの化粧サンドパネルには対応しません。

■壁付換気扇 (パイプスリーブ付)

設置場所の高さに制限があり、換気扇を取り付けるスペースを確保できない場合に。



対応	価格
全シリーズ・全サイズ	Ⓜ ¥3,000

オプション[ヘルシージェット]

泡のお風呂でリラックス。PT・PNの2タイプから。全てのⓂ価格は、基本セット価格より加算してください。

【ポンプ浴室外設置多機能型・PTタイプ】

HJPT-460(凍結防止ヒーター内蔵)

〈標準〉〈ゆらぎ〉〈スイング〉の3種類の泡パターンを備えた、多機能ジェット。ガス・石油・電気のいずれの熱源にも対応します。



ワンタッチで操作できるコントローラ

※受注生産品
納期:約2週間

標準ジェット
からだをほぐすバ
ワフルなジェット。
4カ所から噴出。
背・足側の切替え。
泡量の調節もOK。

ゆらぎの泡
ここちよいリズム
でリラックス。
ここちよいリズム
で、気泡量を変化さ
せて気泡のありなし
を繰り返す。

スイングジェット
疲れたからだに
ミカールな刺激。
背側と足側から交
互に、少しずつ泡量
を変えて噴出。

専用ポンプ架台 と専用別売品



■PTタイプ用
HJPカダイ-500
¥19,500
延長配管G-100
¥15,000
ゴムエルボ-G
¥4,600
ゴムソケット-G
¥4,000

対応	価格	
ブレテンシアの全サイズ	Ⓜ ¥339,000	
ルシエールの全サイズ	Ⓜ ¥339,000	
レラージュ	1.5坪・1.25坪・1坪 0.75坪	Ⓜ ¥320,000 Ⓜ ¥318,000
エルフェ	1.5坪 1.25坪・1坪 0.75坪	Ⓜ ¥324,000 Ⓜ ¥319,000 Ⓜ ¥317,000

新発売

【ポンプ浴室内蔵型・PNタイプ】

HJPN-260


〈標準〉〈ゆらぎ〉に一定の間隔で噴流のON・OFFを繰り返す(間欠)を加えたポンプ浴室内蔵型ジェット。屋外にポンプを設置する必要がないので、省スペース・省施工です。大きくて見やすいコントローラ。ガス・石油・電気のいずれの熱源にも対応します。

※受注生産品
納期:約2週間

標準ジェット
からだをほぐすバ
ワフルなジェット。
4カ所から噴出。
泡量の調節もOK。

ゆらぎの泡
ここちよいリズム
でリラックス。
ここちよいリズム
で、気泡量を変化さ
せて気泡のありなし
を繰り返す。

間欠ジェット
周期的なリズムで
マッサージ効果を。
3.5秒ON・1.5秒OFF
3.5秒ONと周期的に
気泡のありなしを繰
り返す。

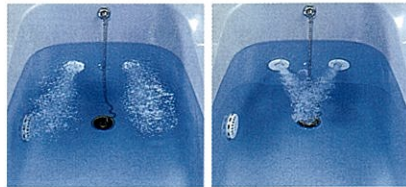


対応	価格	
ブレテンシアの全サイズ	Ⓜ ¥232,000	
ルシエールの全サイズ	Ⓜ ¥232,000	
レラージュ	1.5坪・1.25坪・1坪 0.75坪	Ⓜ ¥232,000 対応しません

※エルフェには対応しません。

噴流の向きを変えて、快適に。

当てたい部分へ、噴流の向きを変えられます。



目づまりを防ぐストレーナ付。

パイプの目づまりを防ぐストレーナがゴミや髪の毛の侵入を防止します。



ご注意

- 2階以上へ設置の場合は、弊社までご相談ください。
- 温泉水での使用は避けてください。
- ろ過器洗浄運転の際、ポンプの排水口より汚れと共に約14ℓ程度の水が流出しますので、必ず排水工事を実施してください。(PTタイプ)
- 浴槽の底に沈んだ砂や水面に浮いた髪の毛、汚れ等はろ過器では取れないことがあります。(PTタイプ)

ご使用時のご注意

- 吸水口カバーをはずした状態で運転することは、絶対におやめください。
- 吸水口を絶対にふさがないでください。
- 運転中に浴槽内のお湯に潜ることは絶対におやめください。
- お子様だけで入浴中の運転は絶対におやめください。
- その他の注意事項については、取扱説明書をよくご確認の上、ご使用ください。

爽快!ヘルシーシャワー。

■3パターンのシャワーが楽しめます。

パターンは、パワフルな「スコール」、こりに効果的な「打たせ湯」、霧状のシャワー「ミスト」の3種類。温度の異なる温水が交互にできる冷温水シャワー(スコール、打たせ湯に対応)も楽しめます。

■ファジィ制御採用。温度が急に変化しません。

■ガス、石油、電気とすべての熱源に対応可能。



対応	価格	
ブレテンシアの全サイズ	Ⓜ ¥204,000	
レラージュ	1.5坪・1.25坪・1坪 0.75坪	Ⓜ ¥234,000 対応しません

※ルシエール・エルフェには対応しません。

ヘルシーシャワー仕様の基本部材変更について

ブレテンシアの場合
基本装備されている収納棚は、ヘルシーシャワーに替わります。

ご注意

- 電気温水器、貯湯式給湯機とセットする場合、給湯加圧ポンプとポンプ用2芯ケーブルセットが必要です。詳細は弊社までお問い合わせください。
- 凍結の恐れのある地域での使用はできませんのでご了承ください。


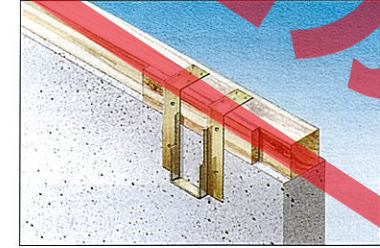
設置用別売部品

全てのⓂ価格は、基本セット価格より加算してください。

■天井高カット部材

〈ホーローパネル用〉
(1620用) UEカットセット-20 Ⓜ ¥17,000
(1616用) UEカットセット-16 Ⓜ ¥15,500
(1216用) UEカットセット-1211 Ⓜ ¥14,000

〈化粧サンドイッチパネル用〉
(1620用) USカットセット-20 Ⓜ ¥17,000
(1616用) USカットセット-16 Ⓜ ¥15,500
(1216用) USカットセット-12 Ⓜ ¥14,000



■梁欠きカット部材

〈ホーローパネル用〉
(20方向用) UEハリカセット-20 Ⓜ ¥20,700
(16方向用) UEハリカセット-16 Ⓜ ¥17,700
(12方向用) UEハリカセット-12 Ⓜ ¥13,200

〈化粧サンドイッチパネル用〉
(20方向用) USハリカセット-20 Ⓜ ¥22,500
(16方向用) USハリカセット-16 Ⓜ ¥19,500
(12方向用) USハリカセット-12 Ⓜ ¥15,000


■吊り金具 ※LL・L・M・Sは高さのサイズです。

(1624・1620用) 2OLL Ⓜ ¥13,200
2OL Ⓜ ¥10,700
2OM Ⓜ ¥9,500
2OS Ⓜ ¥8,400
(1616・1216用) 16LL Ⓜ ¥10,100
16L Ⓜ ¥8,100
16M Ⓜ ¥7,200
16S Ⓜ ¥6,400


■給水・給湯管セット〈エルフェ用〉

(ハーフェユニットの給水・給湯の接続が簡単にできる配管部材です。)
(1624用) Ⓜ ¥7,000
(1620用) Ⓜ ¥7,000
(1616・1216用) Ⓜ ¥7,000
浴槽用水栓にKM296を使用した場合、給水給湯管は使用できません。

■循環金具セット〈ブレテンシア・ルシエール・レラージュ用〉 ※「行き」「戻り」の区別がない無極性タイプ




L Ⓜ ¥20,500



S Ⓜ ¥16,500

■循環金具セット〈エルフェ用〉



E Ⓜ ¥11,500

■丸型フード100

100φ Ⓜ ¥3,500
(換気扇用)



■アルミダクト

100×2000 Ⓜ ¥2,500



■壁付換気扇専用

深型フード
150φ Ⓜ ¥7,500



■壁貫通金具〈ブレテンシア・ルシエール・レラージュ用〉

UF-110LS-T (N) Ⓜ ¥5,900

■循環金具〈ブレテンシア・ルシエール・レラージュ用〉

※「行き」「戻り」の区別がない無極性タイプ
(1624・1620・1616用)
FW-LP Ⓜ ¥4,400
FW-SP Ⓜ ¥4,400
(1216用)
FW-LP Ⓜ ¥4,400

ガス温水式換気乾燥機用別売部品

■配管カバー

(換気乾燥タイプ) ハイカンカバー HWC-H101 Ⓜ ¥4,000
(換気乾燥・給湯タイプ) ハイカンカバー HWC-8101 Ⓜ ¥3,700

■ペアホース15A

500mm Ⓜ ¥4,200
1,000mm Ⓜ ¥4,800
2,000mm Ⓜ ¥6,000
3,000mm Ⓜ ¥7,200

■据置台

(換気乾燥タイプ) スエオキダイ HWC-H201 Ⓜ ¥5,300
(換気乾燥・給湯タイプ) スエオキダイ HWC-8201 Ⓜ ¥5,000

ご注意

●ブレテンシア・ルシエール・レラージュの全サイズ及びエルフェの1624サイズは追焚き機能付給湯機をお選びになった場合、設置フリータイプのみ取り付け可能です。

価格表

全ての⊕⊖価格は、基本セット価格より加算または減算してください。

基本セットについて

※アール形状パネル無し仕様はオプション扱いとなります。
 価格は基本セット価格⊕¥30,000です。
 ●オプションとして洗い場用1水栓タイプもご用意しています。
 当社推奨の全自動・自動給湯機器を設置する場合は、洗い場用1水栓タイプがおすすめです。
 給湯機の機種選定時には必ず弊社事業所・ショールームまでご相談ください。
 ※商品組付費参考価格についてはP5・P6をご覧ください。

プレデンシア価格表

受注生産品 納期：約2週間

窓についてはP91・P92をご覧ください。
 設置用別売部品についてはP96をご覧ください。

標準洗い場 基本セット

	1.5坪	1.25坪	1坪
壁		浴槽	
高品位ホーローパネル	¥1,545,000	鏡物ホーロー	¥1,148,000

※人造大理石床はオプション扱いとなります。価格は基本セット価格 ⊕ ¥30,000です。(1.5坪サイズには対応していません。)(在庫限り)

フラット洗い場 基本セット

	1.25坪	1坪
壁・ドアタイプ		浴槽
高品位ホーローパネル	折戸タイプ ¥1,317,500 片引戸タイプ ¥1,357,500 3枚引戸タイプ ¥1,375,500	鏡物ホーロー ¥1,156,000 ¥1,196,000 ¥1,214,000

標準洗い場用 ドア・袖

FG:メローグレー W:ホワイト B:ブロンズ	1.5坪	1.25坪	1坪
DX開き戸 FG		基本部材	
DX折戸 FG		⊕ ¥22,000	
開き戸 W/B	⊕ ¥35,500		⊕ ¥33,000
片引戸 W ※注1	⊕ ¥3,500		⊕ ¥6,000
3枚引戸 W	⊕ ¥500		⊕ ¥20,000
間柱対応ドア(フィラーの価格含む)	開き戸 W	⊕ ¥30,500	⊕ ¥28,000
袖	フィックス袖 FG	基本部材	
	袖なし仕様(ドアFG色の場合)	⊕ ¥13,500	
	袖なし仕様(ドアW/B色の場合)	⊕ ¥11,000	

※注1 1.5坪・1.25坪の場合、ドア勝手BL・BRは袖なし仕様のみ対応となりますので、袖なし仕様の価格を減算してください。

水栓

	1.5坪	1.25坪	1坪
2水栓タイプ	洗い場用・浴槽用セット	洗い場用/サーモシャワー付(グロー-E2000)シャワーフックスライドバー(グロー-Eウォールバー)浴槽用/2ハンドル(グロー-E25530)	基本部材
	浴槽用	自動計量止水式サーモ付(KM297) 自動計量止水式フロスティ(KM296)	⊕ ¥27,000 ⊕ ¥44,500
1洗い場用タイプ	洗い場用	サーモシャワー付(グロー-E2000)シャワーフックスライドバー(グロー-Eウォールバー)	⊕ ¥91,000 ⊕ ¥85,000

天井・照明

	1.5坪	1.25坪	1坪
フラット天井&照明		基本部材	
ゆったりドーム天井&照明(壁付+間接)		⊕ ¥88,000	

オプション

	1.5坪	1.25坪	1坪
ヘルシージェット	PTタイプ	⊕ ¥339,000	
	PNタイプ	⊕ ¥232,000	
ヘルシーシャワー	ガス温水式	⊕ ¥156,500	
	電気式換気乾燥機 ※注2	換気乾燥・給湯タイプ ⊕ ¥390,500	
電気式換気乾燥機	くもり止めヒーター付ミラー	⊕ ¥7,000	
	洗面器置き台 ブラウン/グレー	⊕ ¥6,000	
壁面埋込収納棚 ※注3	4段タイプ	⊕ ¥14,000	
	2段タイプ	⊕ ¥9,000	
ハンドバー	L型タイプ	⊕ ¥16,000	
	I型800タイプ	⊕ ¥14,000	
	I型700タイプ	⊕ ¥11,000	
	I型550タイプ	⊕ ¥9,000	
	I型400タイプ	⊕ ¥8,000	
マグネットタオルハンガー	⊕ ¥1,800		
マグネット風呂フタフック	⊕ ¥1,800		
壁付換気扇	⊕ ¥3,000		

※注2 1.5坪・1.25坪のゆったりドーム天井仕様設置する際の価格については、弊社事業所までお問い合わせください。
 ※注3 付属のタオル掛けの取付位置に設置する場合、タオル掛けが標準の位置に取付できません。タオル掛けを設置しない際の価格は基本セット価格⊕¥5,000となります。

価格表

基本セットについて

※アール形状パネル無し仕様はオプション扱いとなります。
 価格は基本セット価格⊕¥30,000です。
 ●オプションとして洗い場用1水栓タイプもご用意しています。
 当社推奨の全自動・自動給湯機器を設置する場合は、洗い場用1水栓タイプがおすすめです。
 給湯機の機種選定時には必ず弊社事業所・ショールームまでご相談ください。
 ※商品組付費参考価格についてはP5・P6をご覧ください。

ルシエール価格表

窓についてはP91・P92をご覧ください。
 設置用別売部品についてはP96をご覧ください。

標準洗い場 基本セット

	1.5坪	1.25坪	1坪
壁		浴槽	
高品位ホーローパネル	¥1,238,000	アクリル系人造大理石	¥ 928,000

フラット洗い場 基本セット

	1.25坪	1坪
壁・ドアタイプ		浴槽
高品位ホーローパネル	折戸タイプ ¥1,026,500 片引戸タイプ ¥1,066,500 3枚引戸タイプ ¥1,084,500	アクリル系人造大理石 ¥ 952,000 ¥ 992,000 ¥1,010,000

標準洗い場用 ドア・袖

FG:メローグレー YG:サングレー W:ホワイト B:ブロンズ	1.5坪	1.25坪	1坪
EX開き戸 YG		基本部材	
DX折戸 FG		⊕ ¥6,000	
開き戸 W/B	⊕ ¥19,500		⊕ ¥17,000
片引戸 W ※注1	⊕ ¥19,500		⊕ ¥22,000
3枚引戸 W	⊕ ¥15,500		⊕ ¥36,000
間柱対応ドア(フィラーの価格含む)	EX開き戸 YG	⊕ ¥5,000	
袖	開き戸 W	⊕ ¥14,500	⊕ ¥12,000
	フィックス袖 YG	基本部材	
	袖なし仕様(ドアFG/YG色の場合)	⊕ ¥13,500	
袖なし仕様(ドアW/B色の場合)	⊕ ¥11,000		

※注1 1.5坪・1.25坪の場合、ドア勝手BL・BRは袖なし仕様のみ対応となりますので、袖なし仕様の価格を減算してください。

水栓

	1.5坪	1.25坪	1坪
2水栓タイプ	洗い場用・浴槽用セット	洗い場用/サーモシャワー付(KF249)シャワーフックスライドバー(Z246(U)-90)浴槽用/2ハンドル(KM74)	基本部材
	浴槽用	自動計量止水式サーモ付(BF1110)	⊕ ¥12,000
1洗い場用タイプ	洗い場用	サーモシャワー付(KF249)シャワーフックスライドバー(Z246(U)-90)	⊕ ¥23,000

天井・照明

	1.5坪	1.25坪	1坪
フラット天井&照明		基本部材	
ゆったりドーム天井&照明(壁付+間接)		⊕ ¥88,000	

オプション

	1.5坪	1.25坪	1坪
ヘルシージェット	PTタイプ	⊕ ¥339,000	
	PNタイプ	⊕ ¥232,000	
ガス温水式換気乾燥機 ※注2	換気乾燥タイプ	⊕ ¥156,500	
	換気乾燥・給湯タイプ	⊕ ¥390,500	
電気式換気乾燥機	洗面器置き台 ブラウン/グレー	⊕ ¥6,000	
	くもり止めヒーター付ミラー	⊕ ¥7,000	
壁面埋込収納棚 ※注3	4段タイプ	⊕ ¥14,000	
	2段タイプ	⊕ ¥9,000	
ハンドバー	収納棚 FD	⊕ ¥30,000	
	L型タイプ	⊕ ¥16,000	
	I型800タイプ	⊕ ¥14,000	
	I型700タイプ	⊕ ¥11,000	
	I型550タイプ	⊕ ¥9,000	
マグネットタオルハンガー	⊕ ¥8,000		
マグネット風呂フタフック	⊕ ¥1,800		
壁付換気扇	⊕ ¥3,000		

※注2 ゆったりドーム天井仕様設置する際の価格については、弊社事業所までお問い合わせください。
 ※注3 付属のタオル掛けの取付位置に設置する場合、タオル掛けが標準の位置に取付できません。タオル掛けを設置しない際の価格は基本セット価格⊕¥5,000となります。

価格表

レラージュ価格表

窓についてはP91・P92をご覧ください。
設置用別売部品についてはP96をご覧ください。

基本セットについて

●オプションとして洗い場用1水栓タイプもご用意しています。
当社推奨の全自動・自動給湯機器を設置する場合は、洗い場用1水栓タイプがおすすめです。
給湯機の機種選定時には必ず弊社事業所・ショールームまでご相談ください。
※商品組付費参考価格についてはP5・P6をご覧ください。

標準洗い場 基本セット

壁	浴槽	1.5坪	1.25坪	1坪	0.75坪
		アクリル系人造大理石			
高品位ホーローパネル		¥970,000	¥780,000	¥705,000	¥635,000

フラット洗い場 基本セット

壁・ドアタイプ	浴槽	1.25坪	1坪
		アクリル系人造大理石	
高品位 ホーローパネル	折戸タイプ	¥819,000	¥751,000
	片引戸タイプ	¥859,000	¥791,000
	3枚引戸タイプ	¥877,000	¥809,000

標準洗い場用

ドア・袖

FG:メローグレー	YG:サテングレー	W:ホワイト	B:ブロンズ	1.5坪	1.25坪	1坪	0.75坪
開き戸 W/B		基本部材					
EX開き戸 YG		◎ ¥19,500					
DX折戸 FG		◎ ¥13,500					
折戸 W/B		◎ ¥7,000					
片引戸 W ※注1		◎ ¥39,000					
3枚引戸 W		◎ ¥35,000					
EX開き戸 YG		◎ ¥24,500					
開き戸 W		◎ ¥5,000					
折戸 W		◎ ¥2,000					
フィックス袖 W/B		基本部材					
袖収納 FG		◎ ¥41,000					
袖収納 W/B		◎ ¥42,000					
袖なし仕様(ドアFG/YG色の場合)		◎ ¥13,500					
袖なし仕様(ドアW/B色の場合)		◎ ¥11,000					

※注1 1.5坪・1.25坪の場合、ドア勝手BL-BRは袖なし仕様のみ対応となりますので、袖なし仕様の価格を減算してください。

水栓

2水栓タイプ	洗い場用・浴槽用セット	洗い場	浴槽用	1.5坪	1.25坪	1坪	0.75坪
2水栓タイプ	洗い場用・浴槽用セット	洗い場用/ワンストップシャワー付2ハンドル(MSA612)浴槽用/2ハンドル(MA632-L)		基本部材			
		洗い場用/ワンストップシャワー付2ハンドル(MSA612)浴槽用/2ハンドル(MA632-S)		基本部材			
		洗い場用/サーモシャワー付(BF-146T)シャワーフックスライドバー(BF-29BL)浴槽用/2ハンドル(BF-093B)		◎ ¥97,000			
		洗い場用/サーモシャワー付ホワイト(KF170D4)浴槽用/ホワイト(KM86D4)		◎ ¥33,000			
洗い場	サーモシャワー付(MS6800)		◎ ¥13,000				
	サーモシャワー付(KF-132FA)		◎ ¥10,000				
浴槽用	自動計量止水式サーモ付(KM297)		◎ ¥38,000				
	自動計量止水式フロスティ(KM296)		◎ ¥20,500				
1水栓タイプ	洗い場用	ワンストップシャワー付2ハンドル(MSA612)		◎ ¥26,000		◎ ¥20,000	
		サーモシャワー付(BF-146T)シャワーフックスライドバー(BF-29BL)		◎ ¥44,000		◎ ¥50,000	
	サーモシャワー付ホワイト(KF-170D4)		◎ ¥1,000		◎ ¥5,000		
	サーモシャワー付(MS6800)		◎ ¥13,000		◎ ¥7,000		
	サーモシャワー付(KF-132FA)		◎ ¥16,000		◎ ¥10,000		
シャワーフックスライドバー	HCS90A-90		◎ ¥12,000				
Z246(U)-90		◎ ¥12,000					

天井・照明

	1.5坪	1.25坪	1坪	0.75坪
フラット天井&照明	基本部材			
ドーム天井&照明(壁付+間接)	◎ ¥98,000		◎ ¥93,000	

オプション

	1.5坪	1.25坪	1坪	0.75坪
ヘルシージェット	PTタイプ	◎ ¥320,000		◎ ¥318,000
ヘルシーシャワー	PNタイプ	◎ ¥232,000		
		◎ ¥234,000		
ガス温水式換気乾燥機 ※注2	換気乾燥タイプ	◎ ¥156,500		
	換気乾燥・給湯タイプ	◎ ¥390,500		
電気式換気乾燥機		◎ ¥74,000		
くもり止めヒーター付ミラー		◎ ¥14,000		
壁面埋込収納棚 ※注3	4段タイプ	◎ ¥14,000		
	2段タイプ	◎ ¥9,000		
	L型タイプ	◎ ¥16,000		
	I型800タイプ	◎ ¥14,000		
	I型700タイプ	◎ ¥11,000		
ハンドバー	I型550タイプ	◎ ¥9,000		
	I型400タイプ	◎ ¥8,000		
	マグネットタオルハンガー	◎ ¥1,800		
	マグネット風呂フタフック	◎ ¥1,800		
壁付換気扇		◎ ¥3,000		

※注2 ドーム天井仕様に設置する際の価格については、弊社事業所までお問い合わせください。

※注3 付属のタオル掛けの取付位置に設置する場合、タオル掛けが標準の位置に取付できません。タオル掛けを設置しない際の価格は基本セット価格◎¥2,500となります。

エルフェ価格表

窓についてはP91・P92をご覧ください。
設置用別売部品についてはP96をご覧ください。

基本セットについて

●オプションとして洗い場用1水栓タイプもご用意しています。
当社推奨の全自動・自動給湯機器を設置する場合は、洗い場用1水栓タイプがおすすめです。
給湯機の機種選定時には必ず弊社事業所・ショールームまでご相談ください。
※商品組付費参考価格についてはP5・P6をご覧ください。

標準洗い場 基本セット

壁	浴槽	1.5坪	1.25坪	1坪	0.75坪
		カラーステンレス			
高品位ホーローパネル		¥897,500	¥715,000	¥635,000	¥595,000
化粧サンドイッチパネル		¥888,000	¥705,500	¥623,000	¥587,000

フラット洗い場 基本セット

壁・ドアタイプ	浴槽	1.25坪	1坪
		カラーステンレス	
高品位 ホーローパネル	折戸タイプ	¥754,000	¥681,000
	片引戸タイプ	¥794,000	¥721,000
	3枚引戸タイプ	¥812,000	¥739,000
化粧サンドイッチ パネル	折戸タイプ	¥744,500	¥669,000
	片引戸タイプ	¥784,500	¥709,000
	3枚引戸タイプ	¥802,500	¥727,000

標準洗い場用

ドア・袖

FG:メローグレー	YG:サテングレー	W:ホワイト	B:ブロンズ	1.5坪	1.25坪	1坪	0.75坪
開き戸 W/B		基本部材					
EX開き戸 YG		◎ ¥19,500					
DX折戸 FG		◎ ¥13,500					
折戸 W/B		◎ ¥7,000					
片引戸 W ※注1		◎ ¥39,000					
3枚引戸 W		◎ ¥35,000					
EX開き戸 YG		◎ ¥24,500					
開き戸 W		◎ ¥5,000					
折戸 W		◎ ¥2,000					
フィックス袖 W/B		基本部材					
袖収納 FG		◎ ¥41,000					
袖収納 W/B		◎ ¥42,000					
袖なし仕様(ドアFG/YG色の場合)		◎ ¥13,500					
袖なし仕様(ドアW/B色の場合)		◎ ¥11,000					

※注1 1.5坪・1.25坪の場合、ドア勝手BL-BRは袖なし仕様のみ対応となりますので、袖なし仕様の価格を減算してください。

水栓

2水栓タイプ	洗い場用・浴槽用セット	洗い場	浴槽用	1.5坪	1.25坪	1坪	0.75坪
2水栓タイプ	洗い場用・浴槽用セット	洗い場用/ワンストップシャワー付2ハンドル(MS616BG)浴槽用/2ハンドル(M633B2)		基本部材			
		洗い場用/サーモシャワー付ホワイト(KF170D4)浴槽用/ホワイト(KM87D4)		◎ ¥33,000			
	洗い場	サーモシャワー付(MS6000BG1)		◎ ¥11,000			
	浴槽用	サーモシャワー付(KF-132FA)		◎ ¥10,000			
1水栓タイプ	洗い場用	自動計量止水式サーモ付(KM297)		◎ ¥38,000			
		自動計量止水式フロスティ(KM296)		◎ ¥20,500			
1水栓タイプ	洗い場用	ワンストップシャワー付2ハンドル(MS616BG)		◎ ¥20,000			
		サーモシャワー付ホワイト(KF-170D4)		◎ ¥5,000			
	サーモシャワー付(MS6000BG1)		◎ ¥9,000				
	サーモシャワー付(KF-132FA)		◎ ¥10,000				
	シャワーフックスライドバー	HCS90A-90		◎ ¥12,000			
Z246(U)-90		◎ ¥12,000					

天井・照明

	1.5坪	1.25坪	1坪	0.75坪
フラット天井&照明	基本部材			
ドーム天井&照明(壁付+間接)	◎ ¥98,000		◎ ¥93,000	
ドーム天井(樹脂製)	◎ ¥18,000		◎ ¥15,000	

オプション

	1.5坪	1.25坪	1坪	0.75坪
ヘルシージェット	PTタイプ	◎ ¥324,000	◎ ¥319,000	◎ ¥317,000
ガス温水式換気乾燥機 ※注2	換気乾燥タイプ		◎ ¥156,500	
	換気乾燥・給湯タイプ		◎ ¥390,500	
電気式換気乾燥機			◎ ¥74,000	
くもり止めヒーター付ミラー	ホーローパネルの場合		◎ ¥15,000	
	化粧サンドイッチパネルの場合	◎ ¥8,500		◎ ¥11,000
壁面埋込収納棚 ※注3	4段タイプ		◎ ¥14,000	
	2段タイプ		◎ ¥9,000	
	L型タイプ		◎ ¥16,000	
	I型800タイプ		◎ ¥14,000	
	I型700タイプ		◎ ¥11,000	
ハンドバー	I型550タイプ		◎ ¥9,000	
	I型400タイプ		◎ ¥8,000	
	マグネットタオルハンガー		◎ ¥1,800	
	マグネット風呂フタフック		◎ ¥1,800	
壁付換気扇		◎ ¥3,000		

※注2 ドーム天井仕様に設置する際の価格については、弊社事業所までお問い合わせください。

※注3 付属のタオル掛けの取付位置に設置する場合、タオル掛けが標準の位置に取付できません。タオル掛けを設置しない際の価格は基本セット価格◎¥2,500となります。

※給水・給湯管セットについてはP96をご覧ください。

プレデンシア・ルシエール

標準洗い場 基本セット仕様表

■プレデンシア

●1624 仕様表

ホーローパネル仕様	
洗い場	ステンレス、200mm角磁器タイル貼り
浴槽	FRPプレス成型品
浴槽	鋳物ホーロー グリップ付 裏面保温材
浴槽エプロン	銅板硬質ホーロー仕上 裏面保温材
カウンター	アクリル系人造大理石
壁	銅板硬質ホーロー仕上 裏面保温材
天井	化粧サンドイッチパネル 内部発泡樹脂
換気扇	シロココファン、ダクト接続径φ98
水栓	浴槽 接続径PJ1/2 洗い場 接続径PJ1/2
給水・給湯管	銅管(10A)保温材巻
排水	浴槽パン トラップ ABS樹脂製、封水50mm 洗い場パン
雑排水配管	硬質塩ビパイプVP50
風呂フタ	組み合わせ式(2枚)
室内容量	8.3m ³
浴槽サイズ	間口1,235×奥行720×深さ500(%)
製品重量	555kg
浴槽満水量	310ℓ
浴槽水排水時間	5分50秒

●1620・1616 仕様表

()は1616タイプの仕様です。

ホーローパネル仕様	
洗い場	ステンレス、200mm角磁器タイル貼り
浴槽	FRPプレス成型品
浴槽	鋳物ホーロー グリップ付 裏面保温材
浴槽エプロン	銅板硬質ホーロー仕上 裏面保温材
カウンター	アクリル系人造大理石
壁	銅板硬質ホーロー仕上 裏面保温材
天井	化粧サンドイッチパネル 内部発泡樹脂
換気扇	シロココファン、ダクト接続径φ98
水栓	浴槽 接続径PJ1/2 洗い場 接続径PJ1/2
給水・給湯管	銅管(10A)保温材巻
排水	浴槽パン トラップ ABS樹脂製、封水50mm 洗い場パン
雑排水配管	硬質塩ビパイプVP50
風呂フタ	組み合わせ式(2枚)
室内容量	7m ³ (5.5m ³)
浴槽サイズ	1620 間口1,235×奥行720×深さ500(%) 1616 間口1,235×奥行650×深さ500(%)
製品重量	505kg(440kg)
浴槽満水量	310ℓ(290ℓ)
浴槽水排水時間	5分50秒(5分45秒)

■ルシエール

●1624 仕様表

ホーローパネル仕様	
洗い場	ステンレス、200mm角磁器タイル貼り
浴槽	FRPプレス成型品
浴槽	アクリル系人造大理石 グリップ付
浴槽エプロン	銅板硬質ホーロー仕上 裏面保温材
カウンター	アクリル系人造大理石
壁	銅板硬質ホーロー仕上 裏面保温材
天井	化粧サンドイッチパネル 内部発泡樹脂
換気扇	シロココファン、ダクト接続径φ98
水栓	浴槽 接続径PJ1/2 洗い場 クイックファスナー方式 シャワー 接続径G1/2
給水・給湯管	銅管(10A)
排水	浴槽パン トラップ ABS樹脂製、封水50mm 洗い場パン
雑排水配管	硬質塩ビパイプVP50
風呂フタ	組み合わせ式(3枚)
室内容量	8.3m ³
浴槽サイズ	間口1,290×奥行700×深さ520(%)
製品重量	495kg
浴槽満水量	340ℓ
浴槽水排水時間	5分55秒

●1620・1616 仕様表

()は1616タイプの仕様です。

ホーローパネル仕様	
洗い場	ステンレス、200mm角磁器タイル貼り
浴槽	FRPプレス成型品
浴槽	アクリル系人造大理石 グリップ付
浴槽エプロン	銅板硬質ホーロー仕上 裏面保温材
カウンター	アクリル系人造大理石
壁	銅板硬質ホーロー仕上 裏面保温材
天井	化粧サンドイッチパネル 内部発泡樹脂
換気扇	シロココファン、ダクト接続径φ98
水栓	浴槽 接続径PJ1/2 洗い場 クイックファスナー方式 シャワー 接続径G1/2
給水・給湯管	銅管(10A)
排水	浴槽パン トラップ ABS樹脂製、封水50mm 洗い場パン
雑排水配管	硬質塩ビパイプVP50
風呂フタ	組み合わせ式(3枚)
室内容量	7m ³ (5.5m ³)
浴槽サイズ	1620 間口1,290×奥行700×深さ520(%) 1616 間口1,290×奥行630×深さ520(%)
製品重量	445kg(400kg)
浴槽満水量	340ℓ(305ℓ)
浴槽水排水時間	5分55秒(5分30秒)

レラージュ・エルフェ

標準洗い場 基本セット仕様表

■レラージュ

●1624 仕様表

ホーローパネル仕様	
洗い場	ステンレス、100mm角磁器タイル貼り
浴槽	FRPプレス成型品
浴槽	アクリル系人造大理石 グリップ付
浴槽エプロン	アクリル系人造大理石
カウンター	アクリルコートPVC
壁	銅板硬質ホーロー仕上 裏面保温材
天井	化粧サンドイッチパネル 内部発泡樹脂
換気扇	シロココファン、ダクト接続径φ98
水栓	浴槽 接続径PT1/2 洗い場 接続径PJ1/2
給水・給湯管	銅管(10A)保温材巻
排水	浴槽パン トラップ ABS樹脂製、封水50mm 洗い場パン
雑排水配管	硬質塩ビパイプVP50
風呂フタ	組み合わせ式(2枚)
室内容量	8.3m ³
浴槽サイズ	間口1,225×奥行689×深さ520(%)
製品重量	494kg
浴槽満水量	288ℓ
浴槽水排水時間	5分40秒

●1620・1616・1216 仕様表

()は1616 ()は1216タイプの仕様です。

ホーローパネル仕様	
洗い場	ステンレス、100mm角磁器タイル貼り
浴槽	FRPプレス成型品
浴槽	アクリル系人造大理石 グリップ付(1620・1616のみ)
浴槽エプロン	アクリル系人造大理石
カウンター	アクリルコートPVC
壁	銅板硬質ホーロー仕上 裏面保温材
天井	化粧サンドイッチパネル、内部発泡樹脂
換気扇	シロココファン、ダクト接続径φ98
水栓	浴槽 接続径PT1/2 洗い場 接続径PJ1/2
給水・給湯管	銅管(10A)保温材巻
排水	浴槽パン トラップ ABS樹脂製、封水50mm 洗い場パン
雑排水配管	硬質塩ビパイプVP50
風呂フタ	組み合わせ式(2枚)
室内容量	7m ³ (5.5m ³) (4.2m ³)
浴槽サイズ	1620 間口1,225×奥行689×深さ520(%) 1616 間口1,225×奥行641×深さ520(%) 1216 間口995×奥行635×深さ520(%)
製品重量	444kg(398kg) (275kg)
浴槽満水量	288ℓ(277ℓ) (236ℓ)
浴槽水排水時間	5分40秒(5分30秒) (5分)

■エルフェ

●1624 仕様表

ホーローパネル仕様		化粧サンドイッチパネル仕様
洗い場	本体 ステンレス、100mm角磁器タイル貼り	
洗い場	バン外装 保温材(発泡ポリエチレン樹脂)	
浴槽	本体 ステンレス(カラーコーティング)	
浴槽	バン外装 保温材(発泡ウレタン樹脂)	
浴槽エプロン	銅板硬質ホーロー仕上	
カウンター	アクリルコートPVC	
壁	銅板硬質ホーロー仕上 裏面保温材	化粧サンドイッチパネル 内部発泡樹脂
天井	化粧サンドイッチパネル、内部発泡樹脂	
換気扇	シロココファン、ダクト接続径φ98	
水栓	浴槽 接続径PJ1/2 洗い場 接続径PJ1/2	
排水	浴槽パン トラップ ABS樹脂製、封水50mm 洗い場パン	
雑排水配管	硬質塩ビパイプVP50	
風呂フタ	組み合わせ式(2枚組)	
室内容量	8.1m ³	
浴槽サイズ	間口1,290×奥行850×深さ520(%)	
製品重量	415kg	330kg
浴槽満水量	335ℓ	
浴槽水排水時間	7分45秒	

●1620 仕様表

ホーローパネル仕様		化粧サンドイッチパネル仕様
洗い場	本体 ステンレス、100mm角磁器タイル貼り	
洗い場	バン外装 保温材(発泡ポリエチレン樹脂)	
浴槽	本体 ステンレス(カラーコーティング)	
浴槽	バン外装 保温材(発泡ウレタン樹脂)	
浴槽エプロン	銅板硬質ホーロー仕上	
カウンター	アクリルコートPVC	
壁	銅板硬質ホーロー仕上 裏面保温材	化粧サンドイッチパネル 内部発泡樹脂
天井	化粧サンドイッチパネル、内部発泡樹脂	
換気扇	シロココファン、ダクト接続径φ98	
水栓	浴槽 接続径PJ1/2 洗い場 接続径PJ1/2	
排水	浴槽パン トラップ ABS樹脂製、封水50mm 洗い場パン	
雑排水配管	硬質塩ビパイプVP50	
風呂フタ	組み合わせ式(2枚組)	
室内容量	7.2m ³	
浴槽サイズ	間口1,240×奥行600×深さ520(%)	
製品重量	365kg	295kg
浴槽満水量	295ℓ	
浴槽水排水時間	6分30秒	

●1616 仕様表

ホーローパネル仕様		化粧サンドイッチパネル仕様
洗い場	本体 ステンレス、100mm角磁器タイル貼り	
洗い場	バン外装 保温材(発泡ポリエチレン樹脂)	
浴槽	本体 ステンレス(カラーコーティング)	
浴槽	バン外装 保温材(発泡ウレタン樹脂)	
浴槽エプロン	銅板硬質ホーロー仕上	
カウンター	アクリルコートPVC	
壁	銅板硬質ホーロー仕上 裏面保温材	化粧サンドイッチパネル 内部発泡樹脂
天井	化粧サンドイッチパネル、内部発泡樹脂	
換気扇	シロココファン、ダクト接続径φ98	
水栓	浴槽 接続径PJ1/2 洗い場 接続径PJ1/2	
排水	浴槽パン トラップ ABS樹脂製、封水50mm 洗い場パン	
雑排水配管	硬質塩ビパイプVP50	
風呂フタ	組み合わせ式(2枚組)	
室内容量	5.5m ³	
浴槽サイズ	間口1,240×奥行600×深さ520(%)	
製品重量	310kg	251kg
浴槽満水量	295ℓ	
浴槽水排水時間	6分30秒	

●1216 仕様表

ホーローパネル仕様		化粧サンドイッチパネル仕様
洗い場	本体 ステンレス、100mm角磁器タイル貼り	
洗い場	バン外装 保温材(発泡ポリエチレン樹脂)	
浴槽	本体 ステンレス(カラーコーティング)	
浴槽	バン外装 保温材(発泡ウレタン樹脂)	
浴槽エプロン	銅板硬質ホーロー仕上	
カウンター	アクリルコートPVC	
壁	銅板硬質ホーロー仕上 裏面保温材	化粧サンドイッチパネル 内部発泡樹脂
天井	化粧サンドイッチパネル、内部発泡樹脂	
換気扇	シロココファン、ダクト接続径φ98	
水栓	浴槽 接続径PJ1/2 洗い場 接続径PJ1/2	
排水	浴槽パン トラップ ABS樹脂製、封水50mm 洗い場パン	
雑排水配管	硬質塩ビパイプVP50	
風呂フタ	組み合わせ式(2枚組)	
室内容量	4.2m ³	
浴槽サイズ	間口990×奥行600×深さ540(%)	
製品重量	260kg	211kg
浴槽満水量	280ℓ	
浴槽水排水時間	6分20秒	

プレデンシア

標準洗い場 基本セット寸法図
壁：ホーローパネル / 床：磁器タイル

●AL・BRタイプは対称です。
床：フラット洗い場タイプについては
弊社事業所までお問い合わせください。

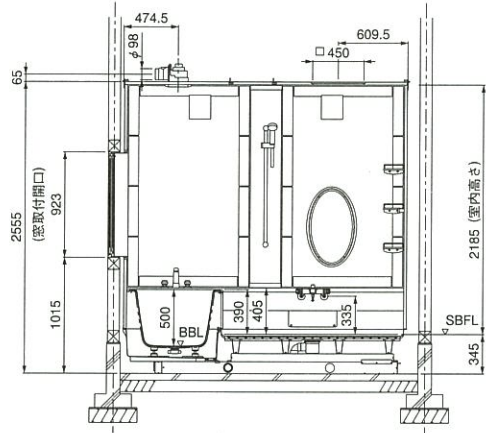
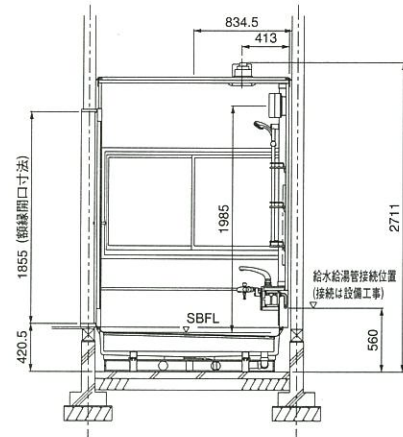
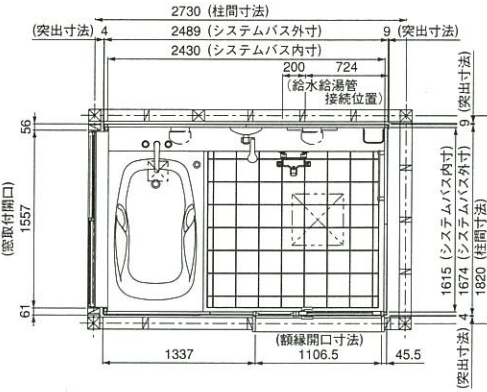
●ゆったりドーム天井について(1624・1620)

	全高 ^① m	据付必要高さ ^② m
ホーローパネル	2,795	3,145 (2,970)

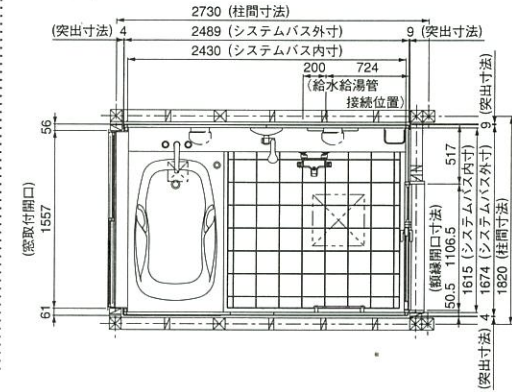
(^①)寸法は、ユニットの外側から天井までのせられる場合、
(^②)寸法は、ユニットのカウンター側壁パネル内面から建屋壁(柱)までの
隙間が75mm以上ある場合。

■1624

●ARタイプ

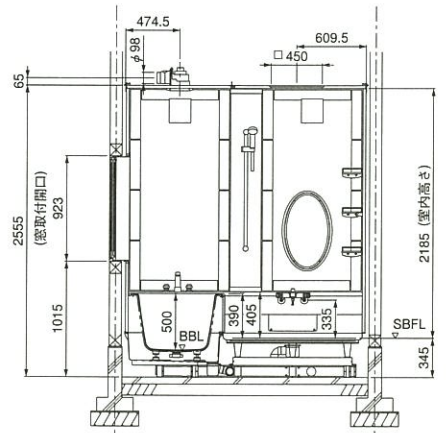
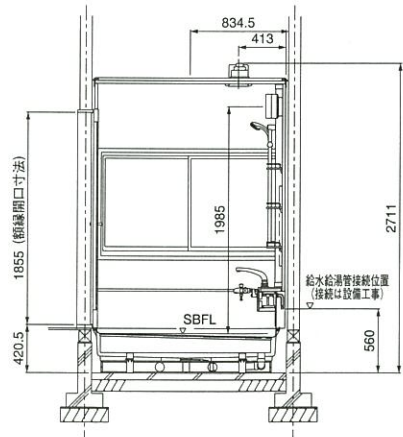
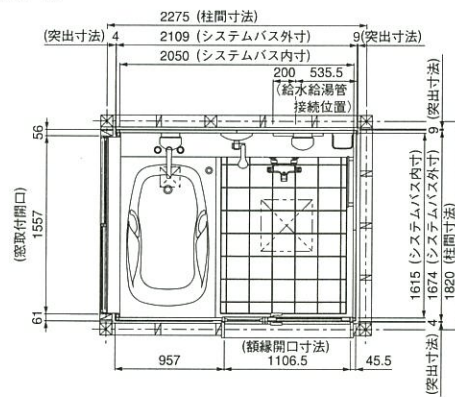


●BLタイプ

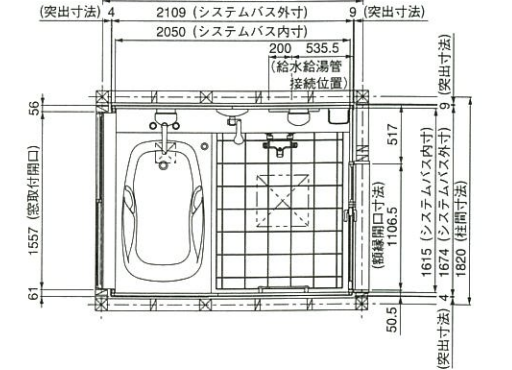


■1620

●ARタイプ



●BLタイプ



プレデンシア

標準洗い場 基本セット寸法図
壁：ホーローパネル / 床：磁器タイル

●AL・BRタイプは対称です。
床：フラット洗い場タイプについては
弊社事業所までお問い合わせください。

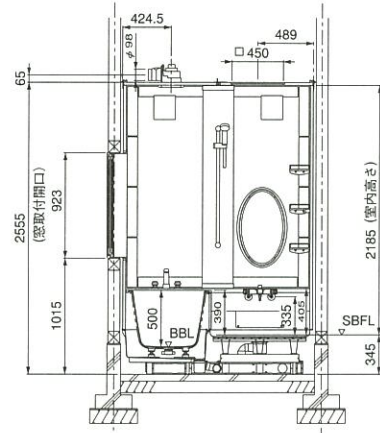
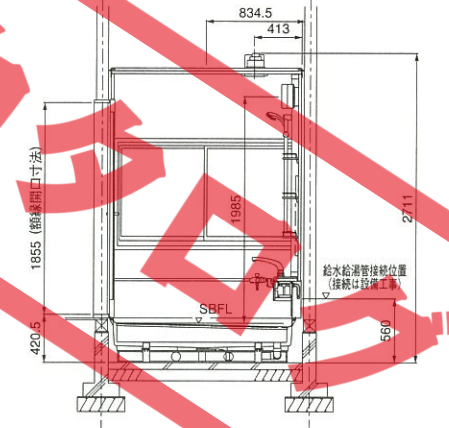
●ゆったりドーム天井について(1616)

	全高 ^① m	据付必要高さ ^② m
ホーローパネル	2,795	3,145 (2,970)

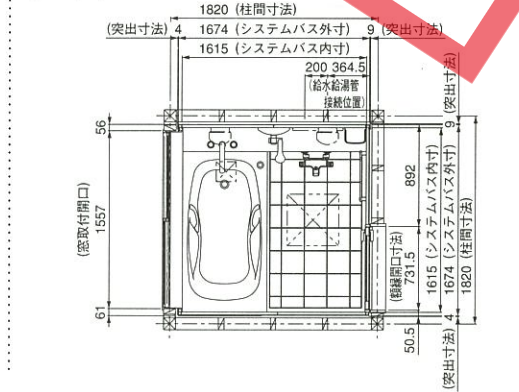
(^①)寸法は、ユニットの外側から天井までのせられる場合、
(^②)寸法は、ユニットのカウンター側壁パネル内面から建屋壁(柱)までの
隙間が75mm以上ある場合。

■1616

●ARタイプ



●BLタイプ



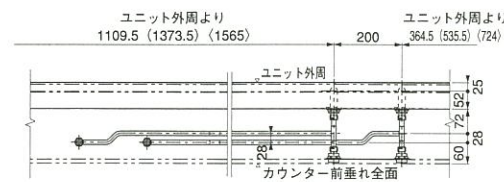
プレデンシア

内部給水給湯管寸法図

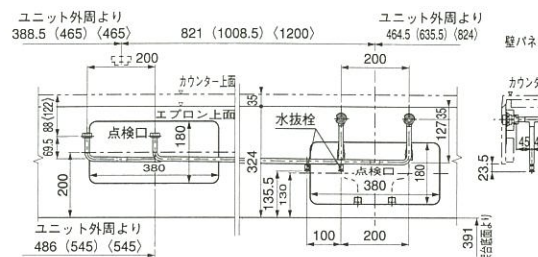
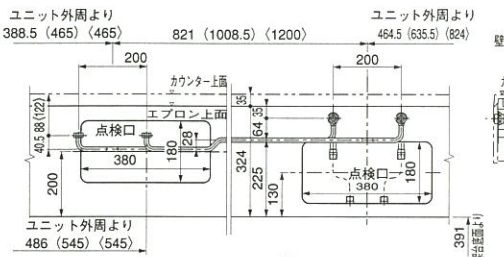
●保温材付です。
●図はAR・BLタイプです。AL・BRは対称です。

■1624・1620・1616 ()寸法は1624タイプ、()寸法は1620タイプです。■()寸法は基本水栓以外の水栓の場合です。

●標準仕様



●寒冷地仕様(水抜き付)



ルシエール

標準洗い場 基本セット寸法図
壁：ホーローパネル / 床：磁器タイル

- AL・BRタイプは対称です。
- 床：フラット洗い場タイプについては弊社事業所までお問い合わせください。

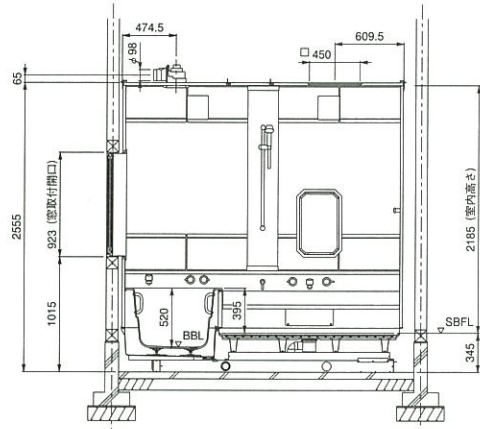
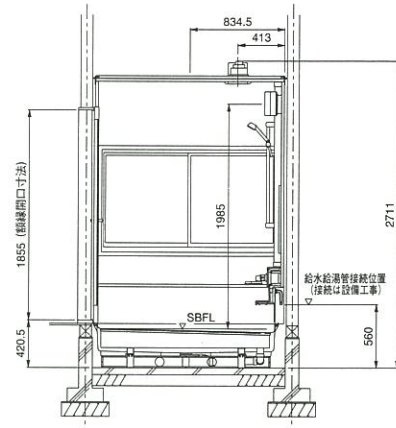
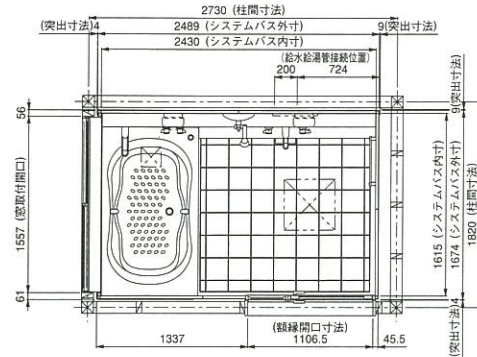
●ゆったりドーム天井について(1624・1620)

	全高 ^① m	据付必要高さ ^② m
ホーローパネル	2,795	3,145(2,970)

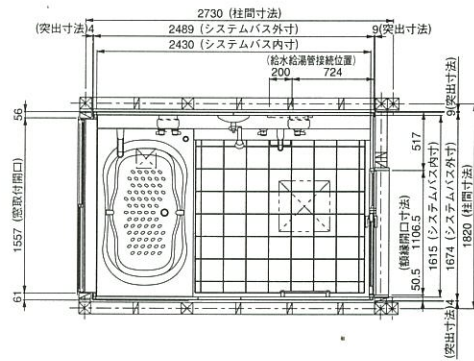
(^①)寸法は、ユニットの外側から天井をのせられる場合・ユニットのカウンター側壁パネル内面から建屋壁(柱)までの隙間が75mm以上ある場合。

■1624

●ARタイプ

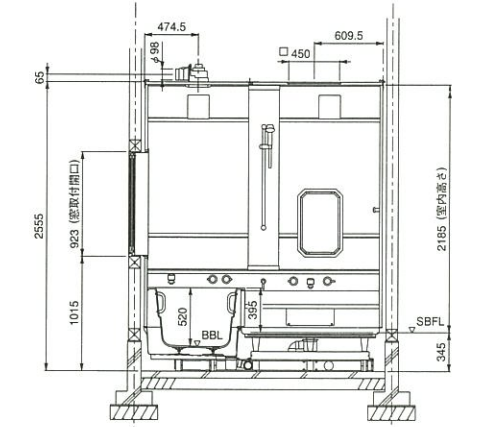
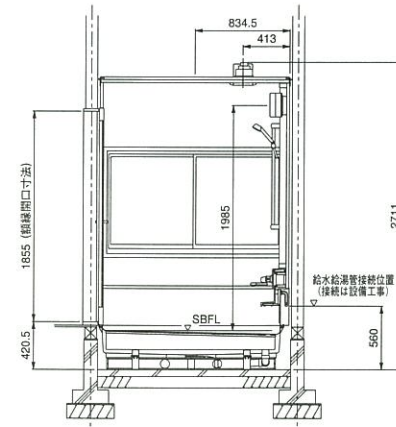
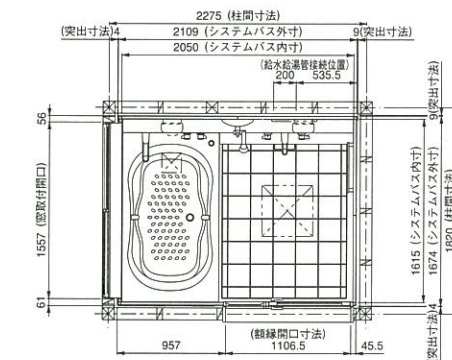


●BLタイプ

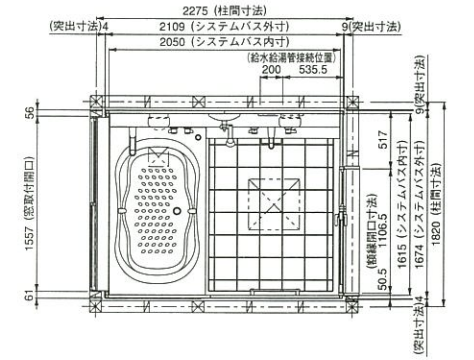


■1620

●ARタイプ



●BLタイプ



ルシエール

標準洗い場 基本セット寸法図
壁：ホーローパネル / 床：磁器タイル

- AL・BRタイプは対称です。
- 床：フラット洗い場タイプについては弊社事業所までお問い合わせください。

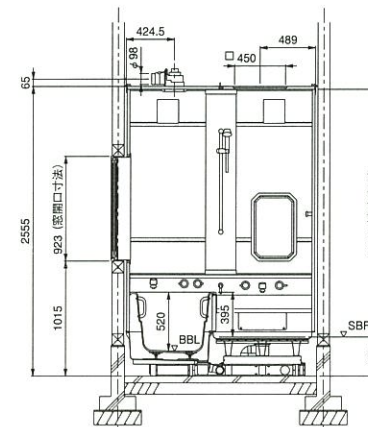
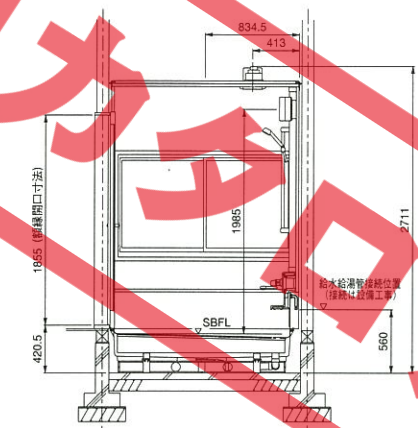
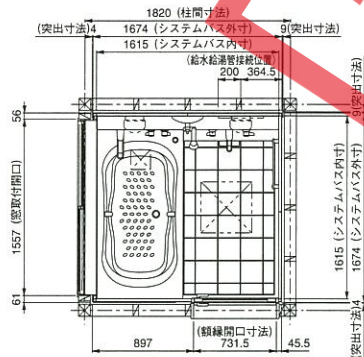
●ゆったりドーム天井について(1616)

	全高 ^① m	据付必要高さ ^② m
ホーローパネル	2,795	3,145(2,970)

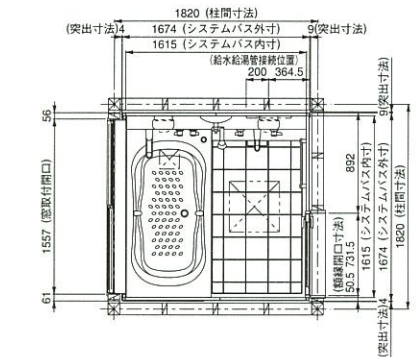
(^①)寸法は、ユニットの外側から天井をのせられる場合・ユニットのカウンター側壁パネル内面から建屋壁(柱)までの隙間が75mm以上ある場合。

■1616

●ARタイプ

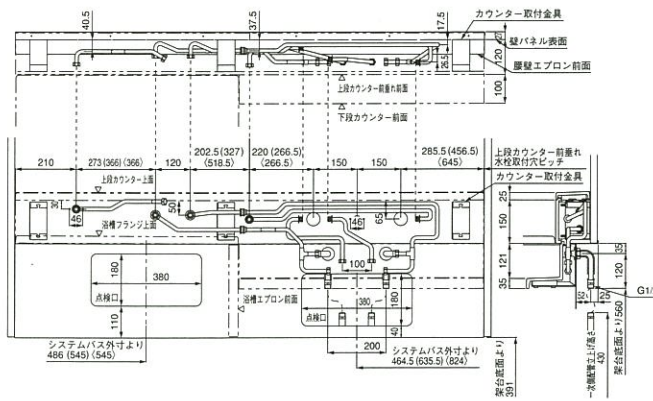


●BLタイプ

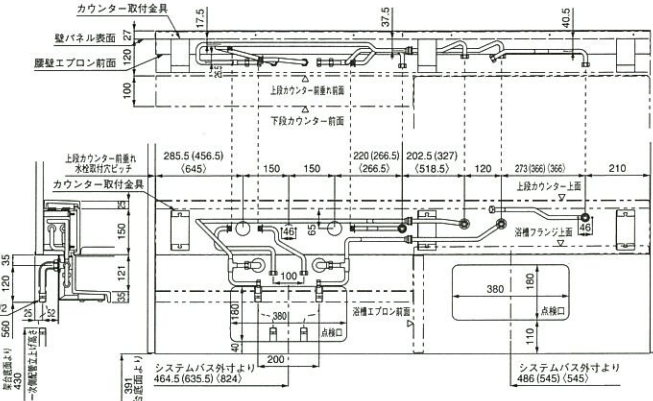


■1624・1620・1616 ■()寸法は1624タイプ、()寸法は1620タイプです。

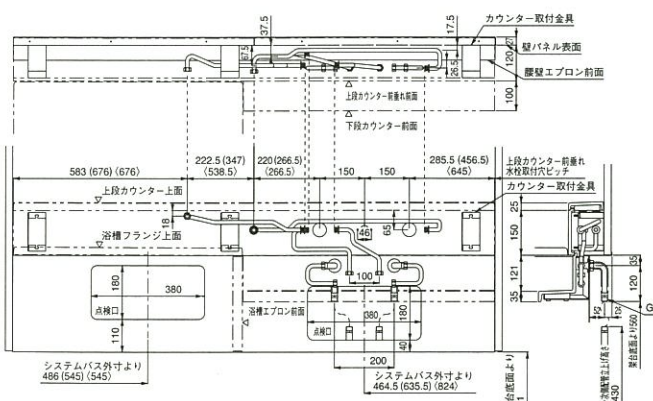
●標準仕様 (AR・BL)



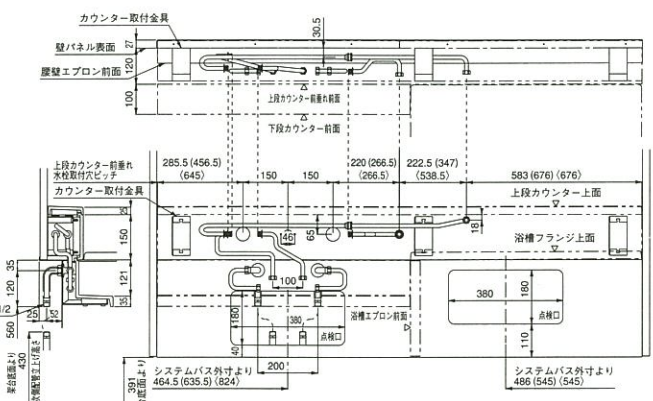
●標準仕様 (AL・BR)



●自動計量止水式水栓仕様 (AR・BL)



●自動計量止水式水栓仕様 (AL・BR)



壁：ホーローパネル

- AL・BRタイプは対称です。
- 床：フラット洗い場タイプについては弊社事業所までお問い合わせください。

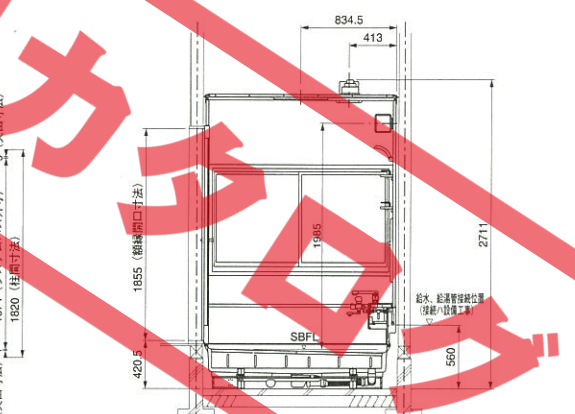
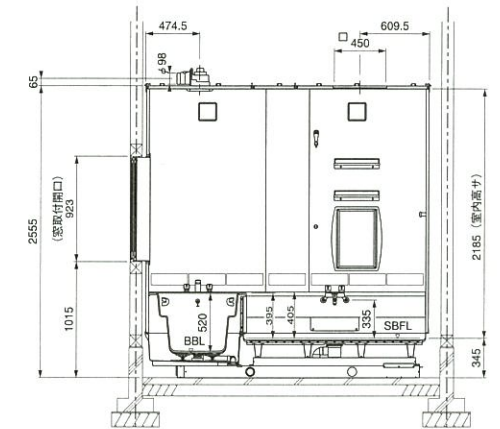
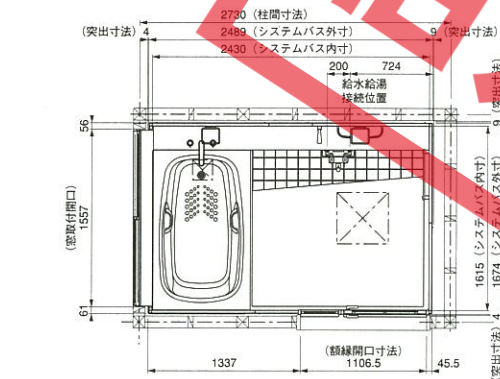
■ドーム天井について(1624・1620)

	全高 ^① mm	据付必要高さ ^② mm
ホーローパネル	2,795	3,145 (2,970)

()寸法は、ユニットの外側からドーム天井をのせられる場合、ユニットのカウンター側壁パネル内面から建壁壁(柱)までの隙間が75mm以上ある場合。

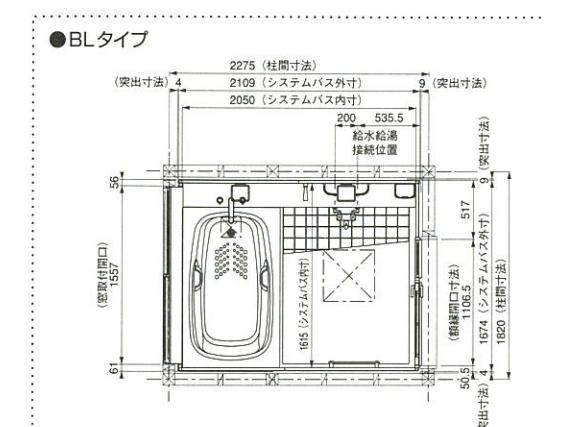
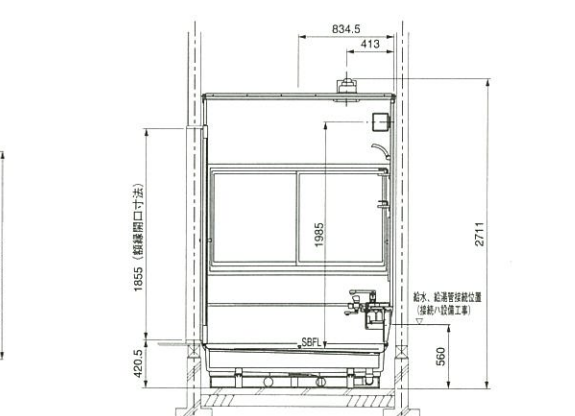
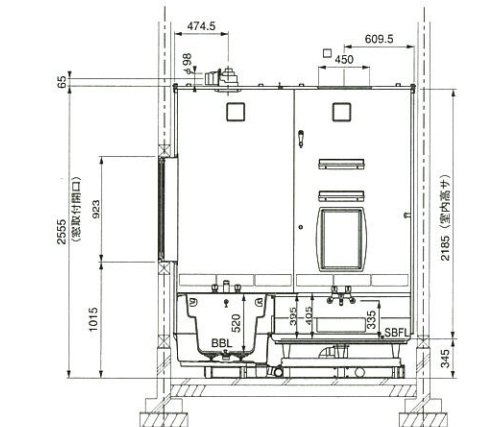
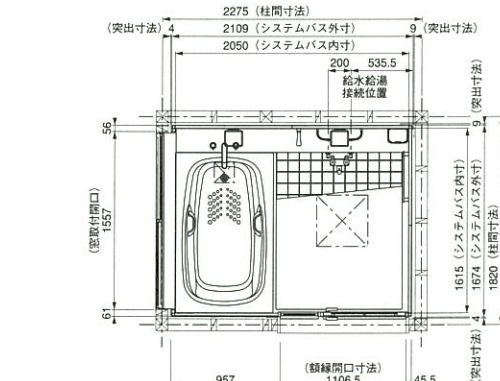
■1624

●ARタイプ



■1620

●ARタイプ



レラージュ

標準洗い場 基本セット寸法図
壁：ホーローパネル

- AL・BRタイプは対称です。
- 1216タイプは、12方向での間柱との干渉が発生しますので、躯体側との取合打ち合わせを充分行ってください。
- 床：フラット洗い場タイプについては弊社事業所までお問い合わせください。

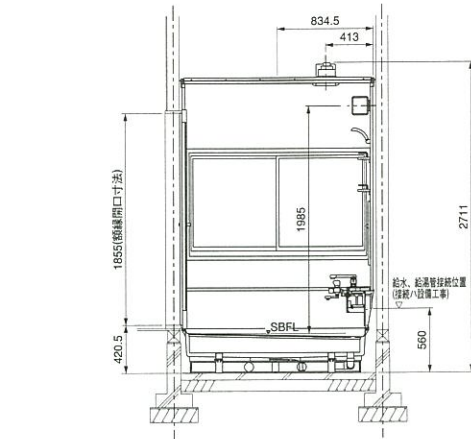
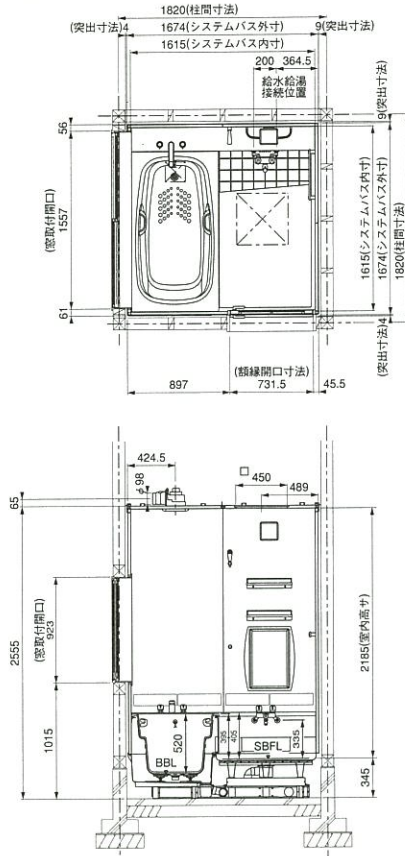
■ドーム天井について(1616)

	全高 \varnothing m	掘付必要高さ \varnothing m
ホーローパネル	2,795	3,145(2,970)

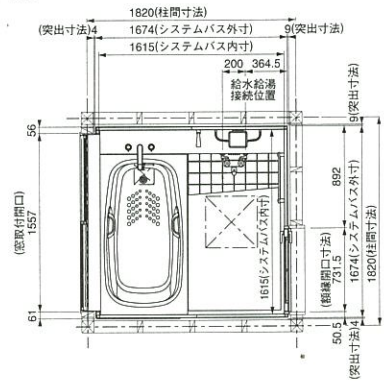
()寸法は、ユニットの外側からドーム天井をのせられる場合、ユニットのカウンター側パネル内側から建築壁(柱)までの間隔が75mm以上ある場合。

■1616

●ARタイプ

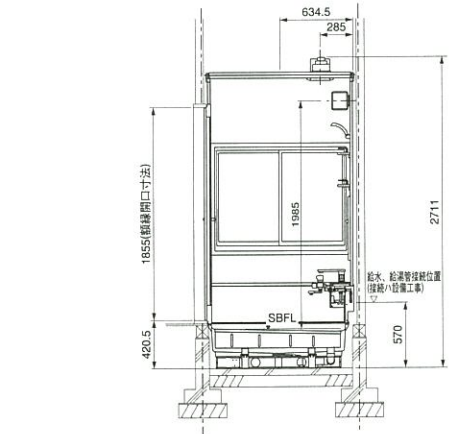
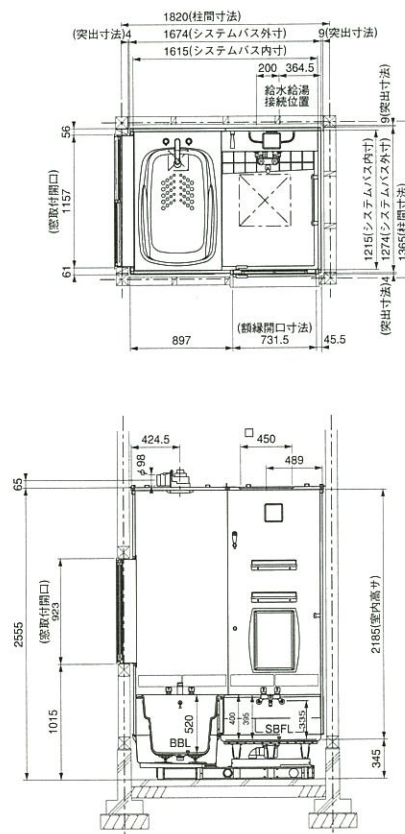


●BLタイプ

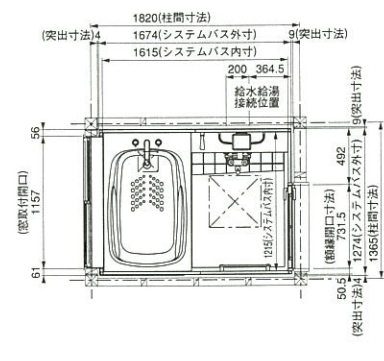


■1216

●ARタイプ



●BLタイプ



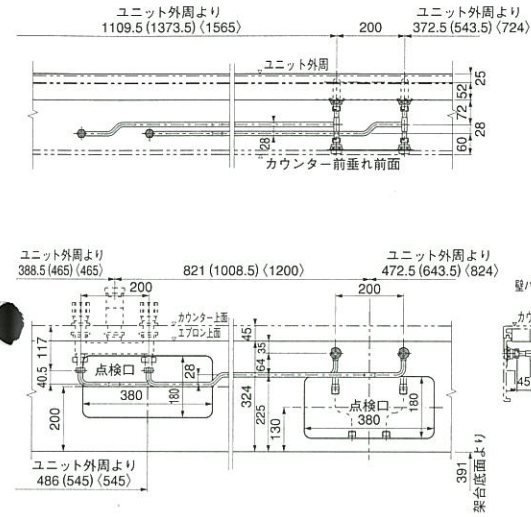
レラージュ

内部給水給湯管寸法図

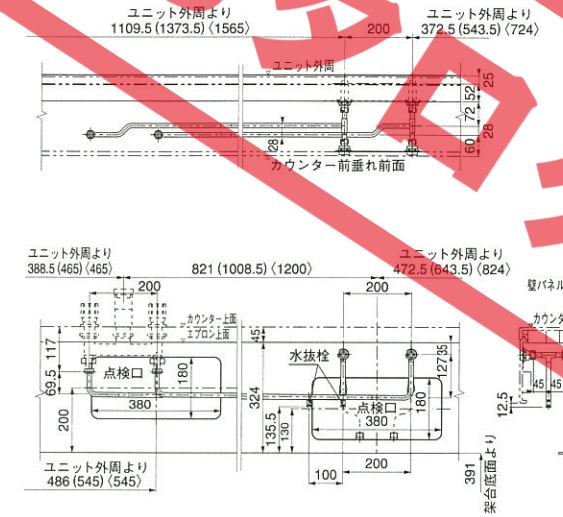
- 保温材付です。
- 図はAR・BLタイプです。AL・BRは対称です。

■1624・1620・1616 ()寸法は1624タイプ、()寸法は1620タイプです。

●標準仕様

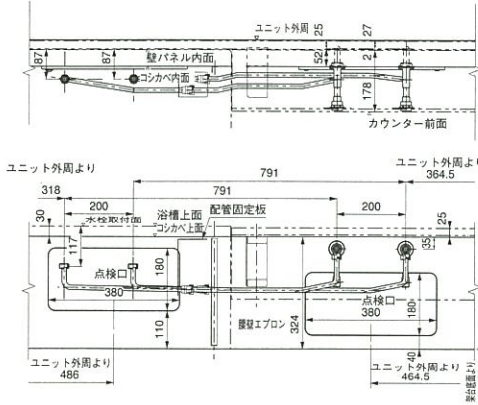


●寒冷地仕様(水抜き付)

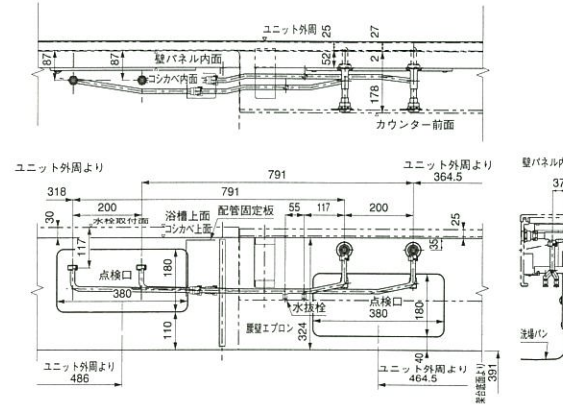


■1216

●標準仕様

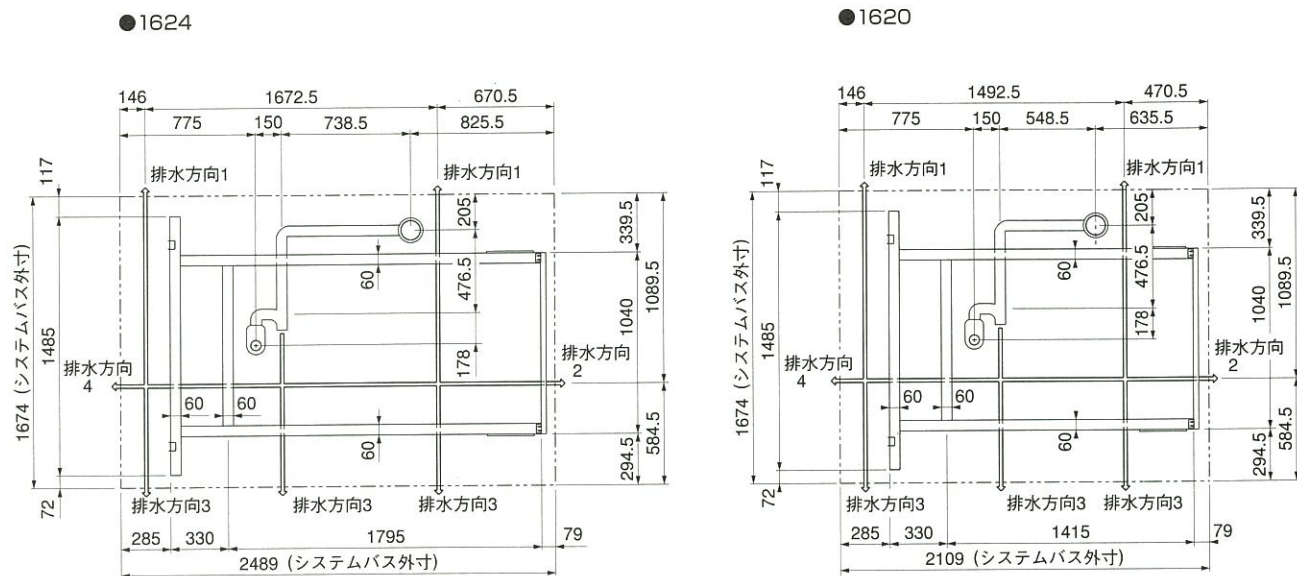


●寒冷地仕様(水抜き付)

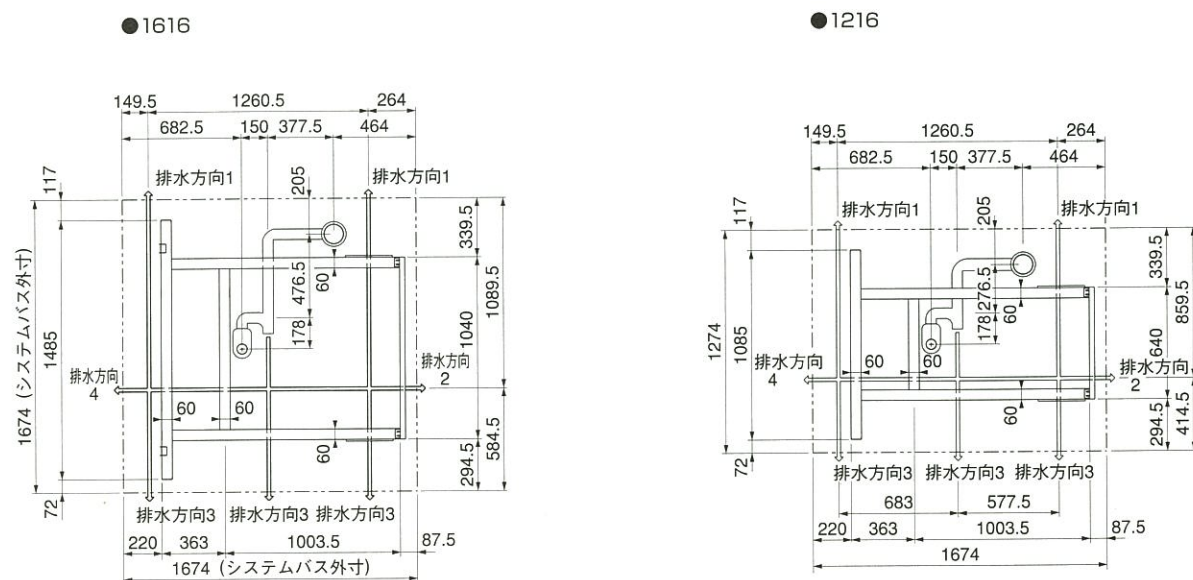


- 図はAR・BLタイプ(床・タイル仕様)です。AL・BRタイプは対称です。
- 床:フラット洗い場タイプについては弊社事業所までお問い合わせください。
- 架台幅:60 架台高さ:105

■ 1624・1620



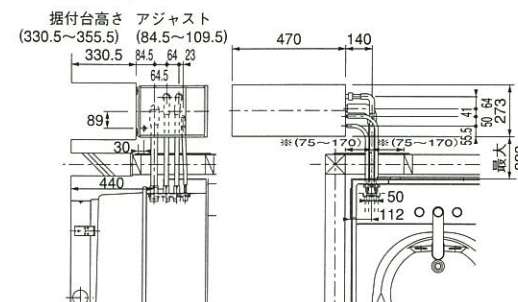
■ 1616・1216



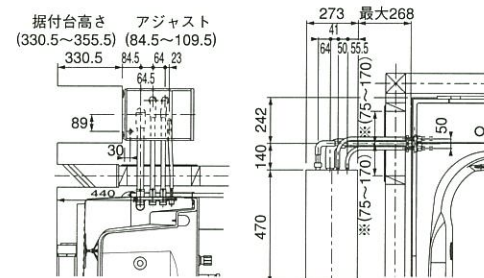
- 図はそれぞれ1PT・4PTタイプです。2PT・3PTタイプは、ポンプを除いて対称です。
- 接続口の高さや位置等の数値は若干の誤差を生じる場合がありますので、そのつど現物に合わせてご確認ください。

■ 1624・1620・1616

● 1PT/2PTタイプ PTタイプ(HJPT-460)

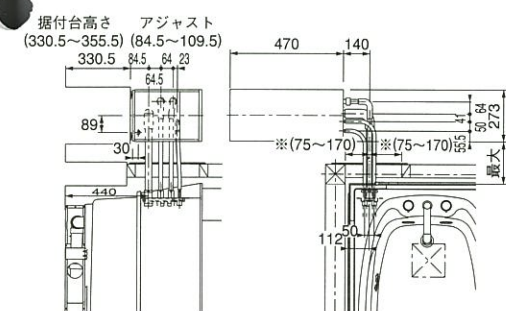


● 4PT/3PTタイプ PTタイプ(HJPT-460)

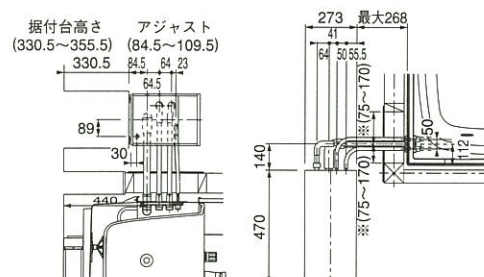


■ 1216 ● ※部寸法は、少なくとも左右一方が150~170になるようにしてください。

● 1PT/2PTタイプ PTタイプ(HJPT-460)



● 4PT/3PTタイプ PTタイプ(HJPT-460)

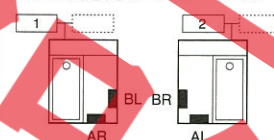


■ ポンプ・ドア位置バリエーション

<HJPT-460の場合>

※ 破線は左右逆に置いた場合

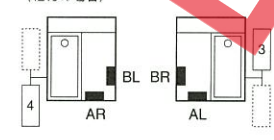
● 配管方向1PT・2PTタイプ



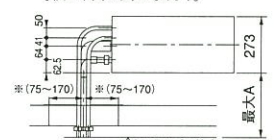
● 配管方向4PT・3PTタイプ (1624・1620・1616の場合)



(1216の場合)



● PTタイプのポンプを左右逆に置いた場合の寸法は下図のようになります。



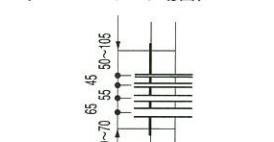
A寸法

1PT・2PTタイプ... 243

4PT・3PTタイプ... 288

■ 点検口寸法

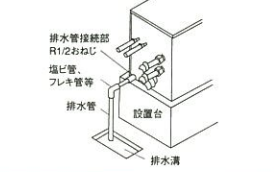
<HJPT-460の場合>



■ 設置に際しての注意 (PTタイプ)

ポンプまたは給湯器の運転中、ろ過洗浄のため排水口から排水がでます。必ず、ろ過器洗浄排水工事を実施してください。※排水口には排水バルブを取り付けてください。

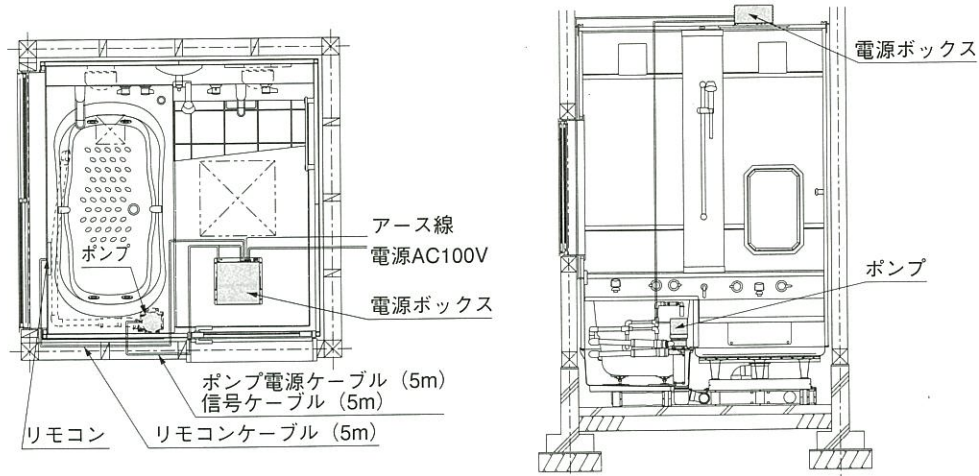
● PTタイプ



●図はAR・BLタイプです。AL・BRタイプは対称です。

■1624・1620・1616 ■図は1616タイプです。

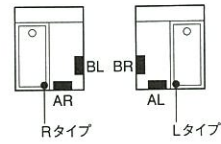
●ポンプ・電源ボックス納まり図



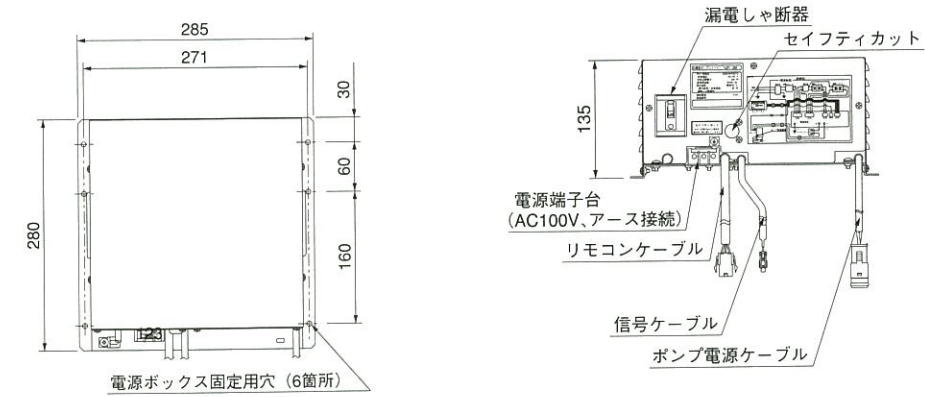
■ポンプ・ドア位置バリエーション

＜HJPN-260の場合＞
※ポンプはL・R共用です。

●ポンプ位置



■電源ボックス



●AL・BRタイプは対称です。
●突出寸法はホーローパネルのみです。
●床：フラット洗い場タイプについては弊社事業所までお問い合わせください。

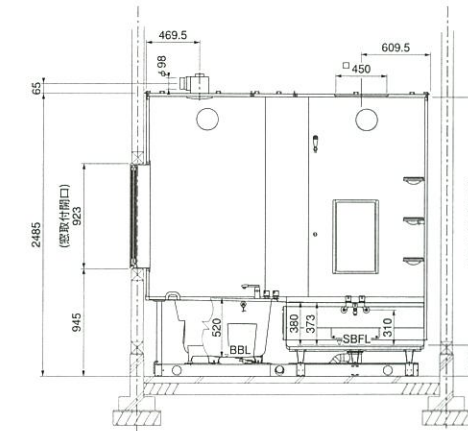
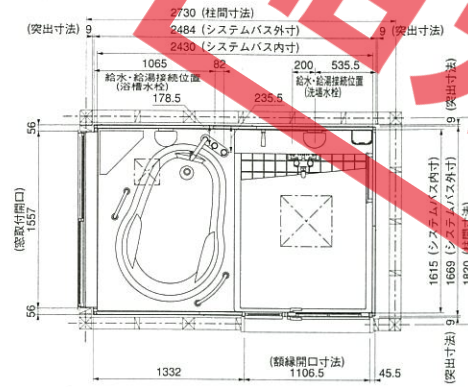
■ドーム天井(1624・1620) / ドーム天井(樹脂製)について(1620)

ホーローパネル / 化粧サビディッチ付なし	全高 \varnothing m	掘付必要高さ \varnothing m
	2,725 (2,715)	3,075 (2,900)

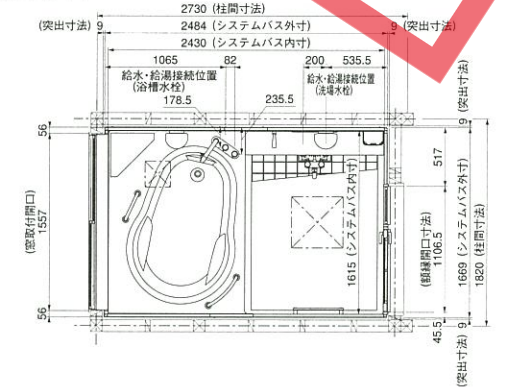
[]寸法は、ドーム天井(樹脂製)の全高サイズ、掘付必要高さはドーム天井と同じです。
()寸法は、ユニットの外側からドーム天井をのせられる場合、ユニットのカウンター側壁パネル内面から建屋壁(柱)までの隙間が75mm以上ある場合。

■1624

●ARタイプ

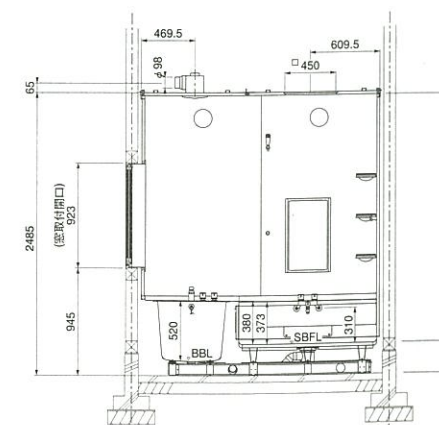
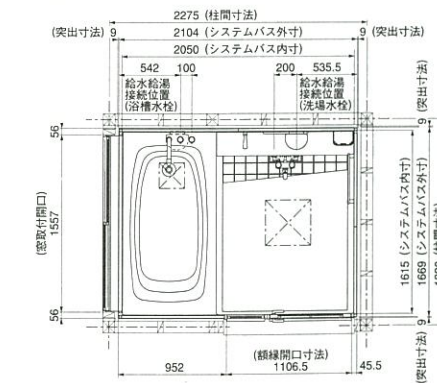


●BLタイプ

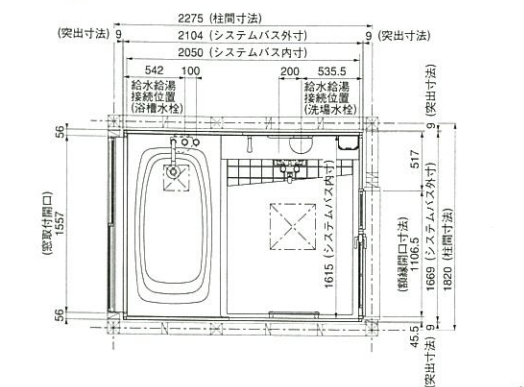


■1620

●ARタイプ



●BLタイプ



エルフェ
標準洗い場 基本セット寸法図
壁：ホーローパネル

- AL・BRタイプは対称です。
- 突出寸法はホーローパネルのみです。
- 1216タイプは、12方向での間柱との干渉が発生しますので、躯体側との取合打ち合わせを充分行ってください。
- 床：フラット洗い場タイプについては弊社事業所までお問い合わせください。

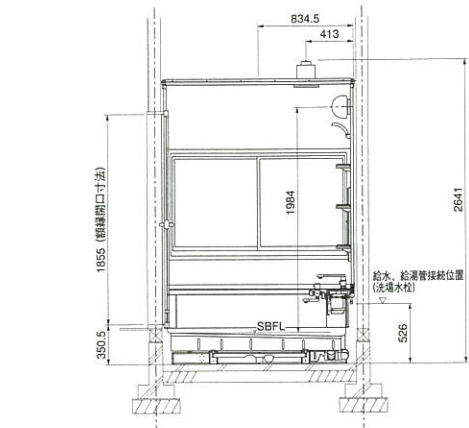
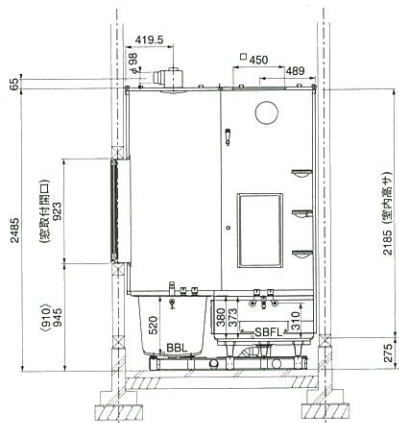
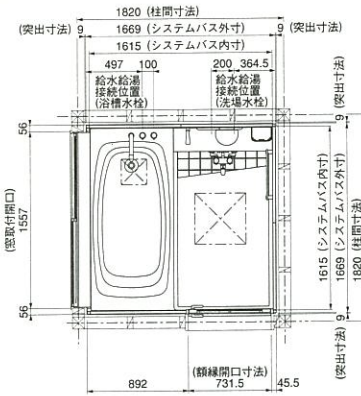
ドーム天井(1616) / ドーム天井(樹脂製)について(1616・1216)

	全高 \varnothing mm	据付必要高さ \varnothing mm
ホーローパネル / 化粧サンドイッチパネル	2,725 [2,715]	3,075 (2,900)

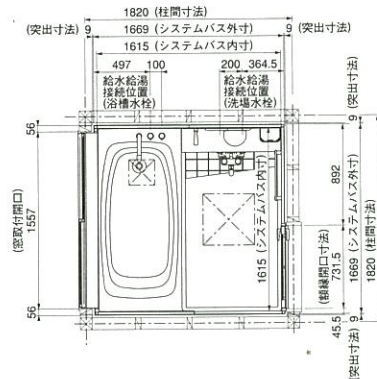
()寸法は、ドーム天井(樹脂製)の全高サイズ。据付必要高さはドーム天井と同じです。
()寸法は、ユニットの外側からドーム天井をのせられる場合、ユニットのカウンター側壁パネル内面から建屋壁(柱)までの隙間が75mm以上ある場合。

1616

ARタイプ

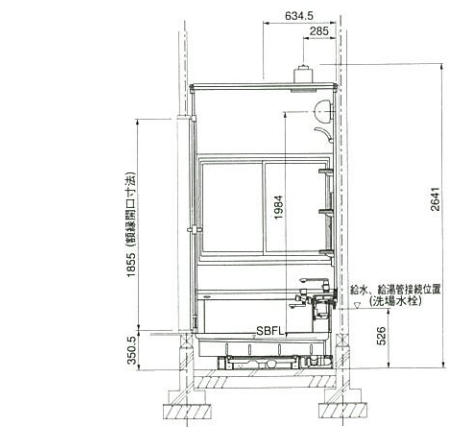
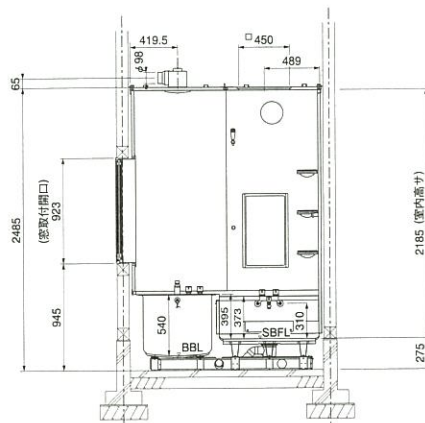
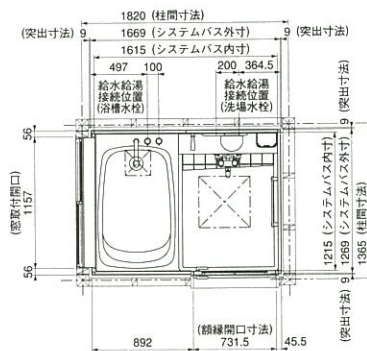


BLタイプ

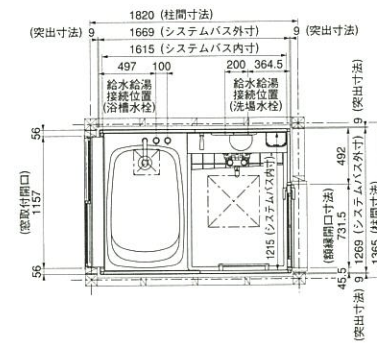


1216

ARタイプ



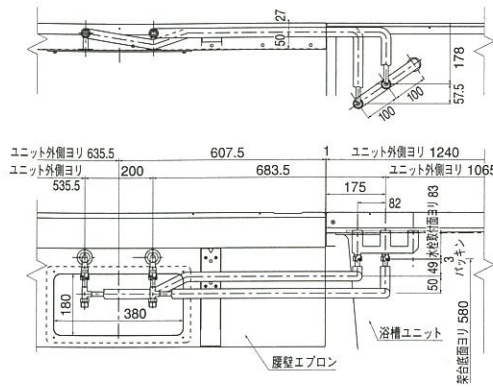
BLタイプ



エルフェ
外部給水給湯管寸法図

- 図はAR・BLタイプです。AL・BRタイプは対称です。
- 床：フラット洗い場タイプについては弊社事業所までお問い合わせください。

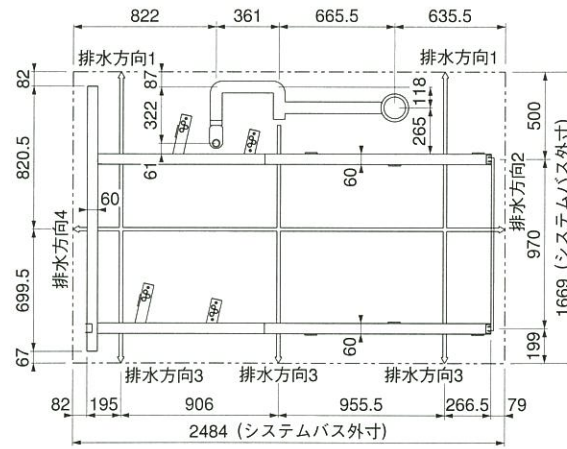
1624



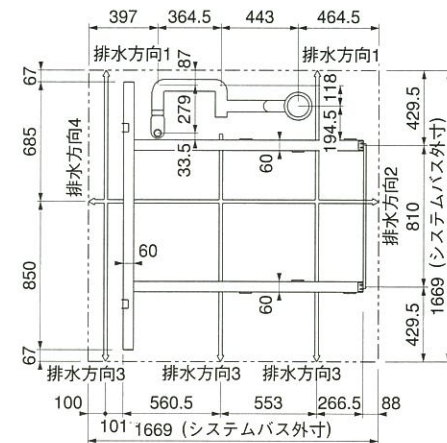
エルフェ
標準洗い場 架台・排水配管図

- 図はAR・BLタイプです。AL・BRタイプは対称です。
- 床：フラット洗い場タイプについては弊社事業所までお問い合わせください。
- 架台幅：60 架台高さ：105

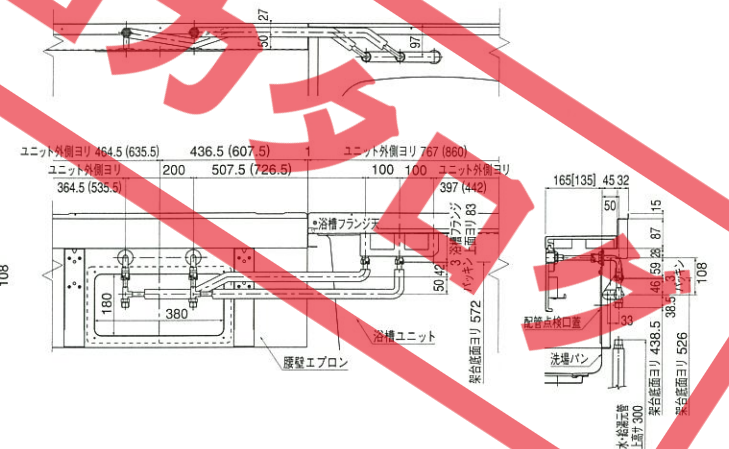
1624



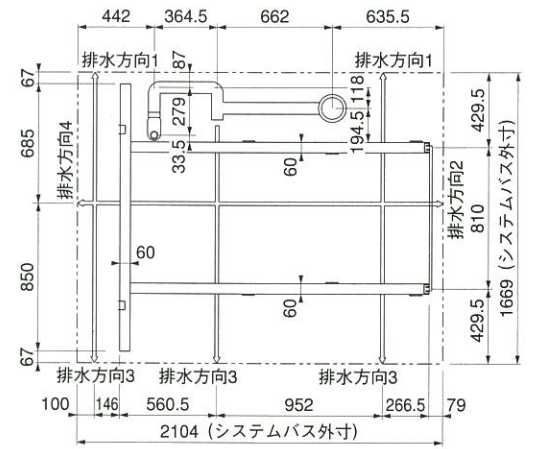
1616



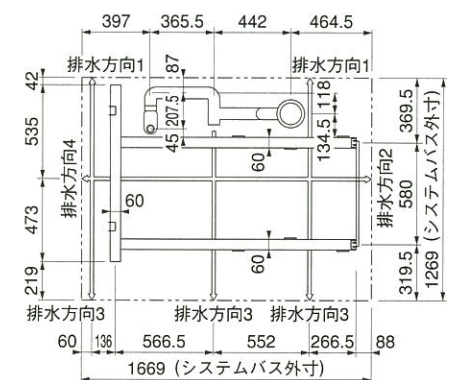
1620・1616・1216



1620



1216



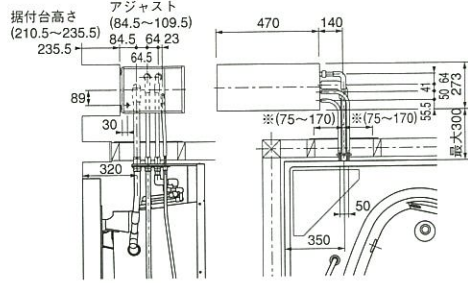
ヘルシージェット寸法図
PTタイプ

●図はそれぞれ1PT・4PTタイプです。2PT・3PTタイプは、ポンプを除いて対称です。
●接続口の高さや位置等の数値は若干の誤差を生じる場合がありますので、そのつど現物に合わせてご確認ください。

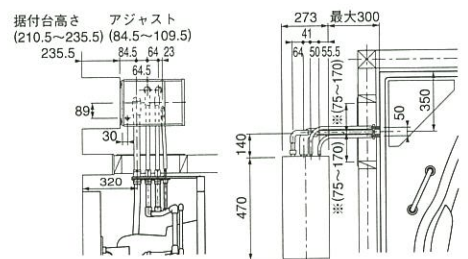
■1624

●※部寸法は、少なくとも左右一方が150～170になるようにしてください。

●1PT/2PTタイプ PTタイプ(HJPT-460)



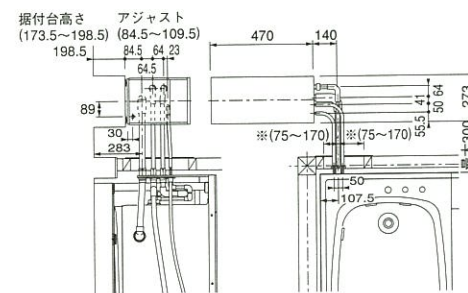
●4PT/3PTタイプ PTタイプ(HJPT-460)



■1216

●※部寸法は、少なくとも左右一方が150～170になるようにしてください。

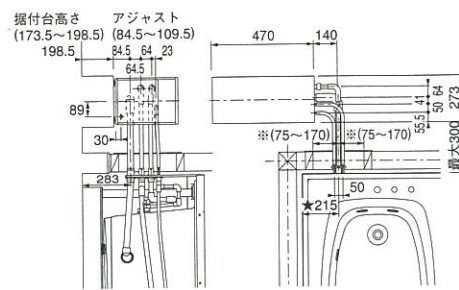
●1PT/2PTタイプ PTタイプ(HJPT-460)



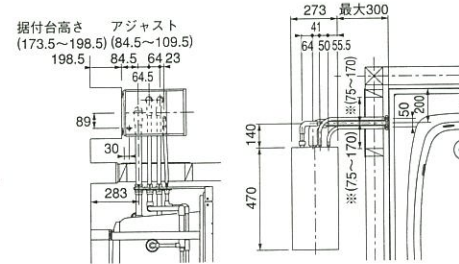
■1620・1616

●図は1620タイプです。1616タイプの場合、図中の★印の寸法は170となります。
●※部寸法は、少なくとも左右一方が150～170になるようにしてください。

●1PT/2PTタイプ PTタイプ(HJPT-460)



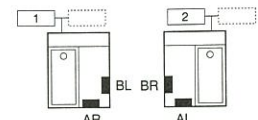
●4PT/3PTタイプ PTタイプ(HJPT-460)



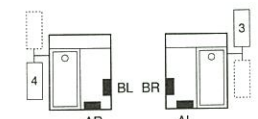
■ポンプ・ドア位置
バリエーション

※破線は左右逆に置いた場合

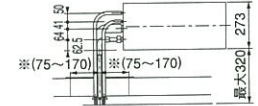
●配管方向1PT・2PTタイプ



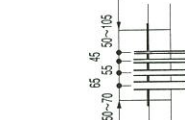
●配管方向4PT・3PTタイプ



●PTタイプのポンプを左右逆に置いた場合の寸法は下図のようになります。



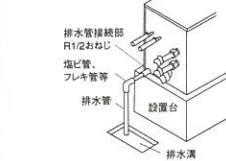
■点検口寸法



■設置に際してのご注意
(PTタイプ)

ポンプまたは給湯器の運転中、ろ過器洗浄のため排水口から排水がでます。必ずろ過器洗浄排水管工事を実施してください。※排水口には排水バルブを取り付けないでください。

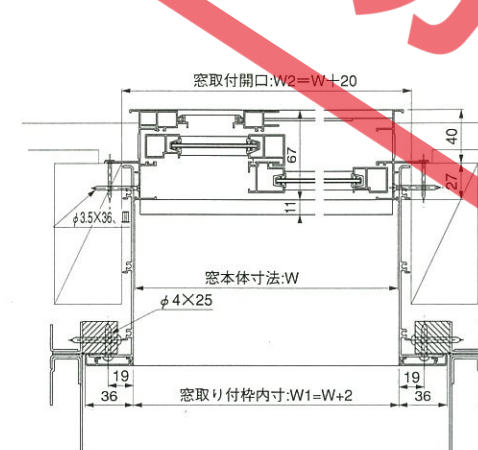
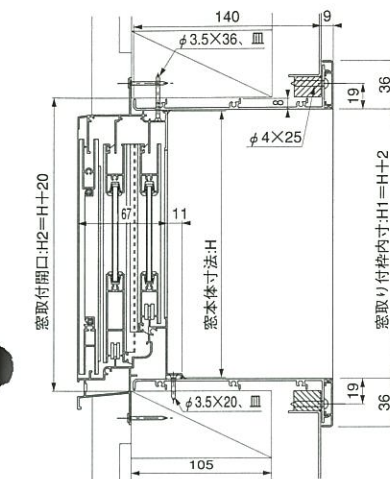
●PTタイプ



その他の寸法図
引違い窓・ドア・ポンプ架台・循環金具セット

■引違い窓

注)基本窓は木造用(半外付サッシ窓)です。(RC・ALCなどへ設置する場合サッシ取付構造が変わりますので現地調達願います。)
3階以上の設置は不可です。(耐風圧性能上、地域・場所より基本窓では耐風圧性能が異なる場合があります。使用条件にあった現地調達窓で対応願います。)
●図は半外付窓のアルミ製窓枠(1509・1109・0806タイプのみ対応)使用時の納まりです。窓枠フリータイプの納まりも、アルミ製窓枠と同様です。
●架台底面から窓取付開口までの寸法は、各ユニットの三面図をご覧ください。



●各窓のW.H.ガラス寸法



標準窓(ホワイト・ブロンズ)・面格子付窓(ホワイト・ブロンズ)

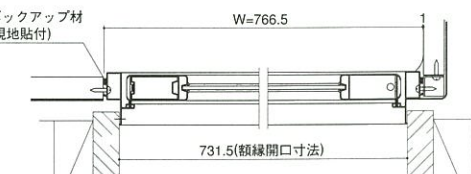
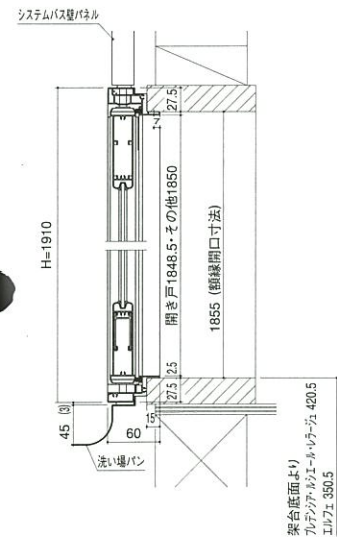
窓のタイプ	W	H	ガラス寸法
1509	1537	903	733.5×777×t4.2枚
1109	1137	903	533.5×777×t4.2枚
0806	834	602	382×476×t4.2枚
0606	595	602	262.5×476×t4.2枚

標準窓(ブラック)・面格子付窓(ブラック)・断熱窓(全色)

窓のタイプ	W	H	ガラス寸法
1509	1537	903	734.5×781×t4.2枚
1109	1137	903	534.5×781×t4.2枚
0806	840	601	388×478×t4.2枚
0606	601	601	266.5×479×t4.2枚

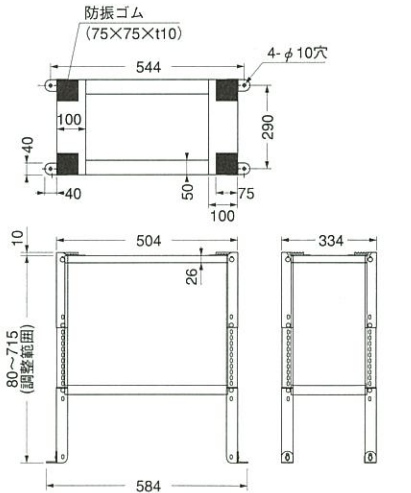
■ドア

●図はRタイプです。Lタイプは対称です。
●片引戸の場合は、縦線開口寸法が異なります。
●フラット洗いの場合については弊社事業所までお問い合わせください。



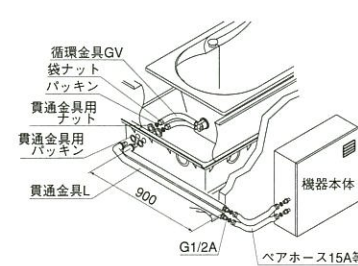
■ヘルシージェットPTタイプ
専用ポンプ架台

●HJPカダイ-500(PT用)

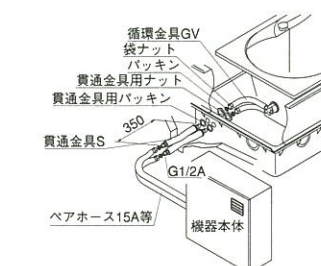


■循環金具セット設置図

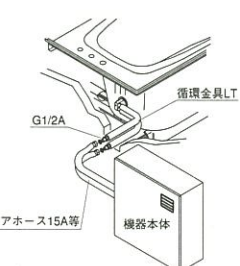
●循環金具セットL(プレジシア・ルシエール・レラージュ用)



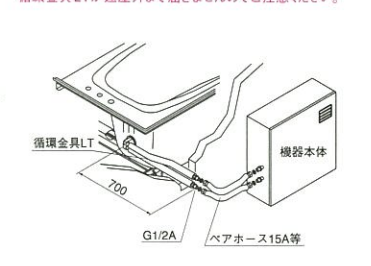
●循環金具セットS(プレジシア・ルシエール・レラージュ用)



●循環金具セットE(エルフェ用)



※1624タイプは、横方向取り出しの場合、循環金具LTが建屋外まで届きませんのでご注意ください。

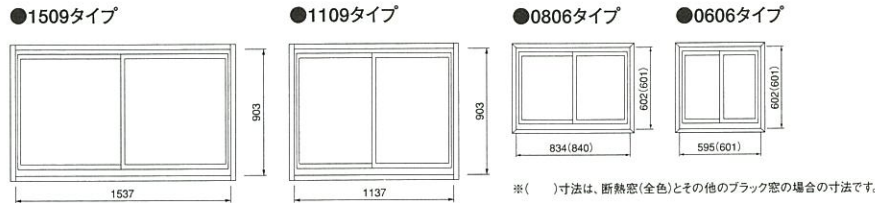
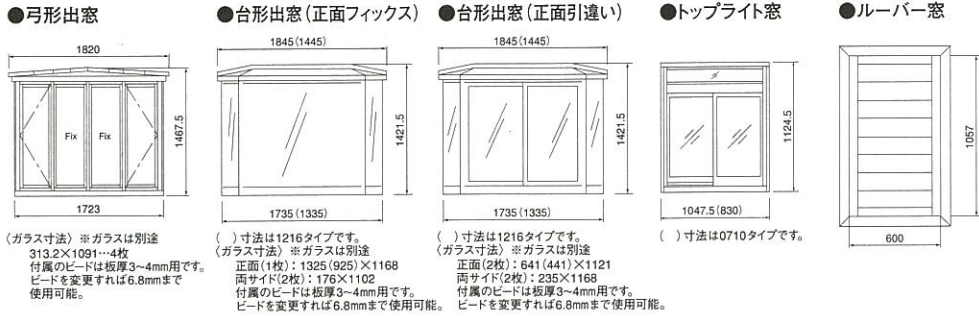


●縦方向取り出しの場合

●横方向取り出しの場合

窓寸法図・オプション仕様表

窓



ヘルシージェット

●PNタイプ専用ポンプ仕様表

品番	HJPN-260
電源電圧	AC100V
周波数	50・60Hz共用
モーター仕様	直流ブラシレスモーター
全揚程	11m
揚水量	80ℓ/min
消費電力	430W
動作温度範囲	45℃
付属品	リモコン(一式)、リモコンケーブル5m、電源ボックス(一式)

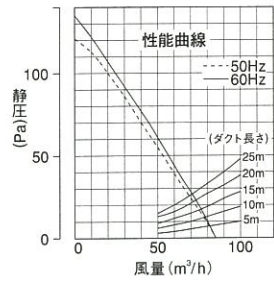
●PTタイプ専用ポンプ仕様表

品番	HJPT-460(50) HJPT-460(60)
電源電圧	AC100V
周波数	50Hz 60Hz
全揚程	12m 12m
揚水量	90ℓ/min 90ℓ/min
消費電力	650W 650W
騒音	50dB(A) 50dB(A)
運転電流	7.1A 6.7A
起動電流	28A 27A
動作温度範囲	45℃
設置場所	屋外使用可
電源コード	1.25mm ² キャブタイプケーブル長さ1.5m
付属品	リモコン(一式)、リモコンケーブル4.5m、アース棒

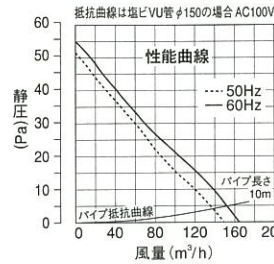
ヘルシーシャワー

品名	ヘルシーシャワー
型式	ST-1(日本協 登録番号 器F-26)
種類	温度設定 ※冷温水シャワー
スコール	水温・38~46℃ 可(温度幅 大・中・小)
打たせ湯	水温・38~46℃ 可(温度幅 大・中・小)
ミスト	水温
シャワーノズル可動角度	スコール・打たせ湯 25° ミスト 20°
構成・材質	本体 ケーシング:ABS樹脂、ベース:SUS304 操作部・収納部 ABS樹脂 電源ボックス ABS樹脂
外形寸法	高さ1700mm×幅226mm×奥行96mm(頭部305mm)
接続(専用配管セット使用)	給水 G1/2(15A) 給湯 G1/2(15A) 排水 G1/2(15A) ホース接続
電源	AC100V、50Hz/60Hz ヘルシーシャワー本体:DC24V、DC15V
待機中	2.4W
消費電力	運転中 17W 凍結予防 18W
重量	8kg(本体)
使用水圧	1.5~8kgf/cm ²
出湯量	スコール・打たせ湯 8~13ℓ/min ミスト 0.4ℓ/min
備考	(1) 電気温水器、貯湯式給湯機とセットする場合には、給湯加圧ポンプとポンプ用2芯ケーブルセットが必要です。 (2) 凍結の恐れのある所では使用できません。

換気扇



壁付換気扇



換気乾燥機仕様表・寸法図

電気式換気乾燥機

●1624・1620タイプ用

定格電圧	AC100V (50Hz/60Hz)	換気運転	連続換気	手動換気弱	手動換気強	涼風運転	安全装置	電圧ヒューズ	20A
運転モード	乾燥運転	暖房運転	連続換気	手動換気弱	手動換気強	涼風運転	温度ヒューズ	モーター部:145℃ 基板近傍:91℃	
消費電力 (50/60Hz) W	1298/1310	1272/1288	33/36	19/19	33/36	75/83	サーモスタット	OFF点:55℃ ON点:45℃	
風量m ³ /h (50/60Hz)	循環 215/225	215/225	—	—	—	215/225	ヒータレイルON	ヒーターへの通電は10秒間隔	
騒音値 (50/60Hz) dB	45/45	44/44	41/42	30/30	41/42	45/45	ファンレイルOFF	ヒーターがOFFしてから5秒後にファンが停止	
							本体・重量	アルミ:約7kg	
							リモコン	ABS樹脂・W120×D18×H120	

●1616・1216タイプ用

定格電圧	AC100V (50Hz/60Hz)	換気運転	連続換気	手動換気弱	手動換気強	涼風運転	安全装置	電圧ヒューズ	20A
運転モード	乾燥運転	暖房運転	連続換気	手動換気弱	手動換気強	涼風運転	温度ヒューズ	126℃	
消費電力 (50/60Hz) W	1350/1400	1350/1400	20/20	25/25	25/25	25/25	サーミスタ	OFF点:55℃ ON点:40℃	
風量m ³ /h (50/60Hz)	170/170	170/170	120/120	170/170	170/170	170/170	本体・重量	樹脂及びステンレスカバー:約6.3kg	
騒音値 (50/60Hz) dB	45/45	45/45	35/35	45/45	45/45	45/45	リモコン	ABS樹脂・W116×D8.7×H120	

ガス温水式換気乾燥機

●換気乾燥機仕様表 (換気乾燥タイプ、換気乾燥・給湯タイプ共通)

品名	GYK-330	接続	リモコン	2芯5m (コネクタ接続)	乾燥	44.5dB
設置様式	システムバス天井に設置	温水	ダクト	アダプター7A (L-CHジョイント)	涼風	強40dB/弱36dB
外形寸法	フロンパネル 幅600×奥行480×厚み25mm 本体 幅580×奥行460×高さ185mm	乾燥	循環4.5 換気1.5	消費電力	暖房	強44dB/弱39dB
天井開口寸法	483×428mm (取付枠セット時)	涼風	循環3.8 換気1.1	乾燥	換気	強44dB/弱35.5dB/微31dB
質量	9kg	暖房	循環3.0 換気1.1	暖房	乾燥	28W
乾燥方式	温風循環	強	4.6	涼風	暖房	強18W/弱15W
標準温水流量	2.0ℓ/分	弱	4.2	換気	換気	強21W/弱17W
電源	単相100V 50/60Hz	微	1.1 (0Pa)	定格出力	安全装置	凍結予防装置・過熱防止装置 停電安全装置・漏電安全装置
電気	VVFφ1.6 3芯 (アース含む) (クイック接続)					
信号線	2芯 (カプセル端子接続)					

●室外機仕様表 (換気乾燥タイプ)

外形寸法	幅250×奥行200×高さ610mm	対応ガス種	全ガス
暖房能力	5.81kW (5,000kcal/h)	都市ガス	15A (R1/2)
暖房ガス消費量	7.21kW (6,200kcal/h)	LPガス	15A (R1/2)
消費電力	105/135W (50/60Hz)	暖房	20A (G3/4)
重量	15kg		

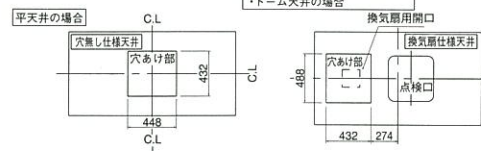
※数値は標準(都市ガス13A)ですのでガス種によって変わるものもあります。

●室外機仕様表 (換気乾燥・給湯タイプ)

外形寸法	幅480×奥行250×高さ750mm	重量	45kg
暖房能力	14.0kW (12,000kcal/h)	対応ガス種	全ガス
追焚能力	8.72kW (7,500kcal/h)	都市ガス	20A (R3/4)
給湯能力	24~2.5号	LPガス	20A (R3/4)
消費電力	暖房 17.4kW (15,000kcal/h) 給湯 52.3kW (45,000kcal/h)	給水・給湯	20A (R3/4)
最低作動水圧	10kPa (0.1kgf/cm ²)	暖房	20A (G3/4)
		風呂	15A (R1/2)

※数値は標準(都市ガス13A)ですのでガス種によって変わるものもあります。

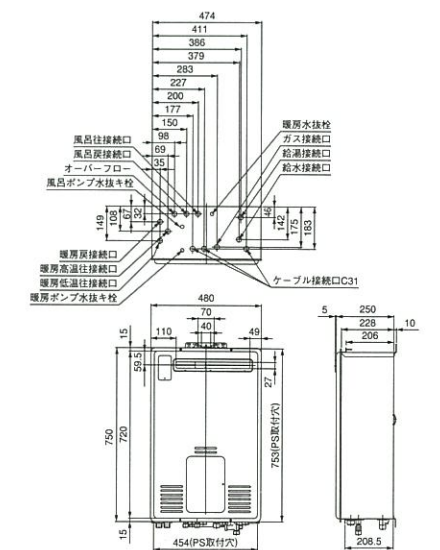
●GYK-330



●HW-500



●HWCH-2410A



品番の読みかた

※ご注文いただく際は、品番の他に、窓・ドア・天井・水栓の機種及びカラー・オプションなど詳細をご指定ください。詳しくは弊社事業所へお問い合わせください。

PREDECENCIA プレデシエンシア

〈基本セット品番〉

UDE-20KAR-B-W-T-ID-ID

〈ヘルシージェットタイプの場合〉

UDEJ-20KAR-B-W-T-ID-ID-1PT

- 1 壁パネルの材質
2 サイズ
3 システムバスの種類
4 ドアと浴槽の位置関係
5 浴槽カラーバリエーション
6 カウンターカラーバリエーション
7 床バリエーション(タイプ)材質・カラー

1 2 3 4 5 6 7 8 9 10

11 12 13 14 15 16

LUCIERE ルシエール

〈基本セット品番〉

URE-20KAR-B-T-IM-IM

〈ヘルシージェットタイプの場合〉

UREJ-20KAR-B-T-IM-IM-RPN

- 1 壁パネルの材質
2 サイズ
3 システムバスの種類
4 ドアと浴槽の位置関係
5 浴槽・カウンターカラーバリエーション
6 床バリエーション(タイプ)材質・カラー

1 2 3 4 5 6 7 8 9

10 11 12 13 14 15 16

RELAGE レラージュ

〈基本セット品番〉

UVEN-20KAR-P-T-IT

〈ヘルシージェットタイプの場合〉

UVENJ-20KAR-P-T-IT-RPN

- 1 壁パネルの材質
2 サイズ
3 システムバスの種類
4 ドアと浴槽の位置関係
5 浴槽・エプロンカラーバリエーション
6 床バリエーション(タイプ)材質・カラー

1 2 3 4 5 6 7 8 9

10 11 12 13 14 15 16

ELFE エルフェ

〈基本セット品番〉

UTE-20KAL-B-T-GF-GF

〈ヘルシージェットタイプの場合〉

UTEJ-20KAL-B-T-GF-GF-2PT

- 1 浴槽・壁パネルの材質
2 サイズ
3 システムバスの種類
4 ドアと浴槽の位置関係
5 浴槽カラーバリエーション
6 床バリエーション(タイプ)材質・カラー

1 2 3 4 5 6 7 8 9 10

11 12 13 14 15 16



タカラ住宅ショールーム

タカラショールームは、全国に約160カ所。

■年中無休(盆、年末・年始は除きます)
■駐車場完備 ■営業時間 AM10:00~PM6:00

■展示商品
ホーローシステムキッチン / 木製システムキッチン / ホーローキッチンパネル
ホーローシステム洗面ユニット / ホーロー洗面ユニット
システムバス / 各種浴槽 / ガス・石油給湯機器 / 電気温水器

Table with 3 columns: Takara Showroom (Location), TEL, FAX

Table listing showrooms in Hokkaido, Tohoku, and Kanto regions.

Table listing showrooms in the Kanto region.

Table listing showrooms in the Chubu and Tohoku regions.

Table listing showrooms in the Tohoku region.

Table listing showrooms in the Kansai region.

Table listing showrooms in the Kansai region.

Table listing showrooms in the Kansai region.

Table listing showrooms in the Kansai region.

海外
香港 TAKARA'S HONG KONG SHOWROOM Shop No.5 Leighton Center, 77 Leighton Road, Hong Kong HONGKONG 2576-8056
シンガポール TAKARA'S SINGAPORE SHOWROOM 304 Orchard Rd., #02-03 Lucky Plaza, Singapore 0923. SINGAPORE 7343814



高品位ホーローが実感できる。使い勝手が体験できる。 商品選びは、お近くのタカラショールームで。

●高品位ホーローの魅力を実際に。
清潔さや耐久性など、高品位ホーローの素材特性を実際に体験していただけます。



●浴槽の大きさはイメージどおり？
浴室は、家族みんなのくつろぎスペース。
サイズは？印象は？しっかりとお確かめください。



●浴室の裏側まで、お見せします。
耐久性や保温性も、しっかりチェック。
分からないことは、何でもご相談ください。



●色も実物の方がわかりやすい。
写真と実物とでは微妙に異なる色の印象。
実物を見ながらしっかりとお選びください。



●プランニングはショールームで。
専門知識豊富なアドバイザーがあなたの
商品選びをお手伝いいたします。

増改築の無料相談も実施中! お気軽にどうぞ。

●ショールームの住所はP122をご覧ください。



安全に関するご注意

- 商品ご購入の時には、取扱説明書を必ず受け取り、ご使用前によくお読みの上、正しくお使いください。
- 商品の設置には専門の工事が必要です。ご購入先または専門業者にご相談ください。工事に不備があると、事故等の原因になることがあります。
- 商品には、専用電気回路及びアースが必要なものがあります。ご購入先にご相談ください。電流容量が不足すると、火災の原因になることがあります。また、アースの誤った工事を行うと故障や漏電のとき感電する恐れがあります。
- 商品の設置に際しては、建築基準法・電気設備基準・火災予防条例等の関連する法令・法規にしたがって設置してください。
- 当カタログに掲載の商品は一般家庭用です。

●当カタログの価格には、消費税、使用済み商品の引取り料等は含まれておりません。●当カタログ掲載商品の価格、寸法・仕様は部分的に変更する場合がありますのでご了承ください。●印刷色ですから商品とは多少異なります。タカラショールームでお確かめください。

- 「商品組付費」参考価格には、設備・ガス配管接続工事、電気配線工事、下地工事費等は含まれておりません。
- 「商品組付費」参考価格は概算です。施工条件により価格は変動する場合がありますのでご了承ください。

タカラスタンダードホームページアドレス <http://www.takara-standard.co.jp/>

タカラスタンダード株式会社 本社・支社・支店・営業所のご案内。

本社	〒536-8536	大阪市城東区鴨野東1丁目2番1号	06(6962)1531	函館	0138(46)9088	旭川	0166(54)9930	帯広	0155(37)2651
北海道支店	〒003-0030	札幌市白石区流道センター1丁目5番10号	011(862)6111	北見	0157(36)1470	札幌	0154(36)4320	八戸	0178(45)9233
青森支店	〒030-0822	青森市中央1丁目2番3-1	017(776)1121	大館	0186(43)4505	網走	019(635)0873	水沢	0197(22)7350
秋田支店	〒010-1412	秋田市御所野下堤2-1-5	018(692)7071	山形	023(644)8540	盛岡	0234(26)4525	田子	0242(32)3331
仙台支店	〒981-1241	名取市高館熊野堂字方上5-11	022(386)2001	いわき	0246(28)6411	小野	0285(27)4311	高田	0276(45)8660
郡山支店	〒963-8034	郡山市島1丁目1番8-1	024(922)7661	つくば	0298(58)0147	宇都宮	028(632)1311	高崎	027(360)5611
茨城支店	〒310-0842	茨城県水戸市けやき台3-5-3	029(248)3211	前橋	048(525)8311	宇都宮	0492(46)3321	桐生	0471(33)5500
北関東支店	〒344-0014	春日部市豊野町3-1-2	048(737)7311	日立	0476(23)6922	宇都宮	0475(22)1222	上野原	0438(97)1622
千葉支店	〒263-0005	千葉市稲毛区長沼町4-1	043(423)1222	日立	042(537)0770	宇都宮	0463(35)3570	相模原	042(758)9028
東京支店	〒131-0032	東京都墨田区東向島3-39-3	03(5631)5191	小田原	0485(34)1351	宇都宮	0258(29)3321	上野原	0255(26)0400
東京支店	〒131-0032	東京都墨田区東向島3-39-3	03(5631)5191	松本	0263(47)8730	山梨	0265(25)4830	松本	053(425)5751
東京支店	〒332-0015	川口市市川口2-1-4-3	048(259)8031	沼津	0559(24)3670	山梨	0577(32)8691	橋本	0532(54)5262
横浜支店	〒221-0821	横浜市神奈川区富家町4-1	045(435)8031	重富	059(234)5711	崎玉	0564(55)3333	井の頭	0776(35)5181
横浜支店	〒221-0821	横浜市神奈川区富家町4-1	045(435)8031	津	0770(22)9661	岡	076(492)2291	相模原	042(758)9028
甲府支店	〒400-0047	甲府市流道センター4-1-5	055(222)5211	津	077(566)0661	岡	0773(23)8501	相模原	042(758)9028
長野支店	〒381-2222	長野市金井田3番地	026(293)8448	津	077(566)0661	岡	0773(23)8501	相模原	042(758)9028
静岡支店	〒422-8036	静岡市敷地1-3-1	054(237)7071	津	077(566)0661	岡	0773(23)8501	相模原	042(758)9028
静岡支店	〒485-0081	小笠原市立野627番9号小笠原工業団地内	0568(75)1291	津	077(566)0661	岡	0773(23)8501	相模原	042(758)9028
名古屋支店	〒461-0042	名古屋市東区矢田町2-5-3	052(722)0361	津	077(566)0661	岡	0773(23)8501	相模原	042(758)9028
名古屋支店	〒921-8002	金沢市玉笠2丁目2番地	076(291)5555	津	077(566)0661	岡	0773(23)8501	相模原	042(758)9028
名古屋支店	〒612-8444	京都市伏見区竹田中堂町61番地	075(612)6800	津	077(566)0661	岡	0773(23)8501	相模原	042(758)9028
大阪支店	〒577-0012	京都市伏見区竹田中堂町61番地	06(6746)8811	津	077(566)0661	岡	0773(23)8501	相模原	042(758)9028
大阪支店	〒654-0161	神戸市須磨区赤松台3-15-5	078(795)4770	津	077(566)0661	岡	0773(23)8501	相模原	042(758)9028
和歌山支店	〒641-0011	和歌山市三嘉3-2-1	073(447)1301	津	077(566)0661	岡	0773(23)8501	相模原	042(758)9028
米子支店	〒683-0853	米子市阿三柳2-9-0-3	0859(33)9631	津	077(566)0661	岡	0773(23)8501	相模原	042(758)9028
岡山支店	〒700-0976	岡山市辰巳3-0-1-0-4	086(245)5501	津	077(566)0661	岡	0773(23)8501	相模原	042(758)9028
岡山支店	〒733-0833	広島市西区江センター4丁目12番1号	082(278)1621	津	077(566)0661	岡	0773(23)8501	相模原	042(758)9028
広島支店	〒760-0064	高松市朝日新町1番7号	087(822)2521	津	077(566)0661	岡	0773(23)8501	相模原	042(758)9028
福岡支店	〒816-0057	福岡市博多区西月隈3丁目1-5-7	092(431)8864	津	077(566)0661	岡	0773(23)8501	相模原	042(758)9028
鹿児島支店	〒891-0115	鹿児島市東開町4-1-9	099(266)5566	津	077(566)0661	岡	0773(23)8501	相模原	042(758)9028
沖縄支店	〒902-0072	那覇市真地1-6-6-1	098(835)6666	津	077(566)0661	岡	0773(23)8501	相模原	042(758)9028

タカラ製品のお求め、
ご相談は
この看板のお店で。

