



**タカラ**

システムバス

PREDECIA  
プレデシア

LUCIERE / RELAGE II / ELFE II  
ルシエール                      レラージュII                      エルフェII

● 2002.1月

お求めやすくなりました

**新発売**  
レラージュII  
エルフェII

お求めやすくなりました

**新価格**  
プレデシア



増改築にも  
ホーロー  
壁パネル!

高品質を  
お求めやすく  
品質に納得! 価格に納得!

# このカタログでは、 4シリーズのシステムバスを ご紹介します。

浴槽素材や印象、価格帯の異なる4シリーズのシステムバス。  
イメージやご予算にあわせてお選びいただけます。



新価格

## PREDENCIA プレデンシア

「世界最高水準の美しさと耐久性を目指して」  
プレデンシアは、そのコンセプトにあわせてさらに進化しました。  
浴槽にはもちろん最高級素材の鋳物ホーローを採用。  
最高級クラスのシステムバスです。

浴槽色G:ミストグレー、P:ミストピンク、A:リリーホワイトについては  
受注生産品のため、納期は2週間程度必要となります。

¥1,091,000



ルシエール

LUCIERE

## ルシエール

高級アクリル系人造大理石浴槽  
や、アール形状パネル、全面転写  
壁パネルなど、ルシエールはアートの  
印象が漂うシステムバスです。

¥928,000



レラージュII

新発売

## レラージュII

プレスパターンを採用したホーロー  
壁パネルや2段カウンター、  
埋込式水栓などを採用。浴槽は  
高級アクリル系人造大理石です。

¥690,000



エルフェII

新発売

## エルフェII

エルフェIIの壁パネルにも  
プレスパターンを採用。水栓は  
洗い場がすっきり使える埋込式。  
浴槽はカラーステンレスです。

¥595,000

※上記価格は1坪サイズ(1616)標準洗い場 基本セットの価格です。  
各シリーズの詳細価格はP5・P6でご確認ください。

### もくじ

- タカラシステムバスのご紹介 P 1
- フリーサイズシステムバスのご紹介 P 15
- 参考プラン例 P 23
- 集合住宅用タイプのご紹介 P 63
- タカラシステムバスの選び方 P 64
- 価格表 P 97
- 仕様表・各種寸法図 P101
- ショールームのご案内 P122



集合住宅用については  
専用カタログをご覧ください。



最高級 鋳物ホーローシステムバス  
**プレデンシア**

最高級鋳物ホーロー浴槽をはじめ、  
 細部にいたるまで徹底したこだわりを。  
 最上級のくつろぎを追求しました。



**鋳物ホーロー浴槽**

他素材では決して表現できない、なめらかな肌触りと  
 特有の艶やかさ。浴槽には鋳物ホーローを採用。  
 浴室を格調高く演出する、充実の6カラーバリエーション。



**最高級水栓グロウエを採用。**

優れた品質とデザイン性。  
 ドイツグロウエ社製の水栓を採用しました。



**高品位ホーローエフロン**

足元の印象にもこだわりを。エフロンにも  
 高品位ホーローを採用しました。



**200mm角磁器タイル**

素肌に心地よい本物の感触。床には  
 大きな200mm角磁器タイルを採用。

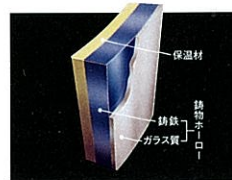
**全面転写の壁パネル(高品位ホーロー)**

カウンター側の壁面に格調高い転写柄を採用。  
 優雅な印象と特有の透明感が、浴室に広がります。



**アール形状パネル(高品位ホーロー)**

壁面センターにはアール形状パネルをレイアウト。  
 今までにない浴室の美しさを演出します。



**鋳物ホーロー**

他の素材では決して表現すること  
 できないなめらかな肌触りと艶やかさ。  
 鋳物ホーローは美しさ、表面硬度、耐  
 久性、保温性、厚み、清潔さなど、浴槽  
 素材に求められる様々な条件を最も  
 高いレベルでクリアしています。

全ての壁面に繊細な大理石模様を採用。さりげなく高級感を演出します。

# PREDENCIA

詳しくはこのページに

- 参考プラン例 P23~
- システムバスの選び方 P64~



写真はプレデンシア1.25坪サイズ カラー:浴槽/ミストブラウン、エフロン/ビュアアイボリー(ガーランド調)  
 カウンター/ブラージュブラウン、壁/ビュアアイボリー(ガーランド調)、床/グレー(磁器タイル)

タカラシステムバスなら選べます。  
標準洗い場と、足元の不安感を軽減するフラット洗い場。  
2種類の基本セットをご用意しています。

【基本セットとは】窓やドア、水栓などの部材をあらかじめ組み合わせたタカラシステムバスの一歩最初の単位です。

オプションなどを  
組み合わせた  
参考プラン例を  
紹介しています。  
参考プラン例はP23



標準洗い場 基本セット

充実の装備 (例えばプレデンシア 1.25坪サイズの場合)



写真はプレデンシア 1.25坪サイズ

基本装備品はシリーズ、サイズ、壁素材などによって異なります。詳しくはP64からの「タカラシステムバスの選び方」をご覧ください。

標準洗い場 基本セット価格一覧表	プレデンシア 浴槽素材の最高峰、 鏡物ホーローを採用した 最高級システムバス。	ルシエール 高級人造大理石を 浴槽やカウンターに 使用した高級システムバス。	レラージュ II 人気の人造大理石浴槽を お求めやすい価格帯で 実現しました。	エルフェ II 浴槽は色彩豊かなカーステンレス。 優れた基本性能はそのままに。 価格帯はお求めやすく。
サイズ	壁パネル	高品位ホーローパネル	高品位ホーローパネル	高品位ホーローパネル
1.5坪サイズ (1624)		¥1,438,000	¥1,238,000	¥929,000
1.25坪サイズ (1620)		¥1,216,000	¥1,016,000	¥749,000
1坪サイズ (1616)		¥1,091,000	¥928,000	¥690,000
0.75坪サイズ (1216)		—	¥813,000	¥625,000


●オプションとして洗い場用1水栓タイプもご用意しています。  
当社推奨の全自動・自動給湯機器を設置する場合は、洗い場用1水栓タイプがおすすです。給湯機の機種選定時には必ず弊社事業所・ショールームまでご相談ください。  
※プレデンシア・ルシエールにはアール形状パネル無し仕様もご用意(オプション扱い)。価格は基本セット価格+¥30,000です。  
※レラージュ II・エルフェ II は壁がW色(柄なし)の場合は、上記価格+¥4,000となります。

商品組付費参考価格(標準洗い場 基本セット)

■プレデンシア	■ルシエール	■レラージュ II	■エルフェ II
高品位ホーローパネル	高品位ホーローパネル	高品位ホーローパネル	高品位ホーローパネル
1.5坪サイズ(1624) ¥137,700	1.5坪サイズ(1624) ¥122,400	1.5坪サイズ(1624) ¥119,700	1.5坪サイズ(1624) ¥100,800
1.25坪サイズ(1620) ¥132,300	1.25坪サイズ(1620) ¥117,000	1.25坪サイズ(1620) ¥114,300	1.25坪サイズ(1620) ¥88,200
1坪サイズ(1616) ¥123,300	1坪サイズ(1616) ¥108,000	1坪サイズ(1616) ¥105,300	1坪サイズ(1616) ¥80,100
	0.75坪サイズ(1216) ¥104,400	0.75坪サイズ(1216) ¥101,700	0.75坪サイズ(1216) ¥77,400


脱衣所との段差がわずか3mmに。  
フラット洗い場《排水溝なしタイプ》

浴室と脱衣所の段差を3mmに。つまずきなど足元の不安感を解消。お年寄り、お子さまのいるご家庭に。お手入れがとてもカンタンな排水溝なしタイプです。



フラット洗い場 基本セット

3種類のドアタイプからお選びいただけます。



ドア・袖以外の基本装備品は標準洗い場と同じになります。

写真はプレデンシア 1.25坪サイズ・3枚引戸タイプ

フラット洗い場 基本セット価格一覧表	プレデンシア 浴槽素材の最高峰、 鏡物ホーローを採用した 最高級システムバス。	ルシエール 高級人造大理石を 浴槽やカウンターに 使用した高級システムバス。	レラージュ II 人気の人造大理石浴槽を お求めやすい価格帯で 実現しました。	エルフェ II 浴槽は色彩豊かなカーステンレス。 優れた基本性能はそのままに。 価格帯はお求めやすく。
サイズ	壁パネル	高品位ホーローパネル	高品位ホーローパネル	高品位ホーローパネル
	ドアタイプ	高品位ホーローパネル	高品位ホーローパネル	高品位ホーローパネル
1.5坪サイズ (1624)	折戸タイプ	¥1,422,000	¥1,238,000	¥959,500
	片引戸タイプ	¥1,462,000	¥1,278,000	¥999,500
	3枚引戸タイプ	¥1,480,000	¥1,296,000	¥1,017,500
1.25坪サイズ (1620)	折戸タイプ	¥1,210,500	¥1,026,500	¥790,000
	片引戸タイプ	¥1,250,500	¥1,066,500	¥830,000
	3枚引戸タイプ	¥1,268,500	¥1,084,500	¥848,000
1坪サイズ (1616)	折戸タイプ	¥1,099,000	¥952,000	¥731,000
	片引戸タイプ	¥1,139,000	¥992,000	¥771,000
	3枚引戸タイプ	¥1,157,000	¥1,010,000	¥789,000
0.75坪サイズ (1216)	折戸タイプ	—	¥837,000	¥666,000
	片引戸タイプ	—	¥877,000	¥706,000

●オプションとして洗い場用1水栓タイプもご用意しています。  
当社推奨の全自動・自動給湯機器を設置する場合は、洗い場用1水栓タイプがおすすです。給湯機の機種選定時には必ず弊社事業所・ショールームまでご相談ください。  
※プレデンシア・ルシエールにはアール形状パネル無し仕様もご用意(オプション扱い)。価格は基本セット価格+¥30,000です。  
※レラージュ II・エルフェ II は壁がW色(柄なし)の場合は、上記価格+¥4,000となります。  
※ドア サテングレー色の場合は、基本セット価格+¥15,000となります。

商品組付費参考価格(フラット洗い場 基本セット)

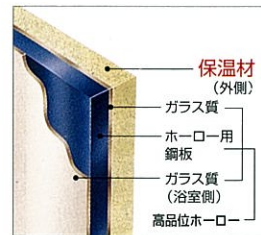
■プレデンシア	■ルシエール	■レラージュ II	■エルフェ II
高品位ホーローパネル	高品位ホーローパネル	高品位ホーローパネル	高品位ホーローパネル
1.5坪サイズ(1624) ¥142,200	1.5坪サイズ(1624) ¥126,900	1.5坪サイズ(1624) ¥124,200	1.5坪サイズ(1624) ¥105,300
1.25坪サイズ(1620) ¥136,800	1.25坪サイズ(1620) ¥121,500	1.25坪サイズ(1620) ¥118,800	1.25坪サイズ(1620) ¥92,700
1坪サイズ(1616) ¥127,800	1坪サイズ(1616) ¥112,500	1坪サイズ(1616) ¥109,800	1坪サイズ(1616) ¥84,600
	0.75坪サイズ(1216) ¥108,900	0.75坪サイズ(1216) ¥106,200	0.75坪サイズ(1216) ¥81,900

●タカラはココが違います

## がんこな湯アカもすーっとひとふき。 壁パネルは高品位ホーロー。

表面は清潔なガラス質。カンタンなお手入れで、  
この艶やかさをいつまでも保ちます。

壁パネルには、丈夫な金属を清潔なガラス質でコーティングした、高品位ホーロー  
を使用。表面がガラス質ですから、湯アカやカビなど浴室特有のガンコな  
汚れもすーっとひとふき。透きとおるような艶やかさをいつまでも保ちます。



高品位ホーローの魅力は、  
清潔さや美しさだけではなく、  
強靭さは金属のレベル。  
変色や色あせの心配もありません。



●タカラはココが違います

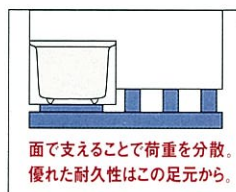
## 耐久性を左右する土台の安定感。 強靱なステンレス架台で しっかり支えています。

浴室重量+水+人=約800kg  
お風呂はとても重い。だからしっかりと面で支える。

家と同じです。耐久性を考えるうえで最も大切なのが土台の安定感。


タカラシステムバスは丈夫なステンレス架台を採用し、重い浴室をしっかりと面で支えています。

しかもステンレス製ですからサビや腐食にも強さを発揮。安心して長くお使いいただけます。



10年先のことまでしっかり考えて、  
見えないところも高品質。

旧カタログ



●タカラはココが違います


## 冬場のひんやり感を解消。 浴室全体をたっぷりの保温材で。

保温性を高める様々な工夫を。  
壁や天井に。浴槽や洗い場の下にまで。


寒い日のこと、お年寄りのこと。しっかり考えて、様々な場所にたっぷりと保温材を使用しています。  
浴室全体を保温材で包み込んでいますので、お湯も冷めにくく経済性にも優れています。




壁にも保温材



天井にも保温材



浴槽の裏側にも保温材  
(プレテンシア・エルフェⅡ)



洗い場の下にも保温材  
(磁器タイル洗い場)

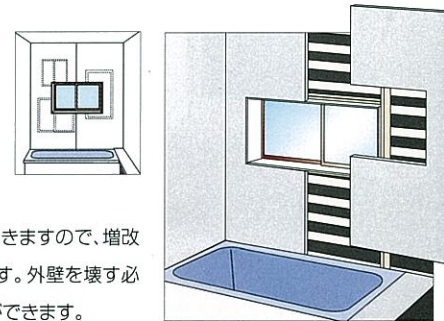


●タカラはココが違います

## タカラシステムバスは 増改築にも最適！

工期・工事費を軽減するあらゆる工夫と、  
様々な住宅条件に対応する新発想の数々。

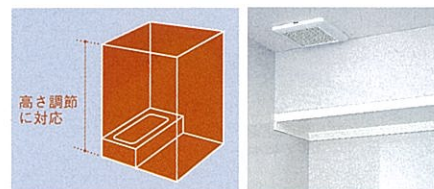
外壁を壊さず、浴室が完成。  
タカラのホーロー壁パネルは、  
窓の位置・サイズに合わせて  
現場で加工することができます。



ホーロー壁パネルは現場で加工することができますので、増改築前の窓の位置・サイズをそのまま活かせます。外壁を壊す必要もありませんのでコストを低く抑えることができます。

高さの制限・梁にもしっかり対応。

戸建ての階上や集合住宅など浴室の高さに制限がある場合や梁がでている場合にも、壁パネルの現場カットと専用部材で対応することができます。



※フレキシブル・ルシエールのアール形状パネル仕様は浴室高さの変更はできません。設置用別売部材はP96をご覧ください。

他にも様々な方法が。

戸建階上用、集合住宅用の専用タイプや天井高さの制約に対応する壁付換気扇もご用意。  
様々な方法で様々な住宅状況に対応することができます。

※詳しくは弊社事業所までお問い合わせください。

## 工事期間はわずか3日。

システムバスは工場で90%完成しています。現場での作業は組み立てるだけ。たった3日でこの通り。ホントに「あっという間」です。



タイルなどを使用する在来工法では、半月も必要だった工事期間が、わずか3日。人件費もかさみません。

今までの浴室は、半月もの工事期間と様々な専門の職人さんが必要でした。タカラシステムバスは、工期が短く、3日目からお風呂が使えます。職人さんもわずか6人。気になる人件費もかさみません。


今までの浴室工事は  
職人さん  
約20人で半月間

タカラシステムバスは  
職人さん  
約6人で3日間

分割搬入で、建物の壁を壊す必要がありません。洗い場・浴槽・壁など、パーツに分けて運び込むことができます。

増改築の場合、玄関や浴室周辺の状況がスムーズな搬入の妨げになる場合があります。タカラシステムバスは写真のように個々のパーツに分割することができますので、せまい通路も大丈夫。

※通路幅65cm、曲がり角75cmから搬入可能です。サイズによって多少異なりますので、詳しくは弊社事業所までお問い合わせください。

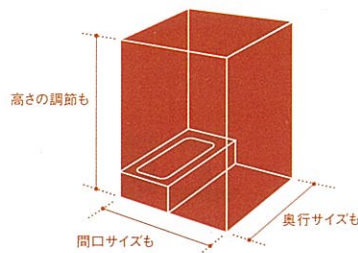




●タカラはココが違います

## 建物に合わせてサイズがオーダーできる、フリーサイズシステムバスにも対応します。

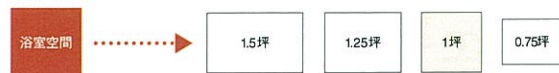
「せっかくの増改築。少しでも浴室を広くしたい!でも必要以上に建物を壊すと、費用がかさむし…」  
 「規格サイズのシステムバスではデッドスペースができてしまう。空間をムダなく使いきたい」  
 そんなご要望にお応えするのが、フリーサイズシステムバス。オーダーだからぴったりサイズ。有効スペースを最大限に活かして広い浴室空間を確保することができます。



今までとの違いを説明します。

### 今までのシステムバス 浴室の広さに合わせて、規格サイズの中から選ぶ。

えらび方ー空間サイズを計って、規格サイズから近いものを選ぶ



ムダな空間がある分、浴室は狭くなってしまふ。



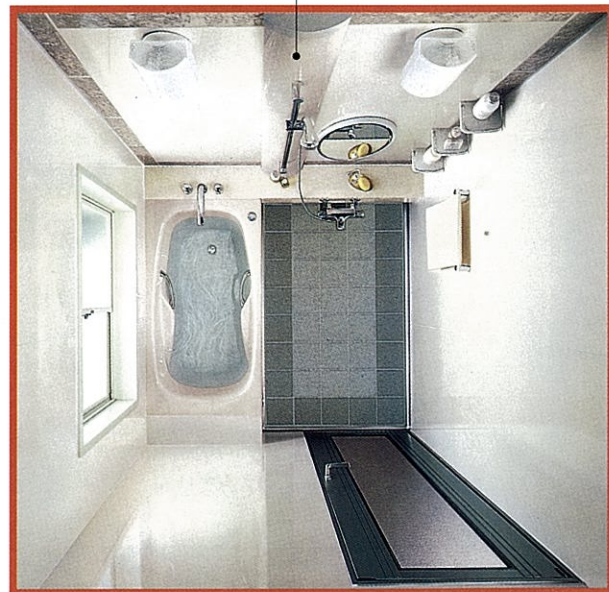
●写真はシステムバス(プレデンシア)1坪(1616)規格サイズです。

### フリーサイズシステムバス 浴室の広さに合わせて、ぴったりサイズをオーダーする。

つくり方ー空間サイズを計って、その通りのサイズでつくる



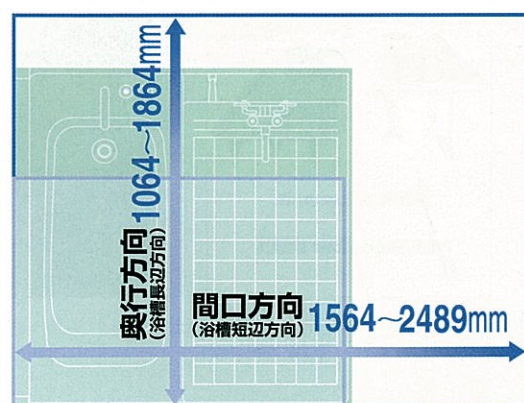
同じスペースでこんなに違う。ムダがないから浴室広々。



●写真はフリーサイズシステムバス(プレデンシア)オプション仕様です。

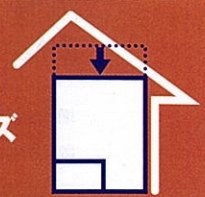
### 間口も奥行もオーダーサイズで。デッドスペースをなくして、あらゆる空間にぴったりフィットします。

フリーサイズシステムバスは、空間にムダをつくらないまったく新しいシステムバスです。大きな浴室でも小さな浴室でも、縦長でも横長でも、もちろん戸建でもマンションでも、有効スペースを最大限に活かして広い浴室空間を確保します。  
 ※シリーズによって対応可能寸法は異なります。



### 天井高さや梁などにも対応します。

高さもぴったりサイズ



壁パネルは現地で加工することができますので、住宅状況に応じて天井高さを低くすることができます。また写真のように梁などの障害物に対応することも可能です。  
 ※詳しくは弊社事業所まで。



## 個性豊かな5シリーズをご用意。タカラシステムバスの優れた品質はそのままに。機能的な浴室にシステムアップも!

※一部機種で仕様変更となる場合があります。詳細については弊社事業所までお問い合わせください。  
 ※変更部材・オプションの対応は、規格品システムバスとは異なります。詳しくは弊社事業所までお問い合わせください。

### フリーサイズシステムバス(プレデンシア) PREDENCIA

●写真のサイズ:間口2132mm×奥行1864mm



浴槽には鋳物ホーローを採用。上質な印象と、なめらかな肌ざわりが特長です。

### フリーサイズシステムバス(ルシエール) LUCIERE


●写真のサイズ:間口1864mm×奥行1864mm



浴槽には高級アクリル系人造大理石を採用。今までにない優雅なデザインが特長です。

### フリーサイズシステムバス(レラージュII) RELAGE II

●写真のサイズ:間口2104mm×奥行1789mm



高級アクリル系人造大理石浴槽を採用。爽やかな印象が特長です。

### ■高品位ホーロー壁パネルを使用したハイグレードタイプ。

- 間口方向(浴槽短辺方向)は、1644~2489mmの範囲で設定可能。
- 奥行方向(浴槽長辺方向)は、プレデンシア:1674~1864mm、ルシエール:1274~1864mm、レラージュII:1274~1864mmの範囲内で設定可能。

### フリーサイズシステムバス(エルフェII) ELFE II

●写真のサイズ:間口1669mm×奥行1489mm



### フリーサイズシステムバス(エメロードIII) EMELORD III

●写真のサイズ:間口1669mm×奥行1389mm



明るい印象と主張しすぎない華やかさ。「浴室にも遊び心を」という方には、エルフェIIがおすすめ。エメロードIIIはシンプルな印象が特長のいちばんお求めやすいフリーサイズシステムバスです。

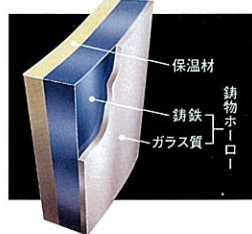
### ■色彩豊かなカラーステンレス浴槽を採用しています。

- 間口方向(浴槽短辺方向)は、1564~2484mmの範囲で設定可能。
- 奥行方向(浴槽長辺方向)は、エルフェII:1239~1864mm、エメロードIII:1064~1864mmの範囲内で設定可能。

●タカラはココが違います

## 最高級「鋳物ホーロー」を浴槽に採用。 素材へのこだわりが違います。

プレデンシアには、美しさや耐久性、表面硬度、耐熱性など浴槽に求められる様々な条件を、最も高いレベルでクリアしている最高級素材 鋳物ホーロー浴槽を採用。全シリーズともに壁には清潔な高品位ホーローを、床には素肌に心地よい磁器タイルを採用するなど、今までのシステムバスの概念を変える本物志向の素材構成がタカラシステムバスの大きな魅力です。



**鋳物ホーロー断面図**  
美しさ、艶やかさは表面のガラス質から。  
強さは厚い鋳鉄の層から生まれます。

右の写真はシステムバス プレデンシア ▶

### ▼その他のシリーズの浴槽素材


ルシエール  
アクリル系人造大理石浴槽



レラージュII  
アクリル系人造大理石浴槽



エルフェII  
カラーステンレス浴槽



●浴室をもっと機能的に！おすすめアイテムのご紹介。

詳しくはこのページに

## お年寄りやお子さまの入浴をより安全に。

●参考プラン例 P23～  
●システムバスの選び方 P64～

### フラット洗い場《排水溝なしタイプ》



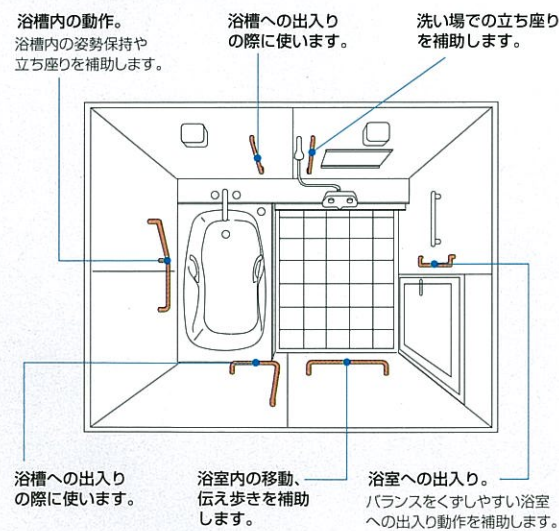
浴室と脱衣室との段差を少なくして足元の不安感を解消。

段差を少なくすることで、つまずきなど、足元の不安感を軽減。排水溝がなくなり、お手入れもカンタンに。専用のドアもご用意しています。



### ハンドバー

組み合わせは使い勝手に合わせて。浴室内での様々な動作を効果的にサポートします。



※詳しくはP94をご覧ください。

I型  
サイズは400・600・800mmの3タイプ。

L型  
サイズは600×400mm  
左右兼用です。

オフセットタイプ  
サイズは100×400mm  
浴室の出入りに便利な新形状。

135°タイプ  
サイズは400×400mm  
無理なく使える新形状。

●浴室をもっと機能的に！おすすめアイテムのご紹介。

詳しくはこのページに

## 浴室空間をもっと有効に。寒い日の入浴を快適に。

●参考プラン例 P23～  
●システムバスの選び方 P64～

### 1台4役。浴室暖房乾燥機。



#### 暖房機能で浴室ぽかぽか。

寒い冬の日には暖房機能で。入浴前に浴室を暖めておくことができますので、一番風呂からポカポカと快適です。




#### 雨の日の衣類乾燥をサポート。

乾燥機能で、雨の日や冬場の衣類乾燥をお手伝い。浴室空間を有効に活用できます。



#### 涼風機能で夏も爽やかに。

蒸し暑い夏の日には涼風機能が活躍します。浴室に爽やかな風を。入浴もお風呂掃除も快適です。



#### 入浴後は換気扇機能で。

浴室にたまった湿気を取り除く換気扇機能。イヤなカビや結露の発生を抑制します。

パワフルなガス温水式とお手軽な電気式のご用意。専用コントローラで操作も簡単。



●天井に組込むので外観もスッキリ  
(写真はガス温水式浴室暖房乾燥機です)



●ランドリーパイプ2本付



●操作は専用コントローラで

●浴室をもっと機能的に！おすすめアイテムのご紹介。

## 限られたサイズで、空間の広がりを出す。

### ゆったりドーム天井

開放感を上方向へ。


ゆったりドーム天井で、天井全体の高さをアップ。  
浴室に開放感を演出します。  
専用の間接照明もセットしました。



### 弓形出窓

気持ちいい大きな出窓。  
空間の広がりを窓で演出。

浴室に爽やかな開放感が生まれる弓形出窓。外からの印象も個性的。カラーは3色からお選びいただけます。



### 3枚引戸

ゆとりの開口寸法。大きく横に開きます。

2枚のドアが横にスライド。開口寸法が広く、浴室の出入りがとてもラクです。



詳しくはこのページに

- 参考プラン例 P23~
- システムバスの選び方 P64~

●浴室をもっと機能的に！おすすめアイテムのご紹介。

## 家事の合間にスイッチON。 面倒なお風呂沸かしがそれだけでOK。

詳しくは専用カタログで



スイッチひとつで全ておまかせ。キッチンで便利なメインコントローラ。

1 家事の合間に スイッチポン	2 沸き上がりは メロディで お知らせ	3 お湯が減ったら 自動的に 足し湯	4 お湯が冷めたら 自動的に 再沸き
そろそろお風呂を	沸いたわよー	たくさん使ってもへいきだね	

スイッチひとつでお好みの湯加減。お風呂で便利なフロコントローラ。

湯舟にゆったり つかりたい時は、 たし湯スイッチ	ぬるめのお風呂に 入りたい時は、 ぬる湯スイッチ	熱めのお風呂に 入りたい時は、 おいただきスイッチ

心身のリフレッシュ、  
ゆらぎのシャワースイッチ  
心地よく血行を促進し、  
湯冷め防止効果もあります。

おーいと呼ぶかわりに、  
呼び出しスイッチをポン。  
キッチンのコントローラから、  
呼び出し音があります。


## 全自動・自動給湯機器

新しい浴室には新しい給湯機を。人気の全自動・自動給湯機器を組み合わせれば、面倒なお風呂沸かしがとってもカンタンに。今まで水栓で行っていた湯量調節や湯加減調節も、スイッチひとつでOK。お湯の入れすぎや沸かしすぎがないので、経済的にもお得です。



大能力給湯機ならキッチンや洗面所との同時給湯もラクラク。とっても快適です。

給湯機の能力が高いと、キッチンや洗面所でお湯を使っても、シャワーの湯量や温度が不安定になりません。冬場のシャワーも快適です。



※当社推奨の全自動・自動給湯機器を設置する場合は、洗い場用1水栓タイプがおすすめです。

(全ての基本セットは、浴槽用水栓を設置しない洗い場用1水栓タイプにすることができます。)  
機種選定時には必ず弊社事業所・ショールームまでご相談ください。

深夜電力で経済的に。  
かしい電気温水器もあります。  
火を使わず電気でお湯をつくるクリーンで安全な電気温水器。深夜電力を利用して、経済的にお湯を沸かします。

ガス、石油、電気と、三種の熱源にしっかり対応します。

### 24号 ガス給湯器

HW-2430A  
設置フリータイプ/屋外壁掛型  
マルチコントローラセット価格  
¥335,700

HSF-2430AL  
設置フリータイプ/屋外壁掛型  
マルチコントローラセット価格  
¥342,700



### 46.5 kW 石油給湯機

46.5kW=ガス検測器27号の能力に相当します。

FDW-471AS  
屋外設置型(ヨコ型)  
セット価格  
¥347,000

FDW-471FHA  
屋内・屋外設置型(タテ型)  
セット価格  
¥335,800



### 3700 電気温水器 (自動沸かしタイプ)

EM-373KGU-SA-BL  
屋内・屋外設置型/配管内蔵型  
高圧力型  
セット価格  
¥324,600



※自動沸かしタイプ電気温水器の機能の詳細については専用カタログをご覧ください。

# PREDENCIA

鋳物ホーローシステムバス

## プレデンスシア

### 参考プラン例

参考プラン例の商品はあくまでも一例です。  
カラーやドア勝手、オプションや変更部材は自由にお選びいただけます。

鋳物ホーロー浴槽

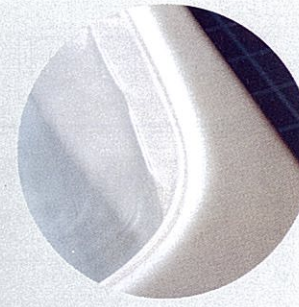


最高級水栓 グローエ

アール形状パネル (高品位ホーロー)



全面転写の壁パネル (高品位ホーロー)



## 浴槽素材の最高峰。鋳物ホーローを採用。 最高級クラスのシステムバスです。

他の素材では決して表現できないなめらかな肌ざわりと、表面のガラス質から生まれる艶やかさ。  
鋳物特有の優美な曲線には手焼きの器のようなやさしさが漂います。

●浴槽色G：ミストグレー、P：ミストピンク、A：リリーホワイトは受注生産品のため、納期は2週間程度必要となります。あらかじめご了承ください。

### プレデンスシアの主な特長について

壁面センターにはアール形状パネルを。



浴室に今までにない美しさを演出。素材は高品位ホーローです。

全面転写のホーロー壁パネルを採用。



自然石のもつ優雅な印象と特有の透明感が、浴室いっぱいに広がります。また、全ての壁面に繊細なマープル模様を採用しました。

高級感漂う、大きな200mm角磁器タイル。



表面には濡れてもすべりにくい凹凸加工を施しています。

最高級水栓(グローエ社製)を採用しました。




デザイン性に優れたグローエ社の水栓を採用。特有の美しいフォルムが浴室を格調高く演出します。

お手入れカンタン！ホーロー壁パネル。



たわみを防ぐハニカム構造。



とっても丈夫なステンレス架台。



水漏れを防ぐ二重パン構造。



浴室全体を保温材で。冬場も快適。

### フリーサイズシステムバス対応

設置場所に合わせて浴室のサイズがオーダーできるフリーサイズシステムバスをご用意しています。

●フリーサイズシステムバスについてはP15・P16

### サイズは3種類から



1.5坪サイズ  
(1624)



1坪サイズ  
(1616)



1.25坪サイズ  
(1620)

部材の詳細はP64～

カラーはP65・66で

基本セットはP67・68で

サイズ	高品位ホーローパネル
1.5坪サイズ(1624)	¥1,438,000
1.25坪サイズ(1620)	¥1,216,000
1坪サイズ(1616)	¥1,091,000

入浴をより安全に、より優しく。  
**フラット洗い場 (排水溝なしタイプ)**  
浴室と脱衣室との段差を少なくすることで、つまずきなど足元の不安感を解消。排水溝がないので、お手入れもカンタンにできます。

サイズ	ドアタイプ	高品位ホーローパネル
1.5坪サイズ (1624)	折戸	¥1,422,000
	片引戸	¥1,462,000
	3枚引戸	¥1,480,000
1.25坪サイズ (1620)	折戸	¥1,210,500
	片引戸	¥1,250,500
	3枚引戸	¥1,268,500
1坪サイズ (1616)	折戸	¥1,099,000
	片引戸	¥1,139,000
	3枚引戸	¥1,157,000

※ドア サテングレー色の場合は、基本セット価格+¥15,000となります。

※1.5坪・1.25坪は、袖なし仕様となります。

※3枚引戸タイプは1.25坪・1坪の場合、ドア勝手BL・BRのみ対応。

※アール形状パネル無し仕様はオプション扱いとなります。価格は基本セット価格+¥30,000です。

●オプションとして洗い場1水栓タイプもご用意しています。当社推奨の全自動・自動給湯機器を設置する場合は、洗い場用1水栓タイプがおすすめです。給湯機の機種選定時には必ず弊社事業所・ショールームまでご相談ください。

24時間バスには対応できません。

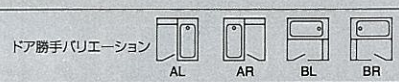
※商品組付費参考価格についてはP5・P6をご覧ください。

ドア勝手バリエーション



1.5坪サイズ  
〈1624〉

このページの商品組合せは参考で、自由に変更が可能です。  
詳しくはP64の「タカラシステムバスの選び方」をご覧ください。



参考プラン例

プレデンスシア



1.5坪  
サイズ  
1624

湯はりも湯温調節も、スイッチひとつで全ておまかせ。  
全自動・自動給湯機器 ●P22をご覧ください。



標準洗い場 壁素材 高品位ホーロー  
浴槽素材 鋳物ホーロー

ゆったりドーム天井と出窓で、ひろびろ1.5坪がさらに開放的な印象に。



浴室暖房乾燥機  
衣類乾燥機能、暖房機能、  
涼風機能など1台4役。



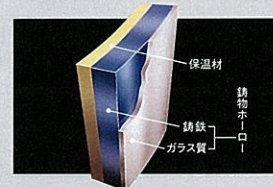
ハンドバー  
お年寄りやお子さまのために、  
安全で、使いやすい浴室に。



台形出窓  
空間の広がりを感じて演出。  
明るく開放的な印象がうまれます。



ゆったりドーム天井  
天井全体の高さがアップして、  
空間の広がりを演出します。



美しさと品質の最高峰。鋳物ホーロー浴槽。

液体状の金属を鋳型に流し込むという古来から伝わる製法によって生みだされる、  
他の素材では決して表現することのできないなめらかな肌触りと艶やかさ、そしてやさしさ。  
鋳物ホーローは美しさ、表面硬度、耐久性、保温性、厚み、清潔さなど、  
浴槽素材に求められる様々な条件を最も高いレベルでクリアしています。

写真のカラー：浴槽/リリーホワイト、エプロン/ビュアアイボリー（ファサード調）、カウンター/シエラホワイトストーン、壁/ビュアアイボリー（クリフ調）、床/グレー（磁器タイル）  
基本セット品番：UDE-24KAR-A-W-T-IX-IM



基本セット	標準洗い場 基本セット価格	¥1,438,000
+		
オプション	⊕ ¥119,000	
	●電気式浴室暖房乾燥機	⊕ ¥74,000
	●収納棚D	⊕ ¥30,000
	●ハンドバーL型	⊕ ¥15,000
+		
変更部材	⊕ ¥234,000	
	●窓 台形出窓	⊕ ¥124,000 (フィックスブラインド付)
	●網戸 台形出窓(フィックス用)	⊕ ¥22,000
	●天井 ゆったりドーム(照明付)	⊕ ¥88,000
合計価格		¥1,791,000

※実際の商品はランドリーパイプ付。※出窓のガラスは別途。  
※浴槽色A：リリーホワイトは受注生産となります。

商品組付費	基本セット	¥137,700
参考価格	オプション+変更部材	¥11,700
	商品組付費参考価格合計	¥149,400

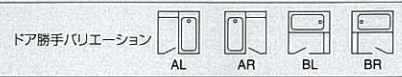
参考プラン例

プレデンスシア

1.5坪  
サイズ  
1624

1.25坪サイズ  
〈1620〉

このページの商品組合せは参考で、自由に変更が可能です。  
詳しくはP64の「タカラシステムバスの選び方」をご覧ください。



参考プラン例

プレデンシア



1.25坪  
サイズ  
1620

お風呂沸かしを、キッチンからスイッチひとつで。  
ピッ! 全自動・自動給湯機器 ●P22をご覧ください。

**標準洗い場** ●壁素材 高品位ホーロー ●浴槽素材 鋳物ホーロー

落ち着いたブラウン系のカラーコーディネート。機能性にもこだわりました。

- 浴室暖房乾燥機**  
衣類乾燥機能、暖房機能、涼風機能など1台4役。
- ハンドバー**  
お年寄りやお子さまのために安全で、使いやすい浴室に。
- 弓形出窓**  
浴室に開放感が広がります。外からの印象も個性的です。
- ゆったりドーム天井**  
天井全体の高さがアップして、空間の広がりを出します。

**美しさと品質の最高峰。鋳物ホーロー浴槽。**

液体状の金属を鋳型に流し込むという古来から伝わる製法によって生みだされる、他の素材では決して表現することのできないなめらかな肌触りと艶やかさ、そしてやさしさ。鋳物ホーローは美しさ、表面硬度、耐久性、保温性、厚み、清潔さなど、浴槽素材に求められる様々な条件を最も高いレベルでクリアしています。

写真のカラー:浴槽/ミストブラウン、エプロン/ビュアイボリー(ガーランド調)、カウンター/ブラージュブラウン、壁/ビュアイボリー(ガーランド調)、床/グレー(磁器タイル)  
基本セット品番:UDE-20KAR-B-B-T-ID-ID



基本セット	標準洗い場 基本セット価格	¥1,216,000
+		
オプション	電気式浴室暖房乾燥機	¥74,000
	収納棚D	¥30,000
	ハンドバーL型	¥15,000
+		
変更部材	窓 弓形出窓 (ブラインド付)	¥248,000
	網戸 弓形出窓用	¥23,000
	天井 ゆったりドーム(照明付)	¥88,000
合計価格		¥1,694,000

※実際の商品はランドリーパイプ付。 ※出窓のガラスは別途。

商品組付費	基本セット	¥132,300
参考価格	オプション+変更部材	¥11,700
	商品組付費参考価格合計	¥144,000

※印刷色です。実際の商品とは多少異なります。タカラショールームでお確かめください。

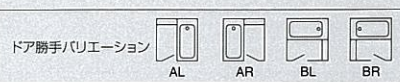
参考プラン例

プレデンシア

1.25坪  
サイズ  
1620

1.25坪サイズ  
〈1620〉

このページの商品組合せは参考で、自由に変更が可能です。  
詳しくはP64の「タカラシステムバスの選び方」をご覧ください。



湯はりも湯温調節も、スイッチひとつで全ておまかせ。  
ピッ! 全自動・自動給湯機器 ●P22をご覧ください。



写真のカラー:浴槽/ムーングレー、エプロン/ビュアグレー(ファサード調)、カウンター/ブラージュホワイト、壁/ビュアグレー(クリフ調)、床/グレー(磁器タイル) 基本セット品番:UDE-20KBL-C-W-FF-GX-GM



写真のカラー:浴槽/ミストピンク、エプロン/ビュアアイボリー(ファサード調)、カウンター/ブラージュアイボリー、壁/ビュアアイボリー(ファサード調)、床/グレー(磁器タイル) 基本セット品番:UDE-20KBL-P-I-T-IM-IM

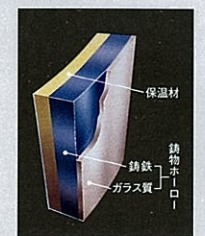
参考プラン例

プレデンスシア

参考プラン例

プレデンスシア

美しさと品質の最高峰。  
鋳物ホーロー浴槽  
美しさ、清潔性、保温性、耐久性など、浴槽素材に求められる様々な条件を最も高いレベルでクリアしています。



**フラット洗い場**  
壁素材 高品位ホーロー  
浴槽素材 鋳物ホーロー  
フラット洗い場で脱衣所との段差がわずか3mmに。



**フラット洗い場**  
浴室と脱衣所の段差が3mmに。つまずきなど、足元の不安感を軽減。浴風機能など1台4役。

**浴室暖房乾燥機**  
衣類乾燥機能、暖房機能、浴風機能など1台4役。

**ヘルシージェット**  
心地よいジェットの噴流で心身ともにリラックス。


- 基本セット フラット洗い場 3枚引戸タイプ 基本セット価格 **¥1,268,500**
- + オプション **¥525,500**
  - ガス温水式浴室暖房乾燥機 ④ ¥156,500 (暖房乾燥タイプ)
  - 収納棚D ④ ¥30,000
  - ヘルシージェットPTタイプ ④ ¥339,000
- + 変更部材 **¥128,000**
  - 窓 台形出窓 ④ ¥119,000 (可動シャッター付)
  - 網戸 台形出窓(可動)用 ④ ¥9,000

合計価格 **¥1,922,000**

商品組付費	基本セット	¥136,800
参考価格	オプション+変更部材	¥72,900
	商品組付費参考価格合計	¥209,700

※実際の商品はランドリーパイプ付。※出窓のガラスは別途。※ヘルシージェットをセットすると、受注生産となります。

美しさと品質の最高峰。  
鋳物ホーロー浴槽  
美しさ、清潔性、保温性、耐久性など、浴槽素材に求められる様々な条件を最も高いレベルでクリアしています。



**標準洗い場**  
壁素材 高品位ホーロー  
浴槽素材 鋳物ホーロー  
浴室の外側にスライドする片引戸。洗い場が有効に使えます。



**ブラインド**  
外からの視線をカットするブラインド。色は、やさしいアイボリーです。

**片引戸**  
浴室の出入りをよりスムーズに。浴室の外側にスライドします。

**くもり止めヒーター付ミラー**  
浴室の鏡をスッキリ見やすく。ヒーターの熱でくもりを防止します。

商品組付費	基本セット	¥132,300
参考価格	オプション+変更部材	¥5,400
	商品組付費参考価格合計	¥137,700

- 基本セット 標準洗い場 基本セット価格 **¥1,216,000**
- + オプション **¥37,000**
  - くもり止めヒーター付きミラー ④ ¥7,000
  - 収納棚D ④ ¥30,000
- + 変更部材 **¥99,500**
  - ブラインド 1509 ④ ¥19,000
  - ドア 片引戸 ④ ¥3,500
  - 袖 袖なし仕様 ④ ¥11,000
  - 天井 ゆったりドーム(照明付) ④ ¥88,000

合計価格 **¥1,352,500**

※浴槽色P: ミストピンクは受注生産となります。

1.25坪  
サイズ  
1620

1.25坪  
サイズ  
1620



1坪サイズ <1616>

このページの商品組合せは参考で、自由に変更が可能です。詳しくはP64の「タカラシステムバスの選び方」をご覧ください。



お風呂沸かしを、キッチンからスイッチひとつで。ピット全自動・自動給湯機器 ●P22をご覧ください。




写真のカラー:浴槽/グラシアブルー、エプロン/ピュアグレー(ガーランド調)、カウンター/ブラージュホワイト、壁/ピュアグレー(ガーランド調)、床/グレー(磁器タイル) 基本セット品番:UDE-16KAR-D-W-T-GD-GD

美しさと品質の最高峰。 鋳物ホーロー浴槽 美しさ、清潔性、保温性、耐久性など、浴槽素材に求められる様々な条件を最も高いレベルでクリアしています。

標準洗い場

壁素材 高品位ホーロー 浴槽素材 鋳物ホーロー

弓形出窓とゆったりドーム天井で、空間に広がりをもたせます。



ハンドバー お年寄りやお子さまのために。安全で、使いやすい浴室に。



弓形出窓 浴室に開放感が広がります。外からの印象も個性的です。



ゆったりドーム天井 天井全体の高さがアップして、空間の広がりを出します。

基本セット	標準洗い場 基本セット価格	¥1,091,000
+		
オプション	◎ ¥39,000	
	● 収納棚D	◎ ¥30,000
	● ハンドバー-600	◎ ¥9,000
+		
変更部材	◎ ¥346,000	
	● 窓 弓形出窓 (ブラインド付)	◎ ¥238,000
	● 網戸 弓形出窓用	◎ ¥20,000
	● 天井 ゆったりドーム(照明付)	◎ ¥88,000

合計価格 ¥1,476,000

※出窓のガラスは別途。

商品組付費	基本セット	¥123,300
参考価格	オプション+変更部材	¥11,700
	商品組付費参考価格合計	¥135,000




写真のカラー:浴槽/ミストブラウン、エプロン/ピュアアイボリー(ファサード調)、カウンター/ブラージュブラウン、壁/ピュアアイボリー(クリップ調)、床/グレー(磁器タイル) 基本セット品番:UDE-16KBL-B-B-FF-IX-IM

美しさと品質の最高峰。 鋳物ホーロー浴槽 美しさ、清潔性、保温性、耐久性など、浴槽素材に求められる様々な条件を最も高いレベルでクリアしています。

フラット洗い場

壁素材 高品位ホーロー 浴槽素材 鋳物ホーロー

フラット洗い場で足元の不安感を軽減。



フラット洗い場 浴室と脱衣所の段差が3mmに。つまずきなど、足元の不安感を軽減。



浴室暖房乾燥機 衣類乾燥機能、暖房機能、涼風機能など1台4役。



ヘルシージェット 心地よいジェットの噴流で心身ともにリラックス。

基本セット	フラット洗い場 片引戸タイプ 基本セット価格	¥1,139,000
+		
オプション	◎ ¥346,000	
	● 電気式浴室暖房乾燥機	◎ ¥74,000
	● 収納棚D	◎ ¥30,000
	● ハンドバー-800	◎ ¥10,000
	● ヘルシージェットFNタイプ	◎ ¥232,000
+		
変更部材	◎ ¥19,000	
	● ブラインド 1509	◎ ¥19,000

合計価格 ¥1,504,000


※実際の商品はランドリーパイプ付。 ※ヘルシージェットをセットすると、受注生産となります。

商品組付費	基本セット	¥127,800
参考価格	オプション+変更部材	¥9,000
	商品組付費参考価格合計	¥136,800

# LUCIERE

## ルシエール 参考プラン例

参考プラン例の商品はあくまでも一例です。  
カラーやドア勝手、オプションや変更部材は自由にお選びいただけます。



浴槽・カウンターは、高級アクリル系人造大理石。  
優雅な印象漂うシステムバスです。

人造大理石の中でも特に硬度が高いアクリル系人造大理石を浴槽・カウンターに採用。落ちついたグラニット模様と格調高い光沢、個性的な色合いも特長です。

部材の詳細は  
P64～

カラーは  
P71・72で

基本セットは  
P73・74で

### ルシエールの主な特長について

壁面センターにはアール形状パネルを。



浴室に今までにない  
美しさを演出。  
素材は高品位  
ホーローです。

全面転写のホーロー壁パネルを採用。



自然石のもつ優雅な  
印象と特有の透明感が、  
浴室いっばいに  
広がります。  
また、全ての壁面に  
繊細なマーブル模様  
を採用しました。

高級感漂う、大きな200mm角磁器タイル。



表面には濡れても  
すべりにくい  
凹凸加工を  
施しています。

美しく使いやすい2段カウンター。




特長は格調高い光沢  
とグラニット模様。  
収納スペースとしても  
お使いいただけます。


お手入れカンタン！  
ホーロー壁パネル。




たわみを防ぐ  
ハニカム構造。



とっても丈夫な  
ステンレス架台。



水漏れを防ぐ  
二重パン構造。



浴室全体を保温材で。  
冬場も快適。

### フリーサイズシステムバス対応

設置場所に合わせて浴室のサイズがオーダーできるフリー  
サイズシステムバスをご用意しています。

●フリーサイズシステムバスについてはP15・P16

### サイズは4種類から



1.5坪サイズ  
(1624)



1坪サイズ  
(1616)



1.25坪サイズ  
(1620)



0.75坪サイズ  
(1216)

サイズ	高品位ホーローパネル
1.5坪サイズ(1624)	¥1,238,000
1.25坪サイズ(1620)	¥1,016,000
1坪サイズ(1616)	¥928,000
0.75坪サイズ(1216)	¥813,000

入浴をより安全に、より優しく。  
**フラット洗い場** (排水溝なしタイプ)  
浴室と脱衣室との段差を少なく  
することで、つまずきなど足元  
の不安感を解消。  
排水溝がないので、お手入れも  
カンタンにできます。

サイズ	ドアタイプ	高品位ホーローパネル
1.5坪サイズ (1624)	折戸	¥1,238,000
	片引戸	¥1,278,000
	3枚引戸	¥1,296,000
1.25坪サイズ (1620)	折戸	¥1,026,500
	片引戸	¥1,066,500
	3枚引戸	¥1,084,500
1坪サイズ (1616)	折戸	¥952,000
	片引戸	¥992,000
	3枚引戸	¥1,010,000
0.75坪サイズ (1216)	折戸	¥837,000
	片引戸	¥877,000

※ドア サテングレー色の場合は、基本セット価格¥15,000と  
なります。

※1.5坪・1.25坪は、袖なし仕様となります。

※3枚引戸タイプは1.25坪・1坪の場合、ドア勝手BL・BRのみ対応。

※片引戸タイプは0.75坪の場合、ドア勝手AL・ARのみ対応。

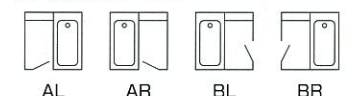
※アール形状パネル無し仕様はオプション扱いとなります。  
価格は基本セット価格¥30,000です。

●オプションとして洗い場用1水栓タイプもご用意しています。  
当社推奨の全自動・自動給湯機器を設置する場合は、洗い場  
用1水栓タイプがおすすです。給湯機の機種選定時には必ず  
弊社事業所・ショールームまでご相談ください。

ヘルシージェットタイプは、24時間バスには対応できません。

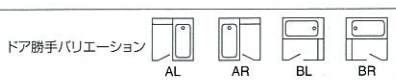
※商品組付費参考価格についてはP5・P6をご覧ください。

### ドア勝手バリエーション



1.5坪サイズ  
〈1624〉

このページの商品組合せは参考で、自由に変更が可能です。  
詳しくはP64の「タカラシステムバスの選び方」をご覧ください。



参考プラン例

ルシエール

1.5坪  
サイズ  
1624



写真のカラー: 浴槽/ロフティグレー、エプロン/ビュアグレー(ファサード調)、カウンター/ブリリアントグレー、壁/ビュアグレー(クリフ調)  
基本セット品番: URE-24KAR-G-FF-GX-GM

湯はりも湯温調節も、スイッチひとつで全ておまかせ。  
ピッ! 全自動・自動給湯機器 ●P22をご覧ください。

フラット洗い場

壁素材 高品位ホーロー

浴槽素材 アクリル系人造大理石

ゆとりの1.5坪サイズに、多彩なオプションをプラス。  
脱衣室との段差が3mmになるフラット洗い場で、足元の安全性も確保。



フラット洗い場  
浴室と脱衣所の段差が3mmに。  
つまずきなど、足元の不安感を軽減。



浴室暖房乾燥機  
衣類乾燥機能、暖房機能、  
涼風機能など1台4役。



くもり止めヒーター付ミラー  
浴室の鏡をスッキリ見やすく。  
ヒーターの熱でくもりを防止します。



壁面埋込収納棚  
人数の多いご家庭におすすめ。  
埋込タイプだから印象もスッキリ。



ハンドバー  
お年寄りやお子さまのために  
安全で、使いやすい浴室に。



ヘルシージェット  
心地よいジェットの噴流で  
心身ともにリラックス。



マグネットタオルハンガー  
壁はホーロー。だからマグネットで、  
お好みの場所に設置できます。



弓形出窓  
浴室に開放感が広がります。  
外からの印象も個性的です。



基本セット	フラット洗い場 3枚引戸タイプ 基本セット価格	¥1,296,000
+		
オプション	⊕ ¥445,800 ●電気式浴室暖房乾燥機 ⊕ ¥74,000 ●くもり止めヒーター付ミラー ⊕ ¥7,000 ●壁面埋込収納棚 (4段タイプ) ⊕ ¥14,000 ●ハンドバー-L型 ⊕ ¥15,000 ●ヘルシージェットPTタイプ ⊕ ¥339,000 ●マグネットタオルハンガー ⊕ ¥1,800 ●タオル掛けなし仕様 ⊕ ¥5,000	
+		
変更部材	⊕ ¥271,000 ●窓 弓形出窓 (ブラインド付) ⊕ ¥248,000 ●網戸 弓形出窓用 ⊕ ¥23,000	
合計価格		¥2,012,800

※実際の商品はランドリーパイプ付。 ※出窓のガラスは別途。  
※ヘルシージェットをセットすると、受注生産となります。

商品組付費	基本セット	¥126,900
参考価格	オプション+変更部材	¥54,900
	商品組付費参考価格合計	¥181,800

参考プラン例

ルシエール

1.5坪  
サイズ  
1624

1.25坪サイズ  
〈1620〉

このページの商品組合せは参考で、自由に変更が可能です。  
詳しくはP64の「タカラシステムバスの選び方」をご覧ください。



お風呂沸かしを、キッチンからスイッチひとつで。  
ピッ! 全自動・自動給湯機器 ●P22をご覧ください。



写真のカラー: 浴槽/ジュスタベージュ、エプロン/ビュアアイボリー(ファサード調)、壁/ビュアアイボリー(ファサード調) 基本セット品番: URE-20KAR-B-T-IM-IM



写真のカラー: 浴槽/ターコイズブルー、エプロン/ビュアグレー(モレスク調)、壁/ビュアグレー(モレスク調) 基本セット品番: URE-20KBL-T-T-GH-GH

1.25坪  
サイズ  
1620

標準洗い場

壁素材 高品位ホーロー  
浴槽素材 アクリル系人造大理石

出窓で空間の広がりを演出。くもり止めヒーター付ミラーもセットしました。



くもり止めヒーター付ミラー  
浴室の鏡をスッキリ見やすく、ヒーターの熱でくもりを防止します。

ハンドバー  
お年寄りやお子さまのために。安全で、使いやすい浴室に。

弓形出窓  
浴室に開放感が広がります。外からの印象も個性的です。

基本セット 標準洗い場 基本セット価格  
¥1,016,000

+ オプション  
●くもり止めヒーター付ミラー ⊕ ¥7,000  
●ハンドバーL型 ⊕ ¥15,000

+ 変更部材  
●窓 弓形出窓 ⊕ ¥238,000 (ブラインド付)  
●網戸 弓形出窓用 ⊕ ¥20,000

合計価格 ¥1,296,000

※出窓のガラスは別途。


商品組付費	基本セット	¥117,000
参考価格	オプション+変更部材	¥8,100
	商品組付費参考価格合計	¥125,100

1.25坪  
サイズ  
1620

標準洗い場

壁素材 高品位ホーロー  
浴槽素材 アクリル系人造大理石

浴室暖房乾燥機で、雨の日の衣類乾燥をサポート。浴室をもっと機能的に。



浴室暖房乾燥機  
衣類乾燥機能、暖房機能、涼風機能など1台4役。

壁面埋込収納棚  
人数の多いご家庭におすすめ。隠さず収納から印象もスッキリ。

台形出窓  
空間の広がりを窓で演出。明るく開放的な印象がうまれます。

自動計量止水式水栓  
設定した水量で自動的にストップ。お湯を入れすぎずの心配がありません。

基本セット 標準洗い場 基本セット価格  
¥1,016,000

+ オプション  
●ガス温水浴室暖房乾燥機 ⊕ ¥156,500 (暖房乾燥タイプ)  
●壁面埋込収納棚 ⊕ ¥9,000 (2段タイプ)  
●ハンドバー400 ⊕ ¥8,000  
●マグネットタオルハンガー ⊕ ¥1,800

+ 変更部材  
●窓 台形出窓 ⊕ ¥119,000 (引違いブラインド付)  
●網戸 台形出窓(引違い)用 ⊕ ¥9,000  
●袖 袖なし仕様 ⊕ ¥13,500  
●水栓 [浴槽用] ⊕ ¥12,000 自動計量止水式

合計価格 ¥1,317,800

※実際の商品はランドリーパイプ付。 ※出窓のガラスは別途。

商品組付費	基本セット	¥117,000
参考価格	オプション+変更部材	¥40,500
	商品組付費参考価格合計	¥157,500

1.25坪サイズ  
〈1620〉

このページの商品組合せは参考で、自由に変更が可能です。  
詳しくはP64の「タカラシステムバスの選び方」  
をご覧ください。

ドア勝手バリエーション  
AL AR BL BR

●P22をご覧ください。  
スイッチひとつで湯はりも温度調節も。  
全自動・自動給湯機器



写真のカラー: 浴槽/クローブラウン、エブロン/ビュアアイボリー (ファサード調)、壁/ビュアアイボリー (クリフ調) 基本セット品番: URE-20KBL-M-FF-IX-IM

1坪サイズ  
〈1616〉

このページの商品組合せは参考で、自由に変更が可能です。  
詳しくはP64の「タカラシステムバスの選び方」  
をご覧ください。

ドア勝手バリエーション  
AL AR BL BR

●P22をご覧ください。  
お風呂沸かしをキッチンから。  
全自動・自動給湯機器



写真のカラー: 浴槽/ロフティグレー、エブロン/ビュアグレー (ファサード調)、壁/ビュアグレー (ファサード調) 基本セット品番: URE-16KBR-G-FF-GM-GM

フラット洗い場

- 壁素材 高品位ホーロー
- 浴槽素材 アクリル系人造大理石

脱衣所との段差を少なくして足元の不安感を軽減! フラット洗い場採用プラン。



- フラット洗い場** 浴室と脱衣所の段差が3mmに。つまずきなど、足元の不安感を軽減。
- 浴室暖房乾燥機** 衣類乾燥機能、暖房機能、涼風機能など1台4役。
- ヘルシージェット** 心地よいジェットの噴流で心身ともにリラックス。
- ゆったりドーム天井** 天井全体の高さがアップして、空間の広がりを出します。

商品組付費	基本セット	¥121,500
参考価格	オプション+変更部材	¥24,300
	商品組付費参考価格合計	¥145,800

基本セット フラット洗い場  
3枚引戸タイプ 基本セット価格  
**¥1,084,500**

- +
- オプション **¥343,000**
- 電気式浴室暖房乾燥機 ④ ¥74,000
  - くもり止めヒーター付ミラー ④ ¥7,000
  - 収納棚RD ④ ¥30,000
  - ヘルシージェットPNタイプ ④ ¥232,000

- +
- 変更部材 **¥234,000**
- 窓 台形出窓 ④ ¥124,000 (フィックスブラインド付)
  - 網戸 台形出窓(フィックス)用 ④ ¥22,000
  - 天井 ゆったりドーム(同梱付) ④ ¥88,000

合計価格 **¥1,661,500**

\*実際の商品はランドリーパイプ付。 \*出窓のガラスは別途。 \*ヘルシージェットをセットすると、受注生産となります。

フラット洗い場

- 壁素材 高品位ホーロー
- 浴槽素材 アクリル系人造大理石

フラット洗い場+洗面器置き台。家族みんなが使いやすい浴室に。



- フラット洗い場** 浴室と脱衣所の段差が3mmに。つまずきなど、足元の不安感を軽減。
- 洗面器置き台** 腰をかかめずに、ラクな姿勢で洗面器が使えます。
- くもり止めヒーター付ミラー** 浴室の鏡をスッキリ見やすく。ヒーターの熱でくもりを防止します。
- 弓形出窓** 浴室に開放感が広がります。外からの印象も個性的です。

商品組付費	基本セット	¥112,500
参考価格	オプション+変更部材	¥16,200
	商品組付費参考価格合計	¥128,700

基本セット フラット洗い場  
片引戸タイプ 基本セット価格  
**¥992,000**

- +
- オプション **¥87,000**
- 電気式浴室暖房乾燥機 ④ ¥74,000
  - 洗面器置き台 ④ ¥6,000
  - くもり止めヒーター付ミラー ④ ¥7,000

- +
- 変更部材 **¥346,000**
- 窓 弓形出窓 ④ ¥238,000 (ブラインド付)
  - 網戸 弓形出窓用 ④ ¥20,000
  - 天井 ゆったりドーム(同梱付) ④ ¥88,000

合計価格 **¥1,425,000**

\*実際の商品はランドリーパイプ付。 \*出窓のガラスは別途。

**1坪サイズ** <1616>  
このページの商品組合せは参考で、自由に変更が可能です。  
詳しくはP64の「タカラシステムバスの選び方」  
をご覧ください。

ドア勝手バリエーション  
AL AR BL BR

●P22をご覧ください。  
スイッチひとつで湯はりも温度調節も。  
全自動・自動給湯機器



写真のカラー:浴槽/パーシャローズ、エプロン/ビュアアイポリー(モレスク調)、壁/ビュアアイポリー(モレスク調) 基本セット品番:URE-16KBR-P-T-IH-IH

**標準洗い場** 壁素材 高品位ホーロー  
浴槽素材 アクリル系人造大理石  
浴槽・カウンターをパーシャローズで。華やかな印象の浴室に。



**ハンドバー**  
お年寄りやお子さまのために。安全で、使いやすい浴室に。

**収納棚**  
浴室小物をまとめて収納。素材は人造大理石です。

**ブラインド**  
外からの視線をカットするブラインド。色はやさしいアイポリーです。

商品組付費	基本セット	¥ 108,000
参考価格	オプション+変更部材	¥ 2,700
	商品組付費参考価格合計	¥ 110,700

基本セット	標準洗い場 基本セット価格	¥928,000
+		
オプション	⊕ ¥39,000 ●収納棚RD ⊕ ¥30,000 ●ハンドバー600 ⊕ ¥9,000	
+		
変更部材	⊕ ¥19,000 ●ブラインド1509 ⊕ ¥19,000	

合計価格 ¥986,000

**0.75坪サイズ** <1216>  
このページの商品組合せは参考で、自由に変更が可能です。  
詳しくはP64の「タカラシステムバスの選び方」  
をご覧ください。

ドア勝手バリエーション  
AL AR BL BR

●P22をご覧ください。  
お風呂沸かしをキッチンから。  
全自動・自動給湯機器

**フラット洗い場** 壁素材 高品位ホーロー  
浴槽素材 アクリル系人造大理石

フラット洗い場とハンドバーで  
浴室への出入りをより安全に。

基本セット	フラット洗い場 折戸タイプ 基本セット価格	¥837,000
+	ドア サテングレー色 ⊕ ¥15,000 標準窓 ブラック色 ⊕ ¥2,000	
オプション	⊕ ¥9,000 ●ハンドバーオフセットタイプ ⊕ ¥9,000	
+		
変更部材		
合計価格		¥863,000

商品組付費	基本セット	¥ 108,900
参考価格	オプション	¥ 1,800
	商品組付費参考価格合計	¥ 110,700



写真のカラー:浴槽/ターコイズブルー、エプロン/ビュアグレー(ファサード調)、壁/ビュアグレー(クリア調) 基本セット品番:URE-12KBR-T-FF-GX-GM

**標準洗い場** 壁素材 高品位ホーロー  
浴槽素材 アクリル系人造大理石

広がり明るさを演出する  
トップライト窓を浴槽横の壁面に。

基本セット	標準洗い場 基本セット価格	¥813,000
+		
オプション	⊕ ¥82,000 ●電気式浴室暖房乾燥機 ⊕ ¥74,000 ●ハンドバー400 ⊕ ¥8,000	
+		
変更部材	⊕ ¥115,000 ●窓 トップライト窓0910 ⊕ ¥85,000 ●面格子0910 ⊕ ¥17,000 ●ブラインド0910 ⊕ ¥13,000	
合計価格		¥1,010,000

※実際の商品はランドリーパイプ付。

商品組付費	基本セット	¥ 104,400
参考価格	オプション+変更部材	¥ 19,800
	商品組付費参考価格合計	¥ 124,200



写真のカラー:浴槽/シェスタベージュ、エプロン/ビュアアイポリー(ファサード調)、壁/ビュアアイポリー(ファサード調) 基本セット品番:URE-12KBL-B-T-IM-IM

# RELAGE II


新発売

## レラージュII 参考プラン例

参考プラン例の商品はあくまでも一例です。  
カラーやドア勝手、オプションや変更部材は自由にお選びいただけます。



品番の読み方はP121に掲載しております。



浴槽には、高級アクリル系人造大理石を採用。  
繊細な印象が特長です。

新発売

衝撃や熱にも強さを発揮するアクリル系人造大理石を採用。  
表面はキラキラと輝くパール調仕上げです。


部材の詳細は  
P64～

カラーは  
P77・78で

基本セットは  
P79・80で

### レラージュIIの主な特長について

壁パネルに美しいプレスパターンを採用。



他素材では難しい  
立体表現も、  
高品位ホーローの  
得意分野。壁面には、  
美しい2本ライン  
のプレスパターン  
を採用。高級感を  
演出します。

美しく使いやすい2段カウンター。



カウンターは、収納  
スペースとしても  
お使いいただける  
便利な2段式。表面には  
落ち着いた砂目調  
模様が入ります。

高級感漂う、大きな200mm角磁器タイル。



表面には濡れても  
すべりにくい  
凹凸加工を  
施しています。

洗い場すっきり。埋込式サーモ付水栓。




吐水パイプが洗い場側  
に出っばらない埋込式。  
しかも温度調節が簡単な  
サーモスタート機能付  
です。

お手入れカンタン！  
ホーロー壁パネル。



たわみを防ぐ  
ハニカム構造。



とっても丈夫な  
ステンレス架台。



水漏れを防ぐ  
二重パン構造。



浴室全体を保温材で。  
冬場も快適。

### フリーサイズシステムバス対応

設置場所に合わせて浴室のサイズがオーダーできるフリー  
サイズシステムバスをご用意しています。  
●フリーサイズシステムバスについてはP15・P16

### サイズは4種類から



1.5坪サイズ  
<1624>



1坪サイズ  
<1616>



1.25坪サイズ  
<1620>



0.75坪サイズ  
<1216>

標準洗い場 基本セット価格表	
サイズ	高品位ホーローパネル
1.5坪サイズ<1624>	¥929,000
1.25坪サイズ<1620>	¥749,000
1坪サイズ<1616>	¥690,000
0.75坪サイズ<1216>	¥625,000

入浴をより安全に、より優しく。  
**フラット洗い場**（排水溝なしタイプ）  
浴室と脱衣室との段差を少なく  
することで、つまずきなど足元  
の不安感を解消。  
排水溝がないので、お手入れも  
カンタンにできます。

フラット洗い場 基本セット価格表		
サイズ	ドアタイプ	高品位ホーローパネル
1.5坪サイズ <1624>	折戸	¥959,500
	片引戸	¥999,500
	3枚引戸	¥1,017,500
1.25坪サイズ <1620>	折戸	¥790,000
	片引戸	¥830,000
	3枚引戸	¥848,000
1坪サイズ <1616>	折戸	¥731,000
	片引戸	¥771,000
	3枚引戸	¥789,000
0.75坪サイズ <1216>	折戸	¥666,000
	片引戸	¥706,000

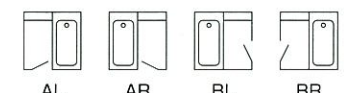
※ドア サンプル色の場合は、基本セット価格¥15,000と  
なります。

※3枚引戸タイプは1.25坪・1坪の場合、ドア勝手BL・BRのみ対応。  
※片引戸タイプは0.75坪の場合、ドア勝手AL・ARのみ対応。

●オプションとして洗い場1水栓タイプもご用意しています。  
当社推奨の全自動・自動給湯機器を設置する場合は、洗い場  
1水栓タイプがおすすめです。給湯機の機種選定時には必ず  
弊社事業所・ショールームまでご相談ください。

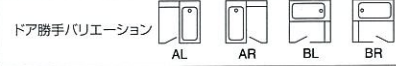
ヘルシージェットタイプは、24時間バスには対応できません。  
※商品組付費参考価格についてはP5・P6をご覧ください。  
※集合住宅用についてはP63

### ドア勝手バリエーション



1.5坪サイズ  
〈1624〉

このページの商品組合せは参考で、自由に変更が可能です。  
詳しくはP64の「タカラシステムバスの選び方」をご覧ください。



湯はりも湯温調節も、スイッチひとつで全ておまかせ。  
ピッ! 全自動・自動給湯機器 ●P22をご覧ください。



写真のカラー:浴槽/パールブルー、エプロン/ブルーアーク柄、カウンター/ホワイト(砂目柄)、壁/ブルーアーク柄(ラインレス付) 基本セット品番:UVEM-24KBL-B-W-T-CS-CS



写真のカラー:浴槽/パールグレー、エプロン/ブルーアラベスク柄、カウンター/ホワイト(砂目柄)、壁/ブルーアラベスク柄 基本セット品番:UVEM-24KAR-G-W-FF-CK-CK

1.5坪  
サイズ  
1624

1.5坪  
サイズ  
1624

標準洗い場

壁素材 高品位ホーロー(柄付き)  
浴槽素材 アクリル系人造大理石

ゆったりドーム天井で、空間の印象をさらに広く。長い2段カウンターは、収納にも重宝します。



ゆったりドーム天井 天井全体の高さがアップして、お年寄りやお子さまのために、空間の広がりを演出します。安全で、使いやすい浴室に。  
ハンドバー お年寄りやお子さまのために、安全で、使いやすい浴室に。  
シャワーフックスライドバー お好みの高さにシャワーを固定。無段階に調節していただけます。  
ヘルシージェット 心地よいジェットの噴流で、心身ともにリラックス。

基本セット	標準洗い場 基本セット価格
	<b>¥929,000</b>
+	
オプション	<b>¥325,000</b>
	●電気式浴室暖房乾燥機 ④ ¥74,000
	●ハンドバーオフセットタイプ ④ ¥9,000
	●ハンドバー-800 ④ ¥10,000
	●ヘルシージェットPNタイプ ④ ¥232,000
+	
変更部材	<b>¥146,000</b>
	●ブラインド1509 ④ ¥19,000
	●天井 ゆったりドーム(贈付) ④ ¥88,000
	●水栓 [浴槽用]2ハンドル ④ ¥27,000
	シャワーフックスライドバー ④ ¥12,000

合計価格 **¥1,400,000**

※実際の商品はランドリーパイプ付。 ※ヘルシージェットをセットすると、受注生産となります。

フラット洗い場

壁素材 高品位ホーロー(柄付き)  
浴槽素材 アクリル系人造大理石

フラット洗い場に洗面器置き台、ハンドバーをプラス。お年寄りにも使いやすい浴室に。



フラット洗い場 浴室と脱衣所の段差が3mmに。つまずきなど、足元の不安感を軽減。で洗面器が使えます。  
洗面器置き台 腰をかがめずに、ラクな姿勢で洗面器が使えます。  
ハンドバー お年寄りやお子さまのために、安全で、使いやすい浴室に。  
台形出窓 空間の広がりを窓で演出。明るく開放的な印象がうまれます。

商品組付費	基本セット	¥124,200
参考価格	オプション+変更部材	¥8,100
	商品組付費参考価格合計	¥132,300

基本セット	フラット洗い場 3枚引戸タイプ 基本セット価格
	<b>¥1,017,500</b>
+	ドア サテングレー色 ④ ¥15,000
+	
オプション	<b>¥21,000</b>
	●洗面器置き台 ④ ¥6,000
	●ハンドバー-L型 ④ ¥15,000
+	
変更部材	<b>¥147,000</b>
	●窓 台形出窓 ④ ¥125,000 (引違いブラインド付)
	●網戸 台形出窓(引違い)用 ④ ¥10,000
	●水栓 シャワーフックスライドバー ④ ¥12,000

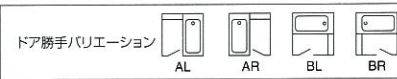
合計価格 **¥1,200,500**

※出窓のガラスは別途。



1.25坪サイズ  
〈1620〉

このページの商品組合せは参考で、自由に変更が可能です。  
詳しくはP64の「タカラシステムバスの選び方」をご覧ください。



写真のカラー:浴槽/パールグリーン、エプロン/グレー石目柄、カウンター/ホワイト(砂目柄)、壁/グレー石目柄 基本セット品番:UVEM-20KAR-G-W-FF-CT-CT

**フラット洗い場** 壁素材 高品位ホーロー(柄付き)  
浴槽素材 アクリル系人造大理石  
フラット洗い場で脱衣所との段差を少なく。L型ハンドバーで浴槽への出入りをサポート。



**フラット洗い場** 浴室と脱衣所の段差が3mmに。つまずきなど、足元の不安感を軽減。  
**洗面器置き台** 腰をかかめずに、ラクな姿勢で洗面器が使えます。  
**くもり止めヒーター付ミラー** 浴室の鏡をスッキリ見やすく、ヒーターの熱でくもりを防止します。  
**ハンドバー** お年寄りやお子さまのために、安全で、使いやすい浴室に。

商品組付費	基本セット	¥118,800
参考価格	オプション+変更部材	¥9,000
	商品組付費参考価格合計	¥127,800

基本セット	フラット洗い場 片引戸タイプ 基本セット価格	¥830,000
+	ドア サテングレー色	¥15,000
オプション	+	¥34,000
	●洗面器置き台	¥6,000
	●くもり止めヒーター付ミラー	¥13,000
	●ハンドバーL型	¥15,000
+		
変更部材	+	¥258,000
	●窓 弓形出窓 (ブラインド付)	¥238,000
	●網戸 弓形出窓用	¥20,000

合計価格 ¥1,137,000

※出窓のガラスは別途。

お風呂沸かしを、キッチンからスイッチひとつで。  
全自動・自動給湯機器 ●P22をご覧ください。

**フラット洗い場** 壁素材 高品位ホーロー(柄付き)  
浴槽素材 アクリル系人造大理石  
フラット洗い場+大きく開く3枚引戸。  
浴室暖房乾燥機もセットしました。

基本セット	フラット洗い場 3枚引戸タイプ 基本セット価格	¥848,000
+		
オプション	+	¥154,500
	●ガス温水式浴室暖房乾燥機 (暖房乾燥タイプ)	¥145,500
	●ハンドバー600	¥9,000
+		
変更部材	+	¥228,000
	●窓 台形出窓 (引違いブラインド付)	¥119,000
	●網戸 台形出窓(引違い)用	¥9,000
	●天井 ゆったりドーム(照明付)	¥88,000
	●水栓 シャワーフォックスライダー	¥12,000

商品組付費	基本セット	¥118,800
参考価格	オプション+変更部材	¥36,000
	商品組付費参考価格合計	¥154,800

**標準洗い場** 壁素材 高品位ホーロー(柄付き)  
浴槽素材 アクリル系人造大理石  
ベージュ系でまとめれば、落ち着いた印象に。  
ゆったりドーム天井で開放感を演出。


基本セット	標準洗い場 基本セット価格	¥749,000
+		
オプション		
+		
変更部材	+	¥255,000
	●窓 トップライト窓0910	¥87,000
	●面格子0910	¥17,000
	●ブラインド0910	¥13,000
	●天井 ゆったりドーム(照明付)	¥88,000
	●水栓 [浴槽用] 自動計量止水式サーモ付 シャワーフォックスライダー	¥38,000 ¥12,000

商品組付費	基本セット	¥114,300
参考価格	変更部材	¥22,500
	商品組付費参考価格合計	¥136,800

合計価格 ¥1,004,000



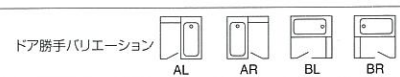
写真のカラー:浴槽/パールグリーン、エプロン/ブルーアーク柄、カウンター/ホワイト(砂目柄)、壁/ブルーアーク柄(ラインプレス付) 基本セット品番:UVEM-20KBL-H-W-FF-CS-CS



写真のカラー:浴槽/パールローズ、エプロン/ベージュアラベスク柄、カウンター/ベージュ(砂目柄)、壁/ベージュアラベスク柄 基本セット品番:UVEM-20KBR-P-8-T-HK-HK

1坪サイズ  
〈1616〉

このページの商品組合せは参考で、自由に変更が可能です。  
詳しくはP64の「タカラシステムバスの選び方」をご覧ください。



写真のカラー:浴槽/パールホワイト、エプロン/ベージュアラバスク柄、カウンター/ベージュ(砂目柄)、壁/ベージュアラバスク柄 基本セット品番:UVEM-16KBL-W-B-T-HK-HK

標準洗い場

壁素材 高品位ホーロー(柄付き)  
浴槽素材 アクリル系人造大理石

出窓とドーム天井で、限られた浴室空間に解放感を演出。



浴室暖房乾燥機  
衣類乾燥機能、暖房機能、涼風機能など1台4役。



壁面埋込収納棚  
人数の多いご家庭におすすめ。運込タイプだから印象もスッキリ。



台形出窓  
空間の広がりを窓で演出。明るく開放的な印象がうまれます。



ドーム天井  
アーチ型天井でより広い印象に。間接照明2灯をセットしました。

基本セット 標準洗い場 基本セット価格  
¥690,000

- + オプション
  - 電気式浴室暖房乾燥機 ⊕ ¥74,000
  - 壁面埋込収納棚 ⊕ ¥9,000
  - (2段タイプ)
  - タオル掛けなし仕様 ⊕ ¥2,500
- + 変更部材
  - 窓 台形出窓 ⊕ ¥124,000
  - (フィックスブラインド付)
  - 網戸 台形出窓(フィックス)用 ⊕ ¥22,000
  - 天井 ドーム(照明付) ⊕ ¥88,000
  - 水栓 ショワーフォックスライド ⊕ ¥12,000

合計価格 ¥1,016,500

※実際の商品はランドリーパイプ付。 ※出窓のガラスは別途。

基本セット	¥105,300
商品組付費	¥18,900
オプション+変更部材	¥18,900
参考価格	¥124,200
商品組付費参考価格合計	¥124,200

湯はりも湯温調節も、スイッチひとつで全ておまかせ。  
ピット全自動・自動給湯機器 ●P22をご覧ください。

フラット洗い場

壁素材 高品位ホーロー(柄付き)  
浴槽素材 アクリル系人造大理石

2段カウンターと壁面埋込収納で、浴室小物をスッキリ収納。

基本セット フラット洗い場 折戸タイプ 基本セット価格  
¥731,000

- + オプション
  - 洗面器置き台 ⊕ ¥6,000
  - 壁面埋込収納棚 ⊕ ¥9,000
  - (2段タイプ)
  - マグネットタオルハンガー ⊕ ¥1,800
  - タオル掛けなし仕様 ⊕ ¥2,500
- + 変更部材
  - 水栓 [浴槽用] ⊕ ¥38,000
  - 自動計量止水式サーモ付
  - シャワーフォックスライド ⊕ ¥12,000

合計価格 ¥810,300

基本セット	¥109,800
商品組付費	¥6,300
オプション+変更部材	¥6,300
参考価格	¥116,100
商品組付費参考価格合計	¥116,100



写真のカラー:浴槽/パールグリーン、エプロン/ブルーアーク柄、カウンター/ホワイト(砂目柄)、壁/ブルーアーク柄(ラインプレス付) 基本セット品番:UVEM-16KBL-H-W-FF-CS-CS

標準洗い場

壁素材 高品位ホーロー(柄付き)  
浴槽素材 アクリル系人造大理石

浴槽は上品な印象のパールブルー色で。くもり止めヒーター付ミラーもセットしました。

基本セット 標準洗い場 基本セット価格  
¥690,000

- + オプション
  - くもり止めヒーター付ミラー ⊕ ¥13,000
  - 収納棚TVM ⊕ ¥4,000
  - ハンドバー600 ⊕ ¥9,000
- + 変更部材
  - 窓 台形出窓 ⊕ ¥125,000
  - (引違い/ブラインド付)
  - 網戸 台形出窓(引違い)用 ⊕ ¥10,000
  - 天井 円つたドーム(照明付) ⊕ ¥88,000

合計価格 ¥939,000

基本セット	¥105,300
商品組付費	¥14,400
オプション+変更部材	¥14,400
参考価格	¥119,700
商品組付費参考価格合計	¥119,700

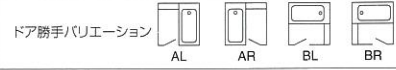


写真のカラー:浴槽/パールブルー、エプロン/ブルーアラバスク柄、カウンター/ホワイト(砂目柄)、壁/ブルーアラバスク柄 基本セット品番:UVEM-16KBR-B-W-T-CK-CK

※印刷色ですから、実際の商品とは多少異なります。タカラショールームでお確かめください。

0.75坪サイズ  
〈1216〉

このページの商品組合せは参考で、自由に変更が可能です。  
詳しくはP64の「タカラシステムバスの選び方」をご覧ください。



写真のカラー:浴槽/パールローズ、エプロン/ベージュアクリル柄、カウンター/ベージュ(砂目柄)、壁/ベージュアクリル柄(ラインプレス付) 基本セット品番:UVEM-12KBR-P-B-FF-HS-HS

フラット洗い場

壁素材 高品位ホーロー(柄付き)  
浴槽素材 アクリル系人造大理石

フラット洗い場・洗面器置き台・ハンドバーなどでみんなが使いやすい浴室に。



フラット洗い場  
浴室と脱衣所の段差が3mmに。つまずきなど、足元の不安感を軽減。



洗面器置き台  
腰をかかぬ穿に、ラクな姿勢で洗面器が使えます。



ハンドバー  
お年寄りやお子さまのために。安全で、使いやすい浴室に。



収納棚  
シャンプーなどの浴室小物をまとめて収納。

基本セット	フラット洗い場 折戸タイプ 基本セット価格	¥666,000
+	ドア サテングレー色 ⊕	¥15,000
オプション	⊕ ¥18,000	
	●洗面器置き台	⊕ ¥6,000
	●収納棚 TVM	⊕ ¥4,000
	●ハンドバー400	⊕ ¥8,000
+		
変更部材	⊕ ¥15,500	
	●ブラインド1109	⊕ ¥15,500

合計価格 ¥714,500

商品組付費	基本セット	¥106,200
参考価格	オプション+変更部材	¥3,600
	商品組付費参考価格合計	¥109,800

0.75坪  
サイズ  
1216

お風呂沸かしを、キッチンからスイッチひとつで。  
ピッ! 全自動・自動給湯機器 ●P22をご覧ください。

フラット洗い場

壁素材 高品位ホーロー(柄付き)  
浴槽素材 アクリル系人造大理石

ドア横にI型ハンドバーを。浴室への出入り、洗い場での立ち座り動作をサポートします。

基本セット	フラット洗い場 折戸タイプ 基本セット価格	¥666,000
+	ドア サテングレー色 ⊕	¥15,000
オプション	⊕ ¥10,000	
	●ハンドバー800	⊕ ¥10,000
+		
変更部材	⊕ ¥12,000	
	●水栓 シャワーフォックスライドバー	⊕ ¥12,000

合計価格 ¥703,000

商品組付費	基本セット	¥106,200
参考価格	オプション+変更部材	¥1,800
	商品組付費参考価格合計	¥108,000



写真のカラー:浴槽/パールホワイト、エプロン/ベージュ石目柄、カウンター/ベージュ(砂目柄)、壁/ベージュ石目柄 基本セット品番:UVEM-12KBL-W-B-FF-HT-HT

標準洗い場

壁素材 高品位ホーロー(柄付き)  
浴槽素材 アクリル系人造大理石

便利なくもり止めヒーター付ミラーをプラス。ドアと窓はホワイトで統一。

基本セット	標準洗い場 基本セット価格	¥625,000
+		
オプション	⊕ ¥13,000	
	●くもり止めヒーター付ミラー	⊕ ¥13,000
+		
変更部材	⊕ ¥20,000	
	●窓 ルーバー窓(網戸付)	⊕ ¥11,500
	●窓枠 アルミ製窓枠ルーバー	⊕ ¥8,500

合計価格 ¥658,000

商品組付費	基本セット	¥101,700
参考価格	オプション+変更部材	¥9,900
	商品組付費参考価格合計	¥111,600



写真のカラー:浴槽/パールグリーン、エプロン/グレー石目柄、カウンター/ホワイト(砂目柄)、壁/グレー石目柄 基本セット品番:UVEM-12KBL-H-W-T-CT-CT

0.75坪  
サイズ  
1216

# ELFE II

新発売

## エルフェII 参考プラン例

参考プラン例の商品はあくまでも一例です。  
カラーやドア勝手、オプションや変更部材は自由にお選びいただけます。



品番の読み方はP121に掲載しております。



浴槽には、色彩表現力に優れたカラーステンレスを採用。明るい印象が特長です。

新発売

耐久性や保温性に優れたステンレスに、カラーコーティングを施したカラーステンレス浴槽を採用。明るい印象、豊かな色彩が特長です。

部材の詳細はP64

カラーはP83・84

基本セットはP85・86

### エルフェIIの主な特長について

壁パネルに美しいプレスパターンを採用。



浴室壁面に、今までにはない立体的なアクセントを。スクエア型のプレスパターンを採用しました。

洗い場すっきり。埋込式サーモ付水栓。



吐水パイプが洗い場側に出っぱらない埋込式。しかも温度調節が簡単なサーモスタット機能付。水栓の下は収納スペースとしてお使いいただけます。

高級感漂う、大きな200mm角磁器タイル。




表面には濡れてもすべりにくい凹凸加工を施しています。


お手入れカンタン！  
ホーロー壁パネル。




たわみを防ぐ  
ハニカム構造。



とっても丈夫な  
ステンレス架台。



水漏れを防ぐ  
一体構造。



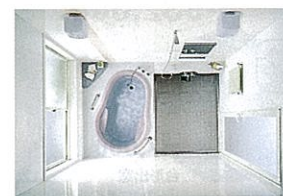
浴室全体を保温材で。冬場も快適。

### フリーサイズシステムバス対応

設置場所に合わせて浴室のサイズがオーダーできるフリーサイズシステムバスをご用意しています。

●フリーサイズシステムバスについてはP15・P16

### サイズは4種類から



1.5坪サイズ  
(1624)



1坪サイズ  
(1616)



1.25坪サイズ  
(1620)



0.75坪サイズ  
(1216)

標準洗い場 基本セット価格表	
サイズ	高品位ホーローパネル
1.5坪サイズ(1624)	¥846,000
1.25坪サイズ(1620)	¥664,000
1坪サイズ(1616)	¥595,000
0.75坪サイズ(1216)	¥555,000

入浴をより安全に、より優しく。  
**フラット洗い場** (排水溝なしタイプ)  
浴室と脱衣室との段差を少なくすることで、つまずきなど足元の不安感を解消。排水溝がないので、お手入れもカンタンにできます。

フラット洗い場 基本セット価格表		
サイズ	ドアタイプ	高品位ホーローパネル
1.5坪サイズ (1624)	折戸	¥892,000
	片引戸	¥932,000
	3枚引戸	¥950,000
1.25坪サイズ (1620)	折戸	¥710,000
	片引戸	¥750,000
	3枚引戸	¥768,000
1坪サイズ (1616)	折戸	¥641,000
	片引戸	¥681,000
	3枚引戸	¥699,000
0.75坪サイズ (1216)	折戸	¥601,000
	片引戸	¥641,000

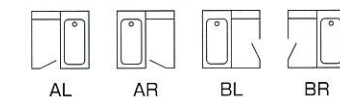
※ドア サテングレー色の場合は、基本セット価格に¥15,000となります。

※3枚引戸タイプはドア勝手BL・BRのみ対応。  
※片引戸タイプは0.75坪の場合、ドア勝手AL・ARのみ対応。

●オプションとして洗い場用1水栓タイプもご用意しています。当社推奨の全自動・自動給湯機器を設置する場合は、洗い場用1水栓タイプがおすすめです。給湯機の機種選定時には必ず弊社事業所・ショールームまでご相談ください。

24時間バスには対応できません。  
※商品組付費参考価格についてはP5・P6をご覧ください。  
※集合住宅用についてはP63

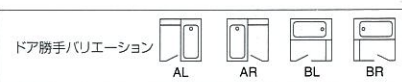
ドア勝手バリエーション



※印刷色ですから、実際の商品とは多少異なります。タカラショールームでお確かめください。

1.5坪サイズ  
〈1624〉

このページの商品組合せは参考で、自由に変更が可能です。  
詳しくはP64の「タカラシステムバスの選び方」をご覧ください。



湯はりも湯温調節も、スイッチひとつで全ておまかせ。  
全自動・自動給湯機器 ●P22をご覧ください。



写真のカラー:浴槽/ブルー、エプロン/ブルーフラワー柄、壁/ブルーフラワー柄 基本セット品番:UTEM-24KAR-B-FF-CF-CF



写真のカラー:浴槽/ピンク、エプロン/ベージュマーブル柄、壁/ベージュライン柄(スクエアプラス付) 基本セット品番:UTEM-24KAL-P-T-HD-HM

フラット洗い場

- 壁素材 高品位ホーロー(柄付き)
- 浴槽素材 カラーステンレス

大きな浴槽が特長の1.5坪サイズ。フラット洗い場で、足元の安全性もしっかりと確保。



フラット洗い場  
浴室と脱衣所の段差が3mmに。つまずきなど、足元の不安感を軽減。



台形出窓  
空間の広がりを感じ、明るく開放的な印象がうまれます。



シャワーフックスライドバー  
お好みの高さにはシャワーを固定。無段階に調節していただけます。

基本セット	フラット洗い場 片引戸タイプ 基本セット価格	¥932,000
+	オプション	
+	変更部材	⊕ ¥147,000
	●窓 台形出窓 (引違いブラインド付)	⊕ ¥125,000
	●網戸 台形出窓(引違い)用	⊕ ¥10,000
	●水栓 シャワーフックスライドバー	⊕ ¥12,000

合計価格 ¥1,079,000

※出窓のガラスは別途。

標準洗い場

- 壁素材 高品位ホーロー(柄付き)
- 浴槽素材 カラーステンレス

様々なオプションで機能的に。壁パネルはプレスパターンを採用したベージュライン柄。




浴室暖房乾燥機  
衣類乾燥機能、暖房機能、涼風機能など1台4役。



洗面器置き台  
腰をかがめず、ラクな姿勢で洗面器が使えます。



くもり止めヒーター付ミラー  
浴室の鏡をスッキリ見やすく、ヒーターの熱でくもりを防止します。



壁面埋込収納棚  
人数の多いご家庭におすすめ。埋込タイプだから印象もスッキリ。

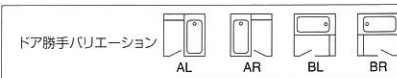
商品組付費	基本セット	¥100,800
参考価格	オプション+変更部材	¥14,400
	商品組付費参考価格合計	¥115,200

基本セット	標準洗い場 基本セット価格	¥846,000
+	オプション	⊕ ¥103,800
	●電気式浴室暖房乾燥機	⊕ ¥74,000
	●洗面器置き台	⊕ ¥6,000
	●くもり止めヒーター付ミラー	⊕ ¥13,000
	●壁面埋込収納棚 (2段タイプ)	⊕ ¥9,000
	●マグネットタオルハンガー	⊕ ¥1,800
+	変更部材	⊕ ¥112,000
	●ブラインド1509	⊕ ¥19,000
	●天井 ゆったりドーム(照度付)	⊕ ¥88,000
	●水栓 [浴槽用]2ハンドル	⊕ ¥5,000

合計価格 ¥1,061,800

1.25坪サイズ  
〈1620〉

このページの商品組合せは参考で、自由に変更が可能です。  
詳しくはP64の「タカラシステムバスの選び方」をご覧ください。



写真のカラー:浴槽/ブルー、エプロン/ブルーマーブル柄、壁/ブルーライン柄(スクエアプレス付) 基本セット品番:UTEM-20KBR-B-T-CD-CM

標準洗い場

壁素材 高品位ホーロー(柄付き)  
浴槽素材 カラーステンレス

人数が多いご家庭には壁面埋込収納棚を。浴室暖房乾燥機もセットしました。



浴室暖房乾燥機  
衣類乾燥機能、暖房機能、涼風機能など1台4役。



壁面埋込収納棚  
人数の多いご家庭におすすめ。埋込タイプだから印象もスッキリ。



台形出窓  
空間の広がりや窓を演出。明るく開放的な印象がうまれます。



ドーム天井  
アーチ型天井でより広い印象に。間接照明2灯をセットしました。

基本セット 標準洗い場 基本セット価格  
**¥664,000**

- +
- オプション
- 電気式浴室暖房乾燥機 ⊕ ¥74,000
  - 壁面埋込収納棚 (4段タイプ) ⊕ ¥14,000

- +
- 変更部材
- 窓 台形出窓 ⊕ ¥124,000 (フィックスブラインド付)
  - 網戸 台形出窓(フィクス)用 ⊕ ¥22,000
  - 天井 ドーム(照明付) ⊕ ¥88,000

合計価格 **¥986,000**

※実際の商品はランドリーバイ付。 ※出窓のガラスは別途。

商品組付費	基本セット	¥ 88,200
参考価格	オプション+変更部材	¥ 18,900
	商品組付費参考価格合計	¥ 107,100

1.25坪  
サイズ  
1620

エルフェII

お風呂沸かしを、キッチンからスイッチひとつで。  
ピッタ! 全自動・自動給湯機器 ●P22をご覧ください。

フラット洗い場

壁素材 高品位ホーロー(柄付き)  
浴槽素材 カラーステンレス

2本のハンドバーで浴槽への出入りを安全に。  
フラット洗い場で足元の不安感も軽減。

基本セット フラット洗い場 片引戸タイプ 基本セット価格  
**¥750,000**

- +
- オプション
- 洗面器置き台 ⊕ ¥6,000
  - ハンドバー600 ⊕ ¥9,000
  - ハンドバー400 ⊕ ¥8,000
  - ヘルシージェットPTタイプ ⊕ ¥339,000

- +
- 変更部材
- 窓 面格子付窓1509 ⊕ ¥11,500 (網戸付)
  - 窓枠 アルミ製窓枠1509 ⊕ ¥10,500
  - 水栓 シャワーフックスライドバー ⊕ ¥12,000

合計価格 **¥1,161,000**

商品組付費	基本セット	¥ 92,700
参考価格	オプション+変更部材	¥ 34,200
	商品組付費参考価格合計	¥ 126,900



写真のカラー:浴槽/ライトグレー、エプロン/ブルーマーブル柄、壁/ブルーマーブル柄 基本セット品番:UTEM-20KAR-G-FF-CM-CM

標準洗い場

壁素材 高品位ホーロー(柄付き)  
浴槽素材 カラーステンレス

浴室暖房乾燥機やくもり止めヒーター付ミラー  
などで、機能性を向上させた快適プラン。

基本セット 標準洗い場 基本セット価格  
**¥664,000**

- +
- オプション
- ガス温水式浴室暖房乾燥機 ⊕ ¥145,500 (暖房乾燥タイプ)
  - くもり止めヒーター付ミラー ⊕ ¥13,000
  - ハンドバーオフセットタイプ ⊕ ¥9,000

- +
- 変更部材
- 窓 台形出窓 ⊕ ¥119,000 (引違いブラインド付)
  - 網戸 台形出窓(引違い)用 ⊕ ¥9,000
  - 天井 丸つりドーム(照明付) ⊕ ¥88,000
  - 水栓 シャワーフックスライドバー ⊕ ¥12,000

合計価格 **¥1,059,500**

商品組付費	基本セット	¥ 88,200
参考価格	オプション+変更部材	¥ 36,000
	商品組付費参考価格合計	¥ 124,200



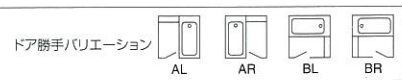
写真のカラー:浴槽/ライトイエロー、エプロン/ピンクフラワー柄、壁/ピンクフラワー柄 基本セット品番:UTEM-20KBL-Y-T-HF-HF

エルフェII

1.25坪  
サイズ  
1620

1坪サイズ  
〈1616〉

このページの商品組合せは参考で、自由に変更が可能です。  
詳しくはP64の「タカラシステムバスの選び方」をご覧ください。



写真のカラー:浴槽/ピンク、エプロン/ピンクフラワー柄、壁/ピンクフラワー柄 基本セット品番:UTEM-16KBL-P-FF-HF-HF

フラット洗い場

壁素材 高品位ホーロー(柄付き)  
浴槽素材 カラーステンレス

お年寄りにも使いやすく。床はフラット洗い場、ドアは大きく開く3枚引戸。



フラット洗い場  
浴室と脱衣所の段差が3mmに。  
つま先など、足元の不安感を軽減。  
つまずきなど、足元の不安感を軽減。  
つまずきなど、足元の不安感を軽減。



洗面器置き台  
腰をかがめずに、ラクな姿勢  
で洗面器が使えます。



ハンドバー  
お年寄りやお子さまのために、  
安全で、使いやすい浴室に。



ゆったりドーム天井  
天井全体の高さがアップして、  
空間の広がりを出します。

商品組付費	基本セット	¥ 84,600
参考価格	オプション+変更部材	¥ 8,100
	商品組付費参考価格合計	¥ 92,700

基本セット	フラット洗い場 3枚引戸タイプ 基本セット価格	¥699,000
+	ドア サテングレー色 ⊕	¥15,000

オプション	⊕ ¥15,000
	●洗面器置き台 ⊕ ¥6,000
	●ハンドバー600 ⊕ ¥9,000

変更部材	⊕ ¥107,000
	●ブラインド1509 ⊕ ¥19,000
	●天井 ゆったりドーム(無明付) ⊕ ¥88,000

合計価格 ¥836,000

湯はりも湯温調節も、スイッチひとつで全ておまかせ。  
ピッ! 全自動・自動給湯機器 ●P22をご覧ください。

フラット洗い場

壁素材 高品位ホーロー(柄付き)  
浴槽素材 カラーステンレス

フラット洗い場で足元の不安感を解消。  
コーナー棚で、収納力もアップ。

基本セット	フラット洗い場 片引戸タイプ 基本セット価格	¥681,000
+	ドア サテングレー色 ⊕	¥15,000

オプション	⊕ ¥26,000
	●くもり止めヒーター付ミラー ⊕ ¥13,000
	●収納棚TVM ⊕ ¥4,000
	●ハンドバー600 ⊕ ¥9,000

変更部材	⊕ ¥12,000
	●水栓 シャワーフックスライダー ⊕ ¥12,000

合計価格 ¥734,000

標準洗い場

壁素材 高品位ホーロー(柄付き)  
浴槽素材 カラーステンレス

ドーム天井とトップライト窓で、  
明るく開放的な浴室に。

基本セット	標準洗い場 基本セット価格	¥595,000
-------	---------------	----------

オプション	⊕ ¥13,000
	●くもり止めヒーター付ミラー ⊕ ¥13,000

変更部材	⊕ ¥132,000
	●窓 トップライト窓0910 ⊕ ¥87,000
	●面格子0910 ⊕ ¥17,000
	●ブラインド0910 ⊕ ¥13,000
	●天井 ドーム(樹脂製) ⊕ ¥15,000

合計価格 ¥740,000

商品組付費	基本セット	¥ 80,100
参考価格	オプション+変更部材	¥ 17,100
	商品組付費参考価格合計	¥ 97,200



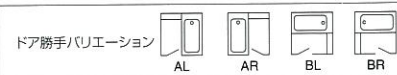
写真のカラー:浴槽/ライトイエロー、エプロン/ベージュマール柄、壁/ベージュライン柄(スクエアプレス付) 基本セット品番:UTEM-16KBR-Y-FF-HD-HM



写真のカラー:浴槽/ブルー、エプロン/ブルーマール柄、壁/ブルーライン柄(スクエアプレス付) 基本セット品番:UTEM-16KBL-B-T-CD-CM

0.75坪サイズ  
〈1216〉

このページの商品組合せは参考で、自由に変更が可能です。  
詳しくはP64の「タカラシステムバスの選び方」をご覧ください。



写真のカラー:浴槽/ライトイエロー、エプロン/ベージュマール柄、壁/ベージュマール柄 基本セット品番:UTEM-12KAL-Y-T-HM-HM

標準洗い場

壁素材 高品位ホーロー(柄付き)  
浴槽素材 カラーステンレス

ドアと窓はホワイトで統一。明るい色を基調とした爽やかなコーディネートです。



ハンドバー  
お年寄りやお子さまのために、  
安全で、使いやすい浴室に。



ブラインド  
外からの視線をカットするブラインド、色は、やさしいアイボリーです。

商品組付費	基本セット	¥ 77,400
参考価格	オプション+変更部材	¥ 1,800
	商品組付費参考価格合計	¥ 79,200

基本セット	標準洗い場 基本セット価格	¥555,000
+		
オプション	○ ¥15,000 ● ハンドバーL型	○ ¥15,000
+		
変更部材	○ ¥15,500 ● ブラインド1109	○ ¥15,500

合計価格 ¥585,500

お風呂沸かしを、キッチンからスイッチひとつで。  
ピッ! 全自動・自動給湯機器 ●P22をご覧ください。

フラット洗い場

壁素材 高品位ホーロー(柄付き)  
浴槽素材 カラーステンレス

床はフラット洗い場。便利なマグネット  
タオルハンガーをセットしました。

基本セット	フラット洗い場 折戸タイプ 基本セット価格	¥601,000
+	ドア サテングレー色	○ ¥15,000
オプション	○ ¥14,800 ● くもり止めヒーター付ミラー	○ ¥13,000
	● マグネットタオルハンガー	○ ¥1,800
+		
変更部材	○ ¥55,000 ● 水栓 [浴槽用]	○ ¥43,000
	自動計量止水式サーモ付	
	シャワーフックスライドバー	○ ¥12,000

合計価格 ¥685,800

商品組付費	基本セット	¥ 81,900
参考価格	オプション+変更部材	¥ 0
	商品組付費参考価格合計	¥ 81,900



写真のカラー:浴槽/ピンク、エプロン/ピンクフラワー柄、壁/ピンクフラワー柄 基本セット品番:UTEM-12KBL-P-FF-HF-HF

フラット洗い場

壁素材 高品位ホーロー(柄なし)  
浴槽素材 カラーステンレス

ホワイトを基調としたシンプルなコーディネート。  
床はフラット洗い場です。

基本セット	フラット洗い場 折戸タイプ 基本セット価格	¥601,000
+	壁パネルW色(柄なし)	○ ¥4,000
オプション	○ ¥27,000 ● くもり止めヒーター付ミラー	○ ¥13,000
	● ハンドバー135°タイプ	○ ¥14,000
+		
変更部材	○ ¥18,000 ● 窓 標準窓0806 (網戸付)	○ ¥5,500
	● 窓枠 アルミ製窓枠0806	○ ¥8,500
	● 天井 ドーム(樹脂製)	○ ¥15,000

合計価格 ¥642,000

商品組付費	基本セット	¥ 81,900
参考価格	オプション+変更部材	¥ 11,700
	商品組付費参考価格合計	¥ 93,600



写真のカラー:浴槽/ライトグレー、エプロン/ホワイト、壁/ホワイト 基本セット品番:UTEM-12KBR-G-FF-W-W



# 高さ制限の多いマンション等の増改築にもらくらく対応。集合住宅用タイプ。

詳しくは、専用カタログで。



集合住宅用のカラー、価格、オプション等詳細については必ず専用カタログをご覧ください。

## 天井高や窓位置などさまざまな条件にも、柔軟な対応でぴったり増改築。

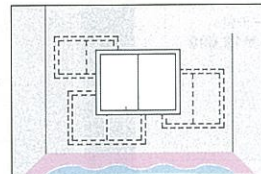
壁をこわさずラクラク設置  
**分割搬入方式**

制約の多い増改築にも積極対応  
**壁パネル現場加工**

短い工期で、人件費も縮小  
**工期は3日**

### ●戸建階上にも対応します。

天井高さに制限がある戸建階上に浴室を設置したい場合も、通常より壁パネルの高さをおさえた集合住宅用ならぴったり対応。現場の条件に合わせて現場加工も可能なので、幅広いご要望に柔軟にお応えします。



いろんな窓位置・サイズに対応!



高さの制限・梁にも対応!



### RELAGE II レラージュII

丈夫で美しい高級アクリル系人造大理石浴槽をお求めやすい価格帯で実現しました。爽やかな浴室イメージに仕上がります。

※受注生産品  
納期:約2週間

#### ●基本セット価格

1坪サイズ<1616>	¥ 655,000
0.75坪サイズ<1216>	¥ 589,000

※壁がW色(柄なし)の場合は、上記価格+¥4,000となります。



### ELFE II エルフェII

豊かな色彩表現力と優れた耐久性、保温性が特長のカラーステンレス浴槽を採用。ご家族のご希望に、お求めやすい価格でお応えします。

#### ●基本セット価格


0.75坪サイズ<1216>	¥ 510,000
----------------	-----------

※壁がW色(柄なし)の場合は、上記価格+¥4,000となります。

## 集合住宅の浴室を、もっと快適に。戸建住宅用の高品質を活かしました。

### しっかり安定ステンレス架台&ハニカム構造。

面で浴室の重さをしっかりと支えるステンレス架台。サビや腐食にも強さを発揮します。たわみやすい洗い場の下には丈夫なハニカム構造を採用。



### 保温材たっぷり! 冬でも暖かく、快適に。

床はもちろん壁から天井まで、保温材ですっぽりとくるみました。特に冬など、イヤなひんやり感がなく、とても快適です。



### 高品位ホーローパネル。お手入れ簡単!

高品位ホーローパネルの表面は、薬品やカビ・サビに強いガラス質。湯アカなどの汚れもサッとひとふき。いつまでも清潔です。



# タカラシステムバスの選び方

## step1 シリーズを選ぶ。イメージをつかむ。

参考プラン例を見ながら、まずお好みのシリーズを選んでください。「色はこんな感じで、オプションはこれを付けて・・・」と、理想の浴室をイメージしてください。

対応ページ	シリーズの主な特長と参考プラン例 P23~P62
-------	--------------------------

◎シリーズが決まったら

## step2 基本セットとカラーを選ぶ。

標準洗い場 基本セットと、足元の不安感を軽減するフラット洗い場 基本セットがあります。あらかじめ装備されている基本部材(ドアや水栓など)もここで確認しておいてください。

	プレデンスシア をお選びの方は ↓	ルシエール をお選びの方は ↓	レラージュII をお選びの方は ↓	エルフェII をお選びの方は ↓
対応ページ	カラーバリエーション P65・66	P71・72	P77・78	P83・84
	基本セットと装備品 P67・68	P73・74	P79・80	P85・86

## step3 システムアップを考える。

基本セットに装備されている部材の変更(窓を出窓に・天井をドーム天井に)やオプションの追加(浴室暖房乾燥機やハンドバーなど)をご検討ください。

	プレデンスシア をお選びの方は ↓	ルシエール をお選びの方は ↓	レラージュII をお選びの方は ↓	エルフェII をお選びの方は ↓
対応ページ	変更部材(ドア・水栓・天井) P69・70	P75・76	P81・82	P87・88
	変更部材(窓)	P89~P92		
	オプション(浴室暖房乾燥機)	P93~P95		
	設置用別売部品	P96		

「浴室選びをもっと簡単に」という方はタカラショールームをご利用ください。

- 「こんな色で、このくらいの予算で」と、イメージさえあれば大丈夫。
- アドバイザーがあなたに代わってプランニングします。
- お近くのショールームはP122で。裏表紙もご覧ください。

### 仕様・寸法図と品番の読み方

- 基本セット仕様表一覧 P101
- 各種寸法図 P103
- 品番の読み方 P121

# カラーバリエーション[プレデンスシア]


以下のカラーバリエーションから、イメージに合わせてカラーを組み合わせてください。

浴槽には他の素材では決して表現できないなめらかな肌触りと、優れた耐久性を備えた鋳物ホーローを採用。格調高い空間イメージが特長です。

## 浴槽形状


1.5坪サイズ〈1624〉・1.25坪サイズ〈1620〉  
140cm型相当/浴槽容量310ℓ

●ハンドグリップ・アームレスト・ワンプッシュ排水栓



1坪サイズ〈1616〉140cm型相当/浴槽容量290ℓ

●ハンドグリップ・アームレスト・ワンプッシュ排水栓



●高級感漂うハンドグリップ  
使いやすさを追求すれば、  
ハンドグリップもこんなに美しくなります。  
素材はステンレスです。

## カウンター(アクリル系人造大理石)



W:ブラージュホワイト  
※1.5坪サイズは、対応していません。



I:ブラージュアイボリー  
※1.5坪サイズは、対応していません。



B:ブラージュブラウン  
※1.5坪サイズは、対応していません。

1.5坪サイズ専用



W:シエラホワイトストーン B:シエラオーロラ

## 浴槽(鋳物ホーロー) ※G・P・A色は、受注生産のため納期は2週間程度必要となります。



B:ミストブラウン



D:ガラスアブルー



C:ムーングレー



G:ミストグレー 受注生産品



P:ミストピンク 受注生産品

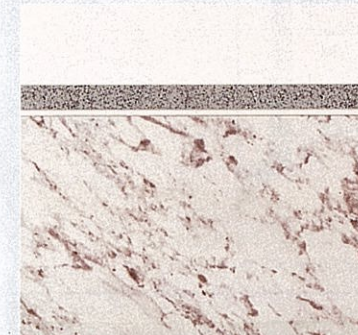


A:リリーホワイト 受注生産品

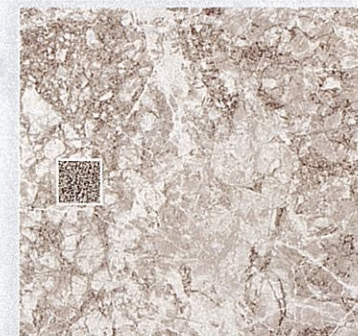
## 壁(高品位ホーローパネル) ※IX色・GX色は、アール形状パネル無し仕様には対応しません。




ID:ピュアイボリー (ガーランド調) ▲カウンター側




IM:ピュアイボリー (ファサード調) ▲カウンター側



IX:ピュアイボリー (クリフ調) ▲カウンター側



▼カウンター側以外の壁 ピュアイボリー (マール模様)



▼アール形状パネル ベージュ




GD:ピュアグレー (ガーランド調) ▲カウンター側




GM:ピュアグレー (ファサード調) ▲カウンター側



GX:ピュアグレー (クリフ調) ▲カウンター側



▼アール形状パネル グレー



# PREDENSIA

プレデンスシア

## 鋳物ホーロー浴槽

液体状の金属を鋳型に流し込むという製法によって生みだされる、他の素材では決して表現することのできないなめらかな肌触りと艶やかさ、そしてやさしさ。鋳物ホーローは美しさ、表面硬度、耐久性、保温性、厚み、清潔さなど、浴槽素材に求められる様々な条件を最も高いレベルでクリアしています。


## エプロン(高品位ホーロー)



ID:ピュアイボリー (ガーランド調)



GD:ピュアグレー (ガーランド調)



IM:ピュアイボリー (ファサード調)



GM:ピュアグレー (ファサード調)

※壁パネルがIX色・GX色の場合、エプロンはIM色・GM色となります。

## 床



標準洗い場: グレー(磁器タイル/200mm角)  
フラット洗い場: グレー(磁器タイル/200mm角)

※洗い場仕様・ドア開きによりタイルのレイアウトは異なります。

※印刷色ですから、実際の商品とは多少異なります。タカラショールームでお確かめください。

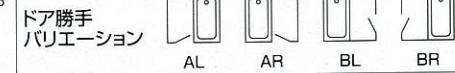
## 基本セット[プレデンシア]

浴槽色G・P・Aは受注生産品となります。納期：約2週間  
24時間バスには対応できません。

基本セットにはあらかじめ以下の基本部材がセットされています。  
部材の変更はP69・P70(窓はP89～)を。オプションはP93～をご覧ください。

### 基本セットについて

※アール形状パネル無し仕様はオプション扱いとなります。価格は基本セット価格¥30,000です。  
●オプションとして洗い場用1水栓タイプもご用意しています。当社推奨の全自動・自動給湯機器を設置する場合は、洗い場用1水栓タイプがおすすめです。給湯機の機種選定時には必ず弊社事業所・ショールームまでご相談ください。  
※商品組付費参考価格についてはP5・P6をご覧ください。



### ■標準洗い場

1.5坪  
サイズ  
1624  
タイプ



内寸 D1615×W2430mm

1坪  
サイズ  
1616  
タイプ



内寸 D1615×W1615mm

1.25坪  
サイズ  
1620  
タイプ



内寸 D1615×W2050mm

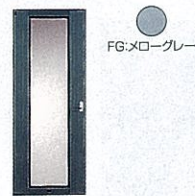
### ■標準洗い場用基本部材

ドア(1.5坪・1.25坪用)



●DX開き戸&フィックス袖  
カラーはメローグレイのみ。  
袖はドアの左右どちら側にも取付可。  
(開口有効開口寸法670mm)

ドア(1坪用)



●DX開き戸  
カラーはメローグレイのみ。  
(開口有効開口寸法670mm)

標準洗い場 基本セット価格表	
サイズ	高品位ホーローパネル
1.5坪サイズ<1624>	¥1,438,000
1.25坪サイズ<1620>	¥1,216,000
1坪サイズ<1616>	¥1,091,000

### 共通基本部材

標準洗い場、フラット洗い場ともに装備される部材

#### 窓



●引違い窓(網戸付)  
カラーは4色から選べます。ブラックの場合は、  
④ ¥2,000となります。  
標準窓1509  
基本セットには、アルミ製窓枠が含まれています。



#### 水栓・シャワーフックスライドバー



●洗い場用/サーモシャワー付  
<グローエ2000>  
シャワーフックスライドバー<グローエウォールバー>  
●浴槽用/2ハンドル  
<グローエ25530>

#### 天井・照明



●フラット天井&照明(2灯)  
照明は、コンパクトで明るい  
60Wミニクリプトン電球。  
カバーは割れにくい樹脂製です。

### ■フラット洗い場《排水溝なしタイプ》

1.5坪  
サイズ  
1624  
タイプ



内寸 D1615×W2430mm

1坪  
サイズ  
1616  
タイプ



内寸 D1615×W1615mm

1.25坪  
サイズ  
1620  
タイプ




内寸 D1615×W2050mm

### ■フラット洗い場専用部材

ドアを3タイプから選べます。  
※サテングレー色の場合は、**¥15,000**となります。

サテングレー色  
新発売




●折戸タイプ  
脱衣室からドア全体が  
取りはずせる非常脱着構造。  
(開口有効開口寸法650mm)

●片引戸タイプ  
ドアがスライド開閉するので  
洗い場の使い勝手が広がります。  
(開口有効開口寸法650mm)

●3枚引戸タイプ  
開口有効開口寸法800mmと広く、  
出入りがとてもスムーズです。  
※1.25坪・1坪の場合、ドア勝手  
BL・BRのみ対応。

フラット洗い場 基本セット価格表		
サイズ	ドアタイプ	高品位ホーローパネル
1.5坪サイズ <1624>	折戸	¥1,422,000
	片引戸	¥1,462,000
	3枚引戸	¥1,480,000
1.25坪サイズ <1620>	折戸	¥1,210,500
	片引戸	¥1,250,500
	3枚引戸	¥1,268,500
1坪サイズ <1616>	折戸	¥1,099,000
	片引戸	¥1,139,000
	3枚引戸	¥1,157,000

※ドア サテングレー色の場合は、基本セット価格**¥15,000**となります。  
※1.5坪・1.25坪は、袖なし仕様となります。



●換気扇



●専用風呂フタ



●タオル掛け(人造大理石)



●ミラー

ワンタッチ排水栓  
ボタンひとつのラクラク排水。チェーンがないので浴槽内もスッキリ。



# 変更部材[プレデンシア]

デザイン、色、使い勝手でお選びいただけます。  
 全ての⊕価格、基本セット価格より加算または減算してください。

## 標準洗い場用ドア・袖

※フラット洗い場のドアは、基本セットの3タイプのみとなります。  
 < >内の数字は間口有効開口寸法を示します。

●DX開き戸(670mm)  
 FG:メローグレー

サイズ	価格
1.5坪	基本部材
1.25坪	
1坪	

●DX折戸(602mm)  
 FG:メローグレー

サイズ	価格
1.5坪	⊕ ¥ 22,000
1.25坪	
1坪	

●開き戸(FS:668mm W:666mm)  
 FS:サテンブラウン W:ホワイト

サイズ	価格
1.5坪	⊕ ¥ 35,500
1.25坪	
1坪	⊕ ¥ 33,000

※1.5坪・1.25坪の場合、FS:サテンブラウンは袖なし仕様のみ対応となりますので、¥11,000を減算してください。

●片引戸(650mm)  
 W:ホワイト

サイズ	価格
1.5坪	⊕ ¥ 3,500
1.25坪	⊕ ¥ 6,000
1坪	

●3枚引戸(801mm)  
 W:ホワイト

サイズ	価格
1.5坪	⊕ ¥ 500
1.25坪	⊕ ¥ 20,000
1坪	

※1.5坪・1.25坪の場合、ドア勝手BL・BRは袖なし仕様のみ対応となりますので、袖なし仕様の価格を減算してください。

※1.25坪・1坪の場合、ドア勝手BL・BRのみ対応。

## 間柱対応ドア

※価格には、フィラーの価格が含まれています。

新発売



●開き戸(FS:593mm W:590mm)  
 FS:サテンブラウン W:ホワイト

サイズ	価格
1.5坪	⊕ ¥ 30,500
1.25坪	
1坪	⊕ ¥ 28,000

※1.5坪・1.25坪の場合、FS:サテンブラウンは袖なし仕様のみ対応となりますので、¥11,000を減算してください。

●袖 ※ドアの左右どちら側にも取り付けられます。(片引戸はコーナー側のみ)  
 ※枠はドアカラーと同色になります。

## フィックス袖

サイズ	価格
1.5坪	基本部材
1.25坪	
1坪	対応しません

## 袖なし仕様

袖部分が壁パネルになります。袖なし仕様の場合、ドアは必ずコーナー側になります。

●ドアがFG色の場合

サイズ	価格
1.5坪	⊕ ¥ 13,500
1.25坪	

●ドアがW色の場合

サイズ	価格
1.5坪	⊕ ¥ 11,000
1.25坪	

## 水栓

●洗い場用+浴槽用セット水栓  
 洗い場用/サーモシャワー付(グローエ2000)  
 シャワーフックスライドバー(グローエウォールバー)  
 浴槽用/2ハンドル(グローエ25530)

サイズ	価格
1.5坪	基本部材
1.25坪	
1坪	

●洗い場用+浴槽用セット水栓  
 洗い場用/サーモシャワー付(BF-146T)  
 シャワーフックスライドバー(TN-102)  
 浴槽用/2ハンドル(BF-093B)

サイズ	価格
1.5坪	⊕ ¥ 36,000
1.25坪	
1坪	

●洗い場用水栓  
 洗い場用/サーモシャワー付(KF-132FA)  
 シャワーフックスライドバー(TN-102)

サイズ	価格
1.5坪	⊕ ¥ 59,000
1.25坪	
1坪	

●浴槽用水栓  
 自動計量止水式サーモ付(KM297)

サイズ	価格
1.5坪	⊕ ¥ 14,000
1.25坪	
1坪	

●浴槽用水栓  
 自動計量止水式フロスティ(KM296)

サイズ	価格
1.5坪	⊕ ¥ 31,500
1.25坪	
1坪	

## 洗い場用1水栓タイプ (浴槽用水栓を設置しない場合)

洗い場用水栓	1.5坪	1.25坪	1坪
サーモシャワー付(グローエ2000) シャワーフックスライドバー(グローエウォールバー)	⊕ ¥ 78,000	⊕ ¥ 72,000	
サーモシャワー付(BF-146T) シャワーフックスライドバー(TN-102)	⊕ ¥ 89,000	⊕ ¥ 83,000	
サーモシャワー付(KF-132FA) シャワーフックスライドバー(TN-102)	⊕ ¥ 137,000	⊕ ¥ 131,000	

## シャワーフックスライドバー

シャワーの高さを自由に変えることができます。

(グローエウォールバー)  
 対応水栓  
 グローエ2000

サイズ	価格
1.5坪	基本部材
1.25坪	
1坪	

(TN-102)  
 洗い場用水栓  
 BF-146T  
 KF-132FAと  
 セットになります。

## 天井・照明



●フラット天井&照明(2灯)  
 照明は、コンパクトで明るい  
 60Wミニクリプトン電球。  
 カバーは割れにくい樹脂製です。

サイズ	価格
1.5坪	基本部材
1.25坪	
1坪	



●ゆったりドーム天井&  
 照明(壁付+間接)  
 間接40W蛍光灯1灯  
 壁付照明はフラット天井と同じです。

サイズ	価格
1.5坪	⊕ ¥ 88,000
1.25坪	
1坪	

# カラーバリエーション[ルシエール]

以下のカラーバリエーションから、イメージに合わせてカラーを組み合わせてください。

浴槽には高級アクリル系人造大理石を採用。落ちついたグラニット模様と、艶やかな光沢、個性的な色彩も特長です。

## 浴槽形状

1.5坪サイズ<1624>・1.25坪サイズ<1620>  
150cm型相当/浴槽容量340ℓ

●滑り止め加工・ハンドグリップ・アームレスト・ワンプッシュ排水栓



1坪サイズ<1616>150cm型相当/浴槽容量305ℓ

●滑り止め加工・ハンドグリップ・アームレスト・ワンプッシュ排水栓



●シンプルで使いやすいハンドグリップ  
浴槽にはステンレス製のハンドグリップを。使いやすさが特長です。  
※1.5坪・1.25坪・1坪サイズのみ対応。

0.75坪サイズ<1216>110cm型相当/浴槽容量236ℓ

●滑り止め加工・アームレスト・ワンプッシュ排水栓




## 浴槽・カウンター(アクリル系人造大理石)



B:シエスタベージュ




M:クローブブラウン




P:パーシャンローズ



G:ロフティグレー




T:ターコイズブルー



1.5坪サイズ専用カウンター  
ブリリアントグレー

## 壁(高品位ホーローパネル)

※IX色・GX色は、アール形状パネル無し仕様には対応しません。



IM:ピュアイボリー  
(ファサード調)

▲カウンター側




IX:ピュアイボリー  
(クリフ調)

▲カウンター側




IH:ピュアイボリー  
(モレスク調)

▲カウンター側



▼アール形状パネル ベージュ




GM:ピュアグレー  
(ファサード調)

▲カウンター側




GX:ピュアグレー  
(クリフ調)

▲カウンター側



GH:ピュアグレー  
(モレスク調)

▲カウンター側



▼アール形状パネル グレー



## エプロン(高品位ホーロー)



IM:ピュアイボリー(ファサード調)



GM:ピュアグレー(ファサード調)

※壁パネルがIX色・GX色の場合、エプロンはIM色・GM色と異なります。



IH:ピュアイボリー(モレスク調)



GH:ピュアグレー(モレスク調)

## 床



標準洗い場:グレー(磁器タイル/200mm角)  
フラット洗い場:グレー(磁器タイル/200mm角)

※洗い場仕様・ドア勝手によりタイルのレイアウトは異なります。



## 基本セット[ルシエール]

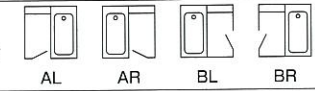
ヘルシージェットタイプは、24時間バスには対応できません。

基本セットにはあらかじめ以下の基本部材がセットされています。部材の変更はP75・P76(窓はP89～)を。オプションはP93～をご覧ください。

### 基本セットについて

※アル形状パネル無し仕様はオプション扱いとなります。価格は基本セット価格+¥30,000です。  
●オプションとして洗い場用1水栓タイプもご用意しています。当社推奨の全自動・自動給湯機器を設置する場合は、洗い場用1水栓タイプがおすすめです。給湯機の機種選定時には必ず弊社事業所・ショールームまでご相談ください。  
※商品組付費参考価格についてはP5・P6をご覧ください。

ドア勝手バリエーション

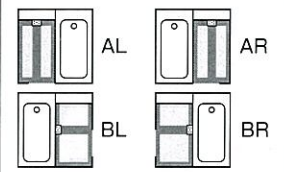


脱衣室との段差を少なくして足元の不安感を解消。

脱衣室と浴室の段差をわずか3mmに。つまずきなど、足元の不安感を軽減します。排水溝がなくなり、お手入れもカンタンになりました。



タイルのレイアウトについて



※ドア勝手によりタイルのレイアウトが異なります。

### 標準洗い場

1.5坪  
サイズ

1624  
タイプ



内寸 D1615×W2430mm

1坪  
サイズ

1616  
タイプ



内寸 D1615×W1615mm

1.25坪  
サイズ

1620  
タイプ



内寸 D1615×W2050mm

0.75坪  
サイズ


1216  
タイプ



内寸 D1215×W1615mm

### 標準洗い場用基本部材

ドア(1.5坪・1.25坪用)



●EX開き戸&フィックス袖  
カラーはサテングレーのみ。  
袖はドアの左右どちら側にも取付可。  
(間口有効開口寸法666mm)

ドア(1坪・0.75坪用)



●EX開き戸  
カラーはサテングレーのみ。  
(間口有効開口寸法666mm)

### 標準洗い場 基本セット価格表

サイズ	高品位ホーローパネル
1.5坪サイズ<1624>	¥1,238,000
1.25坪サイズ<1620>	¥1,016,000
1坪サイズ<1616>	¥ 928,000
0.75坪サイズ<1216>	¥ 813,000

### フラット洗い場《排水溝なしタイプ》

1.5坪  
サイズ

1624  
タイプ



内寸 D1615×W2430mm

1坪  
サイズ

1616  
タイプ



内寸 D1615×W1615mm

1.25坪  
サイズ

1620  
タイプ



内寸 D1615×W2050mm

0.75坪  
サイズ

1216  
タイプ




内寸 D1215×W1615mm

### フラット洗い場専用部材

ドアを3タイプから選べます。

※サテングレー色の場合は、+¥15,000となります。

サテングレー色  
新発売



●折戸タイプ  
脱衣室からドア全体が取りはずせる非常脱着構造。(間口有効開口寸法650mm)

●片引戸タイプ  
ドアがスライド開閉するので洗い場内の使い勝手が広がります。(間口有効開口寸法650mm)  
※0.75坪の場合、ドア勝手AL・ARのみ対応。

●3枚引戸タイプ  
間口有効開口寸法800mmと広く、出入りがとてもスムーズです。  
※1.25坪・1坪の場合、ドア勝手BL・BRのみ対応。  
※0.75坪には対応しません。

### フラット洗い場 基本セット価格表

サイズ	ドアタイプ	高品位ホーローパネル
1.5坪サイズ<1624>	折戸	¥1,238,000
	片引戸	¥1,278,000
	3枚引戸	¥1,296,000
1.25坪サイズ<1620>	折戸	¥1,026,500
	片引戸	¥1,066,500
	3枚引戸	¥1,084,500
1坪サイズ<1616>	折戸	¥ 952,000
	片引戸	¥ 992,000
	3枚引戸	¥1,010,000
0.75坪サイズ<1216>	折戸	¥ 837,000
	片引戸	¥ 877,000


※ドア サテングレー色の場合は、基本セット価格+¥15,000となります。  
※1.5坪・1.25坪は、袖なし仕様となります。

### 共通基本部材

標準洗い場、フラット洗い場ともに装備される部材



●引違い窓(網戸付)  
カラーは4色から選べます。ブラックの場合は、+¥2,000となります。基本セットには、アルミ製窓枠が含まれています。  
※0.75坪の場合のみ標準窓1109となります。




●洗い場用/サーモシャワー付(KF249)  
シャワーフックスライドバー(TN-90)  
●浴槽用/2ハンドル(KM74)  
●浴槽用/2ハンドル(KM74S)  
※0.75坪の場合のみ浴槽用水栓が(KM74S)となります。

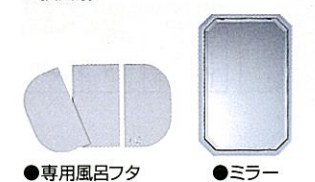
### 天井・照明



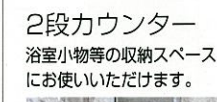
●フラット天井&照明(2灯)  
照明は、コンパクトで明るい60Wミニクリプトン電球。カバーは割れにくい樹脂製です。



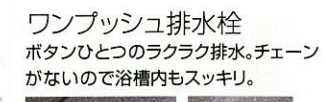
●換気扇 ●タオル掛け(人差大径石)



●専用風呂フタ ●ミラー



2段カウンター  
浴室小物等の収納スペースにお使いいただけます。



ワンタッチ排水栓  
ボタンひとつのラクラク排水。チェーンがないので浴槽内もスッキリ。



# 変更部材[ルシエール]

デザイン、色、使い勝手でお選びいただけます。  
全ての⊕⊖価格は、基本セット価格より加算または減算してください。

## ■標準洗い場用ドア・袖

※フラット洗い場のドアは、基本セットの3タイプのみとなります。  
く>内の数字は間口有効開口寸法を示します。

●EX開き戸<666mm>  
YG:サテングレー

サイズ	価格
1.5坪	基本部材
1.25坪	
1坪	
0.75坪	

●DX折戸<602mm>  
FG:メローグレー

サイズ	価格
1.5坪	⊖ ¥ 6,000
1.25坪	
1坪	
0.75坪	

●開き戸<FS:668mm W:666mm>  
FS:サテンブラウン W:ホワイト

サイズ	価格
1.5坪	⊕ ¥ 19,500
1.25坪	
1坪	
0.75坪	

※1.5坪・1.25坪の場合、FS:サテンブラウンは袖なし仕様のみ対応となりますので、¥11,000を減算してください。

●片引戸<650mm>  
W:ホワイト

サイズ	価格
1.5坪	⊕ ¥ 19,500
1.25坪	
1坪	
0.75坪	

●3枚引戸<801mm>  
W:ホワイト

サイズ	価格
1.5坪	⊕ ¥ 15,500
1.25坪	
1坪	
0.75坪	

※1.5坪・1.25坪の場合、ドア勝手BL・BRは袖なし仕様のみ対応となりますので、袖なし仕様の価格を減算してください。  
※0.75坪の場合、ドア勝手AL・ARのみ対応。

※1.25坪・1坪の場合、ドア勝手BL・BRのみ対応。

## ■間柱対応ドア

※価格には、フィラーの価格が含まれています。



●EX開き戸<590mm>  
YG:サテングレー

サイズ	価格
1.5坪	⊕ ¥ 5,000
1.25坪	
1坪	
0.75坪	

●開き戸<FS:593mm W:590mm>  
FS:サテンブラウン W:ホワイト

サイズ	価格
1.5坪	⊖ ¥ 14,500
1.25坪	
1坪	
0.75坪	

※1.5坪・1.25坪の場合、FS:サテンブラウンは袖なし仕様のみ対応となりますので、¥11,000を減算してください。

## ■袖

※ドアの左右どちら側にも取り付けられます。(片引戸はコーナー側のみ)  
※枠はドアカラーと同色になります。

### ●フィックス袖

サイズ	価格
1.5坪	基本部材
1.25坪	
1坪	
0.75坪	

### ■袖なし仕様

袖部分が壁パネルになります。袖なし仕様の場合、ドアは必ずコーナー側になります。

●ドアがFG・YG色の場合

サイズ	価格
1.5坪	⊖ ¥ 13,500
1.25坪	

●ドアがW色の場合

サイズ	価格
1.5坪	⊖ ¥ 11,000
1.25坪	

## ■水栓

●洗い場用+浴槽用セット水栓  
洗い場用/サマーシャワー付(KF249) シャワーフックスライドバー(TN-90)  
浴槽用/2ハンドル(KM74)・(KM74S)  
※0.75坪の場合のみ(KM74S)となります。

サイズ	価格
1.5坪	基本部材
1.25坪	
1坪	
0.75坪	

●浴槽用水栓  
自動計量止水式(BF1110)  
※温度調節は洗い場用水栓サマーシャワー付(KF249)で行います。

サイズ	価格
1.5坪	⊕ ¥ 12,000
1.25坪	
1坪	
0.75坪	

## ■洗い場用1水栓タイプ (浴槽用水栓を設置しない場合)

洗い場用水栓	1.5坪	1.25坪	1坪	0.75坪
サマーシャワー付(KF249) シャワーフックスライドバー(TN-90)	⊕ ¥ 23,000			

## ■シャワーフックスライドバー

シャワーの高さを自由に変わることができます。

(TN-90)

サイズ	価格
1.5坪	基本部材
1.25坪	
1坪	
0.75坪	

## ■天井・照明

■フラット天井&照明(2灯)  
照明は、コンパクトで明るい60Wミニクリプトン電球。カバーは割れにくい樹脂製です。

サイズ	価格
1.5坪	基本部材
1.25坪	
1坪	
0.75坪	

■ゆったりドーム天井&照明(壁付+間接)  
間接40W蛍光灯1灯  
壁付照明はフラット天井と同じです。

サイズ	価格
1.5坪	⊕ ¥ 88,000
1.25坪	
1坪	
0.75坪	

窓  
変更部材  
窓の紹介・価格はP89~

オプション  
オプションの紹介・価格はP93~



# カラーバリエーション[レラージュII]

以下のカラーバリエーションから、イメージに合わせてカラーを組み合わせてください。

浴槽には高級アクリル系人造大理石を採用。  
表面は美しいパール調仕上げ。繊細な印象が特長です。

## 浴槽形状

1.5坪サイズ<1624>・1.25坪サイズ<1620>  
140cm型相当/浴槽容量288ℓ

●滑り止め加工・ハンドグリップ・アームレスト・ワンプッシュ排水栓



1坪サイズ<1616>140cm型相当/浴槽容量277ℓ

●滑り止め加工・ハンドグリップ・アームレスト・ワンプッシュ排水栓



0.75坪サイズ<1216>120cm型相当/浴槽容量236ℓ


●滑り止め加工・アームレスト・ワンプッシュ排水栓




## 浴槽 (アクリル系人造大理石)




G:パールグレー




B:パールブルー



H:パールグリーン



P:パールローズ



W:パールホワイト

## カウンター (樹脂)




W:ホワイト(砂目柄)




B:ベージュ(砂目柄)

## 壁(高品位ホーローパネル)


※柄付きパネルのベース色とカウンター側以外の壁パネルは、全てW:ホワイトとなります。




CS色・HS色にはプレスパターンを採用しています。  
(CS色・HS色のプレスパターン・柄は、浴槽側の壁パネルのみに入ります。)




CS:ブルーアクア柄 (ラインプレス付) ▲カウンター側




HS:ベージュアクア柄 (ラインプレス付) ▲カウンター側




CK:ブルーアラベスク柄 ▲カウンター側



HK:ベージュアラベスク柄 ▲カウンター側



CT:グレー石目柄 ▲カウンター側



HT:ベージュ石目柄 ▲カウンター側



W:ホワイト ▲カウンター側・カウンター側以外の壁



標準洗い場:グレー(磁器タイル/200mm角)  
フラット洗い場:グレー(磁器タイル/200mm角)

※洗い場仕様・ドア勝手によりタイルのレイアウトは異なります。


## エプロン(高品位ホーロー)




CS:ブルーアクア柄




HS:ベージュアクア柄




CK:ブルーアラベスク柄




HK:ベージュアラベスク柄



CT:グレー石目柄



HT:ベージュ石目柄



W:ホワイト



## 基本セット[レラージュⅡ]

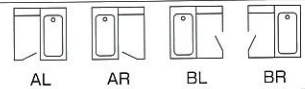
ヘルシージェットタイプは、24時間バスには対応できません。

基本セットにはあらかじめ以下の基本部材がセットされています。部材の変更はP81・P82(窓はP89～)を。オプションはP93～をご覧ください。

### 基本セットについて

※壁がW色(柄なし)の場合は、表記価格◎¥4,000となります。  
●オプションとして洗い場用1水栓タイプもご用意しています。当社推奨の全自動・自動給湯機器を設置する場合は、洗い場用1水栓タイプがおすすめです。給湯機の機種選定時には必ず弊社事業所・ショールームまでご相談ください。  
※商品組付費参考価格についてはP5・P6をご覧ください。

ドア勝手  
バリエーション



### ■標準洗い場

1.5坪  
サイズ

1624  
タイプ



内寸 D1615×W2430mm

1坪  
サイズ

1616  
タイプ



内寸 D1615×W1615mm

1.25坪  
サイズ

1620  
タイプ



内寸 D1615×W2050mm

0.75坪  
サイズ

1216  
タイプ



内寸 D1215×W1615mm

### ■標準洗い場用基本部材

ドア




●開き戸  
カラーは2色から選べます。  
(開口有効開口寸法 FS:668mm W:666mm)

### 標準洗い場 基本セット価格表

サイズ	高品位ホーローパネル
1.5坪サイズ<1624>	¥929,000
1.25坪サイズ<1620>	¥749,000
1坪サイズ<1616>	¥690,000
0.75坪サイズ<1216>	¥625,000

### 共通基本部材 標準洗い場、フラット洗い場ともに装備される部材



●引違い窓(網戸付)  
カラーは4色から選べます。  
ブラックの場合は、◎¥2,000となります。  
基本セットには、アルミ製窓枠が含まれています。  
※0.75坪の場合のみ標準窓1109となります。

W:ホワイト  
B:ブロンズ  
U:ブラウン  
K:ブラック

水栓



●洗い場用/サーモシャワー付  
(MS6143V)  
●浴槽用/2ハンドル (MA632E-L)  
(浴槽用/MA632E-S)  
※0.75坪の場合のみ浴槽用水栓が(MA632E-S)となります。

天井・照明



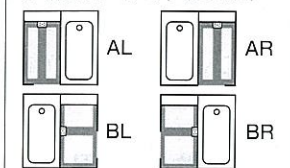
●フラット天井&照明(2灯)  
照明は、60W白熱球。  
カバーは割れにくい樹脂製です。

脱衣室との段差を少なくして足元の不安感を解消。

脱衣室と浴室の段差をわずか3mmに。つまずきなど、足元の不安感を軽減します。排水溝がなくなり、お手入れもカンタンになりました。



タイルのレイアウトについて




※ドア勝手によりタイルのレイアウトが異なります。

### ■フラット洗い場《排水溝なしタイプ》

1.5坪  
サイズ

1624  
タイプ



内寸 D1615×W2430mm

1坪  
サイズ

1616  
タイプ



内寸 D1615×W1615mm

1.25坪  
サイズ

1620  
タイプ



内寸 D1615×W2050mm

0.75坪  
サイズ

1216  
タイプ




内寸 D1215×W1615mm

### ■フラット洗い場専用部材

ドアを3タイプから選べます。

※サテングレー色の場合は、◎¥15,000となります。

サテングレー色  
新発売



●折戸タイプ  
脱衣室からドア全体が取りはずせる非常脱着構造。(開口有効開口寸法650mm)

●片引戸タイプ  
ドアがスライド開閉するので洗い場内の使い勝手が広がります。(開口有効開口寸法650mm)  
※0.75坪の場合、ドア勝手AL・ARのみ対応。

●3枚引戸タイプ  
開口有効開口寸法800mmと広く、出入りがとてもスムーズです。  
※1.25坪・1坪の場合、ドア勝手BL・BRのみ対応。  
※0.75坪には対応しません。

### フラット洗い場 基本セット価格表

サイズ	ドアタイプ	高品位ホーローパネル
1.5坪サイズ<1624>	折戸	¥959,500
	片引戸	¥999,500
	3枚引戸	¥1,017,500
1.25坪サイズ<1620>	折戸	¥790,000
	片引戸	¥830,000
	3枚引戸	¥848,000
1坪サイズ<1616>	折戸	¥731,000
	片引戸	¥771,000
	3枚引戸	¥789,000
0.75坪サイズ<1216>	折戸	¥666,000
	片引戸	¥706,000

※ドア サテングレー色の場合は、基本セット価格◎¥15,000となります。



2段カウンター  
浴室小物等の収納スペースにお使いいただけます。

ワンプッシュ排水栓  
ボタンひとつのラクラク排水。チェーンがないので浴槽内もスッキリ。



# 変更部材[レラージュII]

デザイン、色、使い勝手でお選びいただけます。  
 全ての⊕価格、基本セット価格より加算または減算してください。

## ■標準洗い場用ドア ※フラット洗い場のドアは、基本セットの3タイプのみとなります。 < >内の数字は開口有効開口寸法を示します。

●開き戸<FS:668mm W:666mm>  
 FS:サテンブラウン W:ホワイト

サイズ	価格
1.5坪	⊕ ¥ 17,000
1.25坪	
1坪	
0.75坪	

基本部材

●EX開き戸<666mm>  
 YG:サテングレー

サイズ	価格
1.5坪	⊕ ¥ 17,000
1.25坪	
1坪	
0.75坪	

●DX折戸<602mm>  
 FG:メローグレー

サイズ	価格
1.5坪	⊕ ¥ 11,000
1.25坪	
1坪	
0.75坪	

●折戸<639mm> 新色  
 W:ホワイト B:ブロンズ U:ブラウン

サイズ	価格
1.5坪	⊕ ¥ 7,000
1.25坪	
1坪	
0.75坪	

●片引戸<650mm>  
 W:ホワイト

サイズ	価格
1.5坪	⊕ ¥ 39,000
1.25坪	
1坪	
0.75坪	

※0.75坪の場合、ドア勝手AL・ARのみ対応。

●3枚引戸<801mm>  
 W:ホワイト

サイズ	価格
1.5坪	⊕ ¥ 46,000
1.25坪	
1坪	
0.75坪	

※1.25坪・1坪の場合、ドア勝手BL・BRのみ対応。

## ■間柱対応ドア ※価格には、フィラーの価格が含まれています。

●EX開き戸<590mm>  
 YG:サテングレー

サイズ	価格
1.5坪	⊕ ¥ 22,000
1.25坪	
1坪	
0.75坪	

●開き戸<FS:593mm W:590mm>  
 FS:サテンブラウン W:ホワイト

サイズ	価格
1.5坪	⊕ ¥ 5,000
1.25坪	
1坪	
0.75坪	

●折戸<563mm>  
 W:ホワイト

サイズ	価格
1.5坪	⊕ ¥ 2,000
1.25坪	
1坪	
0.75坪	

**窓**  
 変更部材  
 窓の紹介・価格はP89～

**オプション**  
 オプションの紹介・対応・価格はP93～

## ■水栓

●洗い場用+浴槽用セット水栓  
 洗い場用/サーモシャワー付(MS6143V)  
 浴槽用/2ハンドル(MA632E-L)・(MA632E-S)  
 ※0.75坪の場合のみ(MA632E-S)となります。

サイズ	価格
1.5坪	基本部材
1.25坪	
1坪	
0.75坪	

●浴槽用水栓  
 2ハンドル (BF-093B)

サイズ	価格
1.5坪	⊕ ¥ 27,000
1.25坪	
1坪	
0.75坪	

●浴槽用水栓  
 自動計量止水式サーモ付(KM297)

サイズ	価格
1.5坪	⊕ ¥ 38,000
1.25坪	
1坪	
0.75坪	

●浴槽用水栓  
 自動計量止水式フロスティ(KM296)

サイズ	価格
1.5坪	⊕ ¥ 20,500
1.25坪	
1坪	
0.75坪	

■シャワーフックスライドバー  
 シャワーの高さを自由に変えることができます。

(TN-90)  
 ⊕ ¥12,000

■洗い場用1水栓タイプ (浴槽用水栓を設置しない場合)

洗い場用水栓	1.5坪	1.25坪	1坪	0.75坪
サーモシャワー付(MS6143V)				
	⊕ ¥20,000			

## ■天井・照明



■フラット天井&照明(2灯)  
 照明は、60W白熱球。  
 カバーは割れにくい樹脂製です。

サイズ	価格
1.5坪	基本部材
1.25坪	
1坪	
0.75坪	



■ゆったりドーム天井&照明(壁付+間接)  
 間接40W蛍光灯1灯  
 壁付照明はフラット天井と同じになります。

サイズ	価格
1.5坪	⊕ ¥ 88,000
1.25坪	
1坪	
0.75坪	



■ドーム天井&照明(壁付+間接)  
 間接40W蛍光灯2灯  
 壁付照明はフラット天井と同じになります。

サイズ	価格
1.5坪	⊕ ¥ 88,000
1.25坪	
1坪	
0.75坪	

# カラーバリエーション[エルフェⅡ]

以下のカラーバリエーションから、イメージに合わせてカラーを組み合わせてください。

コーディネートしやすい淡い色調の浴槽カラーに、ホーローの特性を活かした壁パネルのデザイン&カラーで、個性あふれる浴室のイメージづくりを。

## 浴槽形状

1.5坪サイズ<1624>浴槽容量335ℓ


●アームレスト・ハンドバー・ハーフコーナー棚(人造大理石)




1.25坪サイズ<1620>140cm型相当/浴槽容量295ℓ



1坪サイズ<1616>140cm型相当/浴槽容量295ℓ




0.75坪サイズ<1216>120cm型相当/浴槽容量280ℓ




## 浴槽(カラーステンレス)

※カウンターカラーは壁カラー(ホワイト)と同色となります。




B:ブルー



G:ライトグレー  
※1.5坪サイズは、対応していません。




P:ピンク



Y:ライトイエロー  
※1.5坪サイズは、対応していません。

## 壁(高品位ホーローパネル)


※柄付きパネルのベース色とカウンター側以外の壁パネルは、全てW:ホワイトとなります。



CD色・HD色にはプレスパターンを採用しています。  
(CD色・HD色のプレスパターン・柄は、浴槽側の壁パネルのみに入ります。)




CD:ブルーライン柄(スクエアプレス付) ▲カウンター側



HD:ベージュライン柄(スクエアプレス付) ▲カウンター側



CM:ブルーマーブル柄 ▲カウンター側




HM:ベージュマーブル柄 ▲カウンター側



CF:ブルーフラワー柄 ▲カウンター側



HF:ピンクフラワー柄 ▲カウンター側



W:ホワイト ▲カウンター側・カウンター側以外の壁

## エプロン(高品位ホーロー)




CM:ブルーマーブル柄




HM:ベージュマーブル柄


※壁パネルがCD色・HD色の場合、エプロンはCM色・HM色となります。



CF:ブルーフラワー柄



HF:ピンクフラワー柄



W:ホワイト

## 床



標準洗い場:グレー(磁器タイル/200mm角)  
フラット洗い場:グレー(磁器タイル/200mm角)

※洗い場仕様・ドア勝手によりタイルのレイアウトは異なります。

旧カタログ

# 基本セット[エルフェII] 24時間バスには対応できません。

基本セットにはあらかじめ以下の基本部材がセットされています。  
部材の変更はP87・P88(窓はP89~)を。オプションはP93~をご覧ください。

## 基本セットについて

※壁がW色(柄なし)の場合は、表記価格に¥4,000となります。  
●オプションとして洗い場用1水栓タイプもご用意しています。  
当社推奨の全自動・自動給湯機器を設置する場合は、洗い場用1水栓タイプがおすすめです。給湯機の機種選定時には必ず弊事業所・ショールームまでご相談ください。  
※商品組付費参考価格についてはP5・P6をご覧ください。



## ■標準洗い場

1.5坪  
サイズ  
1624  
タイプ



内寸 D1615×W2430mm

1坪  
サイズ  
1616  
タイプ



内寸 D1615×W1615mm

1.25坪  
サイズ  
1620  
タイプ



内寸 D1615×W2050mm

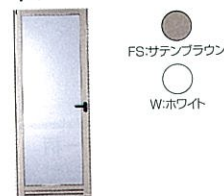
0.75坪  
サイズ  
1216  
タイプ



内寸 D1215×W1615mm

## ■標準洗い場用基本部材

### ドア




●開き戸  
カラーは2色から選べます。  
(開口有効開口寸法 FS:668mm W:666mm)

### 標準洗い場 基本セット価格表

サイズ	高品位ホーローパネル
1.5坪サイズ<1624>	¥846,000
1.25坪サイズ<1620>	¥664,000
1坪サイズ<1616>	¥595,000
0.75坪サイズ<1216>	¥555,000

## 共通基本部材

標準洗い場、フラット洗い場ともに装備される部材



●引違い窓(網戸付)  
カラーは4色から選べます。  
ブラックの場合は、¥2,000となります。  
基本セットには、アルミ製窓枠が含まれています。  
※0.75坪の場合のみ標準窓1109となります。



## 水栓



●洗い場用/サーモシャワー付 (MS6143T)  
●浴槽用/2ハンドル (M633T)

## ■フラット洗い場《排水溝なしタイプ》 ※ドア勝手により排水口の位置が異なります。

1.5坪  
サイズ  
1624  
タイプ



内寸 D1615×W2430mm

1坪  
サイズ  
1616  
タイプ



内寸 D1615×W1615mm

1.25坪  
サイズ  
1620  
タイプ




内寸 D1615×W2050mm

0.75坪  
サイズ  
1216  
タイプ



内寸 D1215×W1615mm

## ■フラット洗い場専用部材 ドアを3タイプから選べます。 ※サテングレー色の場合は、¥15,000となります。



●折戸タイプ  
脱衣室からドア全体が取りはずせる非常脱着構造。(間口有効開口寸法650mm)

●片引戸タイプ  
ドアがスライド開閉するので洗い場内の使い勝手が広がります。(間口有効開口寸法650mm)  
※0.75坪の場合、ドア勝手AL・ARのみ対応。

●3枚引戸タイプ  
間口有効開口寸法800mmと広く、出入りがとてもスムーズです。  
※ドア勝手BL・BRのみ対応。  
※0.75坪には対応しません。

### フラット洗い場 基本セット価格表


サイズ	ドアタイプ	高品位ホーローパネル
1.5坪サイズ<1624>	折戸	¥892,000
	片引戸	¥932,000
	3枚引戸	¥950,000
1.25坪サイズ<1620>	折戸	¥710,000
	片引戸	¥750,000
1坪サイズ<1616>	折戸	¥641,000
	片引戸	¥681,000
0.75坪サイズ<1216>	折戸	¥601,000
	片引戸	¥641,000

※ドア サテングレー色の場合は、基本セット価格に¥15,000となります。

## 天井・照明




●フラット天井&照明(2灯)  
照明は、60W白熱球。カバーは割れにくい樹脂製です。



●換気扇

●タオル掛け



●専用風呂フタ

●ミラー

## ヒートン

チェーンの止金具にもこだわりを。専用ヒートンでスッキリとした印象に。



# 変更部材[エルフェII]

デザイン、色、使い勝手でお選びいただけます。  
全ての⊕価格、基本セット価格より加算または減算してください。

## 標準洗い場用ドア

※フラット洗い場のドアは、基本セットの3タイプのみとなります。  
〈 〉内の数字は間口有効開口寸法を示します。

●開き戸<FS:668mm W:666mm>

FS:サテンブラウン W:ホワイト

サイズ	価格
1.5坪	基本部材
1.25坪	
1坪	
0.75坪	

●EX開き戸<666mm>

YG:サテングレー

サイズ	価格
1.5坪	⊕ ¥ 17,000
1.25坪	
1坪	
0.75坪	

●DX折戸<602mm>

FG:メローグレー

サイズ	価格
1.5坪	⊕ ¥ 11,000
1.25坪	
1坪	
0.75坪	

●折戸<639mm> **新色**

W:ホワイト B:ブロンズ U:ブラウン

サイズ	価格
1.5坪	⊕ ¥ 7,000
1.25坪	
1坪	
0.75坪	

●片引戸<650mm>

W:ホワイト

サイズ	価格
1.5坪	⊕ ¥ 39,000
1.25坪	
1坪	
0.75坪	

●3枚引戸<801mm>

W:ホワイト

サイズ	価格	
1.5坪	⊕ ¥ 46,000	
1.25坪		
1坪		⊕ ¥ 53,000
0.75坪		対応しません

※0.75坪の場合、ドア勝手AL・ARのみ対応。 ※ドア勝手BL・BRのみ対応。

## 間柱対応ドア

※価格には、フィラーの価格が含まれています。

●EX開き戸<590mm>

YG:サテングレー

サイズ	価格
1.5坪	⊕ ¥ 22,000
1.25坪	
1坪	
0.75坪	

●開き戸<FS:593mm W:590mm>

FS:サテンブラウン W:ホワイト

サイズ	価格
1.5坪	⊕ ¥ 5,000
1.25坪	
1坪	
0.75坪	

●折戸<563mm>

W:ホワイト

サイズ	価格
1.5坪	⊕ ¥ 2,000
1.25坪	
1坪	
0.75坪	

**窓**  
変更部材  
窓の紹介・価格はP89～

**オプション**  
オプションの紹介・対応・価格はP93～

## 水栓

●洗い場用+浴槽用セット水栓

洗い場用/サーモシャワー付(MS6143T)  
浴槽用/2ハンドル(M633T)

サイズ	基本部材
1.5坪	基本部材
1.25坪	
1坪	
0.75坪	

●浴槽用水栓

自動計量止水式サーモ付(KM297)

サイズ	価格
1.5坪	⊕ ¥ 43,000
1.25坪	
1坪	
0.75坪	

●浴槽用水栓

自動計量止水式フロスティ(KM296)

サイズ	価格
1.5坪	⊕ ¥ 25,500
1.25坪	
1坪	
0.75坪	

●浴槽用水栓

2ハンドル(M633B2)

サイズ	価格
1.5坪	⊕ ¥ 5,000
1.25坪	
1坪	
0.75坪	

■シャワーフックスライドバー

シャワーの高さを自由に変えることができます。

(TN-90)  
⊕ ¥12,000

## 洗い場用1水栓タイプ (浴槽用水栓を設置しない場合)

洗い場用水栓	1.5坪	1.25坪	1坪	0.75坪
サーモシャワー付(MS6143T)	⊕ ¥15,000			

## 天井・照明

■フラット天井&照明(2灯)

照明は、60W白熱球。  
カバーは割れにくい樹脂製です。

サイズ	基本部材
1.5坪	基本部材
1.25坪	
1坪	
0.75坪	

■ゆったりドーム天井&照明(壁付+間接)

間接40W蛍光灯1灯  
壁付照明はフラット天井と同じになります。

サイズ	価格
1.5坪	⊕ ¥ 88,000
1.25坪	
1坪	
0.75坪	

■ドーム天井&照明(壁付+間接)

間接40W蛍光灯2灯  
壁付照明はフラット天井と同じになります。

サイズ	価格
1.5坪	⊕ ¥ 88,000
1.25坪	
1坪	
0.75坪	

■ドーム天井(樹脂製)

壁付照明はフラット天井と同じ照明になります。

サイズ	価格
1.5坪	対応しません
1.25坪	⊕ ¥ 18,000
1坪	⊕ ¥ 15,000
0.75坪	

# 変更部材[窓の紹介／全シリーズ共通]


## 価格

窓の価格は P91・P92

デザイン、色、使い勝手でお選びいただけます。

※網戸は基本装備。(出窓を除く) ※窓・窓枠・出窓ガラスの寸法はP119をご覧ください。  
※窓を2つ以上設ける場合等につきましては、弊社事業所までお問い合わせください。  
※カウンター側に窓を設置する場合、仕様により取付に制限があります。詳しくは弊社事業所までお問い合わせください。

■基本部材(引違い窓) 基本セットには、アルミ製窓枠が含まれています。



●標準窓1509(網戸付)  
基本セット1.5坪・1.25坪・1坪サイズに  
装備されています。  
カラーは3色から選べます。




●標準窓1109(網戸付)  
基本セット0.75坪サイズに  
装備されています。  
カラーは3色から選べます。

窓を変更する場合  
基本セットから窓を変更する場合、ルーバー窓及び  
引違い窓は、別途窓枠が必要となりますのでご注意  
ください。

■窓は全て、4色の中からお選びいただけます。




W:ホワイト



B:ブロンズ



U:ブラウン **新色**



K:ブラック

【出窓】空間の広がりを出窓で演出。浴室に爽やかな開放感が生れます。

※規格開口  
※ガラス・網戸は別途。ブラインド(アイボリー)は付属。窓枠・カウンターのカラーはホワイトのみ。



●弓形出窓  
※0.75坪には対応しません。



●網戸(2枚1組)



●台形出窓(正面フィックス)  
※0.75坪には対応しません。



●網戸(2枚1組)



●台形出窓(正面引違い)



●網戸

▼写真は弓形出窓 ブロンズ色の設置例です。



### 【断熱出窓】新発売

※規格開口  
※ガラス・網戸は付属。窓枠・カウンターのカラーはホワイトのみ。



■台形出窓(正面引違い)  
※0.75坪には対応しません。

■断熱出窓用ブラインド  
カラーはアイボリーのみ

●断熱出窓の構造について

アルミ材の間に樹脂をはさみ、二重構造のガラスで効率よく断熱。(断熱樹脂のアルミに対する熱伝導率は約1/1000。)



【トップライト窓】天面からの採光も確保して明るい浴室空間に。

※現地開口  
※ガラス・網戸は付属。窓枠・カウンターのカラーはホワイトのみ。

■トップライト窓



写真は0910  
●0910-0710

■トップライト窓用面格子



写真は0910  
●0910-0710

■トップライト窓用ブラインド  
カラーはアイボリーのみ




写真は0910  
●0910-0710

【引違い窓】標準窓・断熱窓・面格子付窓・面格子付断熱窓の4タイプ

※窓枠が別途必要となります。  
※アルミ製窓枠(1509専用・1109専用・0806専用)と窓枠フリータイプの2種類をご用意。

■標準窓・断熱窓(写真は標準窓)



●1509



●1109



●0806



●0606

■面格子窓・面格子付断熱窓(写真は面格子付窓)



●1509



●1109



●0806



●0606

●断熱窓(半外付)の構造について

アルミ材の間に樹脂をはさみ、二重構造のガラスで効率よく断熱。(断熱樹脂のアルミに対する熱伝導率は約1/1000。)



●引違い窓対応表

浴室サイズ	壁パネル	1509	1109	0806	0606
1.5坪～1坪	ホーローパネル	規格開口	現地開口	現地開口	現地開口
0.75坪	ホーローパネル	対応しません	規格開口	現地開口	現地開口

【ルーバー窓】



●ルーバー窓



●ルーバー窓N

在庫限り

※現地開口  
※窓枠が別途必要となります。  
※専用アルミ製窓枠と窓枠フリータイプの2種類をご用意。  
※ルーバー窓(在庫限り)は、W:ホワイト・B:ブロンズ・K:ブラックのみとなります。

【窓枠】


■アルミ製窓枠



写真は1509専用

●1509専用・1109専用・0806専用・ルーバー専用

■窓枠フリータイプ(樹脂製)  
カラーはホワイトのみ



写真はM1509

●M1509・L1512

【ブラインド】  
カラーはアイボリーのみ



写真は1509

●1509・1109

【窓なし仕様】  
窓なし仕様もご用意  
しています。

※印刷色ですから、実際の商品とは多少異なります。タカラショールームで確かめください。

# 変更部材[窓の価格/全シリーズ共通]

全ての⊕⊖価格は、基本セット価格より加算または減算してください。  
W:ホワイト B:ブロンズ U:ブラウン K:ブラック

## 紹介

窓の紹介・対応は  
P89・P90

### [出窓]

#### ■1.5坪(1624)~1坪(1616)

仕様・カラー		部材	出窓本体	網戸
弓形出窓	W/B/U		⊕ ¥238,000	⊕ ¥20,000
	K		⊕ ¥248,000	⊕ ¥23,000
台形出窓 (正面フィックス)	W/B/U		⊕ ¥124,000	⊕ ¥22,000
	K		⊕ ¥130,000	⊕ ¥25,000
台形出窓 (正面引違い)	W/B/U		⊕ ¥119,000	⊕ ¥9,000
	K		⊕ ¥125,000	⊕ ¥10,000

#### ■0.75坪(1216)

仕様・カラー		部材	出窓本体	網戸
台形出窓 (正面引違い)	W/B/U		⊕ ¥116,000	⊕ ¥8,000
	K		⊕ ¥121,000	⊕ ¥9,000

### [断熱出窓]

#### ■1.5坪(1624)~1坪(1616)

■ブラインド ⊕ ¥26,000

仕様・カラー		サイズ	断熱出窓 1509
台形出窓 (正面引違い)	W/B/U		⊕ ¥224,000
	K		⊕ ¥236,000

### [トップライト窓]

#### ■1.5坪(1624)~1坪(1616)

仕様・カラー		サイズ	現地開口 価格にはPCカットセットN(¥3,000)が含まれております。
トップライト窓	W/B/U/K		0910 ⊕ ¥87,000
			0710 ⊕ ¥77,000

#### ■0.75坪(1216)

仕様・カラー		サイズ	現地開口 価格にはPCカットセットN(¥3,000)が含まれております。
トップライト窓	W/B/U/K		0910 ⊕ ¥85,000
			0710 ⊕ ¥75,000

### ■面格子

トップライト窓用			
0910専用		0710専用	
面格子0910	W/B/U/K	⊕ ¥17,000	
面格子0710	W/B/U/K		⊕ ¥15,000

### ■ブラインド

トップライト窓用			
0910専用		0710専用	
ブラインド0910			⊕ ¥12,500
	⊕ ¥13,000		

### [引違い窓・ルーバー窓]

#### ■1.5坪(1624)~1坪(1616)

引違い窓 価格には窓枠価格が含まれておりません。別途、窓枠が必要となります。					
仕様・カラー		サイズ	規格開口	現地開口 価格にはPCカットセットN(¥3,000)が含まれております。	
			1509	1109	0806
標準窓	W/B/U		⊕ ¥10,000 ※注1	⊕ ¥2,000	⊕ ¥3,500
	K		⊕ ¥8,500	⊕ ¥3,500	⊕ ¥3,000
面格子付窓	W/B/U		⊕ ¥9,000	⊕ ¥21,000	⊕ ¥8,500
	K		⊕ ¥11,500	⊕ ¥23,500	⊕ ¥10,000
断熱窓	W/B/U		⊕ ¥26,000	⊕ ¥29,000	⊕ ¥17,500
	K		⊕ ¥27,500	⊕ ¥30,500	⊕ ¥18,000
面格子付断熱窓	W/B/U		⊕ ¥41,000	⊕ ¥42,000	⊕ ¥26,500
	K		⊕ ¥43,500	⊕ ¥44,500	⊕ ¥28,000

※注1 標準窓1509とアルミ製窓枠1509を合わせて基本部材となります。

仕様・カラー		サイズ	規格開口	現地開口 価格にはPCカットセットN(¥3,000)が含まれております。	
標準窓	W/B/U		⊕ ¥9,000	⊕ ¥6,500	⊕ ¥6,500
	K		⊕ ¥7,500	⊕ ¥5,000	⊕ ¥5,000
面格子付窓	W/B/U		⊕ ¥10,000	⊕ ¥6,500	⊕ ¥6,500
	K		⊕ ¥12,500	⊕ ¥8,000	⊕ ¥8,000
断熱窓	W/B/U		⊕ ¥18,000	⊕ ¥15,500	⊕ ¥15,500
	K		⊕ ¥19,500	⊕ ¥16,000	⊕ ¥16,000
面格子付断熱窓	W/B/U		⊕ ¥31,000	⊕ ¥24,500	⊕ ¥24,500
	K		⊕ ¥33,500	⊕ ¥26,000	⊕ ¥26,000

#### ■0.75坪(1216)

引違い窓 価格には窓枠価格が含まれておりません。別途、窓枠が必要となります。					
仕様・カラー		サイズ	規格開口	現地開口 価格にはPCカットセットN(¥3,000)が含まれております。	
			1109	0806	0606
標準窓	W/B/U		⊕ ¥9,000 ※注2	⊕ ¥5,500	⊕ ¥5,500
	K		⊕ ¥7,500	⊕ ¥5,000	⊕ ¥5,000
面格子付窓	W/B/U		⊕ ¥10,000	⊕ ¥6,500	⊕ ¥6,500
	K		⊕ ¥12,500	⊕ ¥8,000	⊕ ¥8,000
断熱窓	W/B/U		⊕ ¥18,000	⊕ ¥15,500	⊕ ¥15,500
	K		⊕ ¥19,500	⊕ ¥16,000	⊕ ¥16,000
面格子付断熱窓	W/B/U		⊕ ¥31,000	⊕ ¥24,500	⊕ ¥24,500
	K		⊕ ¥33,500	⊕ ¥26,000	⊕ ¥26,000

※注2 標準窓1109とアルミ製窓枠1109を合わせて基本部材となります。

### ■窓枠

引違い窓とルーバー窓・ルーバー窓Nには別途、窓枠が必要です。下の表の中から選びください。

1509専用		1109専用		0806専用		ルーバー専用		出窓・トップライト窓以外に対応	
アルミ製窓枠1509	W/B/U	アルミ製窓枠1109	W/B/U	アルミ製窓枠0806	W/B/U	アルミ製窓枠ルーバー	W/B	アルミ製窓枠ルーバーN	W/B/U
	⊕ ¥10,000 ※注1		⊕ ¥9,000 ※注2		⊕ ¥8,500		⊕ ¥8,500		⊕ ¥8,500
	K		⊕ ¥9,500		⊕ ¥9,000		K		K
	⊕ ¥10,500		⊕ ¥9,500		⊕ ¥9,000		⊕ ¥9,000		⊕ ¥9,000
									窓枠フリータイプ(樹脂製)
									M1509 W
									⊕ ¥16,000
									L1512 W
									⊕ ¥20,000

### ■ブラインド

1509専用		1109専用	
ブラインド1509		ブラインド1109	
	⊕ ¥19,000		⊕ ¥15,500

### [窓なし仕様]

- 1.5坪(1624)~1坪(1616) ⊕ ¥23,000
- 0.75坪(1216) ⊕ ¥25,000

# オプション[浴室暖房乾燥機]

浴室の機能を高め、もっと便利に快適に。  
全ての価格、基本セット価格より加算してください。

## 浴室暖房乾燥機 湿気・カビ対策や浴室の暖房に。



●ランドリーパイプ2本付

### 暖房機能

浴室全体を温風で暖めます。冬場の一番風呂でも、ポカポカと快適に。からだを冷やすことなく入浴できます。

### 乾燥機能

入浴後の浴室内の湿気を取りたい時や、雨や冬の衣類乾燥のサポートに。特に窓がない、または小さい場合におすすめ。

### 涼風機能

爽やかな涼風を浴室に送ります。  
夏の蒸し暑い入浴時には、特にうれしい機能です。

### 換気扇機能

湿気を取り除き、カビの発生や結露を防ぎます。



専用コントローラ付属。操作もとってもカンタンです。  
(写真は電気式浴室暖房乾燥機用コントローラ)

### ご注意

- 本体に火気を近づけたり、防カビ剤、殺虫剤などをふきかけたりしないでください。火災や故障、サビのおそれがあります。
- 長時間にわたり温風や送風をからだに直接あてないでください。「脱水状態」になったり、「低温やけど」のおそれがあります。
- 温風吹き出し口をふさがしないでください。温風温度が高くなり浴室を傷めるおそれがあります。
- 故意に水をかけないでください。水がかかると漏電のおそれがあります。

## ガス温水式と電気式の2種類をご用意。

パワフルなガス温水式浴室暖房乾燥機は2タイプをご用意。

### ■暖房乾燥・給湯タイプ(全自動・自動給湯機能付)


浴室暖房乾燥機に便利な全自動・自動給湯機能をプラス。1台の室外機で暖房乾燥機用と給湯や追焚き用のお湯をつくります。給湯能力はゆりの24号と20号タイプをご用意。室外機がひとつで済むため省スペースにも役立ちます。

これが便利な全自動機能



自動足し湯機能は全自動タイプのみです。

(室外機)



24号全自動 HWCH-2420A 20号自動 HWCH-2020SA

新発売

(給湯用コントローラ)



メインコントローラ(キッチン用)

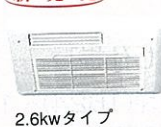
2タイプの乾燥機と専用コントローラ  
暖房乾燥・給湯タイプ、暖房乾燥タイプとも能力が違う  
2タイプの乾燥機をご用意。浴室の外側に設置する専用  
コントローラも付属。

(乾燥機)



3.3kw タイプ

新発売



2.6kw タイプ

(乾燥機用コントローラ)



フロントローラ(浴室用)

### お手軽な電気式浴室暖房乾燥機。

お求めやすく工事も簡単な電気式浴室暖房乾燥機。  
熱源が電気なのでとってもクリーンです。



コントローラ



写真は1.5坪・1.25坪用です。

対応	価格
全シリーズ・全サイズ	◎ ¥ 74,000

### ■暖房乾燥タイプ

暮らしに合わせて様々な給湯機との組み合わせが可能です。

対応	価格	
	3.3kw	2.6kw
全シリーズ・全サイズ	◎ ¥ 156,500	◎ ¥ 145,500

(室外機)



HW-500

※ドーム天井(樹脂製)仕様・1坪ゆったりドーム天井仕様・1坪ドーム天井仕様には対応しません。

# オプション[ハンドバー・洗面器置き台・収納棚]

気配りオプションで、家族みんなが使いやすい浴室に。  
全ての◎価格、基本セット価格より加算または減算してください。

### ■ハンドバー(樹脂コート) 新発売



強靭なステンレスパイプの表面を樹脂で覆いました。  
手になじむグリップ形状で握りやすく、滑りにくいので、立ち上がり移動したりなどの動作がラクになります。  
カラーはそれぞれホワイトとベージュの2種類をご用意。

対応	価格	
	L型	◎ ¥ 15,000
	135°タイプ	◎ ¥ 14,000
	オフセットタイプ	◎ ¥ 9,000
	I型800タイプ	◎ ¥ 10,000
全シリーズ・全サイズ	I型600タイプ	◎ ¥ 9,000
	I型400タイプ	◎ ¥ 8,000

### 一般的な設置例

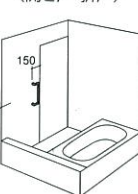


■下記は一般的な設置例です。実際の設置位置はお使いになるお客様の身体・使い勝手に合わせてお決めください。

### 1 浴室への出入り

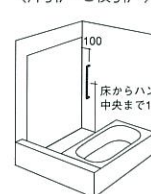
ドア横にオフセットタイプまたはI型を縦に設置。バランスをくずしやすい浴室への出入り動作をサポートします。

〈開き戸・折戸〉



床からハンドバー中央まで1,200前後

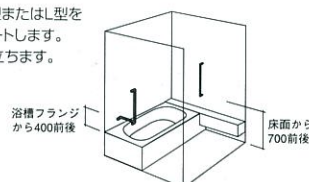
〈片引戸・3枚引戸〉



床からハンドバー中央まで1,200前後

### 2 浴槽への出入り

浴槽をまたぐ際手の届く位置に、I型またはL型を縦に設置。浴槽への出入りをサポートします。  
L型は浴槽内での姿勢保持にも役立ちます。



浴槽フランジから400前後

床面から700前後

### 3 浴槽内での動作

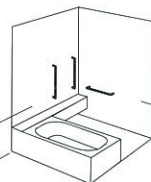
浴槽横の壁(手の届く位置)に型を横にまたはL型・135°タイプを設置します。浴槽内での立ち座りや姿勢保持に役立ちます。



150前後

### 4 洗い場での動作

I型をカウンター側の壁に縦に。洗い場側の壁には横に設置。洗い場での立ち座り等の動作をサポートします。



床面から700前後

床面から750前後

### 5 浴室内の移動

I型を横に設置。伝え歩き等、浴室内の移動に役立ちます。  
※開き戸・折戸の場合は、ドアと干渉しない位置に設置します。

〈A勝手〉



床面から750前後

〈B勝手〉



床面から750前後

### ■洗面器置き台

腰をかがめずラクな姿勢で洗面器が使えます。押さえピースとカウンターの間に台を差し込むだけのカンタン取付け。

※ルシエールはブラウンとグレーの2色をご用意。レラージュII・エルフェIIはグレーのみとなります。  
※ルシエール・エルフェIIに洗面器置き台を設置した場合、洗い場用水栓の吐水口パイプが専用キャップに変更となります。



※写真はルシエールへの設置例(グレー色)

対応	価格
ルシエール・レラージュII・エルフェIIの全サイズ	◎ ¥ 6,000

※プレデンスシアには対応しません。

### ■壁面埋込収納棚 4段タイプ/2段タイプ

※仕様により一部取付に制限があります。詳しくは弊社事業所までお問い合わせください。  
※付属のタオル掛けの取付位置に設置する場合、タオル掛けが標準の位置に取付けできません。別途、マグネットタオルハンガーをご用意しています。



ご家族各々の浴室小物をすっきりと収納できる壁面埋込収納棚。2種類のタイプをご用意しています。

対応	価格
全シリーズ・全サイズ	4段タイプ ◎ ¥ 14,000
	2段タイプ ◎ ¥ 9,000

※付属のタオル掛けを設置しない際の価格は基本セット価格◎ ¥ 5,000(プレデンスシア・ルシエール) ◎ ¥ 2,500(レラージュII・エルフェII)となります。

### ■収納棚

カウンター側の壁面のコーナーに設置できる収納棚。



※写真は収納棚RD(人造大理石製) ※写真は収納棚TVM(樹脂製)

対応	価格
プレデンスシアの全サイズ	D ◎ ¥ 30,000
ルシエールの全サイズ	RD ◎ ¥ 30,000
レラージュII・エルフェIIの全サイズ	TVM ◎ ¥ 4,000



## オプション[ヘルシージェット・その他]

様々なアイデアで浴室の快適さをさらにアップ。  
全てのⓈ価格は、基本セット価格より加算してください。




■くもり止めヒーター付ミラー  
ミラーを暖め、湯気で曇らせないヒーター付。いつでもすっきりと映ります。

対応	価格
ブレテンシアの全サイズ	Ⓢ ¥ 7,000
ルシエールの全サイズ	Ⓢ ¥ 7,000
レラージュIIの全サイズ	Ⓢ ¥ 13,000
エルフェIIの全サイズ	Ⓢ ¥ 13,000




■マグネットタオルハンガー  
マグネットなので、取り付け、取り外しがスムーズ。マグネットはゴム製。さびたりする心配もありません。

■マグネット風呂フタフック  
邪魔になりがちな風呂フタをすっきりと確保。マグネット式なので、取り付け位置も自在に変えられます。



■壁付換気扇(パイプスリーブ付)  
設置場所の高さに制限があり、換気扇を取り付けるスペースを確保できない場合に。



泡のお風呂でリラックス。ヘルシージェット。  
ガス・石油・電気のいずれの熱源にも対応します。

### 【ポンプ浴室外設置多機能型・PTタイプ】

HJPT-460(凍結防止ヒーター内蔵)  
〈標準〉〈ゆらぎ〉〈スイング〉の3種類の泡パターンを備えた、多機能ジェット。



※受注生産  
納期:約2週間

### 【ポンプ浴室内蔵型・PNタイプ】

HJPN-260  
〈標準〉〈ゆらぎ〉に一定の間隔で噴流のON・OFFを繰り返す(間欠)を加えたポンプ浴室内蔵型ジェット。屋外にポンプを設置する必要がないので、省スペース・省施工です。

※受注生産  
納期:約2週間



■標準ジェット  
からだをほぐすバワフルなジェット。  
4カ所から噴出。背・足側の切替え、泡量の調節もOK。

■ゆらぎの泡  
こちょよいリズムでリラックス。  
こちょよいリズムで、気泡量を変化させて気泡のありなしを繰り返す。

■スイングジェット  
疲れたからだにリズミカルな刺激。  
背側と足側から交互に、少しずつ泡量を変えて噴出。

### 専用ポンプ架台と専用別売品



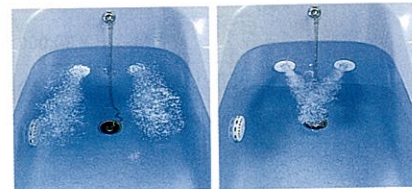
■PTタイプ用  
HJPカダイ-500 ¥19,500  
延長配管G-100 ¥15,000  
ゴムエルボ-G ¥4,600  
ゴムソケット-G ¥4,000

対応	価格
ブレテンシアの全サイズ	Ⓢ ¥ 339,000
ルシエール	1.5坪・1.25坪・1坪 Ⓢ ¥ 339,000 0.75坪 Ⓢ ¥ 337,000
レラージュII	1.5坪・1.25坪・1坪 Ⓢ ¥ 339,000 0.75坪 Ⓢ ¥ 337,000
エルフェII	1.5坪・1.25坪・1坪 Ⓢ ¥ 339,000 0.75坪 Ⓢ ¥ 337,000

※延長配管は、2.5m 2曲がりまで可能です。

### 噴流の向きを変えて、快適に。

当てたい部分へ、噴流の向きを変えられます。



### 目づまりを防ぐストレーナ付。

パイプの目づまりを防ぐストレーナがゴミや髪の毛の侵入を防止します。



### ご注意

- 2階以上へ設置の場合は、弊社までご相談ください。
  - 温泉水でのご使用は避けてください。
  - ろ過器洗浄運転の際、ポンプの排水口より汚れと共に約14ℓ程度の水が流出しますので、必ず排水工事を実施してください。(PTタイプ)
  - 浴槽の底に沈んだ砂や水面に浮いた髪の毛、汚れ等はろ過器では取れないことがあります。(PTタイプ)
- ご使用時のご注意
- 吸水口カバーをはずした状態で運転することは、絶対におやめください。
  - 吸水口を絶対にふさがしないでください。
  - 運転中に浴槽内のお湯に潜ることは絶対におやめください。
  - お子様だけで入浴中の運転は絶対におやめください。
  - その他の注意事項については、取扱説明書をよく確認の上、ご使用ください。

## 設置用別売部品

全てのⓈ価格は、基本セット価格より加算してください。

### ■天井高カット部材


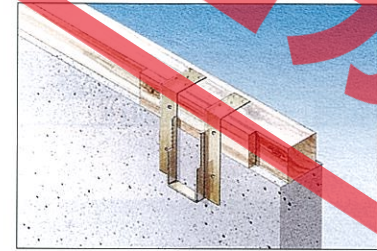
(1620用) UEカットセット-20 Ⓢ ¥17,000  
(1616用) UEカットセット-16 Ⓢ ¥15,500  
(1216用) UEカットセット-1211 Ⓢ ¥14,000

### ■照明移動部材

ショウメイドウキット2 Ⓢ ¥ 3,000

### ■梁欠きカット部材

(20方向用) UE/リカセット-20 Ⓢ ¥20,700  
(16方向用) UE/リカセット-16 Ⓢ ¥17,700  
(12方向用) UE/リカセット-12 Ⓢ ¥13,200



■吊り金具 ※LL・L・M・Sは高さのサイズです。  
(1624・1620用) 20LL Ⓢ ¥13,200  
20L Ⓢ ¥10,700  
20M Ⓢ ¥ 9,500  
20S Ⓢ ¥ 8,400  
(1616・1216用) 16LL Ⓢ ¥10,100  
16L Ⓢ ¥ 8,100  
16M Ⓢ ¥ 7,200  
16S Ⓢ ¥ 6,400

### ■給水・給湯管セット(エルフェII用)

(ハーフェユニットの給水・給湯の接続が簡単にできる配管部材です。)  
(1624用) Ⓢ ¥ 7,000  
(1620用) Ⓢ ¥ 7,000  
(1616・1216用) Ⓢ ¥ 7,000  
浴槽用水栓にKM296を使用した場合、給水給湯管は使用できません。

### ■ガス・石油給湯機用 循環金具セット ※「往き」「戻り」の区別がない無極性タイプ

〈ブレテンシア・ルシエール・レラージュII用〉



L Ⓢ ¥20,500

S Ⓢ ¥16,500

E Ⓢ ¥11,500

〈エルフェII用〉

### ■電気温水器(自動湯はりタイプ)用フロアダブタセット

〈ブレテンシア・ルシエール・レラージュII用〉



L Ⓢ ¥14,300

S Ⓢ ¥12,300

E Ⓢ ¥9,800

〈エルフェII用〉

■丸型フード100  
100φ Ⓢ ¥3,500

■壁付換気扇専用  
深型フード  
150φ Ⓢ ¥7,500

■アルミダクト  
100×2000  
Ⓢ ¥2,500



### ■ガス・石油給湯機用 循環金具

※「往き」「戻り」の区別がない無極性タイプ

FW-LP Ⓢ ¥4,400  
※全シリーズ・全サイズに対応

FW-SP Ⓢ ¥4,400  
※ブレテンシア・ルシエール・レラージュIIの1624・1620・1616とエルフェIIの全サイズに対応

FW-LS・FW-SS Ⓢ ¥4,400  
※エルフェIIの全サイズに対応

### ■電気温水器(自動湯はりタイプ)用フロアダブタ

ES-LP Ⓢ ¥5,500  
※全シリーズ・全サイズに対応

ES-SP Ⓢ ¥5,500  
※ブレテンシア・ルシエール・レラージュIIの1624・1620・1616とエルフェIIの全サイズに対応

### ■壁貫通金具(2個セット)

〈ブレテンシア・ルシエール・レラージュII用〉

UF-110LS-T(N) Ⓢ ¥5,900

### ■ペアホース15A

500mm Ⓢ ¥4,200

1,000mm Ⓢ ¥4,800

2,000mm Ⓢ ¥6,000

3,000mm Ⓢ ¥7,200

### ガス温水式浴室暖房乾燥機用別売部品

#### ■配管カバー

(暖房乾燥タイプ) ハイカンカバー HWC-H101 Ⓢ ¥4,000  
(暖房乾燥・給湯タイプ)  
HWCH-2420A用 ハイカンカバー HWC-W101 Ⓢ ¥3,700  
HWCH-2410A用 ハイカンカバー HWC-8101 Ⓢ ¥3,700  
HWCH-2020SA用 ハイカンカバー HWC-3101 Ⓢ ¥3,700

#### ■点検口カバー

(暖房乾燥・給湯タイプ) Ⓢ ¥2,000

#### ■据置台

(暖房乾燥タイプ) スエオキダイ HWC-H201 Ⓢ ¥5,300  
(暖房乾燥・給湯タイプ)  
HWCH-2420A用 スエオキダイ HWC-W201 Ⓢ ¥5,000  
HWCH-2410A用 スエオキダイ HWC-8201 Ⓢ ¥5,000  
HWCH-2020SA用 スエオキダイ HWC-3201 Ⓢ ¥5,000

### ご注意

●ブレテンシア・ルシエール・レラージュIIの全サイズ及びエルフェIIの1624サイズは追焚き機能付給湯機をお選びになった場合、設置フリータイプのみ取り付け可能です。

# 価格表

全ての⊕価格、基本セット価格より加算または減算してください。

## 基本セットについて

※アール形状パネル無し仕様はオプション扱いとなります。価格は基本セット価格+¥30,000です。  
 ●オプションとして洗い場用1水栓タイプもご用意しています。当社推奨の全自動・自動給湯機器を設置する場合は、洗い場用1水栓タイプがおおすすめです。給湯機の機種選定时には必ず弊社事業所・ショールームまでご相談ください。  
 ※商品組付費参考価格についてはP5・P6をご覧ください。

## プレデンス価格表

浴槽色G・P・Aは受注生産品となります。窓についてはP91・P92をご覧ください。設置用別売部品についてはP96をご覧ください。  
 納期：約2週間

### 標準洗い場 基本セット

壁・ドアタイプ	1.5坪		1.25坪		1坪	
	浴槽		鏡物ホーロー		鏡物ホーロー	
高品位ホーローパネル	¥1,438,000		¥1,216,000		¥1,091,000	

### フラット洗い場 基本セット

壁・ドアタイプ	1.5坪		1.25坪		1坪	
	浴槽		鏡物ホーロー		鏡物ホーロー	
高品位ホーローパネル	折戸タイプ	¥1,422,000	¥1,210,500	¥1,099,000		
	片引戸タイプ	¥1,462,000	¥1,250,500	¥1,139,000		
	3枚引戸タイプ	¥1,480,000	¥1,268,500	¥1,157,000		

※ドア サテングレー色の場合は、基本セット価格 ⊕ ¥15,000 となります。

### 標準洗い場用 ドア・袖

壁・ドアタイプ	1.5坪		1.25坪		1坪	
	浴槽		鏡物ホーロー		鏡物ホーロー	
FG:メローグラー FS:サテンブラウン W:ホワイト	DX開き戸 FG		基本部材			
	DX折戸 FG		基本部材	⊕ ¥22,000		
	開き戸 FS/W ※注1	⊕ ¥35,500				⊕ ¥33,000
	片引戸 W ※注2	⊕ ¥ 3,500				⊕ ¥ 6,000
	3枚引戸 W	⊕ ¥ 500				⊕ ¥20,000
	開き戸 FS/W ※注1		⊕ ¥30,500			⊕ ¥28,000
	袖	フィックス袖 FG		基本部材		
袖なし仕様(ドアFG色の場合)		⊕ ¥13,500				
袖なし仕様(ドアW色の場合)		⊕ ¥11,000				

※注1 1.5坪・1.25坪の場合、FS:サテンブラウンは袖なし仕様のみ対応となりますので、¥11,000を減算してください。  
 ※注2 1.5坪・1.25坪の場合、ドア勝手BL-BRは袖なし仕様のみ対応となりますので、袖なし仕様の価格を減算してください。

### 水栓

水栓タイプ	1.5坪		1.25坪		1坪	
	洗い場用・浴槽用セット		洗い場用		浴槽用	
2水栓タイプ	洗い場用/サーモシャワー付(グローエ2000)シャワーフックスライドバー(グローエウォールバー)浴槽用/2ハンドル(グローエ25530)		基本部材			
	洗い場用/サーモシャワー付(BF-146T)シャワーフックスライドバー(TN-102)浴槽用/2ハンドル(BF-093B)		⊕ ¥36,000			
1洗い場用タイプ	洗い場用/サーモシャワー付(KF-132FA)シャワーフックスライドバー(TN-102)		⊕ ¥59,000			
	自動計量止水式サーモ付(KM297)		⊕ ¥14,000			
	自動計量止水式フロスティ(KM296)		⊕ ¥31,500			
1洗い場用タイプ	サーモシャワー付(グローエ2000)シャワーフックスライドバー(グローエウォールバー)		⊕ ¥ 78,000		⊕ ¥ 72,000	
	サーモシャワー付(BF-146T)シャワーフックスライドバー(TN-102)		⊕ ¥ 89,000		⊕ ¥ 83,000	
	サーモシャワー付(KF-132FA)シャワーフックスライドバー(TN-102)		⊕ ¥137,000		⊕ ¥131,000	

### 天井・照明

天井・照明	1.5坪		1.25坪		1坪	
	フラット天井&照明		基本部材		基本部材	
ゆったりドーム天井&照明(壁付+間接)			⊕ ¥88,000			

### オプション

オプション	1.5坪		1.25坪		1坪	
	ヘルシージェット	PTタイプ	⊕ ¥339,000	PNタイプ	⊕ ¥232,000	
ガス温水式浴室暖房乾燥機	暖房乾燥タイプ	3.3kw	⊕ ¥156,500	2.6kw	⊕ ¥145,500	
		3.3kw/24号	⊕ ¥390,500	2.6kw/24号	⊕ ¥379,500	
	暖房乾燥・給湯タイプ	2.6kw/24号	⊕ ¥348,200	3.3kw/20号	⊕ ¥337,200	
		3.3kw/20号	⊕ ¥337,200	2.6kw/20号	⊕ ¥337,200	
	電気式浴室暖房乾燥機		⊕ ¥ 74,000			
くもり止めヒーター付ミラー			⊕ ¥ 7,000			
壁面埋込収納棚 ※注3	4段タイプ	⊕ ¥14,000	2段タイプ	⊕ ¥ 9,000		
	2段タイプ	⊕ ¥ 9,000				
収納棚 RD	L型	⊕ ¥15,000	135°タイプ	⊕ ¥14,000		
		⊕ ¥14,000	オフセットタイプ	⊕ ¥ 9,000		
		⊕ ¥10,000	1型800タイプ	⊕ ¥10,000		
		⊕ ¥ 9,000	1型600タイプ	⊕ ¥ 9,000		
		⊕ ¥ 8,000	1型400タイプ	⊕ ¥ 8,000		
ハンドバー ホワイト/ベージュ	マグネットタオルハンガー	⊕ ¥ 1,800				
	マグネット風呂フタフック	⊕ ¥ 1,800				
	壁付換気扇	⊕ ¥ 3,000				

※注3 付属のタオル掛けの取付位置に設置する場合、タオル掛けが標準の位置に取付できません。タオル掛けを設置しない際の価格は基本セット価格 ⊕ ¥5,000 となります。

## 基本セットについて

※アール形状パネル無し仕様はオプション扱いとなります。価格は基本セット価格+¥30,000です。  
 ●オプションとして洗い場用1水栓タイプもご用意しています。当社推奨の全自動・自動給湯機器を設置する場合は、洗い場用1水栓タイプがおおすすめです。給湯機の機種選定时には必ず弊社事業所・ショールームまでご相談ください。  
 ※商品組付費参考価格についてはP5・P6をご覧ください。

## ルシエール価格表

窓についてはP91・P92をご覧ください。設置用別売部品についてはP96をご覧ください。

### 標準洗い場 基本セット

壁・ドアタイプ	1.5坪		1.25坪		1坪		0.75坪	
	浴槽		鏡物ホーロー		鏡物ホーロー		鏡物ホーロー	
高品位ホーローパネル	¥1,238,000		¥1,016,000		¥ 928,000		¥ 813,000	

### フラット洗い場 基本セット

壁・ドアタイプ	1.5坪		1.25坪		1坪		0.75坪	
	浴槽		鏡物ホーロー		鏡物ホーロー		鏡物ホーロー	
高品位ホーローパネル	折戸タイプ	¥1,238,000	¥1,026,500	¥ 952,000	¥ 837,000			
	片引戸タイプ	¥1,278,000	¥1,066,500	¥ 992,000	¥ 877,000			
	3枚引戸タイプ	¥1,296,000	¥1,084,500	¥1,010,000				

※ドア サテングレー色の場合は、基本セット価格 ⊕ ¥15,000 となります。

### 標準洗い場用 ドア・袖

壁・ドアタイプ	1.5坪		1.25坪		1坪		0.75坪	
	浴槽		鏡物ホーロー		鏡物ホーロー		鏡物ホーロー	
FG:メローグラー YG:サテングレー FS:サテンブラウン W:ホワイト	EX開き戸 YG		基本部材					
	開き戸 FS/W ※注1	⊕ ¥19,500					⊕ ¥17,000	
	片引戸 W ※注2	⊕ ¥19,500					⊕ ¥22,000	
	3枚引戸 W	⊕ ¥15,500					⊕ ¥36,000	
	開き戸 FS/W ※注1		⊕ ¥ 5,000				⊕ ¥12,000	
	袖	フィックス袖 YG		基本部材				
	袖なし仕様(ドアFG/YG色の場合)		⊕ ¥13,500					
袖なし仕様(ドアW色の場合)		⊕ ¥11,000						

※注1 1.5坪・1.25坪の場合、FS:サテンブラウンは袖なし仕様のみ対応となりますので、¥11,000を減算してください。  
 ※注2 1.5坪・1.25坪の場合、ドア勝手BL-BRは袖なし仕様のみ対応となりますので、袖なし仕様の価格を減算してください。

### 水栓

水栓タイプ	1.5坪		1.25坪		1坪		0.75坪	
	洗い場用・浴槽用セット		洗い場用		浴槽用		洗い場用	
2水栓タイプ	洗い場用/サーモシャワー付(KF249)シャワーフックスライドバー(TN-90)浴槽用/2ハンドル(KM74)		基本部材					
	洗い場用/サーモシャワー付(KF249)シャワーフックスライドバー(TN-90)浴槽用/2ハンドル(KM74S)		基本部材					
1洗い場用タイプ	自動計量止水式(BF1110)		⊕ ¥12,000					
	サーモシャワー付(KF249)シャワーフックスライドバー(TN-90)		⊕ ¥23,000					

### 天井・照明

天井・照明	1.5坪		1.25坪		1坪		0.75坪	
	フラット天井&照明		基本部材		基本部材		基本部材	
ゆったりドーム天井&照明(壁付+間接)			⊕ ¥88,000					

### オプション

オプション	1.5坪		1.25坪		1坪		0.75坪	
	ヘルシージェット	PTタイプ	⊕ ¥339,000	PNタイプ	⊕ ¥232,000			⊕ ¥337,000
ガス温水式浴室暖房乾燥機	暖房乾燥タイプ	3.3kw	⊕ ¥156,500	2.6kw	⊕ ¥145,500			
		3.3kw/24号	⊕ ¥390,500	2.6kw/24号	⊕ ¥379,500			
	暖房乾燥・給湯タイプ	2.6kw/24号	⊕ ¥348,200	3.3kw/20号	⊕ ¥337,200			
		3.3kw/20号	⊕ ¥337,200	2.6kw/20号	⊕ ¥337,200			
	電気式浴室暖房乾燥機		⊕ ¥ 74,000					
洗面器置き台 ブラウン/グレー			⊕ ¥ 6,000					
くもり止めヒーター付ミラー			⊕ ¥ 7,000					
壁面埋込収納棚 ※注3	4段タイプ	⊕ ¥14,000	2段タイプ	⊕ ¥ 9,000				
	2段タイプ	⊕ ¥ 9,000						
収納棚 RD	L型	⊕ ¥15,000	135°タイプ	⊕ ¥14,000				
		⊕ ¥14,000	オフセットタイプ	⊕ ¥ 9,000				
		⊕ ¥10,000	1型800タイプ	⊕ ¥10,000				
		⊕ ¥ 9,000	1型600タイプ	⊕ ¥ 9,000				
		⊕ ¥ 8,000	1型400タイプ	⊕ ¥ 8,000				
ハンドバー ホワイト/ベージュ	マグネットタオルハンガー	⊕ ¥ 1,800						
	マグネット風呂フタフック	⊕ ¥ 1,800						
	壁付換気扇	⊕ ¥ 3,000						

※注3 付属のタオル掛けの取付位置に設置する場合、タオル掛けが標準の位置に取付できません。タオル掛けを設置しない際の価格は基本セット価格 ⊕ ¥5,000 となります。

**基本セットについて**  
 ※壁がW色(柄なし)の場合は、表記価格が¥4,000となります。  
 ●オプションとして洗い場用1水栓タイプもご用意しています。  
 当社推奨の全自動・自動給湯機器を設置する場合は、洗い場用1水栓タイプがおすすめです。  
 給湯機の機種選定時には必ず弊事業所・ショールームまでご相談ください。  
 ※商品組付費参考価格についてはP5・P6をご覧ください。

**レラージュ II 価格表** 窓についてはP91・P92をご覧ください。  
 設置用別売部品についてはP96をご覧ください。

標準洗い場 基本セット

壁	浴槽	1.5坪	1.25坪	1坪	0.75坪
		亚克力系人造大理石			
高品位 ホーローパネル		¥929,000	¥749,000	¥690,000	¥625,000

フラット洗い場 基本セット

壁・ドアタイプ	浴槽	亚克力系人造大理石			
		1.5坪	1.25坪	1坪	0.75坪
高品位 ホーローパネル	折戸タイプ	¥ 959,500	¥790,000	¥731,000	¥666,000
	片引戸タイプ	¥ 999,500	¥830,000	¥771,000	¥706,000
	3枚引戸タイプ	¥1,017,500	¥848,000	¥789,000	

※ドア サテングレー色の場合は、基本セット価格が¥15,000となります。

標準洗い場用  
ドア

FG:メローグレー YG:サテングレー FS:サテンブラウン  
 W:ホワイト B:ブロンズ U:ブラウン

開き戸	FS/W	基本部材			
		1.5坪	1.25坪	1坪	0.75坪
EX開き戸	YG			◎ ¥17,000	
DX折戸	FG			◎ ¥11,000	
折戸	W/B/U			◎ ¥ 7,000	
片引戸	W			◎ ¥39,000	
3枚引戸	W	◎ ¥46,000		◎ ¥53,000	
間柱対応ドア (ワイヤーの価格含む)	EX開き戸			◎ ¥22,000	
	開き戸			◎ ¥ 5,000	
	折戸			◎ ¥ 2,000	

水栓

2水栓タイプ	洗い場用・浴槽用セット	洗い場用/サーモシャワー付(MS6143V) 浴槽用/2ハンドル(MA632E-L)	基本部材			
			1.5坪	1.25坪	1坪	0.75坪
洗い場用1水栓タイプ	浴槽用	2ハンドル(BF093B)				◎ ¥27,000
		自動計量止水式サーモ付(KM297)				◎ ¥38,000
		自動計量止水式フロスティ(KM296)				◎ ¥20,500
シャワーフックスライドバー	洗い場用	サーモシャワー付(MS6143V)				◎ ¥20,000
		TN-90				◎ ¥12,000

天井・照明

フラット天井&照明	基本部材			
	1.5坪	1.25坪	1坪	0.75坪
ゆったりドーム天井&照明(壁付+間接)				◎ ¥88,000
ドーム天井&照明(壁付+間接)				◎ ¥88,000
ドーム天井(樹脂製)				◎ ¥18,000
				◎ ¥15,000

オプション

ヘルシージェット [※注1年産品]納期:約2週間	PTタイプ		◎ ¥339,000			
	PTタイプ		1.5坪	1.25坪	1坪	0.75坪
ガス温水式 浴室暖房乾燥機	暖房乾燥 タイプ	3.3kw				◎ ¥156,500
		2.6kw				◎ ¥145,500
		3.3kw/24号				◎ ¥390,500
		2.6kw/24号				◎ ¥379,500
		3.3kw/20号				◎ ¥348,200
		2.6kw/20号				◎ ¥337,200
	電気式浴室暖房乾燥機					◎ ¥ 74,000
	洗面器置き台 グレー					◎ ¥ 6,000
	くもり止めヒーター付ミラー					◎ ¥13,000
	壁面埋込収納棚 ※注1	4段タイプ				◎ ¥14,000
		2段タイプ				◎ ¥ 9,000
収納棚TVM					◎ ¥ 4,000	
ハンドバー ホワイト/ベージュ	L型				◎ ¥15,000	
	135°タイプ				◎ ¥14,000	
	オフセットタイプ				◎ ¥ 9,000	
	I型600タイプ				◎ ¥10,000	
	I型600タイプ				◎ ¥ 9,000	
	I型400タイプ				◎ ¥ 8,000	
マグネットタオルハンガー					◎ ¥ 1,800	
マグネット風呂フタフック					◎ ¥ 1,800	
壁付換気扇					◎ ¥ 3,000	

※注1 付属のタオル掛けの取付位置に設置する場合、タオル掛けが標準の位置に取付けできません。タオル掛けを設置しない際の価格は基本セット価格が¥2,500となります。

**基本セットについて**  
 ※壁がW色(柄なし)の場合は、表記価格が¥4,000となります。  
 ●オプションとして洗い場用1水栓タイプもご用意しています。  
 当社推奨の全自動・自動給湯機器を設置する場合は、洗い場用1水栓タイプがおすすめです。  
 給湯機の機種選定時には必ず弊事業所・ショールームまでご相談ください。  
 ※商品組付費参考価格についてはP5・P6をご覧ください。

**エルフェ II 価格表** 窓についてはP91・P92をご覧ください。  
 設置用別売部品についてはP96をご覧ください。

標準洗い場 基本セット

壁	浴槽	1.5坪	1.25坪	1坪	0.75坪
		カラーステンレス			
高品位ホーローパネル		¥846,000	¥664,000	¥595,000	¥555,000

フラット洗い場 基本セット

壁・ドアタイプ	浴槽	カラーステンレス			
		1.5坪	1.25坪	1坪	0.75坪
高品位 ホーローパネル	折戸タイプ	¥892,000	¥710,000	¥641,000	¥601,000
	片引戸タイプ	¥932,000	¥750,000	¥681,000	¥641,000
	3枚引戸タイプ	¥950,000	¥768,000	¥699,000	

※ドア サテングレー色の場合は、基本セット価格が¥15,000となります。

標準洗い場用  
ドア

FG:メローグレー YG:サテングレー FS:サテンブラウン  
 W:ホワイト B:ブロンズ U:ブラウン

開き戸	FS/W	基本部材			
		1.5坪	1.25坪	1坪	0.75坪
EX開き戸	YG				◎ ¥17,000
DX折戸	FG				◎ ¥11,000
折戸	W/B/U				◎ ¥ 7,000
片引戸	W				◎ ¥39,000
3枚引戸	W	◎ ¥46,000		◎ ¥53,000	
間柱対応ドア (ワイヤーの価格含む)	EX開き戸				◎ ¥22,000
	開き戸				◎ ¥ 5,000
	折戸				◎ ¥ 2,000

水栓

2水栓タイプ	洗い場用・浴槽用セット	洗い場用/サーモシャワー付(MS6143T) 浴槽用/2ハンドル(M633T)	基本部材			
			1.5坪	1.25坪	1坪	0.75坪
洗い場用1水栓タイプ	浴槽用	自動計量止水式サーモ付(KM297)				◎ ¥43,000
		自動計量止水式フロスティ(KM296)				◎ ¥25,500
		2ハンドル(M633B2)				◎ ¥ 5,000
シャワーフックスライドバー	洗い場用	サーモシャワー付(MS6143T)				◎ ¥15,000
		TN-90				◎ ¥12,000

天井・照明

フラット天井&照明	基本部材			
	1.5坪	1.25坪	1坪	0.75坪
ゆったりドーム天井&照明(壁付+間接)				◎ ¥88,000
ドーム天井&照明(壁付+間接)				◎ ¥88,000
ドーム天井(樹脂製)				◎ ¥18,000
				◎ ¥15,000

オプション

ヘルシージェット [※注1年産品]納期:約2週間	PTタイプ		◎ ¥339,000			
	PTタイプ		1.5坪	1.25坪	1坪	0.75坪
ガス温水式 浴室暖房乾燥機	暖房乾燥 タイプ	3.3kw				◎ ¥156,500
		2.6kw				◎ ¥145,500
		3.3kw/24号				◎ ¥390,500
		2.6kw/24号				◎ ¥379,500
		3.3kw/20号				◎ ¥348,200
		2.6kw/20号				◎ ¥337,200
	電気式浴室暖房乾燥機					◎ ¥ 74,000
	洗面器置き台 グレー					◎ ¥ 6,000
	くもり止めヒーター付ミラー					◎ ¥13,000
	壁面埋込収納棚 ※注1	4段タイプ				◎ ¥14,000
		2段タイプ				◎ ¥ 9,000
収納棚TVM					◎ ¥ 4,000	
ハンドバー ホワイト/ベージュ	L型				◎ ¥15,000	
	135°タイプ				◎ ¥14,000	
	オフセットタイプ				◎ ¥ 9,000	
	I型600タイプ				◎ ¥10,000	
	I型600タイプ				◎ ¥ 9,000	
	I型400タイプ				◎ ¥ 8,000	
マグネットタオルハンガー					◎ ¥ 1,800	
マグネット風呂フタフック					◎ ¥ 1,800	
壁付換気扇					◎ ¥ 3,000	

※注1 付属のタオル掛けの取付位置に設置する場合、タオル掛けが標準の位置に取付けできません。タオル掛けを設置しない際の価格は基本セット価格が¥2,500となります。

※給水・給湯管セットについてはP96をご覧ください。

標準洗い場 基本セット仕様表

■プレデンシア

●1624 仕様表

ホーローパネル仕様	
洗い場	ステンレス、200mm角磁器タイル貼り
浴槽	強化樹脂成型品
浴槽	銅物ホーロー グリップ付 裏面保温材
浴槽エプロン	銅板硬質ホーロー仕上 裏面保温材
カウンター	アクリル系人造大理石
壁	銅板硬質ホーロー仕上 裏面保温材
天井	化粧サンドイッチパネル 内部発泡樹脂
換気扇	シロッコファン、ダクト接続径φ98
水栓	浴槽 接続径PJ1/2 洗い場 接続径PJ1/2
給水・給湯管	銅管(10A)保温材巻
排水	浴槽/排水トラップ ABS樹脂製、封水50mm
雑排水配管	硬質塩ビパイプVP50
風呂フタ	組み合わせ式(2枚)
室内容量	8.3m <sup>3</sup>
浴槽サイズ	間口1,235×奥行720×深さ500(%)
製品重量	555kg
浴槽満水量	310ℓ
浴槽水排水時間	5分50秒

■ルシエール

●1624 仕様表

ホーローパネル仕様	
洗い場	ステンレス、200mm角磁器タイル貼り
浴槽	強化樹脂成型品
浴槽	アクリル系人造大理石 グリップ付
浴槽エプロン	銅板硬質ホーロー仕上 裏面保温材
カウンター	アクリル系人造大理石
壁	銅板硬質ホーロー仕上 裏面保温材
天井	化粧サンドイッチパネル 内部発泡樹脂
換気扇	シロッコファン、ダクト接続径φ98
水栓	浴槽 接続径PJ1/2 洗い場 クイックファスナー方式 シャワー 接続径G1/2
給水・給湯管	銅管(10A)
排水	浴槽/排水トラップ ABS樹脂製、封水50mm
雑排水配管	硬質塩ビパイプVP50
風呂フタ	組み合わせ式(3枚)
室内容量	8.3m <sup>3</sup>
浴槽サイズ	間口1,290×奥行700×深さ520(%)
製品重量	495kg
浴槽満水量	340ℓ
浴槽水排水時間	5分55秒

●1620・1616 仕様表

( )は1616タイプの仕様です。

ホーローパネル仕様	
洗い場	ステンレス、200mm角磁器タイル貼り
浴槽	強化樹脂成型品
浴槽	銅物ホーロー グリップ付 裏面保温材
浴槽エプロン	銅板硬質ホーロー仕上 裏面保温材
カウンター	アクリル系人造大理石
壁	銅板硬質ホーロー仕上 裏面保温材
天井	化粧サンドイッチパネル 内部発泡樹脂
換気扇	シロッコファン、ダクト接続径φ98
水栓	浴槽 接続径PJ1/2 洗い場 接続径PJ1/2
給水・給湯管	銅管(10A)保温材巻
排水	浴槽/排水トラップ ABS樹脂製、封水50mm
雑排水配管	硬質塩ビパイプVP50
風呂フタ	組み合わせ式(2枚)
室内容量	7m <sup>3</sup> [5.5m <sup>3</sup> ]
浴槽サイズ	1620 間口1,235×奥行720×深さ500(%) 1616 間口1,235×奥行650×深さ500(%)
製品重量	505kg[440kg]
浴槽満水量	310ℓ[290ℓ]
浴槽水排水時間	5分50秒[5分45秒]

●1620・1616・1216 仕様表

( )は1616( )は1216タイプの仕様です。

ホーローパネル仕様	
洗い場	ステンレス、200mm角磁器タイル貼り
浴槽	強化樹脂成型品
浴槽	アクリル系人造大理石 グリップ付(1620・1616のみ)
浴槽エプロン	銅板硬質ホーロー仕上 裏面保温材
カウンター	アクリル系人造大理石
壁	銅板硬質ホーロー仕上 裏面保温材
天井	化粧サンドイッチパネル 内部発泡樹脂
換気扇	シロッコファン、ダクト接続径φ98
水栓	浴槽 接続径PJ1/2 洗い場 クイックファスナー方式 シャワー 接続径G1/2
給水・給湯管	銅管(10A)
排水	浴槽/排水トラップ ABS樹脂製、封水50mm
雑排水配管	硬質塩ビパイプVP50
風呂フタ	組み合わせ式(1620・1616は3枚、1216は2枚)
室内容量	7m <sup>3</sup> [5.5m <sup>3</sup> ](4.2m <sup>3</sup> )
浴槽サイズ	1620 間口1,290×奥行700×深さ520(%) 1616 間口1,290×奥行630×深さ520(%) 1216 間口995×奥行635×深さ520(%)
製品重量	445kg[400kg](277kg)
浴槽満水量	340ℓ[305ℓ](236ℓ)
浴槽水排水時間	5分55秒[5分30秒](5分)

標準洗い場 基本セット仕様表

■レラージュⅡ

●1624 仕様表

ホーローパネル仕様	
洗い場	ステンレス、200mm角磁器タイル貼り
浴槽	強化樹脂成型品
浴槽	アクリル系人造大理石 グリップ付
浴槽エプロン	銅板硬質ホーロー仕上
カウンター	アクリルコートABS樹脂
壁	銅板硬質ホーロー仕上 裏面保温材
天井	化粧サンドイッチパネル 内部発泡樹脂
換気扇	シロッコファン、ダクト接続径φ98
水栓	浴槽 接続径G1/2 洗い場 接続径PJ1/2
給水・給湯管	銅管(10A)保温材巻
排水	浴槽/排水トラップ ABS樹脂製、封水50mm
雑排水配管	硬質塩ビパイプVP50
風呂フタ	組み合わせ式(2枚)
室内容量	8.3m <sup>3</sup>
浴槽サイズ	間口1,225×奥行689×深さ520(%)
製品重量	494kg
浴槽満水量	288ℓ
浴槽水排水時間	5分40秒

■エルフェⅡ

●1624 仕様表

ホーローパネル仕様	
洗い場	ステンレス、200mm角磁器タイル貼り
浴槽	強化樹脂成型品
浴槽	アクリル系人造大理石 グリップ付(1620・1616のみ)
浴槽エプロン	銅板硬質ホーロー仕上
カウンター	アクリルコートABS樹脂
壁	銅板硬質ホーロー仕上 裏面保温材
天井	化粧サンドイッチパネル、内部発泡樹脂
換気扇	シロッコファン、ダクト接続径φ98
水栓	浴槽 接続径PJ1/2 洗い場 クイックファスナー方式 シャワー 接続径G1/2
給水・給湯管	銅管(10A)
排水	浴槽/排水トラップ ABS樹脂製、封水50mm
雑排水配管	硬質塩ビパイプVP50
風呂フタ	組み合わせ式(2枚組)
室内容量	8.1m <sup>3</sup>
浴槽サイズ	間口1,290×奥行850×深さ520(%)
製品重量	415kg
浴槽満水量	335ℓ
浴槽水排水時間	7分45秒

●1616 仕様表

ホーローパネル仕様	
洗い場	ステンレス、200mm角磁器タイル貼り
浴槽	強化樹脂成型品
浴槽	アクリル系人造大理石 グリップ付
浴槽エプロン	銅板硬質ホーロー仕上
カウンター	アクリルコートABS樹脂
壁	銅板硬質ホーロー仕上 裏面保温材
天井	化粧サンドイッチパネル、内部発泡樹脂
換気扇	シロッコファン、ダクト接続径φ98
水栓	浴槽 接続径PJ1/2 洗い場 接続径PJ1/2
排水	浴槽/排水トラップ ABS樹脂製、封水50mm
雑排水配管	硬質塩ビパイプVP50
風呂フタ	組み合わせ式(2枚組)
室内容量	5.5m <sup>3</sup>
浴槽サイズ	間口1,240×奥行600×深さ520(%)
製品重量	310kg
浴槽満水量	295ℓ
浴槽水排水時間	6分30秒

●1620・1616・1216 仕様表

( )は1616( )は1216タイプの仕様です。

ホーローパネル仕様	
洗い場	ステンレス、200mm角磁器タイル貼り
浴槽	強化樹脂成型品
浴槽	アクリル系人造大理石 グリップ付(1620・1616のみ)
浴槽エプロン	銅板硬質ホーロー仕上
カウンター	アクリルコートABS樹脂
壁	銅板硬質ホーロー仕上 裏面保温材
天井	化粧サンドイッチパネル、内部発泡樹脂
換気扇	シロッコファン、ダクト接続径φ98
水栓	浴槽 接続径G1/2 洗い場 接続径PJ1/2
給水・給湯管	銅管(10A)保温材巻
排水	浴槽/排水トラップ ABS樹脂製、封水50mm
雑排水配管	硬質塩ビパイプVP50
風呂フタ	組み合わせ式(2枚)
室内容量	7m <sup>3</sup> [5.5m <sup>3</sup> ](4.2m <sup>3</sup> )
浴槽サイズ	1620 間口1,225×奥行689×深さ520(%) 1616 間口1,225×奥行641×深さ520(%) 1216 間口995×奥行635×深さ520(%)
製品重量	444kg[398kg](275kg)
浴槽満水量	288ℓ[277ℓ](236ℓ)
浴槽水排水時間	5分40秒(5分30秒)(5分)

●1620 仕様表

ホーローパネル仕様	
洗い場	ステンレス、200mm角磁器タイル貼り
浴槽	強化樹脂成型品
浴槽	アクリル系人造大理石 グリップ付
浴槽エプロン	銅板硬質ホーロー仕上
カウンター	アクリルコートABS樹脂
壁	銅板硬質ホーロー仕上 裏面保温材
天井	化粧サンドイッチパネル、内部発泡樹脂
換気扇	シロッコファン、ダクト接続径φ98
水栓	浴槽 接続径PJ1/2 洗い場 接続径PJ1/2
排水	浴槽/排水トラップ ABS樹脂製、封水50mm
雑排水配管	硬質塩ビパイプVP50
風呂フタ	組み合わせ式(2枚組)
室内容量	7.2m <sup>3</sup>
浴槽サイズ	間口1,240×奥行600×深さ520(%)
製品重量	365kg
浴槽満水量	295ℓ
浴槽水排水時間	6分30秒

●1216 仕様表

ホーローパネル仕様	
洗い場	ステンレス、200mm角磁器タイル貼り
浴槽	強化樹脂成型品
浴槽	アクリル系人造大理石 グリップ付
浴槽エプロン	銅板硬質ホーロー仕上
カウンター	アクリルコートABS樹脂
壁	銅板硬質ホーロー仕上 裏面保温材
天井	化粧サンドイッチパネル、内部発泡樹脂
換気扇	シロッコファン、ダクト接続径φ98
水栓	浴槽 接続径PJ1/2 洗い場 接続径PJ1/2
排水	浴槽/排水トラップ ABS樹脂製、封水50mm
雑排水配管	硬質塩ビパイプVP50
風呂フタ	組み合わせ式(2枚組)
室内容量	4.2m <sup>3</sup>
浴槽サイズ	間口990×奥行600×深さ540(%)
製品重量	260kg
浴槽満水量	280ℓ
浴槽水排水時間	6分20秒

プレデシア

標準洗い場 基本セット寸法図  
壁：ホーローパネル / 床：磁器タイル

●AL・BRタイプは対称です。  
床：フラット洗い場タイプについては  
弊社事業所までお問い合わせください。

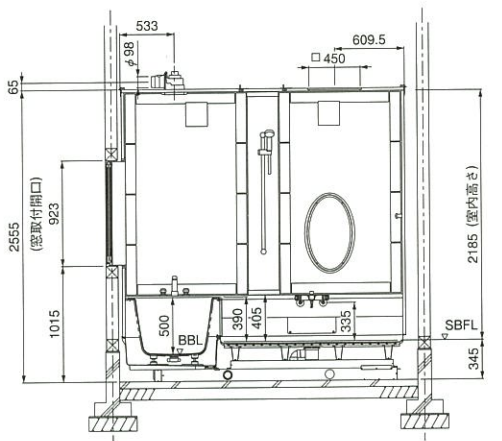
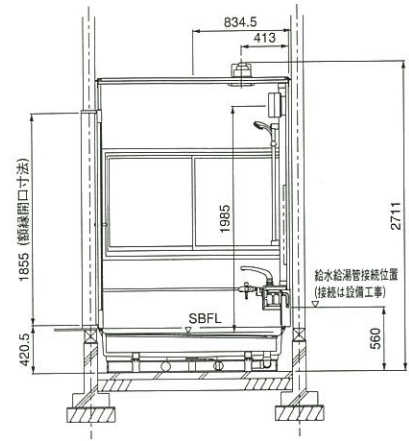
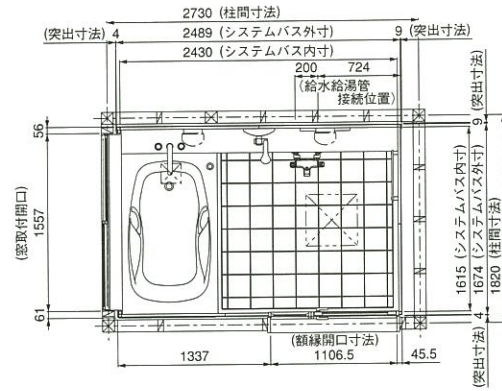
■ゆったりドーム天井について(1624・1620)

	全高 <sup>1)</sup> mm	掘付必要高さ <sup>2)</sup> mm
ホーローパネル	2,795	3,145 (2,970)

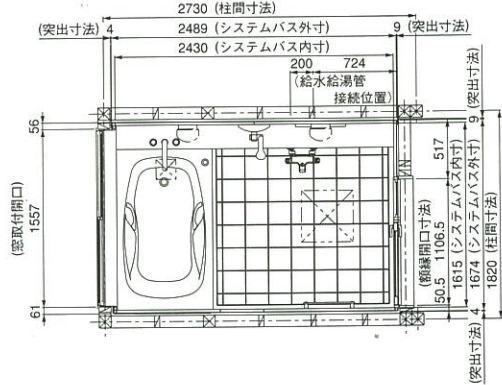
1)寸法は、ユニットの外側から天井までの高さの場合。  
2)ユニットのカウンター側壁パネル内面から建屋壁(柱)までの  
間隔が75mm以上ある場合。

■1624

●ARタイプ

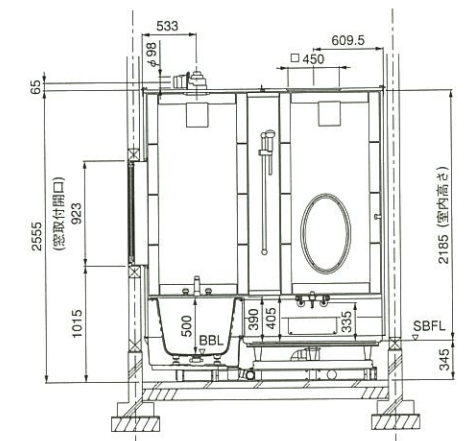
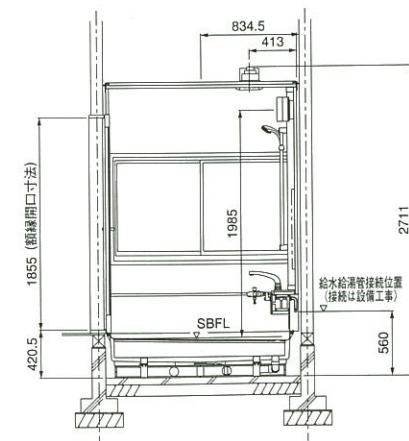
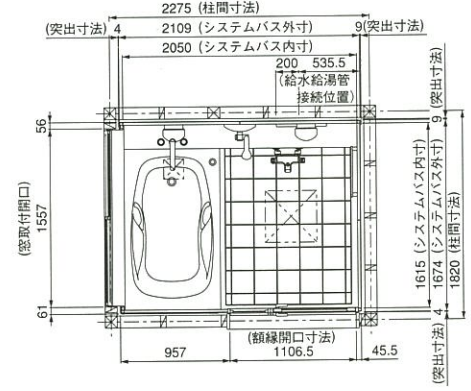


●BLタイプ

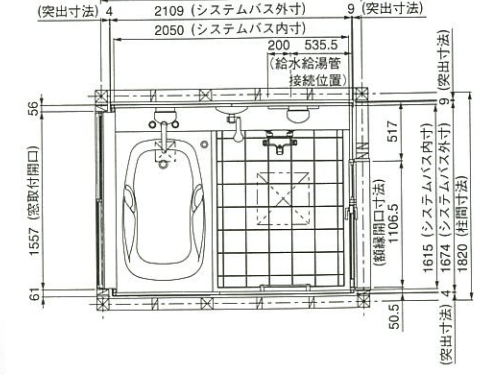


■1620

●ARタイプ



●BLタイプ



プレデシア

標準洗い場 基本セット寸法図  
壁：ホーローパネル / 床：磁器タイル

●AL・BRタイプは対称です。  
●床：フラット洗い場タイプについては  
弊社事業所までお問い合わせください。

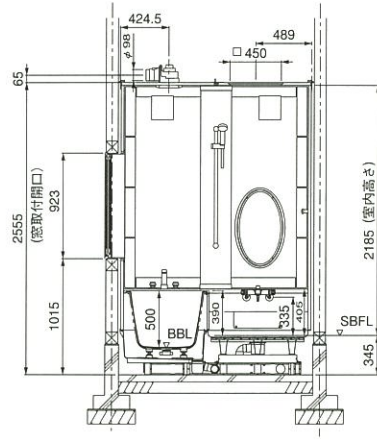
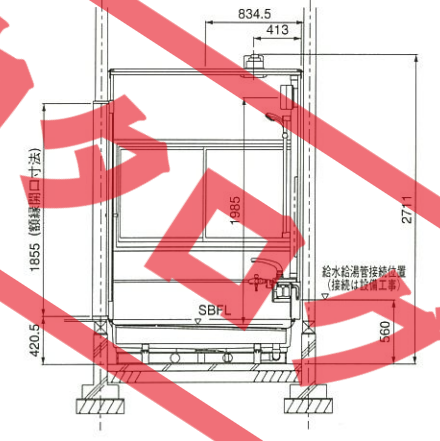
■ゆったりドーム天井について(1616)

	全高 <sup>1)</sup> mm	掘付必要高さ <sup>2)</sup> mm
ホーローパネル	2,795	3,145 (2,970)

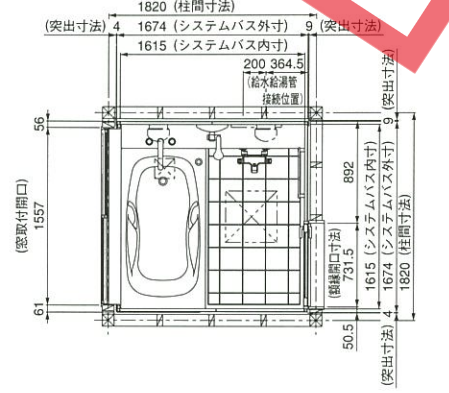
1)寸法は、ユニットの外側から天井までの高さの場合。  
2)ユニットのカウンター側壁パネル内面から建屋壁(柱)までの  
間隔が75mm以上ある場合。

■1616

●ARタイプ



●BLタイプ



プレデシア

内部給水給湯管寸法図

●保温材付です。  
●図はAR・BLタイプです。AL・BRは対称です。

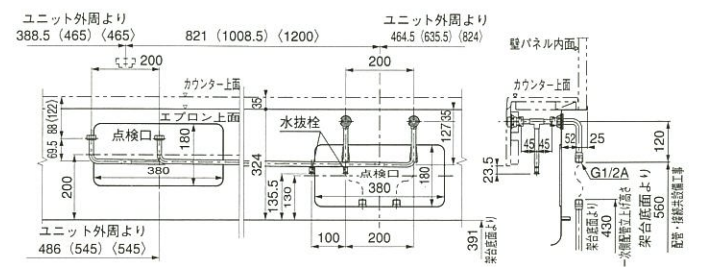
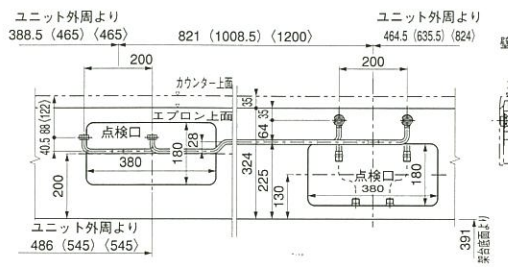
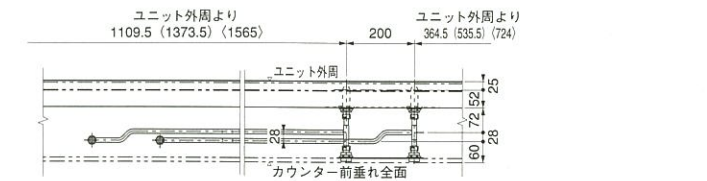
■1624・1620・1616

■( )寸法は1624タイプ、( )寸法は1620タイプです。■( )寸法は基本水栓以外の水栓の場合です。

●標準仕様



●寒冷地仕様(水抜き付)



ルシエール

標準洗い場 基本セット寸法図  
壁：ホーローパネル / 床：磁器タイル

- AL・BRタイプは対称です。
- 床：フラット洗い場タイプについては弊社事業所までお問い合わせください。

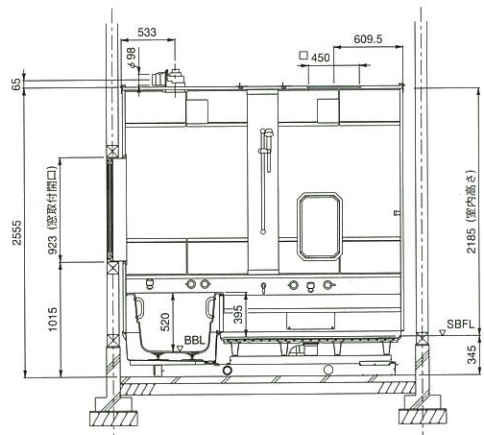
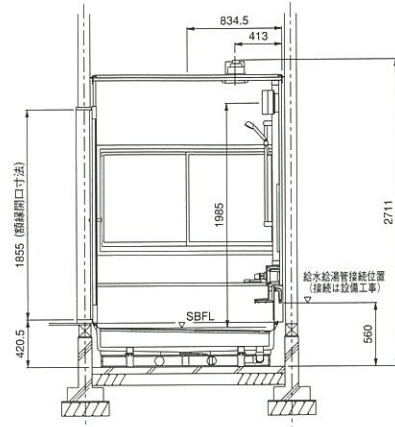
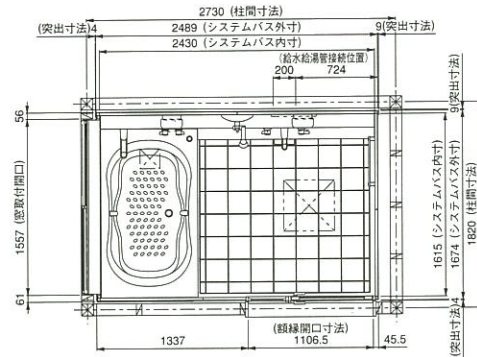
■ゆったりドーム天井について(1624・1620)

	全高 $\varphi$ mm	据付必要高さ $\varphi$ mm
ホーローパネル	2,795	3,145(2,970)

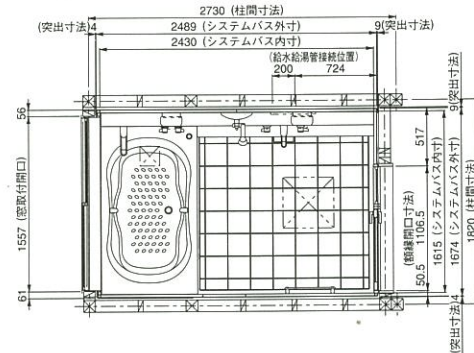
( )寸法は、ユニットの外側から天井をのせられる場合・ユニットのカウンター側壁パネル内面から建屋壁(柱)までの隙間が75mm以上ある場合。

■1624

●ARタイプ

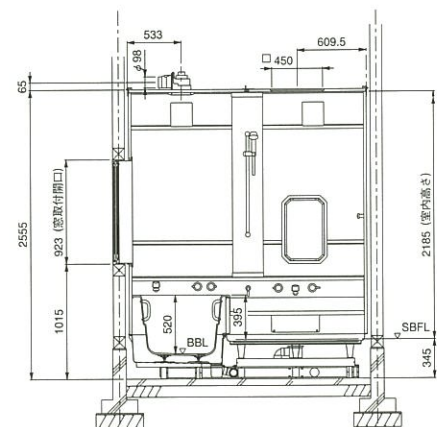
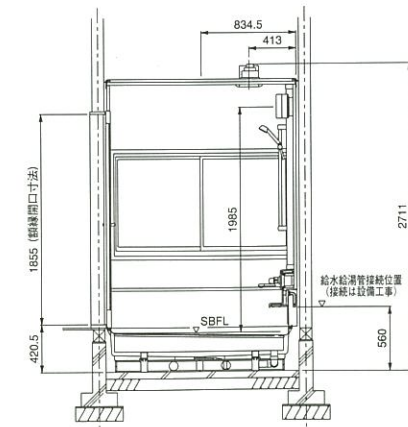
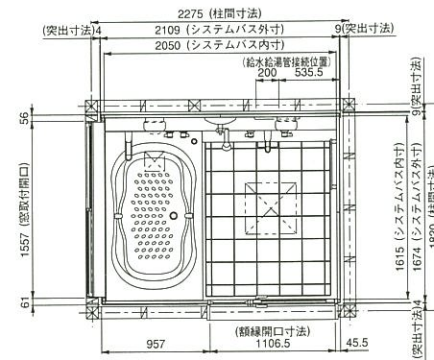


●BLタイプ

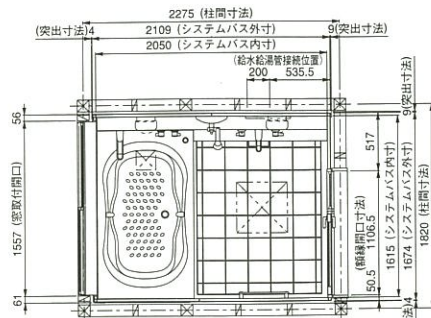


■1620

●ARタイプ



●BLタイプ



ルシエール

標準洗い場 基本セット寸法図  
壁：ホーローパネル / 床：磁器タイル

- AL・BRタイプは対称です。
- 床：フラット洗い場タイプについては弊社事業所までお問い合わせください。

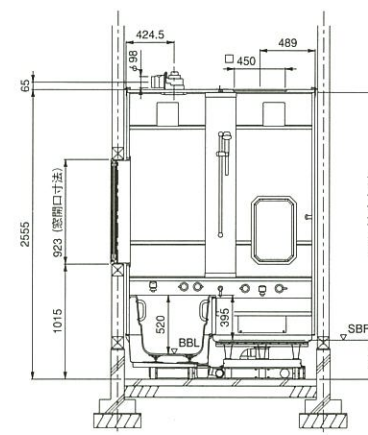
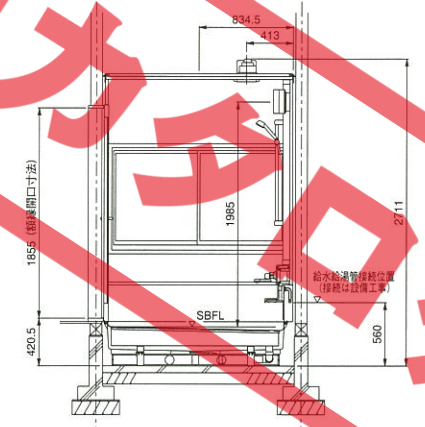
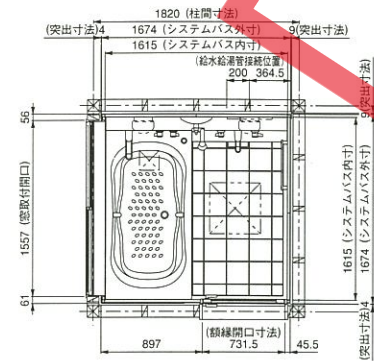
■ゆったりドーム天井について(1616)

	全高 $\varphi$ mm	据付必要高さ $\varphi$ mm
ホーローパネル	2,795	3,145(2,970)

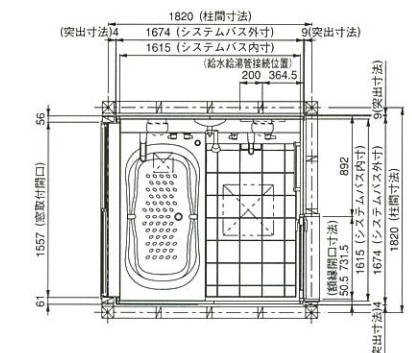
( )寸法は、ユニットの外側から天井をのせられる場合・ユニットのカウンター側壁パネル内面から建屋壁(柱)までの隙間が75mm以上ある場合。

■1616

●ARタイプ

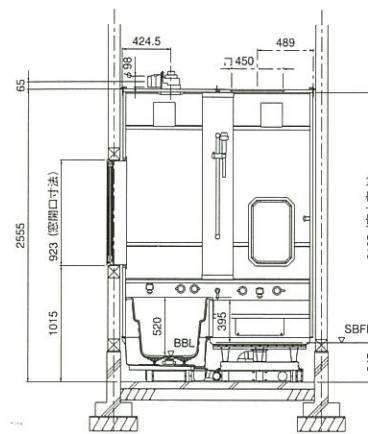
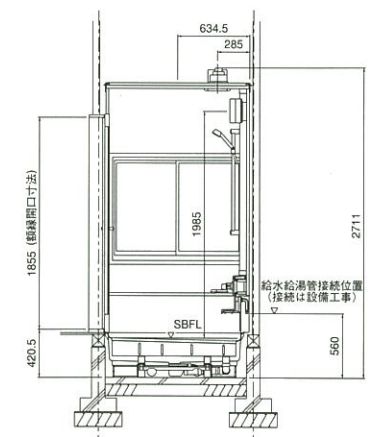
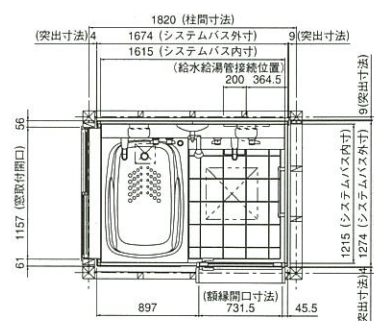


●BLタイプ

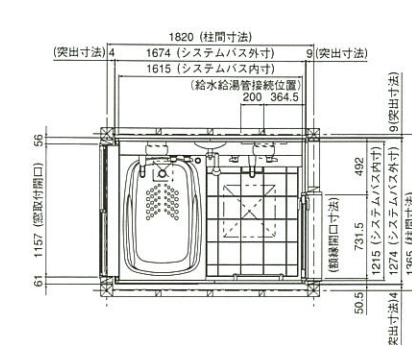


■1216

●ARタイプ



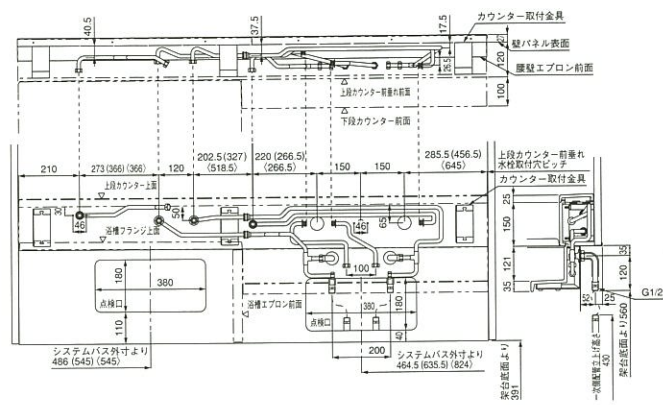
●BLタイプ



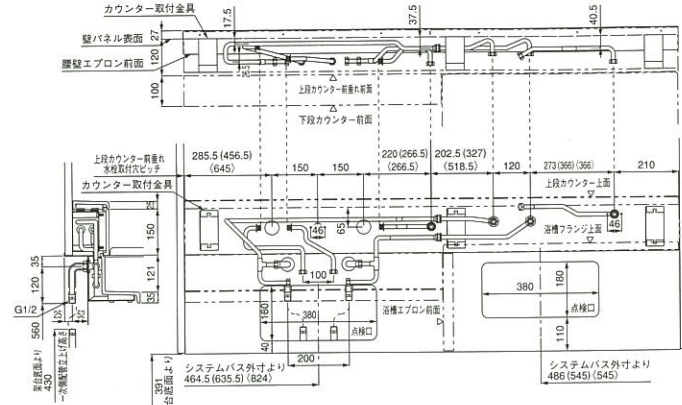
内部給水給湯管寸法図

■ 1624・1620・1616・1216 ■ 図は1616タイプです。1216タイプは1616タイプと共通です。( ) 寸法は1624タイプ、( ) 寸法は1620タイプです。

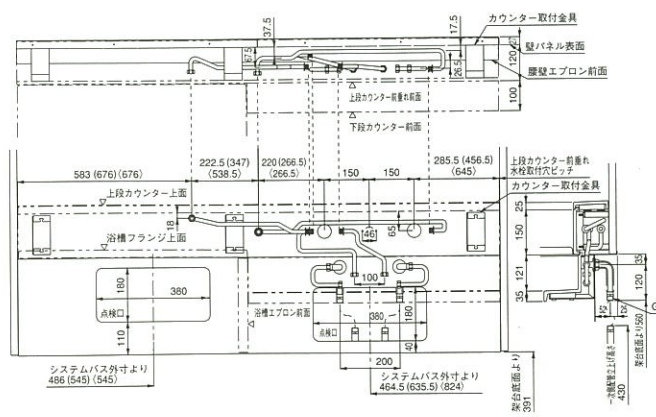
●標準仕様 (AR・BL)



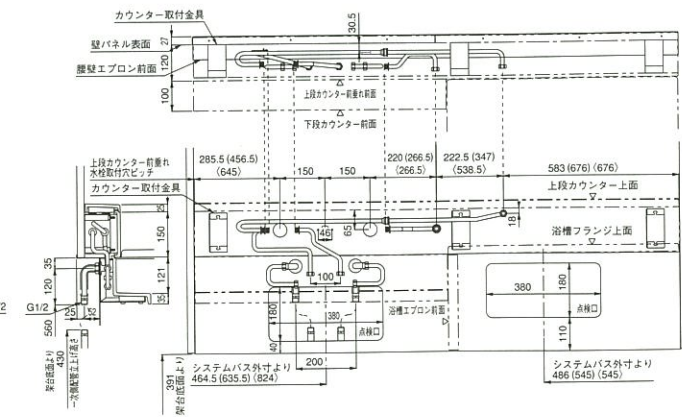
●標準仕様 (AL・BR)



●自動計量止水式水栓仕様 (AR・BL)



●自動計量止水式水栓仕様 (AL・BR)



レラージュⅡ

標準洗い場 基本セット寸法図  
壁：ホーローパネル

- AL・BRタイプは対称です。
- 床：フラット洗い場タイプについては弊社事業所までお問い合わせください。

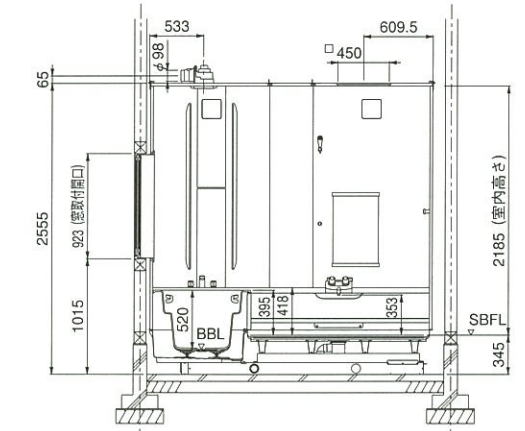
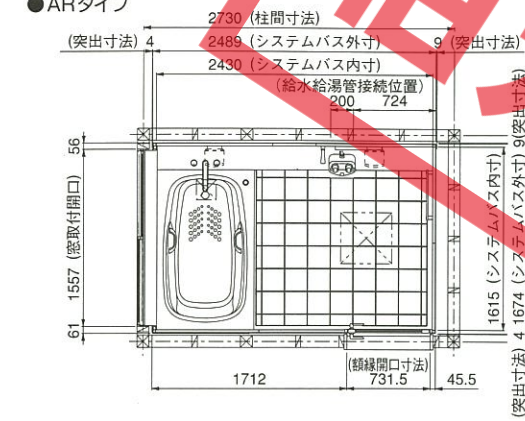
■ゆったりドーム天井・ドーム天井について (1624・1620)

ホーローパネル	全高 <sup>mm</sup>	据付必要高さ <sup>mm</sup>
	2,795	3,145 (2,970)

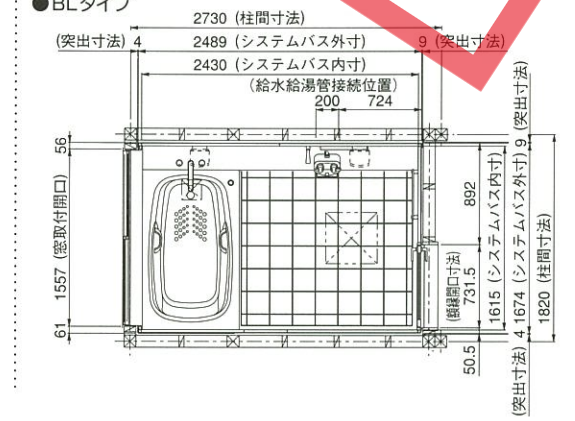
( ) 寸法は、ユニットの外側からドーム天井をのせられる場合、ユニットのカウンター裏壁パネル内面から建壁壁(柱)までの隙間が75mm以上ある場合。

■ 1624

●ARタイプ

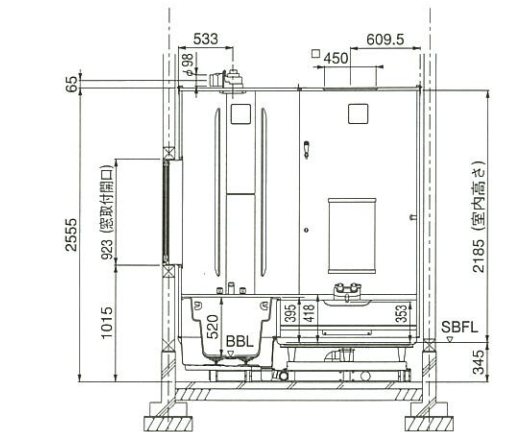
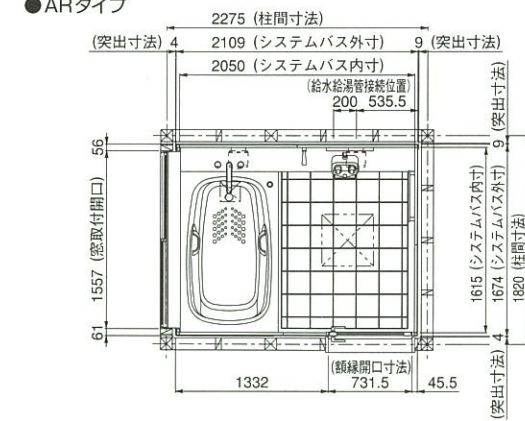


●BLタイプ

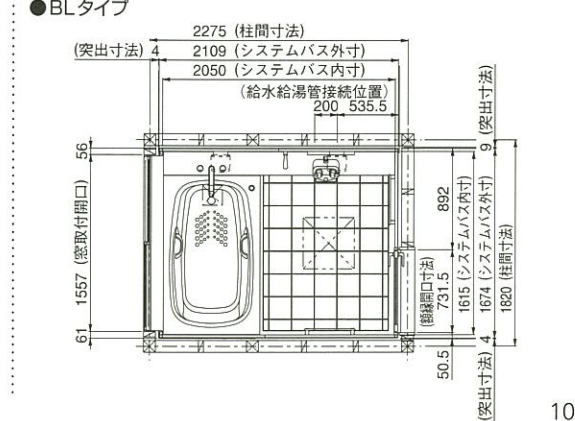


■ 1620

●ARタイプ



●BLタイプ



レラージュⅡ

標準洗い場 基本セット寸法図  
壁：ホーローパネル

- AL・BRタイプは対称です。
- 1216タイプは、12方向での間柱との干渉が発生しますので、躯体側との取合打ち合わせを充分行ってください。
- 床：フラット洗い場タイプについては弊社事業所までお問い合わせください。

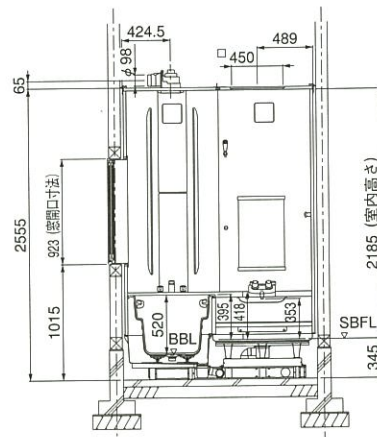
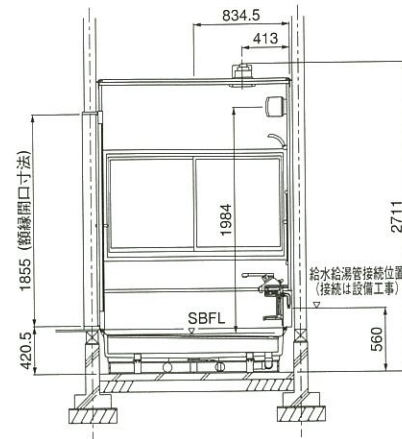
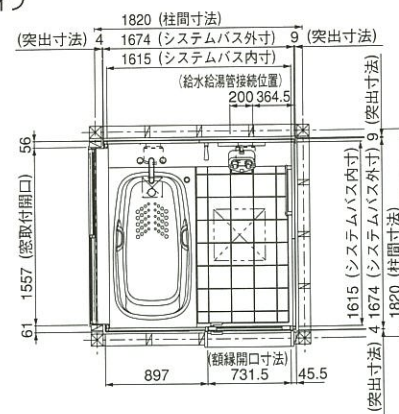
ゆったりドーム天井・ドーム天井について (1616)

ホーローパネル	全高 <sup>①</sup> /m	掘付必要高さ <sup>②</sup> /m
	2,795	3,145(2,970)

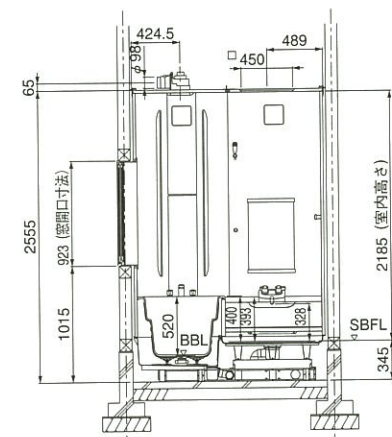
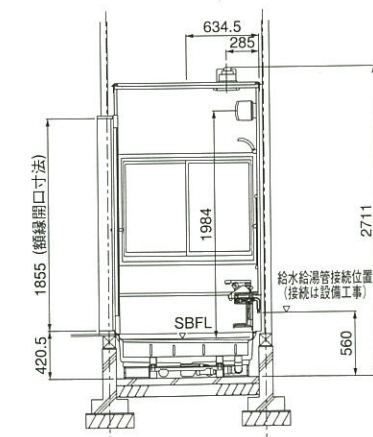
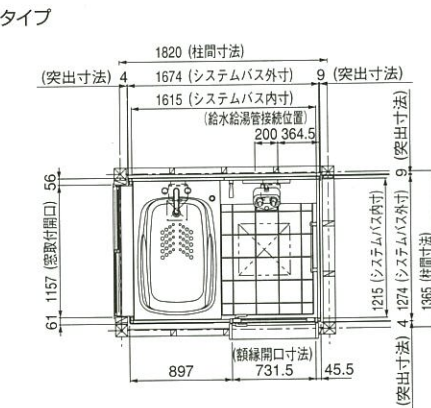
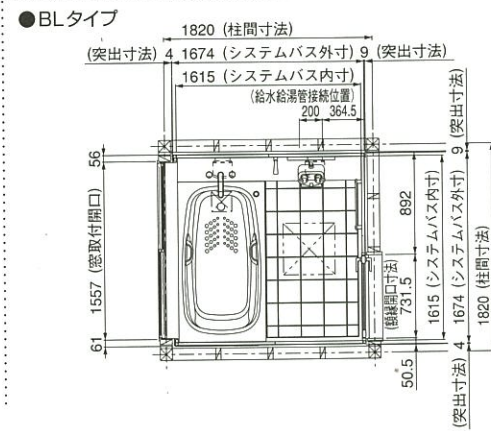
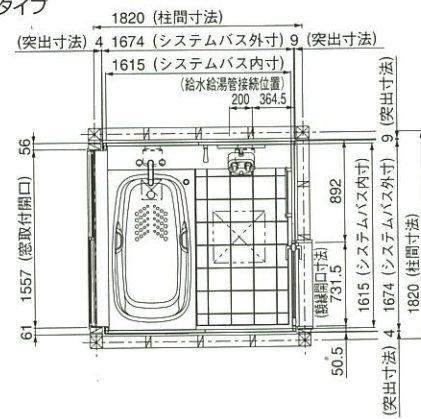
(<sup>①</sup>)寸法は、ユニットの外側からドーム天井をのせられる場合、ユニットのカウンター側壁パネル内面から建屋壁(柱)までの隙間が75mm以上ある場合。

1616

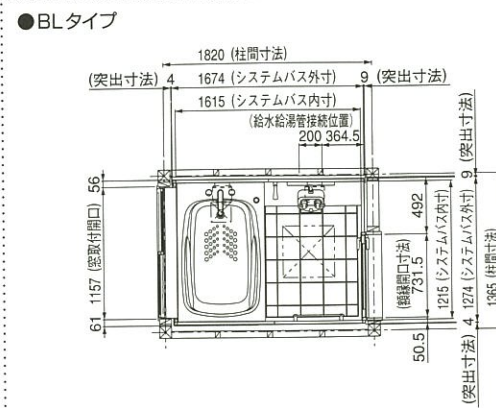
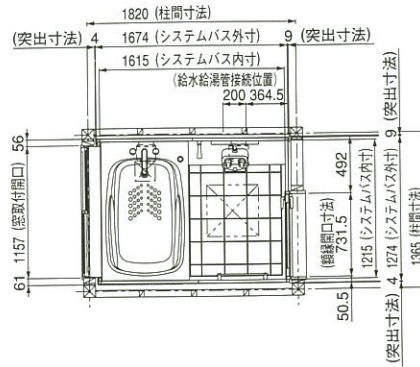
●ARタイプ



●BLタイプ



●BLタイプ



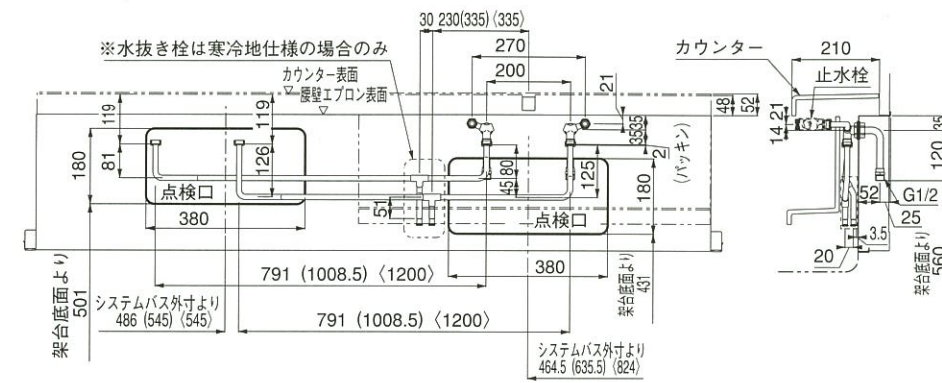
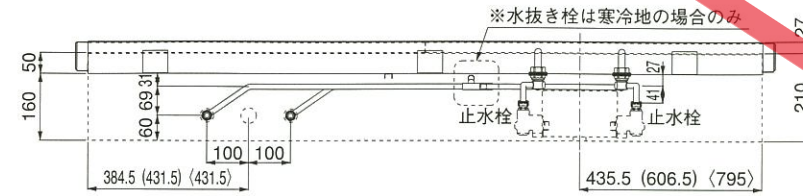
レラージュⅡ

内部給水給湯管寸法図

- 保温材付です。
- 図はAR・BLタイプです。AL・BRは対称です。

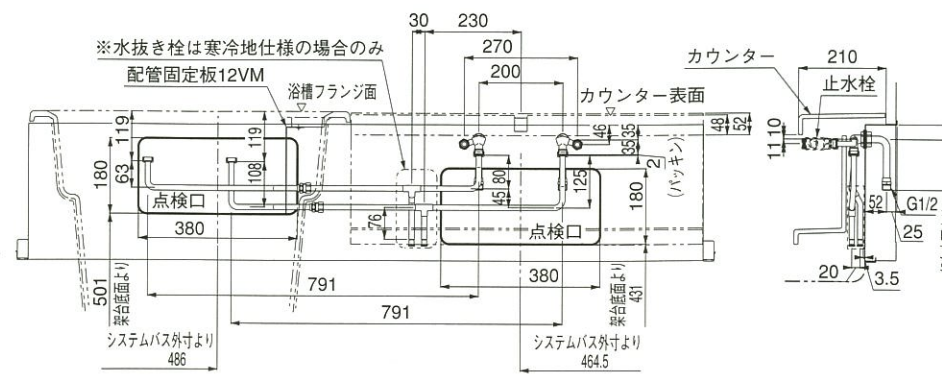
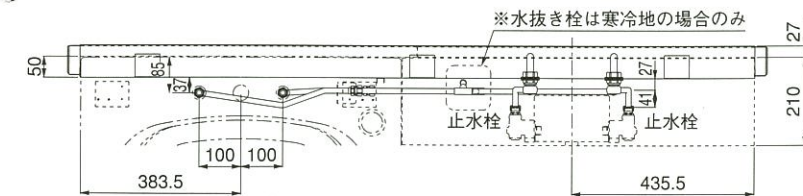
1624・1620・1616 ( ) 寸法は1624タイプ、( ) 寸法は1620タイプです。

●標準仕様/寒冷地仕様



1216

●標準仕様/寒冷地仕様



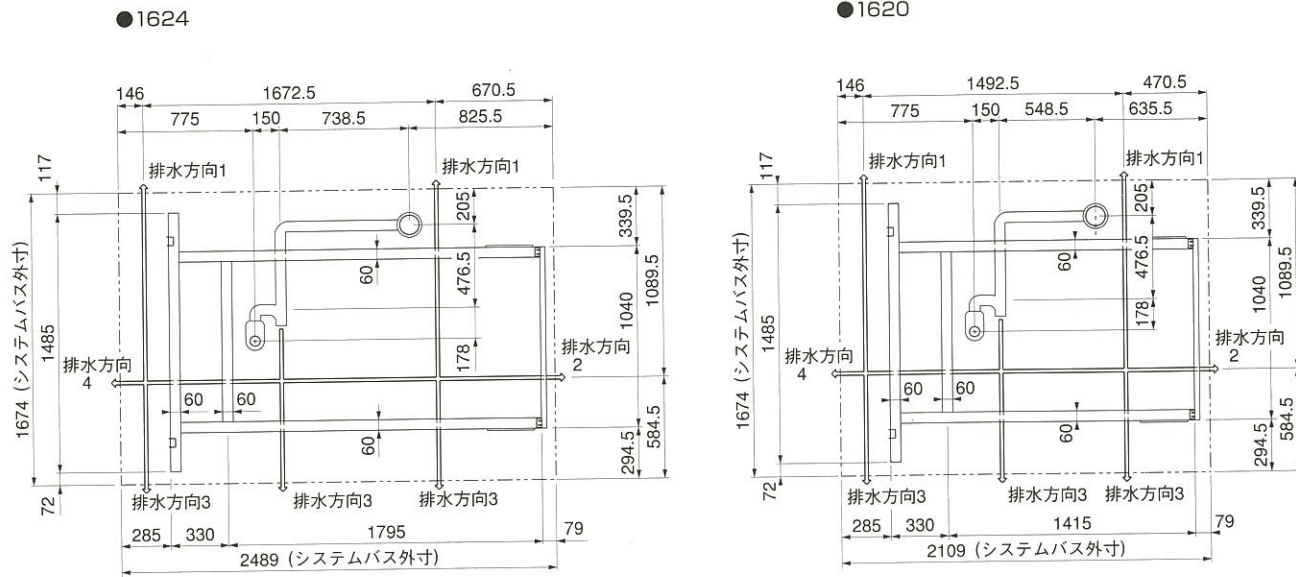


プレデシア・ルシエール・レラージュ II

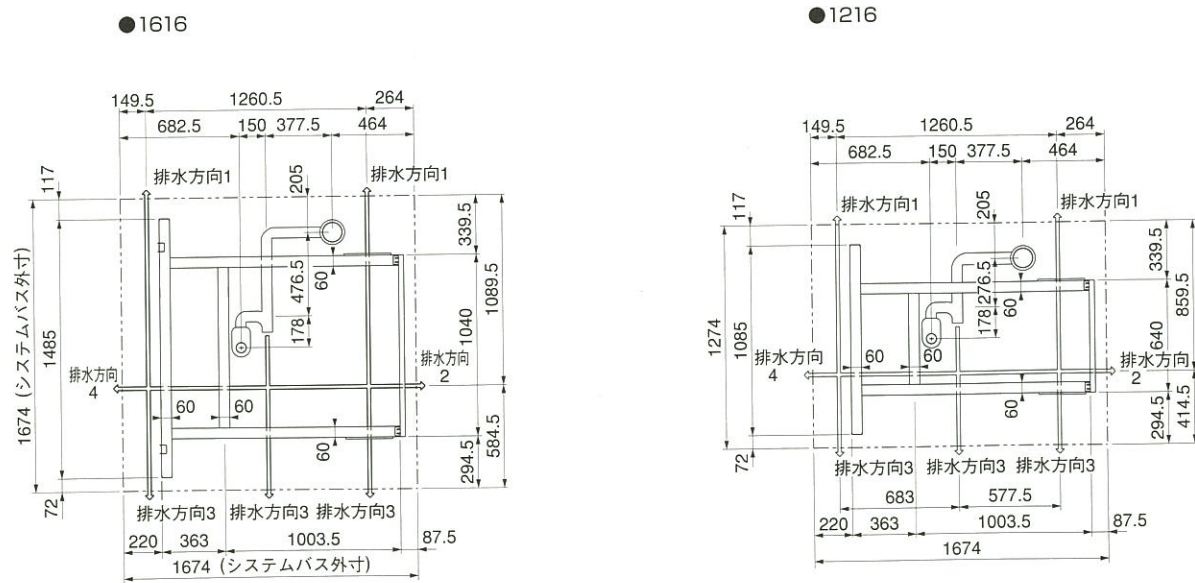
標準洗い場 架台・排水配管図

- 図はAR・BLタイプ(床:タイル仕様)です。AL・BRタイプは対称です。
- 床:フラット洗い場タイプについては弊社事業所までお問い合わせください。
- 架台幅:60 架台高さ:105

■1624・1620



■1616・1216



プレデシア・ルシエール・レラージュ II

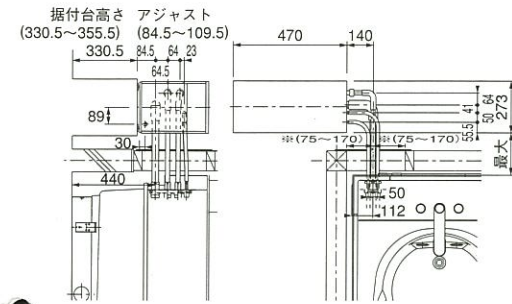
ヘルシージェット寸法図  
PTタイプ

- 図はそれぞれ1PT・4PTタイプです。2PT・3PTタイプは、ポンプを除いて対称です。
- 接続口の高さや位置等の数値は若干の誤差を生じる場合がありますので、そのつど現物に合わせてご確認ください。

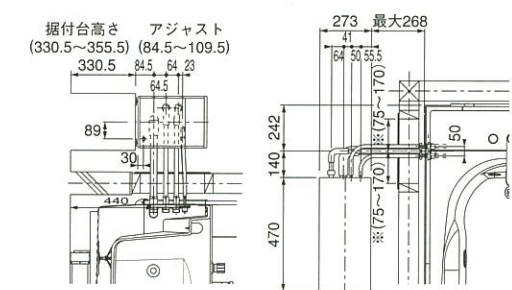
■1624・1620・1616

- 図は1624・1620タイプです。1616タイプの場合、図中の★印の寸法は332になります。
- ※部寸法は、少なくとも左右一方が150~170になるようにしてください。

●1PT/2PTタイプ PTタイプ(HJPT-460)



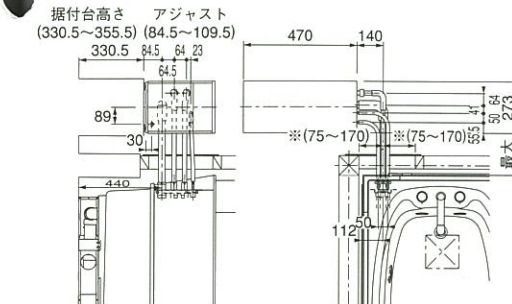
●4PT/3PTタイプ PTタイプ(HJPT-460)



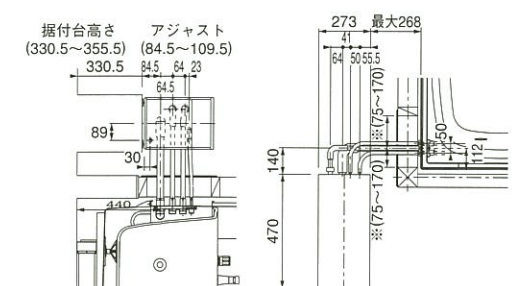
■1216

- ※部寸法は、少なくとも左右一方が150~170になるようにしてください。

●1PT/2PTタイプ PTタイプ(HJPT-460)



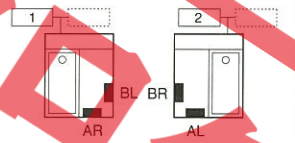
●4PT/3PTタイプ PTタイプ(HJPT-460)



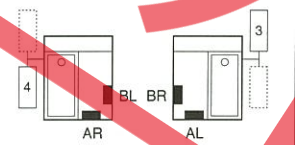
●ポンプ・ドア位置バリエーション

<HJPT-460の場合>  
※破線は左右逆に置いた場合

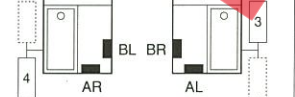
●配管方向1PT・2PTタイプ



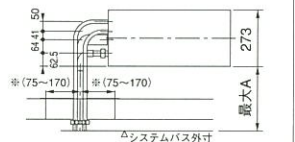
●配管方向4PT・3PTタイプ (1624・1620・1616の場合)



(1216の場合)



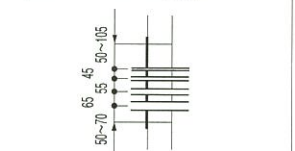
●PTタイプのポンプを左右逆に置いた場合の寸法は下図のようになります。



A寸法  
1PT・2PTタイプ...243  
4PT・3PTタイプ...288

●点検口寸法

<HJPT-460の場合>



●専用ポンプ仕様表

品番	HJPT-460(50)	HJPT-460(60)
電源電圧	AC100V	
周波数	50Hz	60Hz
全揚程	12m	12m
揚水量	90ℓ/min	90ℓ/min
消費電力	650W	650W
騒音	50dB(A)	50dB(A)
運転電流	7.1A	6.7A
起動電流	28A	27A
常用使用温度	45℃	
設置場所	屋外使用可	
電源コード	1.25mm <sup>2</sup> キャブタイプケーブル 長さ1.5m	
付属品	リモコン(一式)、リモコンケーブル4.5m、アース棒	

●設置に際してのご注意 (PTタイプ)

ポンプまたは給湯器の運転中、ろ過器洗浄のため排水口から排水がでます。必ず、ろ過器洗浄排水管工事を実施してください。※排水口には排水バルブを取り付け不要です。



プレデシア・ルシエール・レラージュⅡ

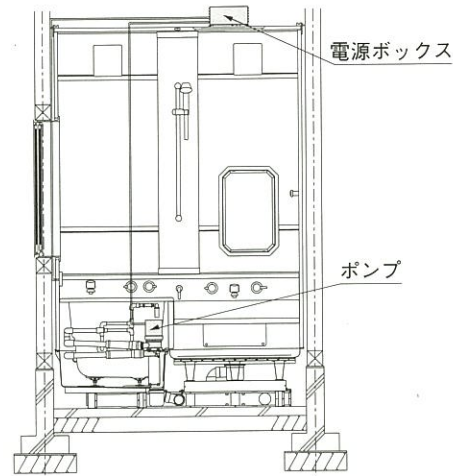
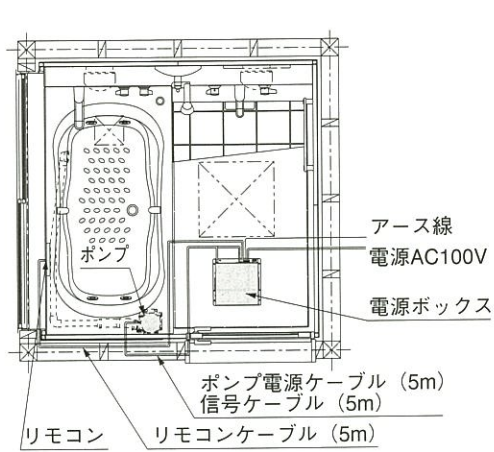
ヘルシージェット寸法図  
PNタイプ

●図はAR・BLタイプです。AL・BRタイプは対称です。

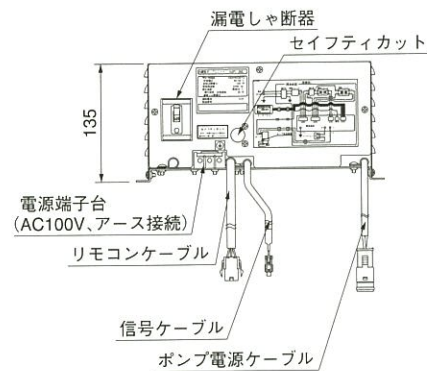
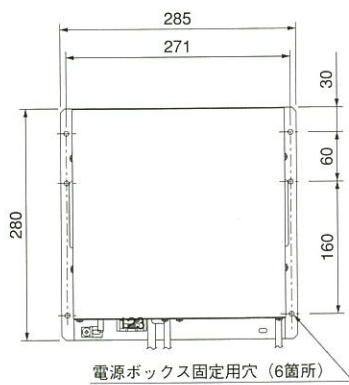
■1624・1620・1616

■図は1616タイプです。

●ポンプ・電源ボックス納まり図



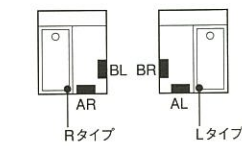
■電源ボックス



■ポンプ・ドア位置  
バリエーション

〈HJPN-260の場合〉  
※ポンプはL・R共用です。

●ポンプ位置



■専用ポンプ仕様表

品番	HJPN-260
電源電圧	AC100V
周波数	50・60Hz共用
モーター仕様	直流ブラシレスモーター
全揚程	11m
揚水量	80ℓ/min
消費電力	430W
使用环境温度	45℃
付属品	リモコン(一式)、リモコンケーブル5m、電源ボックス(一式)

エルフェⅡ

標準洗い場 基本セット寸法図

壁：ホーローパネル

●AL・BRタイプは対称です。

●床：フラット洗い場タイプについては弊社事業所までお問い合わせください。

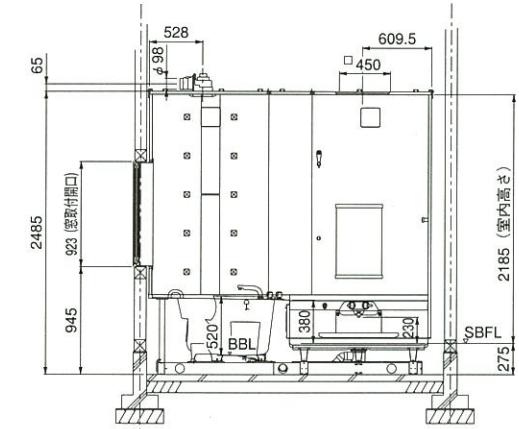
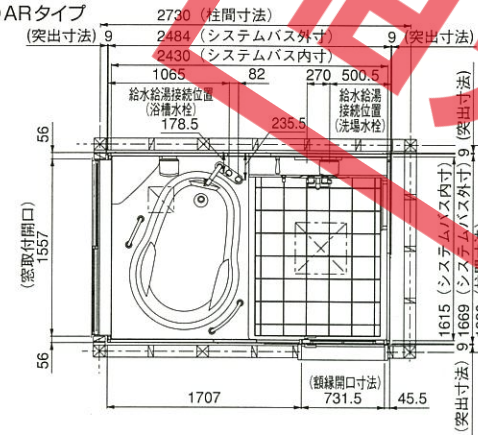
■ゆったりドーム天井・ドーム天井(1624・1620) / ドーム天井(樹脂製)について(1620)

ホーローパネル	全高 <sup>①</sup> m	据付必要高さ <sup>②</sup> m
	2,725 (2,715)	3,075 (2,900)

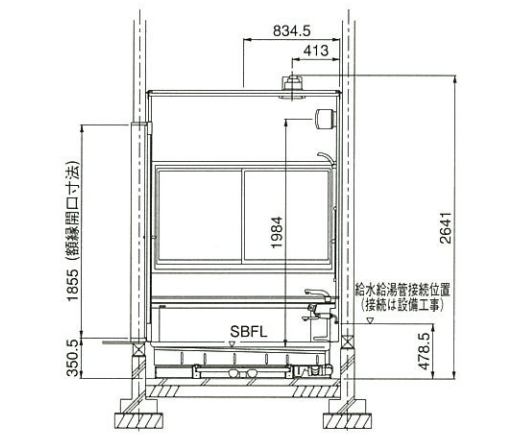
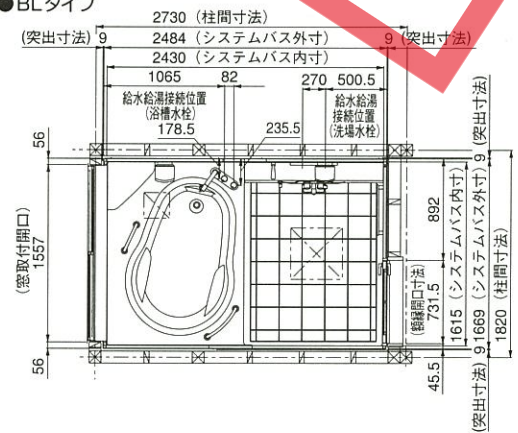
①寸法は、ドーム天井(樹脂製)の全高サイズ。据付必要高さはドーム天井と同じです。  
②寸法は、ユニットの外側からドーム天井をのせられる場合、ユニットのカウンター側壁パネル内面から建屋壁(柱)までの隙間が75mm以上ある場合。

■1624

●ARタイプ

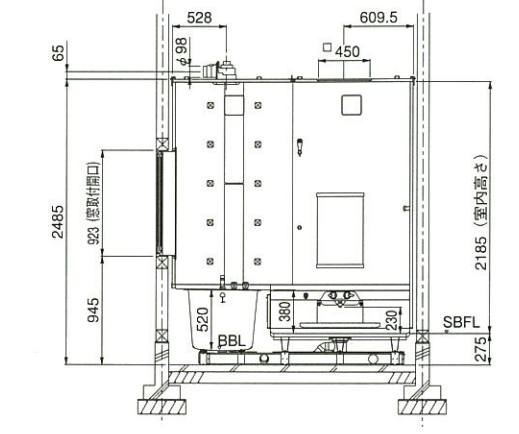
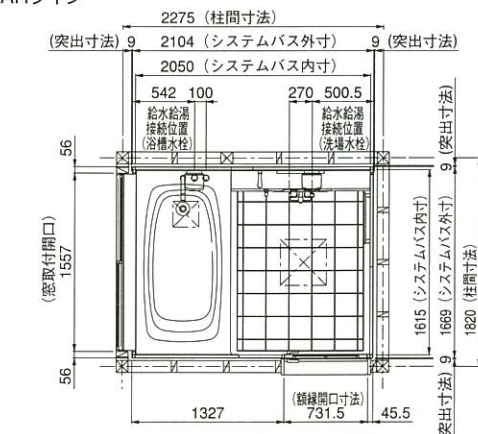


●BLタイプ

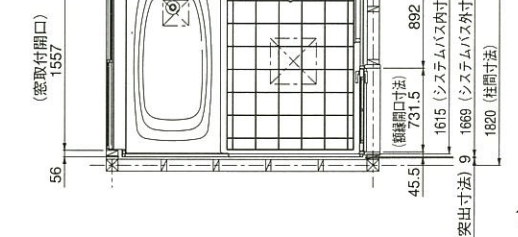
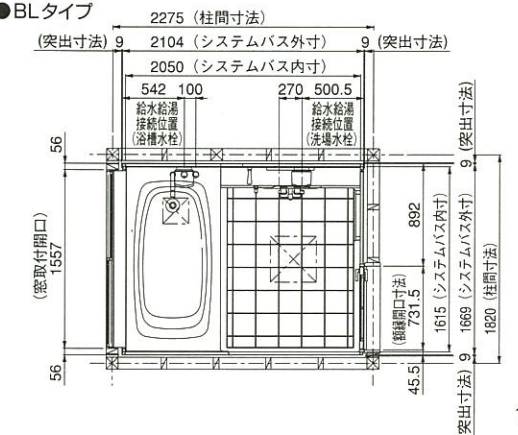


■1620

●ARタイプ



●BLタイプ



標準洗い場 基本セット寸法図  
壁：ホーローパネル

- AL・BRタイプは対称です。
- 1216タイプは、12方向での間柱との干渉が発生しますので、躯体側との取合打ち合わせを充分行ってください。
- 床：フラット洗い場タイプについては弊社事業所までお問い合わせください。

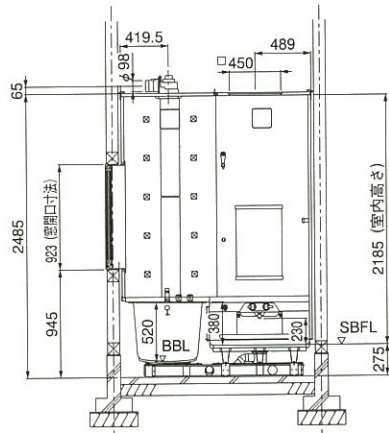
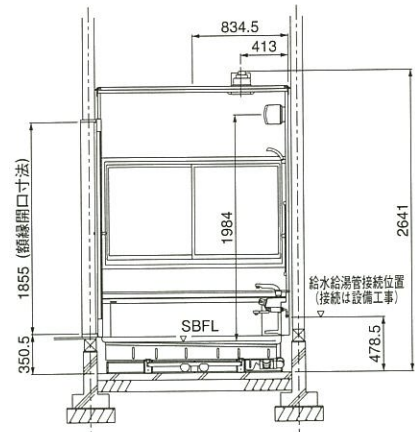
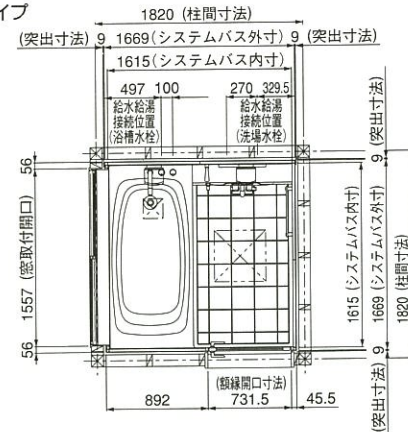
ゆったりボーム天井・ドーム天井(1616) / ドーム天井(樹脂製)について(1616・1216)

	全高(φ)	取付必要高さ(φ)
ホーローパネル	2,725 (2,715)	3,075 (2,900)

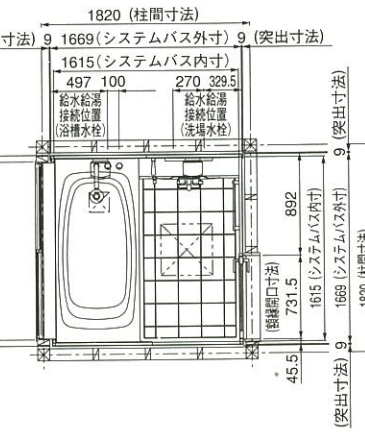
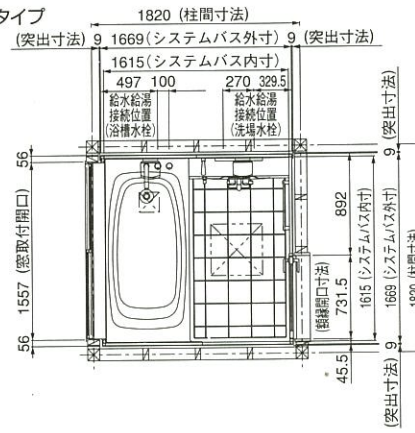
[ ]寸法は、ドーム天井(樹脂製)の全高サイズ。取付必要高さはドーム天井と同じです。  
( )寸法は、ユニットの外側からドーム天井をのせられる場合、ユニットのカウンター側壁パネル内面から建屋壁(柱)までの隙間が75mm以上ある場合。

1616

●ARタイプ

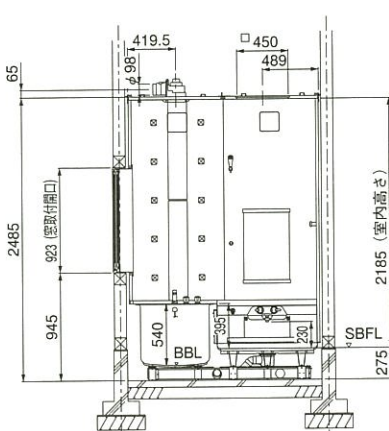
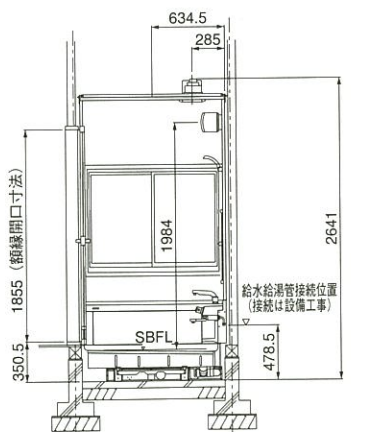
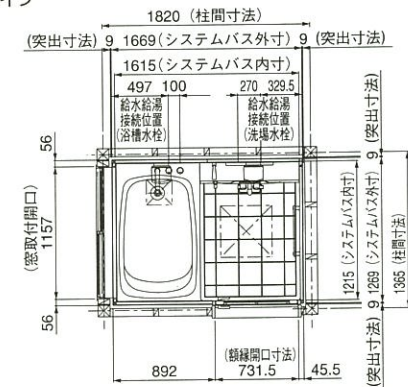


●BLタイプ

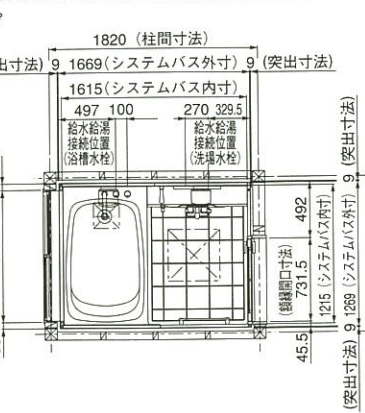
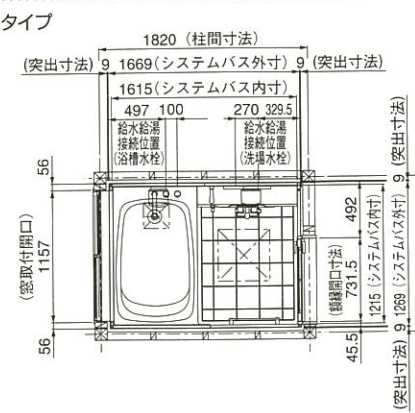


1216

●ARタイプ



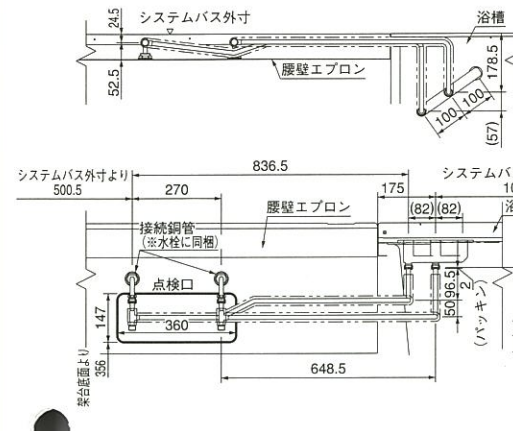
●BLタイプ



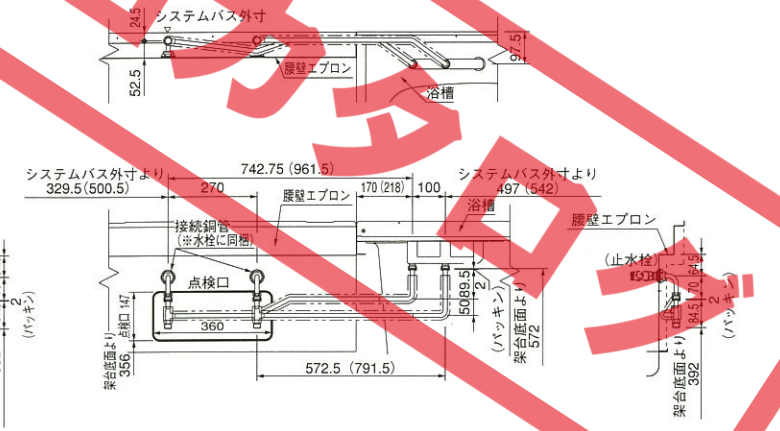
外部給水給湯管寸法図

- 図はAR・BLタイプです。AL・BRタイプは対称です。
- 床：フラット洗い場タイプについては弊社事業所までお問い合わせください。

1624



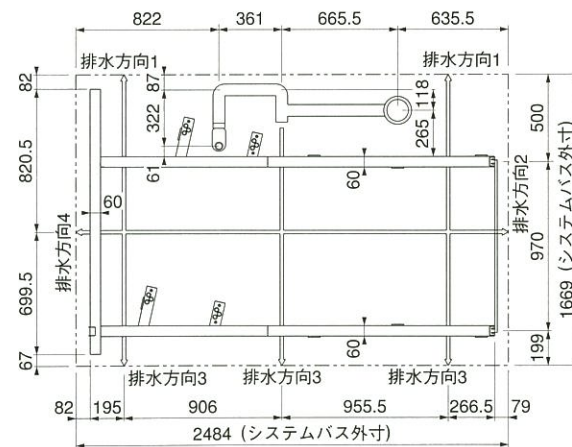
1620・1616・1216



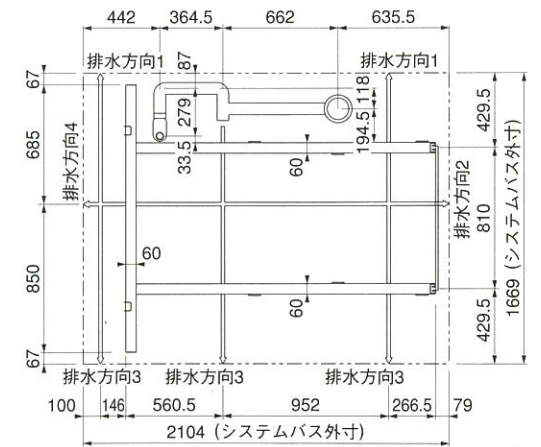
標準洗い場 架台・排水配管図

- 図はAR・BLタイプです。AL・BRタイプは対称です。
- 床：フラット洗い場タイプについては弊社事業所までお問い合わせください。
- 架台幅：60 架台高さ：105

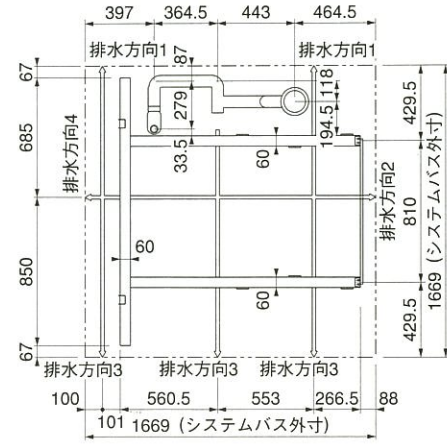
1624



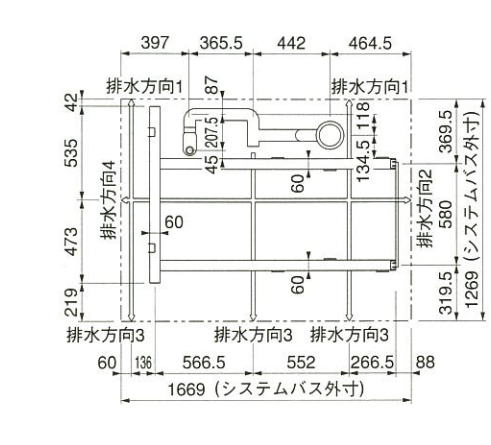
1620



1616



1216



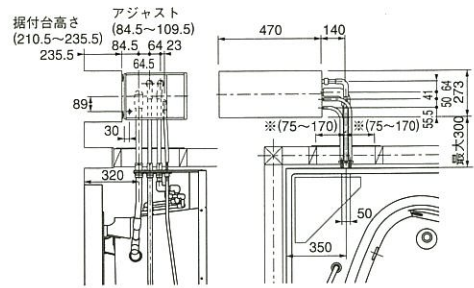
エルフェ II

ヘルシージェット寸法図  
PTタイプ

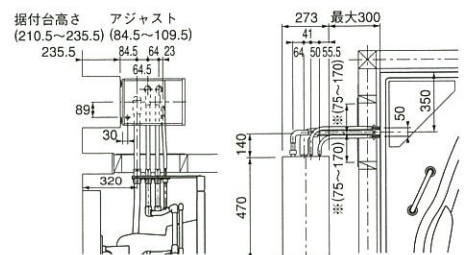
1624

※部寸法は、少なくとも左右一方が150~170になるようにしてください。

●1PT/2PTタイプ PTタイプ(HJPT-460)



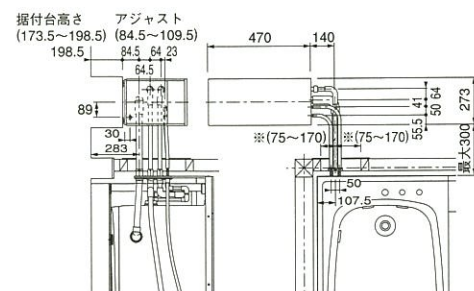
●4PT/3PTタイプ PTタイプ(HJPT-460)



1216

※部寸法は、少なくとも左右一方が150~170になるようにしてください。

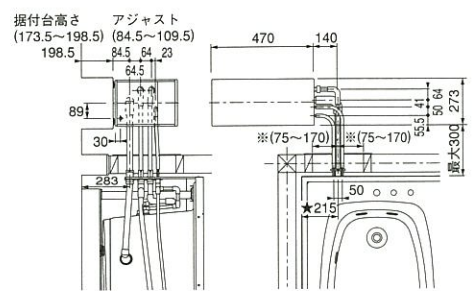
●1PT/2PTタイプ PTタイプ(HJPT-460)



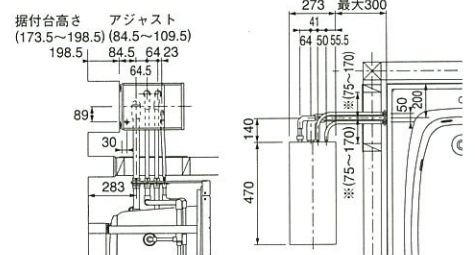
1620・1616

●図は1620タイプです。1616タイプの場合、図中の★印の寸法は170となります。  
●部寸法は、少なくとも左右一方が150~170になるようにしてください。

●1PT/2PTタイプ PTタイプ(HJPT-460)



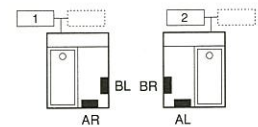
●4PT/3PTタイプ PTタイプ(HJPT-460)



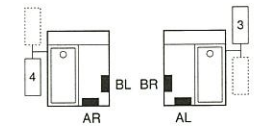
ポンプ・ドア位置  
バリエーション

※破線は左右逆に置いた場合

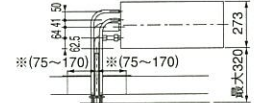
●配管方向1PT・2PTタイプ



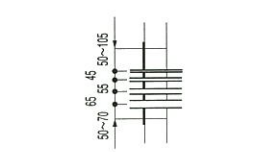
●配管方向4PT・3PTタイプ



●PTタイプのポンプを左右逆に置いた場合の寸法は下図のようになります。

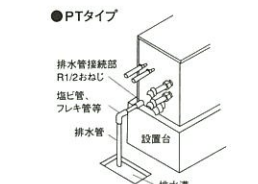


点検口寸法



設置に際しての注意  
(PTタイプ)

ポンプまたは給湯器の運転中、ろ過器洗浄のため排水口から排水がでます。必ず、ろ過器洗浄排水工事を実施してください。※排水口には排水バルブを取り付けてください。



専用ポンプ仕様表

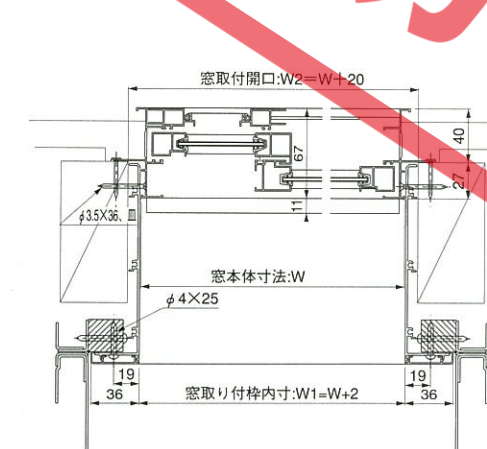
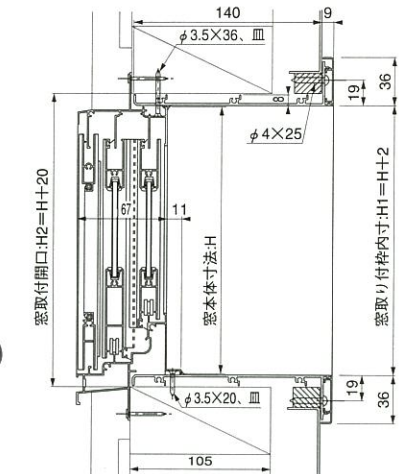
品番	HJPT-460(50)	HJPT-460(60)
電源電圧	AC100V	
周波数	50Hz	60Hz
全揚程	12m	12m
揚水量	90ℓ/min	90ℓ/min
消費電力	650W	650W
騒音	50dB(A)	50dB(A)
運転電流	7.1A	6.7A
起動電流	28A	27A
使用温度範囲	45℃	
設置場所	屋外使用可	
電源コード	1.25mm <sup>2</sup> キャブタイヤケーブル 長さ1.5m	
付属品	リモコン(一式)、リモコンケーブル4.5m、アース棒	

プレデシア・ルシエール・レラージュ II・エルフェ II

その他の寸法図  
引違い窓・ドア・ポンプ架台・循環金具セット

引違い窓

注) 基本窓は木造用(半外付サッシ窓)です。(RC・ALCなどへ設置する場合サッシ取付構造が変わりますので現地調査願います。) 3階以上の設置は不可能です。(耐風圧性能上、地域・建形より基本窓では耐えられない場合があります。使用条件にあった現地調査窓で対応願います。) ●図は半外付窓のアルミ製窓枠(1509・1109・0806タイプのみ対応)使用時の納まりです。窓枠フリータイプの納まりも、アルミ製窓枠と同様です。●架台底面から窓取付開口までの寸法は、各ユニットの三面図をご覧ください。

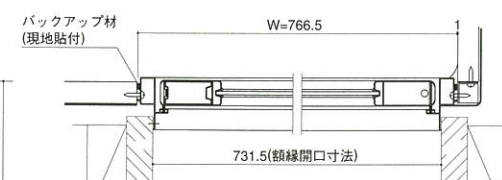
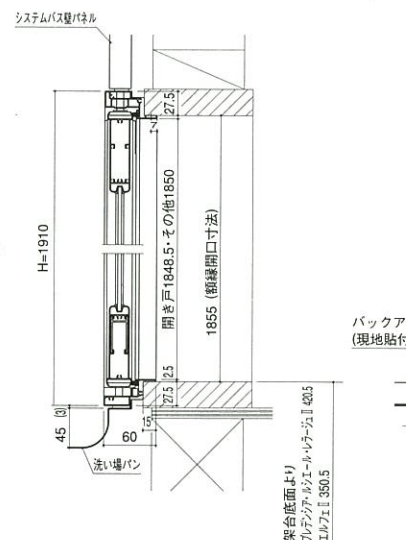


各窓のW.H.ガラス寸法

窓のタイプ	W	H	ガラス寸法
標準窓(ホワイト・ブロンズ)・面格子付窓(ホワイト・ブロンズ)			
1509	1537	903	733.5×777×t4.2枚
1109	1137	903	533.5×777×t4.2枚
0806	834	602	382×476×t4.2枚
0606	595	602	262.5×476×t4.2枚
標準窓(ブラウン・ブラック)・面格子付窓(ブラウン・ブラック)			
1509	1537	903	718×749×t4.2枚
1109	1137	903	518×749×t4.2枚
0806	840	601	369.5×477×t4.2枚
0606	601	601	250×477×t4.2枚
断熱窓(全色)			
1509	1537	903	701×876×t4.2枚
1109	1137	903	501×876×t4.2枚
0806	840	601	352.5×574×t4.2枚
0606	601	601	233×574×t4.2枚

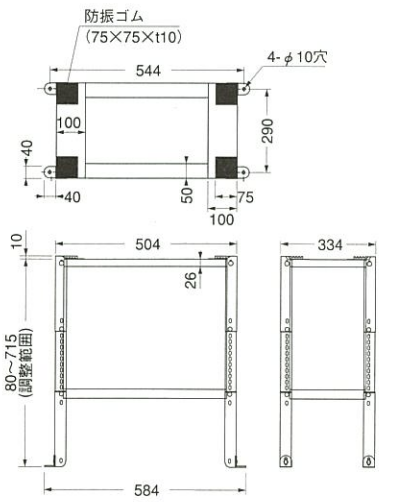
ドア

●図はRタイプです。Lタイプは対称です。  
●片引戸の場合は、翻縁開口寸法が異なります。  
●フラット洗い場タイプについては弊社事業所までお問い合わせください。



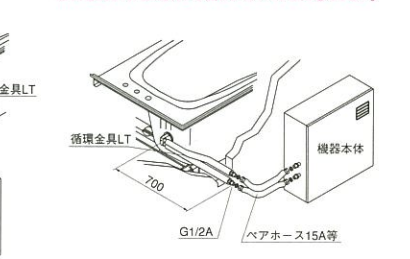
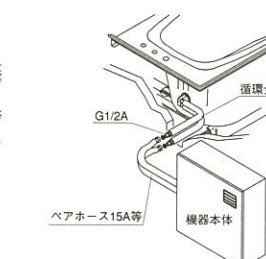
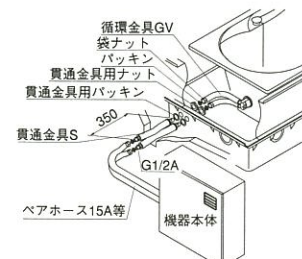
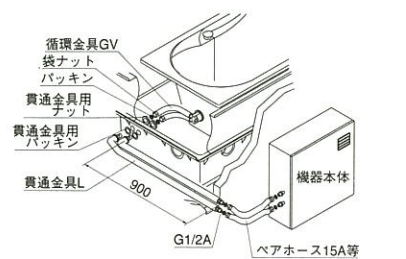
ヘルシージェットPTタイプ  
専用ポンプ架台

●HJPカダイ-500(PT用)



循環金具セット設置図

●循環金具セットL(プレデシア・ルシエール・レラージュ II用) ●循環金具セットS(プレデシア・ルシエール・レラージュ II用) ●循環金具セットE(エルフェ II用) ※1624タイプは、横方向取り出しの場合、循環金具LTが建屋外まで届きませんのでご注意ください。

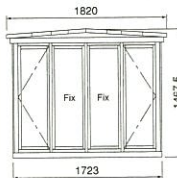


●縦方向取り出しの場合 ●横方向取り出しの場合

窓／浴室暖房乾燥機／その他  
仕様表・寸法図

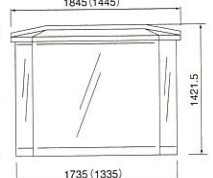
■窓

●弓形出窓



(ガラス寸法) ※ガラスは別途  
313.2×1091.1...4枚  
付属のヒートは板厚3~4mm用です。  
ヒートを変更すれば6.8mmまで  
使用可能。

●台形出窓(正面フィックス)



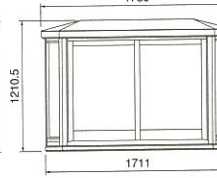
( )寸法は1216タイプです。  
(ガラス寸法) ※ガラスは別途  
正面(1枚): 1325(925)×1168  
両サイド(2枚): 176×1102  
付属のヒートは板厚3~4mm用です。  
ヒートを変更すれば6.8mmまで使用可能。

●台形出窓(正面引違い)



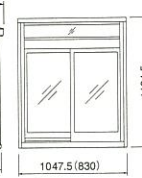
( )寸法は1216タイプです。  
(ガラス寸法) ※ガラスは別途  
正面(2枚): 641(441)×1121  
両サイド(2枚): 235×1168  
付属のヒートは板厚3~4mm用です。  
ヒートを変更すれば6.8mmまで使用可能。

●断熱出窓(正面引違い)



( )寸法は0710タイプです。

●トップライト窓



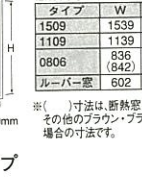
( )寸法は0710タイプです。

●アルミ製窓枠




窓枠寸法  
タイプ W H  
1509 1539 905  
1109 1139 905  
0806 836 604  
1007 1037 604  
ルーバー窓 602 1059  
※( )寸法は、断熱窓(白色)と  
その他のブラウン・ブラック窓の  
場合の寸法です。

●窓枠フリータイプ

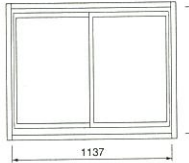


※( )寸法は、断熱窓(白色)と  
その他のブラウン・ブラック窓の  
場合の寸法です。

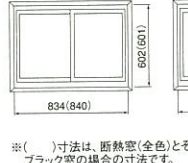
●1509タイプ



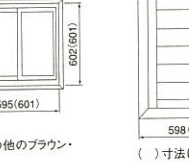
●1109タイプ



●0806タイプ

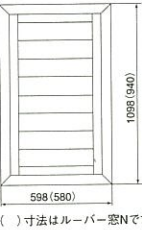


●0606タイプ



※( )寸法は、断熱窓(白色)とその他のブラウン・  
ブラック窓の場合の寸法です。

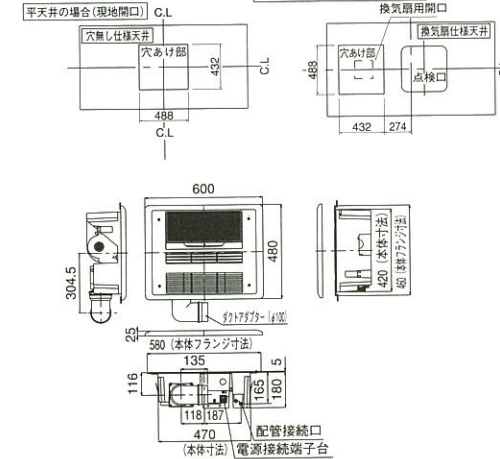
●ルーバー窓



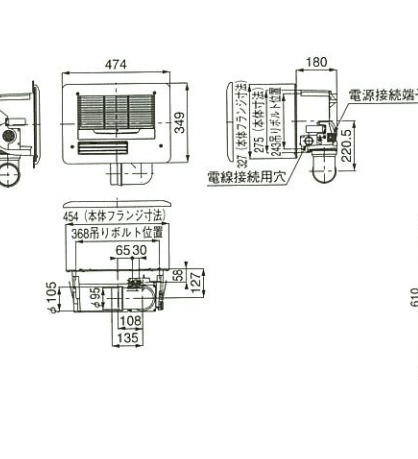
( )寸法はルーバー窓Nです。

■ガス温水式浴室暖房乾燥機

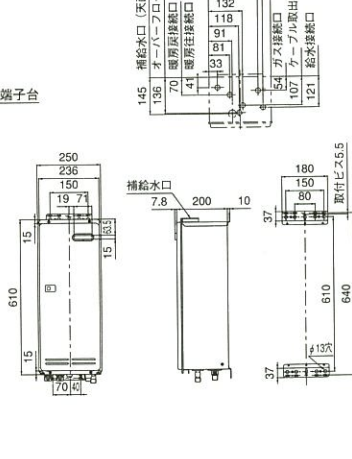
●GYK-330



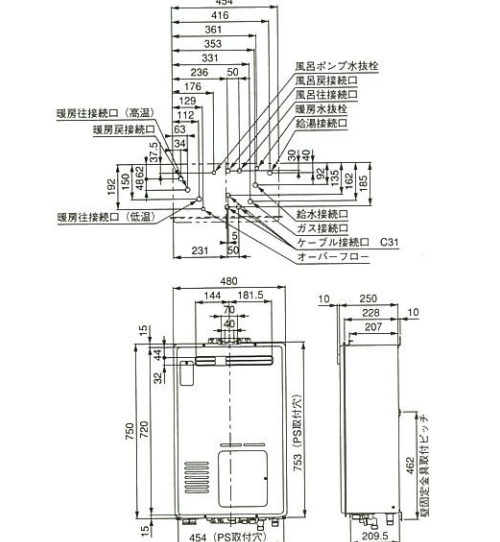
●GYK-260



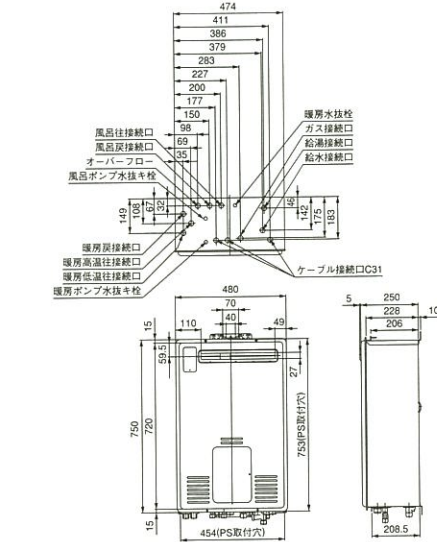
●HW-500



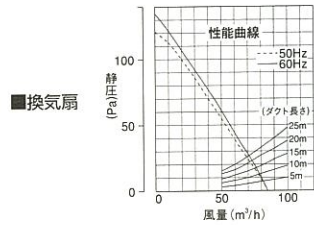
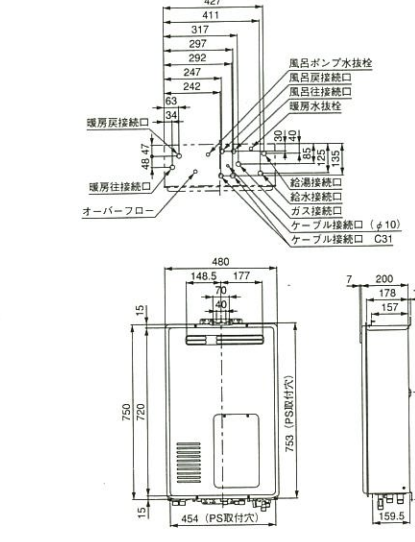
●HWCH-2420A



●HWCH-2410A



●HWCH-2020SA



■壁付換気扇



■電気式浴室暖房乾燥機

●1624・1620タイプ用

定格電圧	AC100V (50Hz/60Hz)					電流ヒューズ	20A
運転モード	乾燥運転	暖房運転	換気運転 連続換気 手動換気弱 手動換気強		涼風運転	温度ヒューズ	モーター部:145℃ 基板近傍:91℃
消費電力 (50/60Hz) W	1298/1310	1272/1288	33/36	19/19	33/36	75/83	サーモスタット OFF点:55℃ ON点:45℃
風量m³/h	循環 215/225	215/225	—	—	—	215/225	ヒーターON時の通電は10秒間隔
騒音値 (50/60Hz) dB	45/45	44/44	41/42	30/30	41/42	45/45	ファンOFFしてから5秒間ファンが停止
							本体・重量 アルミ:約7kg
							ABS樹脂:W120×D18×H120

●1616・1216タイプ用

定格電圧	AC100V (50Hz/60Hz)					電流ヒューズ	20A
運転モード	乾燥運転	暖房運転	換気運転 手動換気弱 手動換気強		涼風運転	温度ヒューズ	126℃
消費電力 (50/60Hz) W	1350/1400	1350/1400	20/20	25/25	25/25	—	サーミスタ OFF点:55℃ ON点:40℃
風量m³/h (50/60Hz)	170/170	170/170	120/120	170/170	170/170	—	樹脂及びステンレスカバー:約6.3kg
騒音値 (50/60Hz) dB	45/45	45/45	35/35	45/45	45/45	—	ABS樹脂:W116×D8.7×H120

■ガス温水式浴室暖房乾燥機

●3.3kw乾燥機仕様表 (暖房乾燥タイプ、暖房乾燥・給湯タイプ共通)

品名	GYK-330		接続	リモコン	2芯5m (コネクタ接続)		乾燥	44.5dB
設置様式	システムバス天井に設置		温水	アダプター7A (L-CHジョイント)		騒音	涼風	強40dB/弱36dB
外形寸法	フロント/パネル	幅600×奥行480×厚み25mm	ダクト	φ100ダクト		暖房	強44dB/弱39dB	
	本体	幅470×奥行420×高さ177mm	乾燥	循環4.5 換気1.5		消費電力	乾燥	28W
天井開口寸法	483×428mm (取付枠セット時)		涼風	循環3.8 換気1.1		暖房	強18W/弱15W	
質量	9kg		暖房	循環3.0 換気1.1		換気	強21W/弱17W	
乾燥方式	温風循環		標準温水流量	2.0ℓ/分		定格出力	3.3kW (2,840kcal/h)	
標準温水流量	2.0ℓ/分		電源	単相100V 50/60Hz		安全装置	凍結予防装置・過熱防止装置 停電安全装置・漏電安全装置	
電源	単相100V 50/60Hz		接続	電気	VVFφ1.6 3芯 (アース含む) (クイック接続)	信号線	2芯 (カプセル端子接続)	

●2.6kw乾燥機仕様表 (暖房乾燥タイプ、暖房乾燥・給湯タイプ共通)

品名	GYK-260		接続	リモコン	2芯5m (コネクタ接続)		乾燥	45dB
設置様式	システムバス天井に設置		温水	アダプター7A (L-CHジョイント)		騒音	涼風	強43.5dB/弱40dB
外形寸法	フロント/パネル	幅474×奥行349×厚み25mm	ダクト	φ100ダクト		暖房	強43.5dB/弱41.5dB	
	本体	幅400×奥行275×高さ177mm	乾燥	循環3.7 換気1.5		消費電力	乾燥	28W
天井開口寸法	410×285mm		涼風	循環3.2 換気1.1		暖房	強19W/弱17W	
質量	7kg		暖房	循環2.8 換気1.1		換気	強20W/弱18W	
乾燥方式	温風循環		標準温水流量	2.0ℓ/分		定格出力	2.6kW (2,230kcal/h)	
標準温水流量	2.0ℓ/分		電源	単相100V 50/60Hz		安全装置	凍結予防装置・過熱防止装置 停電安全装置・漏電安全装置	
電源	単相100V 50/60Hz		接続	電気	VVFφ1.6 3芯 (アース含む) (クイック接続)	信号線	2芯 (カプセル端子接続)	

●室外機仕様表 (暖房乾燥タイプ)

品名	HW-500 (屋外壁掛型)		接続	リモコン	2芯5m (コネクタ接続)	
外形寸法	幅250×奥行200×高さ610mm		対応ガス種	全ガス		
暖房能力	5.81kW (5,000kcal/h)		都市ガス	15A (R1/2)		
暖房ガス消費量	7.21kW (6,200kcal/h)		LPガス	15A (R1/2)		
消費電力	105/135W (50/60Hz)		暖房	20A (G3/4)		
重量	15kg					

※数値は標準 (都市ガス13A) ですのでガス種によって変わるものもあります。

●室外機仕様表 (暖房乾燥・給湯タイプ)

品名	HWCH-2420A (屋外壁掛型)		接続	リモコン	2芯5m (コネクタ接続)	
外形寸法	幅480×奥行250×高さ750mm		対応ガス種	全ガス		
暖房能力	14.0kW (12,000kcal/h)		都市ガス	12/13A-LPG		
追焚能力	8.72kW (7,500kcal/h)		都市ガス	20A (R3/4)		
給湯能力	24~2.5号		LPガス	20A (R3/4)		
消費電力	暖房	17.4kW (15,000kcal/h)	給水・給湯	20A (R3/4)		
	給湯	52.3kW (45,000kcal/h)	暖房	7A (樹脂管接続)		
消費電力	270/335W (50/60Hz)		風呂	15A (R1/2)		
最低作動水圧	10kPa (0.1kg/cm²)					

※数値は標準 (都市ガス13A) ですのでガス種によって変わるものもあります。

●室外機仕様表 (暖房乾燥・給湯タイプ)

品名	HWCH-2410A (屋外壁掛型)		接続	リモコン	2芯5m (コネクタ接続)	
外形寸法	幅480×奥行250×高さ750mm		対応ガス種	6A, L1, 5C, L2, L3		
暖房能力	14.0kW (12,000kcal/h)		ガス	20A (R3/4)		
追焚能力	8.72kW (7,500kcal/h)		給水・給湯	20A (R3/4)		
給湯能力	24~2.5号		暖房	20A (G3/4)		
消費電力	暖房	17.4kW (15,000kcal/h)	風呂	15A (R1/2)		
	給湯	52.3kW (45,000kcal/h)				
消費電力	285/350W (50/60Hz)					
最低作動水圧	10kPa (0.1kg/cm²)					

※数値はガス種によって変わるものもあります。

●室外機仕様表 (暖房乾燥・給湯タイプ)

品名	HWCH-2020SA (屋外壁掛型)		接続	リモコン	2芯5m (コネクタ接続)	
外形寸法	幅480×奥行200×高さ750mm		対応ガス種	12/13A-LPG		
暖房能力	10.5kW (9,000kcal/h)		都市ガス	20A (R3/4)		
追焚能力	8.72kW (7,500kcal/h)		LPガス	20A (R3/4)		
給湯能力	20~2.5号		給水・給湯	20A (R3/4)		
消費電力	暖房	13.0kW (11,200kcal/h)	暖房	20A (G3/4)		
	給湯	43.6kW (37,500kcal/h)	風呂	15A (R1/2)		
消費電力	255/315W (50/60Hz)					
最低作動水圧	10kPa (0.1kg/cm²)					

※数値は標準 (都市ガス13A) ですのでガス種によって変わるものもあります。

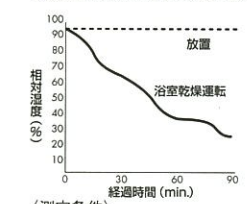
●衣類乾燥時間のめやす

衣類	ガス温水式		電気式	
	3.3kw	2.6kw	3.3kw	2.6kw
実用衣類2kg	約80分	約90分	5分後	16℃上昇 13℃上昇 10℃上昇
実用衣類4kg	約125分	約160分	10分後	23℃上昇 18℃上昇 15℃上昇
			15分後	25℃上昇 21℃上昇 18℃上昇
			20分後	27℃上昇 23℃上昇 20℃上昇

●暖房運転時間のめやす

暖房運転	ガス温水式		電気式	
	3.3kw	2.6kw	3.3kw	2.6kw
実用衣類2kg	約80分	約90分	5分後	16℃上昇 13℃上昇 10℃上昇
実用衣類4kg	約125分	約160分	10分後	23℃上昇 18℃上昇 15℃上昇
			15分後	25℃上昇 21℃上昇 18℃上昇
			20分後	27℃上昇 23℃上昇 20℃上昇

●換気能力のめやす (ガス温水式)



●ランニングコスト

暖房・乾燥の場合、1時間当たりガス温水式 (3.3kw):  
約39円 (ガス料金含む)、ガス温水式 (2.6kw): 約35  
円 (ガス料金含む)、電気式: 約33円です。  
涼風・換気として使用する場合は、ガス温水式・電気  
式ともに1時間当たり以下です。  
(測定条件)  
・室温5℃、湿度60%、浴室サイズ1坪タイプ。  
・ガス料金110円/m³ (ガス種13A)、  
電気料金23円/kwhで計算。  
(基本料金は加算せず)  
※浴室の大きさ、温度、湿度によりランニングコストは  
異なりますのでご注意ください。

品番の読みかた

※ご注文いただく際は、品番の他に、窓・ドア・天井・水栓の機種及びカラー・オプションなど詳細をご指定ください。詳しくは弊社事業所へお問い合わせください。

PREDECENCIA プレデシエンシア

〈基本セット品番〉 UDE-20KAR-B-W-T-ID-ID

〈ヘルシージェットタイプの場合〉 UDEJ-20KAR-B-W-T-ID-ID-1PT

- 1 壁パネルの材質 UDE:ホローパネル
2 サイズ 24:1624タイプ(1.5坪用) 20:1620タイプ(1.25坪用)
3 システムバスの種類 K:戸建住宅用
4 5 ドアと浴槽の位置関係
6 浴槽カラーバリエーション
7 カウンターカラーバリエーション

- 8 床バリエーション(タイプ)材質・カラー
9 壁パネルカラーバリエーション
10 エプロンカラーバリエーション
11 ヘルシージェットタイプ
12 配管の方向
13 ヘルシージェットのタイプ

LUCIERE ルシエール

〈基本セット品番〉 URE-20KAR-B-T-IM-IM

〈ヘルシージェットタイプの場合〉 UREJ-20KAR-B-T-IM-IM-RPN

- 1 壁パネルの材質 URE:ホローパネル
2 サイズ 24:1624タイプ(1.5坪用) 20:1620タイプ(1.25坪用)
3 システムバスの種類 K:戸建住宅用
4 5 ドアと浴槽の位置関係
6 浴槽・カウンターカラーバリエーション
7 床バリエーション(タイプ)材質・カラー

- 8 壁パネルカラーバリエーション
9 エプロンカラーバリエーション
10 ヘルシージェットタイプ
11 配管の方向
12 ヘルシージェットのタイプ

RELAGE II レラージュII

〈基本セット品番〉 UVEM-20KAR-B-W-T-CS-CS

〈ヘルシージェットタイプの場合〉 UVEMJ-20KAR-B-W-T-CS-CS-RPN

- 1 壁パネルの材質 UVEM:ホローパネル
2 サイズ 24:1624タイプ(1.5坪用) 20:1620タイプ(1.25坪用)
3 システムバスの種類 K:戸建住宅用
4 5 ドアと浴槽の位置関係
6 浴槽カラーバリエーション
7 カウンターカラーバリエーション
8 床バリエーション(タイプ)材質・カラー

- 9 壁パネルカラーバリエーション
10 エプロンカラーバリエーション
11 ヘルシージェットタイプ
12 配管の方向
13 ヘルシージェットのタイプ

ELFE II エルフェII

〈基本セット品番〉 UTEM-20KAR-B-T-CF-CF

〈ヘルシージェットタイプの場合〉 UTEMJ-20KAR-B-T-CF-CF-1PT

- 1 壁パネルの材質 UTEM:ホローパネル
2 サイズ 24:1624タイプ(1.5坪用) 20:1620タイプ(1.25坪用)
3 システムバスの種類 K:戸建住宅用
4 5 ドアと浴槽の位置関係
6 浴槽カラーバリエーション
7 床バリエーション(タイプ)材質・カラー

- 8 壁パネルカラーバリエーション
9 エプロンカラーバリエーション
10 ヘルシージェットタイプ
11 配管の方向
12 ヘルシージェットのタイプ



タカラホーム ショールーム

タカラショールームは、全国に約160カ所。

- 年中無休(盆,年末・年始は除きます)
■駐車場完備 ■営業時間 AM10:00~PM6:00
■展示商品 ホローシステムキッチン/木製システムキッチン/ホローキッチンパネル
ホローシステム洗面ユニット/ホロー洗面ユニット
システムバス/各種浴槽/ガス・石油給湯機器/電気温水器

タカラホームページ
http://www.takara-standard.co.jp/

あなたの暮らし快適リフォームを
お手伝いいたします!

Table with columns: 北海道・東北地区, TEL, FAX. Lists store locations and contact info for Hokkaido and Tohoku regions.

Table with columns: 関東地区, TEL, FAX. Lists store locations and contact info for the Kanto region.

Table with columns: 中部・東海地区, TEL, FAX. Lists store locations and contact info for the Chubu and Tokai regions.

Table with columns: 甲信越・北陸地区, TEL, FAX. Lists store locations and contact info for the Koshu and Hokuriku regions.

Table with columns: 高岡, 富山, 福井, 石川, 長野, 岐阜, 愛知, 三重, 滋賀, 京都, 大阪, 奈良, 和歌山, 徳島, 香川, 高松, 愛媛, 福岡, 佐賀, 熊本, 大分, 宮崎, 鹿児島, 沖縄. Lists store locations and contact info for various regions.

Table with columns: 中国地区, TEL, FAX. Lists store locations and contact info for the Chugoku region.

Table with columns: 四国地区, TEL, FAX. Lists store locations and contact info for the Shikoku region.

Table with columns: 九州地区, TEL, FAX. Lists store locations and contact info for the Kyushu region.



## 高品位ホーローが実感できる。使い勝手が体験できる。 商品選びは、お近くのタカラショールームで。

●高品位ホーローの魅力を実際に。  
清潔さや耐久性など、高品位ホーローの素材特性を実際に体験していただけます。



●浴槽の大きさはイメージどおり?  
浴室は、家族みんなのくつろぎスペース。  
サイズは?印象は?しっかりお確かめください。



●浴室の裏側まで、お見せします。  
耐久性や保温性も、しっかりチェック。  
分からないことは、何でもご相談ください。



●色も実物の方がわかりやすい。  
写真と実物とは微妙に異なる色の印象。  
実物を見ながらしっかりと選びください。



●プランニングはショールームで。  
専門知識豊富なアドバイザーが、あなたの  
商品選びをお手伝いいたします。

## 増改築の無料相談も実施中! お気軽にどうぞ。

ショールームの住所はP122をご覧ください。  
ショールームの地図はタカラホームページで  
ご案内しています。



### 安全に関するご注意

- 商品ご購入の時には、取扱説明書を必ず受け取り、ご使用前によくお読みの上、正しくお使いください。
- 商品の設置には専門の工事が必要です。ご購入先または専門業者にご相談ください。工事に不備があると、事故等の原因になることがあります。
- 商品には、専用電気回路及びアースが必要なものがあります。ご購入先にご相談ください。電流量が不足すると、火災の原因になることがあります。また、アースの誤った工事を行うと故障や漏電のとき感電する恐れがあります。
- 商品の設置に際しては、建築基準法・電気設備基準・火災予防条例等の関連する法令・法規にしたがって設置してください。
- 当カタログに掲載の商品は一般家庭用です。

●当カタログの価格には、消費税、使用済み商品の引取り費等は含まれておりません。●当カタログ掲載商品の価格、寸法・仕様は部分的に変更する場合がありますのでご了承ください。●印刷色ですら商品とは多少異なります。タカラショールームでお確かめください。

- 「商品組付費」参考価格には、設備・ガス配管接続工事、電気配線工事、下地工事費等は含まれておりません。
- 「商品組付費」参考価格は概算です。施工条件により価格は変動する場合がありますのでご了承ください。

タカラスタンダードホームページアドレス <http://www.takara-standard.co.jp/>

## タカラスタンダード株式会社 本社・支社・支店・営業所のご案内。

本社	〒536-8536	大阪市城東区鶴野東1丁目2番1号	06(6962)1531	函館	0138(46)9088	旭川	0166(54)9930	帯広	0155(37)2651
北海道支店	〒003-0030	札幌市白石区流石センター1丁目2番10号	011(862)6111	札幌	0115(36)1470	釧路	0154(53)9460	八戸	0178(45)8233
青森支店	〒030-0822	青森市中央1丁目2番3-1	017(776)1121	旭川	0186(43)4505	網走	019(635)0873	水沢	0197(22)7350
秋田支店	〒010-1412	秋田市御所野下堤2-1-5	018(892)7071	山形	023(644)8540	小樽	0234(26)4525	津田	0242(32)3331
仙台支店	〒981-1241	名取市高徳野堂字余方5-11	022(386)2001	いわき	0246(28)6411	宇都宮	0285(27)4311	岡	0276(45)8860
郡山支店	〒963-8034	郡山市鳥1丁目1番8-1	024(922)7661	つくば	0298(58)0147	宇都宮	028(532)1311	崎	027(360)5511
茨城支店	〒310-0842	茨城県水戸市けやき台3-5-23	029(248)3211	川越	049(525)8311	川越	049(246)8321	山	0417(133)5500
北関東支店	〒344-0014	春日部市豊野町3-1-2	048(737)7311	熊谷	0476(23)6922	木更津	0438(97)1622	立川	042(537)0770
さいたま支店	〒331-0052	さいたま市三橋5-6-3	048(621)2200	塚	0463(35)3570	相模原	042(758)9028	長	0258(29)3321
千葉支店	〒263-0002	千葉市稲毛区山王町333-3	043(423)1222	松	0255(26)0400	松	0263(47)8730	岡	0265(25)4830
東京支店	〒107-0052	東京都港区赤坂7丁目1-19	03(3404)2511	橋	053(425)5751	沼	055(924)3670	高	0577(32)8691
東京支店	〒107-0052	東京都港区赤坂7丁目1-19	03(3404)2511	松	0532(54)5262	津	059(234)5711	岡	0564(55)3333
東京支店	〒131-0032	東京都墨田区東向島3-39-3	03(5631)5191	井	0776(35)5181	重	0770(22)9661	山	076(482)2291
東京支店	〒221-0021	横浜市神奈川区富家町4-1	045(259)8031	横	0749(23)0016	草	077(566)0661	福	0773(23)8501
新潟支店	〒950-2031	新潟市流通センター4-1-5	025(260)5141	岡	0796(24)7782	北	0727(20)0330	津	0724(43)8421
新潟支店	〒400-0047	甲府市徳行2丁目9番5号	055(222)5211	良	0744(29)6750	北	0792(89)1720	田	0739(25)0832
長野支店	〒381-2222	長野市敷田3-0-1	026(293)8448	宮	0735(23)2994	馬	0857(27)6144	松	0852(24)8188
静岡支店	〒422-8036	静岡市東区矢野町2-53	052(722)0361	津	0868(28)5280	原	0848(67)5131	福	084(931)5125
中部支店	〒485-0081	小牧市旗立野627番9号小牧工業団地内	0568(75)1291	山	0839(21)2227	田	0855(23)6885	高	0868(83)7202
名古屋支店	〒461-0042	名古屋市中区矢野町2-53	052(722)0361	徳	093(582)4661	松	0948(23)7400	宇	0895(27)1066
名古屋支店	〒921-8002	金沢市玉鉾2丁目2番6番地	076(291)5555	津	098(669)3300	三	0956(32)3188	和	0995(27)1677
北支店	〒612-8444	京都市伏見区竹田中宮町6番地	075(612)6800	山	0955(74)1747	松	0956(32)3188	久	0942(44)4882
大阪支店	〒577-0012	東大阪市長田東2-4-3	06(6746)8811	徳	095(823)5651	佐	0956(32)3188	津	0979(32)5373
大支店	〒654-0161	神戸市須磨区弥生台3-15-5	078(795)4770	長	096(358)8088	分	097(567)7300	川	0998(27)1677
和歌山支店	〒641-0011	和歌山市三高3-2-2	073(447)1301	九	094(41)0143	代	0955(32)9188	同	0998(32)5401
千支店	〒683-0853	米子市高橋2-9-0-3	0859(33)0631	鹿	0985(24)9588	大	098(24)9588	延	0982(32)5401
岡山支店	〒700-0976	岡山市辰巳3-0-10-4	086(245)6501	鹿	0985(24)9588	八	098(24)9588	延	0982(32)5401
広島支店	〒733-0833	広島市西区工センター4丁目12番1号	082(278)1621	那	098(835)6666	都	098(24)9588	延	0982(32)5401
四支店	〒760-0064	高松市朝日新町11番7号	087(822)2521	那	098(835)6666	都	098(24)9588	延	0982(32)5401
福岡支店	〒816-0057	福岡市博多区西馬場3丁目1-57	092(431)5864	那	098(835)6666	都	098(24)9588	延	0982(32)5401
福岡支店	〒891-0115	鹿児島市東開町4-1-9	099(266)5566	那	098(835)6666	都	098(24)9588	延	0982(32)5401
沖縄支店	〒902-0072	那覇市真地166-1	098(835)6666	那	098(835)6666	都	098(24)9588	延	0982(32)5401

タカラ製品のお求め、  
ご相談は  
この看板のお店で。

タカラ  
システムバス

タカラ  
増改築  
無料  
相談承ります