



タカラ

システムバス 総合カタログ

PREDECENCIA / LUCIERE
プレデシエンシア / ルシエール

RELAGE / EMELORD
レラージュ / エメロード

エメロード
新発売

増改築にも
ホーロー
壁パネル!

高品質を
お求めやすく

品質に納得! 価格に納得!

4シリーズの中から、 お好みのシステムバスを お選びください。

浴槽素材や印象、価格帯の異なる4シリーズのシステムバス。
イメージやご予算にあわせてお選びいただけます。

プレデンシア



PREDECIA プレデンシア

目指したのは世界最高水準の美しさと耐久性。
プレデンシアは、耐久性・美しさ・清潔さ・肌ざわりなど、
求められる様々な条件を、最も高いレベルでクリア
している「鋳物ホーロー」を浴槽に採用した、
最高級クラスのシステムバスです。

浴槽色D: グラシアブルー、A: リリーホワイトについては
受注生産品のため、納期は2週間程度必要となります。

¥1,075,000

ルシエール



LUCIERE

ルシエール

高級アクリル系人造大理石浴槽や、
アール形状パネル、自然石の印象を再現
したホーロー壁パネルなど、ルシエール
はアートの印象が漂うシステムバスです。

¥928,000

レラージュ



RELAGE

レラージュ

プレスパターンを採用したホーロー
壁パネルや2段カウンター、埋込式水栓
などを採用。浴槽素材は高級アクリル
系人造大理石です。

¥690,000

ニュー
エメロード



EMELORD

エメロード

ステンレスを独自の技術で美しくカラー
コーティングした浴槽を採用した
エメロード。「装備・デザイン・価格帯」
全てが魅力的になって新登場。

¥445,000

※上記価格は1坪サイズ<1616>標準洗い場 基本セットの価格です。
各シリーズの詳細価格はP7・P8でご確認ください。
<エメロードは2水栓タイプ(混合水栓)の場合の価格です。>

もくじ

- タカラシステムバスのご紹介 P 1
- フリーサイズシステムバスのご紹介 P 19
- 参考プラン例 P 25
- 集合住宅用タイプのご紹介 P 67
- タカラシステムバスの選び方 P 68
- 価格表 P102
- 仕様表・各種寸法図 P106
- ショールームのご案内 P126




シリーズのご紹介

プレデンシア


- PREDECENCIA ● RELAGE
- LUCIERE ● EMELORD

最も理想的な浴槽素材「鋳物ホーロー」を採用した、最高級クラスのシステムバス。

目指したのは世界最高水準の美しさと耐久性。プレデンシアは浴槽に最高級素材の鋳物ホーローを採用した、最高級クラスのシステムバス。タカラスタンドの代表作です。



液体状の金属を鋳型に流し込むという製法によって生みだされる数々の特性。鋳物ホーローは美しさ、耐久性、保温性、清潔さなど、浴槽に求められる条件をもっとも高いレベルでクリアしている素材です。



手作業でしか表現できない、**優美な曲線と特有の艶やかさ。**

他素材では決して表現することのできない、なめらかな肌ざわりと艶やかさ。鋳物特有の優美な曲線には手焼きの器のようなやさしい印象が漂います。

プレデンシアのこだわりは細部にいたるまで。



水栓・シャワーは、優れた品質とデザイン性に定評のあるドイツグロウエ社製。プレデンシアのこだわりは全ての構成部材に注がれています。



プレデンシアの詳しい説明と参考プラン例はP25～。


シリーズのご紹介

ルシエール

- PREDECENCIA ● RELAGE
- LUCIERE ● EMELORD

浴槽には高級アクリル系人造大理石を採用。アートの印象が漂うシステムバスです。

グラニット模様を配した高級アクリル系人造大理石を、浴槽とカウンターに採用。壁面は優れた転写技術を活かしたホーローパネル。「個性的な浴室を」という方におすすめです。



底面には滑り止め加工を。



ハンドグリップはステンレス製です。



光沢が印象的な人造大理石。表面には美しいグラニット模様を。

人造大理石の中でも特に硬度が高く耐久性に優れた、アクリル系人造大理石を浴槽とカウンターに採用。表面には格調高い印象を演出するグラニット模様を。

デザイン性と実用性をベストなバランスで。



全面に自然石の印象を再現したホーロー壁パネル。壁面中央にはアール形状パネルをレイアウト。カウンターは美しさと実用性を兼ね備えた2段式です。




ルシエールの詳しい説明と参考プラン例はP35～。

レラージュ

- PREDECIA ● RELAGE
- LUCIERE ● EMELOORD


美しい高級アクリル系人造大理石浴槽を採用し、上品な印象にまとめました。

パール調仕上げの人造大理石浴槽と砂目模様のカウンター。壁面にはプレスパターンで立体的なアクセントを。レラージュは上品な印象が特長のシステムバスです。



底面には滑り止め加工を。

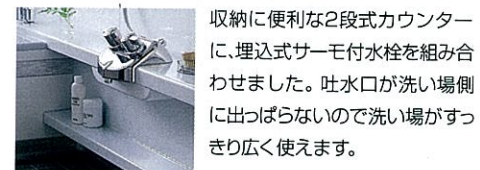
ハンドグリップ付。



高級アクリル系人造大理石を美しいパール調に仕上げました。

美しさと優れた耐久性が特長の高級アクリル系人造大理石浴槽。特有の艶やかさの中にキラキラと輝く小さな粒子を。パール調の印象を再現しました。

浴室空間を有効に。洗い場が広く使えます。



収納に便利な2段式カウンターに、埋込式サーモ付水栓を組み合わせました。吐水口が洗い場側に出っばらないので洗い場がすっきり広く使えます。



レラージュの詳しい説明と参考プラン例はP45～。

エメロード


- PREDECIA ● RELAGE
- LUCIERE ● EMELOORD

浴槽には高品質なカラーステンレスを採用。シンプルな印象が特長のシステムバスです。

ステンレスの表面を独自技術で美しく強くコーティング。カラーステンレス浴槽を採用した人気のロングセラー商品がさらに魅力的に生まれ変わりました。

魅力的になって新登場


- ミラーもタオル掛けも付属。充実の基本装備。
- ワンクラス上のデザイン性を実現。
- 充実の内容をよりお求めやすい価格帯で。



豊かな色彩表現力で、ステンレスをやさしい印象に。

熱膨張率が低く耐久性に優れたステンレス浴槽。裏側には保温材を使用し優れた保温性を確保しました。表面は独自技術で美しくコーティング。素材特性を活かしながら、金属のもつ冷たい印象を解消しました。

高品位ホーローの特性を活かした壁パネル。



プレスパターンを施した高品位ホーロー壁パネルで、浴室に立体的なアクセントを。転写技術を応用したフラワー柄や大理石柄もご用意しました。



エメロードの詳しい説明と参考プラン例はP55～。

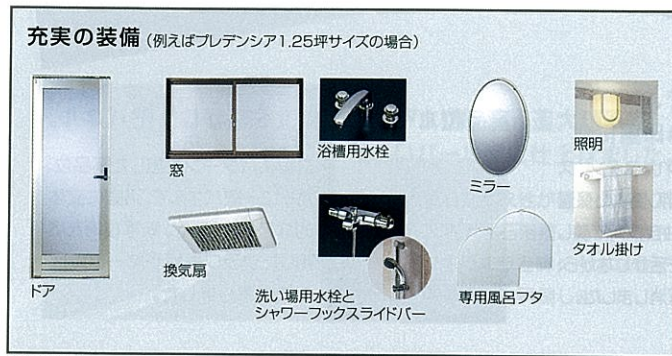
洗い場の仕様が異なる、2種類の基本セットをご用意。

【基本セットとは】窓やドア、水栓などの部材をあらかじめ組み合わせたタカラシステムバスの一歩最初の単位です。

標準洗い場と、足元の不安感を軽減するフラット洗い場。暮らしに合わせてお選びください。

参考プラン例はP25～
オプションなどを組み合わせた参考プラン例を紹介しています。

標準洗い場 基本セット



基本装備品はシリーズ、サイズによって異なります。詳しくはP68からの「タカラシステムバスの選び方」をご覧ください。



写真はプレデンシア1.25坪サイズ

標準洗い場 基本セット価格一覧表

| シリーズ・壁パネル(水栓タイプ) | | サイズ | 1.5坪サイズ (1624) | 1.25坪サイズ (1620) | 1坪サイズ (1616) | 0.75坪サイズ (1216) |
|--|---|-------------------|-------------------|--------------------|-----------------|--------------------|
| プレデンシア 浴槽素材の最高峰、 鋳物ホーローを採用した 最高級システムバス。 | 高品位ホーローパネル | | ¥1,408,500 | ¥1,186,500 | ¥1,075,000 | — |
| | ルシエール 高級人造大理石を 浴槽やカウンターに 使用した高級システムバス。 | 高品位ホーローパネル | ¥1,224,500 | ¥1,002,500 | ¥928,000 | ¥813,000 |
| レラージュ 人気の人造大理石浴槽を お求めやすい価格帯で 実現しました。 | 高品位ホーローパネル | | ¥929,000 | ¥749,000 | ¥690,000 | ¥625,000 |
| エメロード 浴槽にはカラーステンレス を採用、一番お求めやすい システムバスです。 | 高品位ホーロー パネル | 2水栓タイプ (サーモ水栓) | — | ¥499,000 | ¥465,000 | ¥424,000 |
| | | 2水栓タイプ (混合水栓) | — | ¥479,000 | ¥445,000 | ¥404,000 |
| | | 兼用1水栓 タイプ | — | — | ¥432,000 | ¥391,000 |


●オプションとして洗い場用1水栓タイプもご用意しています。(ルシエール以外は受注生産品 納期:約2週間)
当社推奨の全自動・自動給湯機器を設置する場合は、洗い場用1水栓タイプがおおすすめです。給湯機の機種選定時には必ず弊社事業所・ショールームまでご相談ください。
※プレデンシア・ルシエールにはアール形状パネル無し仕様もご用意(オプション扱い)。価格は基本セット価格¥30,000です。
※レラージュは壁がW色(柄なし)の場合は、上記価格¥4,000となります。
※エメロードの1坪サイズ兼用1水栓タイプは受注生産品となります。(納期:約2週間)

※商品組付費参考価格はP102～。

脱衣所との段差がわずか3mmに。フラット洗い場《排水溝なしタイプ》




浴室と脱衣所との段差を3mmに。つまずきなど足元の不安感を解消。お年寄りやお子さまのいるご家庭に最適です。お手入れがカンタンな排水溝なしタイプです。



フラット洗い場 基本セット

3種類のドアタイプからお選びいただけます。(価格はドアタイプによって異なります。)



写真はプレデンシア1.25坪サイズ・3枚引戸タイプ

フラット洗い場 基本セット価格一覧表 (掲載価格は折戸タイプの価格です。)

●片引戸タイプの場合は下記価格 ¥40,000、3枚引戸の場合は下記価格 ¥58,000 となります。
※詳しくはP102～の価格表をご覧ください。

| シリーズ・壁パネル(水栓タイプ) | | サイズ | 1.5坪サイズ (1624) | 1.25坪サイズ (1620) | 1坪サイズ (1616) | 0.75坪サイズ (1216) |
|--|---|-------------------|-------------------|--------------------|-----------------|--------------------|
| プレデンシア 浴槽素材の最高峰、 鋳物ホーローを採用した 最高級システムバス。 | 高品位ホーローパネル | | ¥1,422,000 | ¥1,210,500 | ¥1,099,000 | — |
| | ルシエール 高級人造大理石を 浴槽やカウンターに 使用した高級システムバス。 | 高品位ホーローパネル | ¥1,238,000 | ¥1,026,500 | ¥952,000 | ¥837,000 |
| レラージュ 人気の人造大理石浴槽を お求めやすい価格帯で 実現しました。 | 高品位ホーローパネル | | ¥959,500 | ¥790,000 | ¥731,000 | ¥666,000 |
| エメロード 浴槽にはカラーステンレス を採用、一番お求めやすい システムバスです。 | 高品位ホーロー パネル | 2水栓タイプ (サーモ水栓) | — | ¥523,000 | ¥489,000 | ¥448,000 |
| | | 2水栓タイプ (混合水栓) | — | ¥503,000 | ¥469,000 | ¥428,000 |
| | | 兼用1水栓 タイプ | — | — | ¥456,000 | ¥415,000 |

●オプションとして洗い場用1水栓タイプもご用意しています。(ルシエール以外は受注生産品 納期:約2週間)
当社推奨の全自動・自動給湯機器を設置する場合は、洗い場用1水栓タイプがおおすすめです。給湯機の機種選定時には必ず弊社事業所・ショールームまでご相談ください。
※プレデンシア・ルシエールにはアール形状パネル無し仕様もご用意(オプション扱い)。価格は基本セット価格¥30,000です。
※ドア サテングレー色の場合は、基本セット価格¥15,000となります。
※レラージュは壁がW色(柄なし)の場合は、上記価格¥4,000となります。
※エメロードの1坪サイズ兼用1水栓タイプは受注生産品となります。(納期:約2週間)

※商品組付費参考価格はP102～。

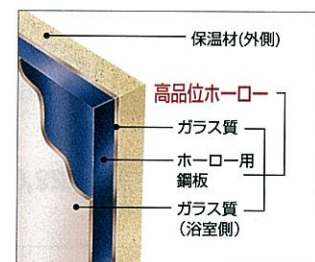
●基本が違うタカラシステムバス

お手入れカンタン

がんな湯アカもすーっとひとふき。 全ての壁を高品位ホーローで。

表面は清潔なガラス質。カンタンなお手入れで、この艶やかさをいつまでも保ちます。

壁パネルには、丈夫な金属を清潔なガラス質でコーティングした、高品位ホーローを使用。表面がガラス質ですから、湯アカやカビなど浴室特有のガンコな汚れもすーっとひとふき。透きとおるような艶やかさをいつまでも保ちます。



【高品位ホーロー】

耐久性にも優れています。

魅力は清潔さ・美しさだけではなくありません。高品位ホーローの強靱さは金属のレベル。日差しや熱にさらされても変色・色あせの心配もありません。

●高品位ホーローの表現力

壁には美しい転写柄を、1面から4面まで、
入る面をお選びいただけます。

高品位ホーローの転写柄はプリントではなく高温で直接焼きつけたものです。七宝などの工芸品と同様の製法から生まれる特有の美しさ。1面・2面・3面・4面と、お好みにあわせて柄を入れる面をお選びいただけます。



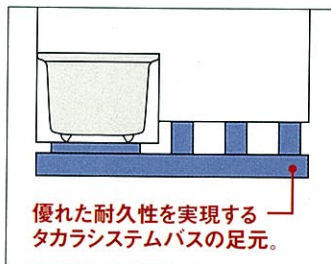
●基本が違うタカラシステムバス

とっても丈夫です

強靱なステンレス架台など 優れた耐久性を実現する3つの発想。

浴室重量+水+人=約800kg
とっても重い浴室をしっかりと支えています。

浴室の耐久性を考えるうえで最も大切な足元部分に、3つのアイデアを活かしています。土台部分は強靱なステンレス架台を。洗い場は硬質な磁器タイルを。洗い場下のはたわみを防止するハニカム構造を。タカラシステムバスは10年先のことまで考えたしっかり設計です。



●土台部分

面で支えるステンレス架台。

面で支えることで、重い浴室重量を分散しています。家と同じです。土台はとても重要な部分なのです。

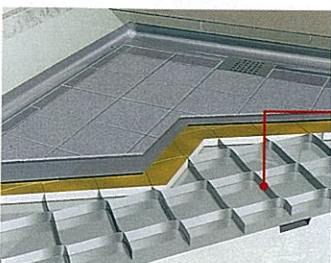
優れた耐久性を実現する
タカラシステムバスの足元。



●洗い場

床には硬質な磁器タイルを。

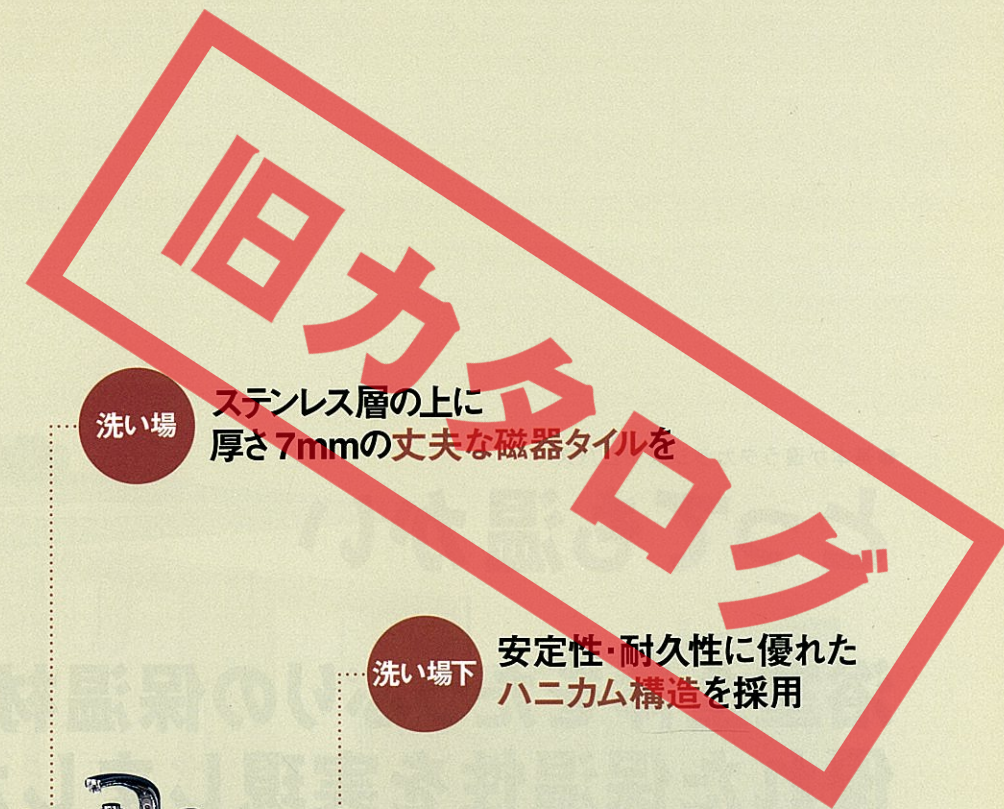
高温焼成された厚さ約7mmの硬質な磁器タイルを、ステンレス層の上に敷きつめました。



●洗い場の下

ハニカム構造で安定感を確保。

人の重さなどでたわみやすい洗い場の下には、1tもの荷重にも耐える丈夫なハニカム構造を採用。




洗い場

ステンレス層の上に
厚さ7mmの丈夫な磁器タイルを

洗い場下


安定性・耐久性に優れた
ハニカム構造を採用



土台部分

強靱なステンレス架台で
しっかりと支える

ステンレスだからサビや
腐食にも強さを発揮。
シロアリの被害を受ける心配も
もちろんありません。



●基本が違うタカラシステムバス

とっても温かい

**浴室全体をたっぷりの保温材で。
優れた保温性を実現しました。**

壁や天井など、様々な場所に保温材を使用。
冬場のこと、お年寄りのことをしっかり考えています。

タカラシステムバスは、様々な場所にたっぷりと保温材を使用しています。


浴室全体を保温材で包み込んでいますので、あたたまった浴室の熱を逃さず、冬場の入浴もとても快適です。
お湯も冷めにくいので経済性にも優れています。




全ての壁パネルに保温材を



天井にも保温材を



浴槽の裏側にも保温材を
(プレデンシア・エメロード)



洗い場の下にも保温材を



●基本が違うタカラシステムバス

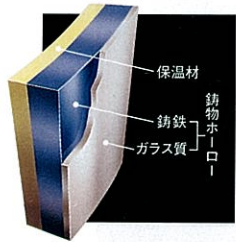
素材が違います

最高級「鋳物ホーロー」浴槽をはじめ、 厳選の素材構成。

耐久性、清潔さ、美しさ、肌ざわり。
様々な観点で、各部分の素材を厳選しています。

■浴槽素材

最高級浴槽素材、鋳物ホーロー。



品質、美しさともに最上級。最も理想的な浴槽素材、鋳物ホーローはブレデンシアに。ルシエールとレージュには高級アクリル系人造大理石を。エルフェにはステンレスを独自技術でコーティングしたカラーステンレスを採用しています。

■壁素材

水まわりの理想的素材、高品位ホーロー。



高品位ホーローは強靱な金属と清潔なガラスを、高温の炉の中で密着させた素材。清潔さ、美しさ、お手入れの手軽さなど、表面の特性はガラスそのもの。しかも強さは金属のレベル。高品位ホーローは水まわりの理想的素材です。

■床素材

スッキリ乾く!タカラの磁器タイル。やさしい肌ざわりも特長です。



素足にやさしい磁器の感触。表面には自然石を思わせる微妙な凹凸加工を。

表面をコーティングしていない素焼きの磁器タイルは、表面張力がとても低い素材。付着した水滴は表面張力の働きを抑えられることで薄く広がり、乾きやすい状態になります。「翌朝浴室へ入る足が濡れて…」そんな不満点を素材の力で解消しました。

翌朝にはすっきり乾燥しています。

床は濡れたまま


従来のFRP製床の場合

表面張力の働きで水滴は丸く、乾きにくい状態に。



タカラの磁器タイル床の場合

磁器タイルなら水滴は薄く広がり、乾きやすい状態に。



※換気などの条件によっては、水が残る場合もあります。

すっきり乾燥



写真はシステムバス「ブレデンシア」の鋳物ホーロー浴槽独自の技法で、自然石の印象を再現したラスタージェー色です。

●基本が違うタカラシステムバス

あらゆるお住まいに

様々な発想であらゆる住宅状況に。 あなたの浴室にもきっとピッタリです。

工期は3日間

高品質な浴室を
できるだけ短期間で。


マンションや戸建てはもちろん、浴室が2階にある場合や、天井高さに制約がある場合など、タカラシステムバスならあらゆる住宅状況に対応することができます。商品は90%工場で作成済みなので工事もスムーズ。わずか3日間で完成します。



壁を壊さず浴室を新しく! 工事費を低く抑えます。

外壁を壊さず、浴室が完成します。タカラのホーロー壁パネルは、窓の位置・サイズに合わせて現場で加工することができます。

ホーロー壁パネルは現場で加工することができますので、増改築前の窓の位置・サイズをそのまま活かします。これなら工事範囲が外壁にまで及ばないため、コストを低く抑えることができます。



パーツに分けてラクラク搬入。玄関や浴室周辺を傷つけません。

通路幅65cm、曲がり角75cmから搬入可能。

増改築の場合、玄関や浴室周辺の状況がスムーズな搬入の妨げになる場合があります。タカラシステムバスは写真のように個々のパーツに分割することができますので、せまい通路でも大丈夫。壁などを壊すことなく浴室が完成します。




※通路幅65cm、曲がり角75cmから搬入可能です。サイズによって多少異なりますので、詳しくは弊社事業所までお問い合わせください。

高さの制限、梁などにもしっかり対応します。

2階の浴室や集合住宅にも。

戸建ての階上や集合住宅など浴室の高さに制限がある場合や梁が出ている場合にも、壁パネルの現場カットと専用部材に対応することができます。



※プレテンシアルシールのアール形状パネル仕様は浴室高さの変更はできません。設置用別売部材はP101をご覧ください。

他にも様々な方法が・・・。 専用タイプもご用意しています。

戸建階上・集合住宅用の専用タイプや天井高さに制約に対応する壁付換気扇もご用意。様々な方法で様々な住宅状況に対応することができます。※詳しくは弊社事業所までお問い合わせください。

ピッタリサイズが
オーダーできる
**フリーサイズ
システムバス**
もご用意。



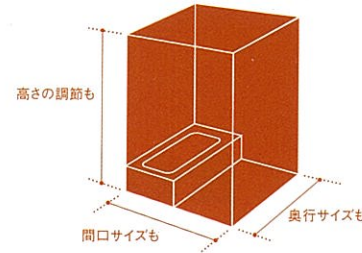
詳しくは次のページをご覧ください。

フリーサイズシステムバス

●タカラシステムバスはココが違う

建物に合わせてサイズがオーダーできる、フリーサイズシステムバスもあります。

「せっかくの増改築。少しでも浴室を広くしたい!でも必要以上に建物を壊すと、費用がかさむし…」
「規格サイズのシステムバスではデッドスペースができてしまう。空間をムダなく使いきたい」
フリーサイズシステムバスは、そんなご要望にお応えするために生まれた、もうひとつのタカラシステムバス。有効スペースを最大限に活かして広い浴室空間を確保することができます。



今までの違いを説明します。

今までのシステムバス
浴室の広さに合わせて、規格サイズの中から選ぶ。

えらび方ー空間サイズを計って、規格サイズから近いものを選ぶ




ムダな空間がある分、浴室は狭くなってしまいます。



●写真はシステムバス(プレデンシア)1坪(1616)規格サイズです。

フリーサイズシステムバス
浴室の広さに合わせて、ぴったりサイズをオーダーする。

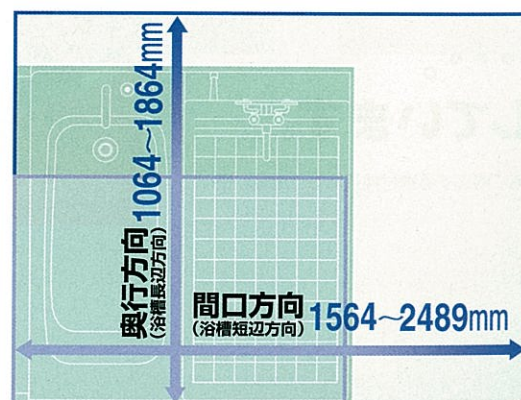
つくり方ー空間サイズを計って、その通りのサイズでつくる



●写真はフリーサイズシステムバス(プレデンシア)オプション仕様です。


間口も奥行もオーダーサイズで。デッドスペースをなくして、あらゆる空間にぴったりフィットします。

フリーサイズシステムバスは、空間にムダをつくらないまったく新しいシステムバスです。大きな浴室でも小さな浴室でも、縦長でも横長でも、もちろん戸建でもマンションでも、有効スペースを最大限に活かして広い浴室空間を確保します。
※シリーズによって対応可能寸法は異なります。



天井高さや梁などにも対応します。

高さもぴったりサイズ



壁パネルは現地で加工することができますので、住宅状況に応じて天井高さを低くすることができます。また写真のように梁などの障害物に対応することも可能です。
※詳しくは弊社事業所まで。

詳しくは、専用カタログで。



全てのシリーズに対応します。

タカラシステムバスの優れた品質はそのままに。機能的な浴室にシステムアップも!

※変更部材・オプションの対応は、規格品システムバスとは異なります。詳しくは弊社事業所までお問い合わせください。

受注生産品

納期は承認受領後30日程度です。オプション仕様の場合は納期がかかる場合もあります。詳しくは弊社事業所までお問い合わせください。

商品仕様の詳細・価格等につきましては、弊社事業所までお問い合わせください。

フリーサイズシステムバス プレデンシア

●写真のサイズ: 間口2132mm×奥行1864mm



浴槽には鋳物ホーローを採用。上質な印象と、なめらかな肌ざわりが特長です。

フリーサイズシステムバス ルシエール

●写真のサイズ: 間口1864mm×奥行1864mm



浴槽には高級アクリル系人造大理石を採用。今までにない優雅なデザインが特長です。

フリーサイズシステムバス レラージュ

●写真のサイズ: 間口2104mm×奥行1789mm



高級アクリル系人造大理石浴槽を採用。爽やかな印象が特長です。

フリーサイズシステムバス エメロード

●写真のサイズ: 間口1669mm×奥行1489mm



浴槽にはカラーステンレスを採用。明るい印象と主張しすぎない華やかさが特長です。

価格の目安

※価格は標準洗い場・ホーローパネル仕様のもので。

| シリーズ | 対応サイズ(mm) | 50万 | 100万 | 150万 |
|--------|----------------------------|---------------------|---------------------|-----------------------|
| プレデンシア | 間口1644~2489 奥行1674~1864 | | | ¥1,164,000~¥1,656,600 |
| ルシエール | 間口1644~2489 奥行1274~1864 | | ¥946,800~¥1,426,100 | |
| レラージュ | 間口1644~2489 奥行1274~1864 | ¥677,000~¥1,120,500 | | |
| エメロード | 間口1564~2484 奥行1064~1864 | ¥478,000~¥796,000 | | |

気配り設計

お年寄りやお子さまの入浴をより安全に。

選び方は
P68～
参考プラン例は
P25～

フラット洗い場《排水溝なしタイプ》



浴室と脱衣室との
段差を少なくして
足元の不安感を解消。

段差を少なくすることで、
つまずきなど、足元の不安感を軽減。
排水溝がなくなり、お手入れもカンタン
に。専用のドアもご用意しています。



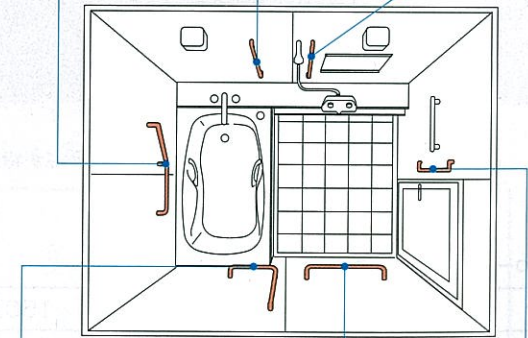
ハンドバー

組み合わせは使い勝手に合わせて。
浴室での様々な動作を効果的にサポートします。

浴槽内の動作。
浴槽内の姿勢保持や
立ち座りを補助します。

浴槽への出入り
の際に使用します。

洗い場での立ち座り
を補助します。




浴槽への出入り
の際に使用します。

浴室内の移動、
伝え歩きを補助
します。

浴室への出入り。
バランスをくずしやすい浴室
への出入り動作を補助します。




I型
サイズは400・600
・800mmの3タイプ。



L型
サイズは600×400mm
左右兼用です。



オフセットタイプ
サイズは100×400mm
浴室の出入りに便利な新形状。



135°タイプ
サイズは400×400mm
無理なく使える新形状。

※詳しくはP98をご覧ください。

自在にシステムアップ

豊富な部材の中から自由にお選びいただけます。

選び方は
P68～
参考プラン例は
P25～

ゆったり ドーム天井

開放感を上方向へ。

ゆったりドーム天井で、天井全体
の高さをアップ。
浴室に開放感を演出します。
専用の間接照明もセットしました。



弓形出窓

気持ちいい大きな出窓。
空間の広がりを感じて演出。


浴室に爽やかな開放感が生ま
れる弓形出窓。外からの印象
も個性的。カラーは3色から
お選びいただけます。



3枚引戸

ゆとりの開口寸法。大きく横に開きます。

2枚のドアが横にスライド。開口寸法が広く、
浴室の出入りがとてもスムーズです。



より快適により機能的に オプションや給湯機器で、より快適で機能的な浴室に。

選び方は
P68～
参考プラン例は
P25～

1台4役! 浴室暖房乾燥機。




暖房機能で浴室ぽかぽか。

寒い冬の日は暖房機能で。入浴前に浴室を暖めておくことができますので、一番風呂からポカポカと快適です。



雨の日の衣類乾燥をサポート。

乾燥機能で、雨の日や冬場の衣類乾燥をお手伝い。浴室空間を有効に活用できます。



涼風機能で夏も爽やかに。

蒸し暑い夏の日には涼風機能が活躍します。浴室に爽やかな風を。入浴もお風呂掃除も快適です。



入浴後は換気扇機能で。

浴室にたまった湿気を取り除く換気扇機能。イヤなカビや結露の発生を抑制します。

パワフルなガス温水式とお手軽な電気式の2タイプをご用意。専用コントローラで操作も簡単。



●天井に組み込むので外観もスッキリ
(写真はガス温水式浴室暖房乾燥機です)



●ランドリーパイプ1本付



●操作は専用コントローラで

お湯も快適! 全自動・自動給湯機器。



スイッチひとつで全ておまかせ。キッチンで便利なメインコントローラ。

- 1 家事の合間にスイッチポン
- 2 沸き上がりはメロディでお知らせ
- 3 お湯が沸いたら自動的に足し湯
- 4 お湯が冷めたら自動的に再焚き

そろそろお風呂を 沸いたわよー たくさん使ってもへいきだね

スイッチひとつでお好みの湯加減。お風呂で便利なフロコンローラ。

湯舟にゆったりつかりたい時は、たし湯スイッチ

ぬるめのお風呂にしたい時は、ぬる湯スイッチ

熱めのお風呂にしたい時は、おいただきスイッチ

心身のリフレッシュ。ゆらぎのシャワースイッチ
心機よく血行を促進し、湯冷め防止効果もあります。

おーいと呼ぶかわりに、呼び出しスイッチをポン。キッチンのコントローラから、呼び出し音があります。


※自動足し湯機能は全自動タイプのみです。

新しい浴室には新しい給湯機を。人気の全自動・自動給湯機器を組み合わせれば、面倒なお風呂沸かしがとってもカンタンに。今まで水栓で行っていた湯量調節や湯加減調節も、スイッチひとつでOK。お湯の入れすぎや沸かしすぎがないので、経済的にもお得です。



大能力給湯機ならキッチンや洗面所との同時給湯もラクラク。とっっても快適です。

給湯機の能力が高いと、キッチンや洗面所でお湯を使っている時も、シャワーの湯量や温度が不安定になりません。冬場のシャワーも快適です。



※当社推奨の全自動・自動給湯機器を設置する場合は、洗い場用1水栓タイプがおすすめです。

(全ての基本セットは、浴槽用水栓を設置しない洗い場用1水栓タイプにすることができます。)
(ルシエール以外は受注生産品 納期:約2週間)
機種選定時には必ず弊社事業所・ショールームまでご相談ください。

クリーンで経済的な電気温水器に全自動タイプが新登場。深夜電力を利用して経済的にお湯を沸かす電気温水器に、湯はりから保温・足し湯まで全ておまかせの全自動タイプが新登場。

ガス、石油、電気と、三種の熱源にしっかり対応します。

| | | |
|---|---|---|
| <p>24号 ガス給湯器</p> <p>HW-2430A 設置フリータイプ/屋外壁掛型 マルチコントローラセット価格 ¥335,700</p> <p>HSF-2430AL 設置フリータイプ/屋外壁掛型 マルチコントローラセット価格 ¥342,700</p> <p>HW-2430A</p> | <p>46.5 kW 石油給湯機</p> <p>46.5kW=ガス給湯器27号の能力に相当します。</p> <p>FDW-471AS 屋外設置型(ヨコ型) セット価格 ¥347,000</p> <p>FDW-471FHA 屋内・屋外設置型(タテ型) セット価格 ¥335,800</p> <p>FDW-471AS</p> | <p>460ℓ 電気温水器 全自動タイプ (追いだきフルオート)</p> <p>EM-464KGU-FA-BL 屋内・屋外設置型/配管内蔵型 高圧力型 セット価格 ¥439,600</p> |
|---|---|---|


鋳物ホーローシステムバス プレデンシア

参考プラン例

参考プラン例の商品はあくまでも一例です。
カラーやドア勝手、オプションや変更部材は
自由にお選びいただけます。



品番の読み方はP125に掲載しております。



浴槽素材の最高峰。[鋳物ホーロー]を採用。 最高級クラスのシステムバスです。

他素材では決して表現することのできない、なめらかな肌ざわりと特有の艶やかさ。
プレデンシアは浴槽に鋳物ホーローを採用した最高級クラスのシステムバスです。

●浴槽色D:グリアブルー、A:リリーホワイトは受注生産品のため、納期は2週間程度必要となります。あらかじめご了承ください。

部材の詳細は
P66～

カラーは
P69・70で

基本セットは
P71・72で

プレデンシアの主な特長

アール形状パネルで、 浴室に格調高い印象を。

他素材では難しいとされる曲線的な表現も高品位ホーローの得意分野。壁面センターに、アール形状パネルをレイアウト。浴室に今までにない印象が生まれます。



カウンター側の壁全体に 自然石の印象を再現。

自然石のもつ優雅な印象と高品位ホーローの艶やかさが浴室いっぱいに広がります。カウンター側以外の壁面にも繊細な大理石模様を採用しています。



乾燥性に優れた磁器タイル。 翌朝には床が乾いています。

表面をコーティングしていない素焼きの磁器タイルには、水の表面張力を低く抑える特性があります。付着した水滴は薄く広がるため、わずか数時間で乾燥します。



素足にやさしい磁器の感触。表面には自然石を思わせる凹凸加工を施しました。

グローエ社製の高級水栓を 採用しています。

確かな品質と優れたデザイン性で定評のある、ドイツグローエ社製の水栓を採用するなど、プレデンシアのこだわりは全ての構成部材に注がれています。



信頼のタカラ品質


お手入れカンタン!
高品位ホーロー壁パネル。



丈夫なステンレス架台と水漏れを防ぐ2重パン構造。



洗い場の下にはたわみを防ぐハニカム構造を。



たっぷりの保温材で冬でもポカポカ。



ピッタリサイズがオーダーできる
フリーサイズシステムバスにも対応します。

●詳しくはP19・20に

| サイズ | 高品位ホーローパネル |
|----------------|------------|
| 1.5坪サイズ<1624> | ¥1,408,500 |
| 1.25坪サイズ<1620> | ¥1,186,500 |
| 1坪サイズ<1616> | ¥1,075,000 |

入浴をより安全に、より優しく。
フラット洗い場 (排水溝なしタイプ)
浴室と脱衣室との段差を少なくすることで、つまずきなど足元の不安感を解消。排水溝がないので、お手入れもカンタンにできます。

| サイズ | ドアタイプ | 高品位ホーローパネル |
|----------------|-------|------------|
| 1.5坪サイズ<1624> | 折戸 | ¥1,422,000 |
| | 片引戸 | ¥1,462,000 |
| | 3枚引戸 | ¥1,480,000 |
| 1.25坪サイズ<1620> | 折戸 | ¥1,210,500 |
| | 片引戸 | ¥1,250,500 |
| | 3枚引戸 | ¥1,268,500 |
| 1坪サイズ<1616> | 折戸 | ¥1,099,000 |
| | 片引戸 | ¥1,139,000 |
| | 3枚引戸 | ¥1,157,000 |

※ドア サテングレー色の場合は、基本セット価格¥15,000となります。

※3枚引戸タイプは1.25坪・1坪の場合、ドア勝手BL・BRのみ対応。

※アール形状パネル無し仕様はオプション扱いとなります。価格は基本セット価格 ¥30,000です。

●オプションとして洗い場用1水栓タイプもご用意しています。(受注生産品 納期:約2週間)

当社推奨の全自動・自動給湯機器を設置する場合は、洗い場用1水栓タイプがおすすめです。給湯機の機種選定時には必ず弊社事業所・ショールームまでご相談ください。

24時間バスには対応できません。

※商品組付費参考価格についてはP102をご覧ください。



1.5坪サイズ
〈1624〉

選び方は
P68~

このページの商品組合せは参考で、自由に変更が可能です。



湯はりも湯温調節も、スイッチひとつで全ておまかせ。
全自動・自動給湯機器 ●P24をご覧ください。



フラット洗い場

壁素材 高品位ホーロー
浴槽素材 鋳物ホーロー

ゆったりドーム天井と出窓で、ひろびろ1.5坪がさらに開放的な印象に。

■プランのポイント



フラット洗い場
浴室と脱衣所の段差が3mmに。つまずきなどの不安感を軽減。




浴室暖房乾燥機
衣類乾燥機能、暖房機能、涼風機能など1台4役。



台形出窓
空間の広がりを窓で演出。開放的な印象がうまれます。



ゆったりドーム天井
天井全体の高さがアップして、空間の広がりを演出します。



美しさと品質の最高峰。鋳物ホーロー浴槽。

液体状の金属を鋳型に流し込むという古来から伝わる製法によって生みだされる、他の素材では決して表現することのできないなめらかな肌触りと艶やかさ、そしてやさしさ。鋳物ホーローは美しさ、表面硬度、耐久性、保温性、厚み、清潔さなど、浴槽素材に求められる様々な条件を最も高いレベルでクリアしています。

写真のカラー:浴槽/ラスタグレー、エプロン/ビュアグレー(ファサード調)、カウンター/シエラホワイトストーン、壁/ビュアグレー(クリフ調)
基本セット品番:UDE-24KAR-S-W-FF-GX-GM



| | | |
|-------|----------------------------|-----------------------------|
| 基本セット | フラット洗い場 3枚引戸タイプ 基本セット価格 | ¥1,480,000 |
| + | ドア サテングレー色 | ⊕ ¥15,000 |
| オプション | ⊕ ¥166,000 | |
| | ●ガス温水式浴室暖房乾燥機 | ⊕ ¥136,000 (暖房乾燥タイプ) |
| + | ●収納棚D | ⊕ ¥30,000 |
| 変更部材 | ⊕ ¥243,000 | |
| | ●窓 台形出窓 | ⊕ ¥130,000 (フィックスブラインド付) |
| | ●網戸 台形出窓(フィックス用) | ⊕ ¥25,000 |
| | ●天井 ゆったりドーム(無網付) | ⊕ ¥88,000 |
| 合計価格 | | ¥1,904,000 |

※実際の商品はランドリーパイプ付。 ※出窓のガラスは別途。

| | | |
|-------|-------------|----------|
| 商品組付費 | 基本セット | ¥142,200 |
| 参考価格 | オプション+変更部材 | ¥35,100 |
| | 商品組付費参考価格合計 | ¥177,300 |

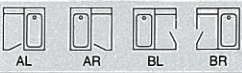
※印刷色ですから、実際の商品とは多少異なります。タカラショールームでお確かめください。

1.25坪サイズ
〈1620〉

選び方は
P68~

このページの商品組合せは参考で、自由に変更が可能です。

ドア勝手バリエーション



お風呂沸かしを、キッチンからスイッチひとつで。全自動・自動給湯機器 ●P24をご覧ください。



標準洗い場

壁素材 高品位ホーロー

浴槽素材 鋳物ホーロー

落ち着いたブラウン系のカラーコーディネート。機能性にもこだわりました。

■プランのポイント



浴室暖房乾燥機
衣類乾燥機能、暖房機能、涼風機能など1台4役。




ハンドバー
お年寄りやお子さまのために。安全で、使いやすい浴室に。



弓形出窓
浴室に開放感が広がります。外からの印象も個性的です。



ゆったりドーム天井
天井全体の高さがアップして、空間の広がりを演出します。



美しさと品質の最高峰。鋳物ホーロー浴槽。

液体状の金属を鋳型に流し込むという古来から伝わる製法によって生みだされる。他の素材では決して表現することのできないなめらかな肌触りと艶やかさ、そしてやさしさ。鋳物ホーローは美しさ、表面硬度、耐久性、保温性、厚み、清潔さなど、浴槽素材に求められる様々な条件を最も高いレベルでクリアしています。

写真のカラー:浴槽/ミストブラウン、エプロン/ビュアイボリー(ガーランド調)、カウンター/ブラージュブラウン、壁/ビュアイボリー(ガーランド調)
基本セット品番:UDE-20KAR-B-B-T-ID-ID



| | | |
|-------|----------------------------|------------|
| 基本セット | 標準洗い場 基本セット価格 | ¥1,186,500 |
| + | | |
| オプション | ⊕ ¥115,500 | |
| | ●電気式浴室暖房乾燥機 (200Vハイパワータイプ) | ⊕ ¥70,500 |
| | ●収納棚D | ⊕ ¥30,000 |
| | ●ハンドバーL型 | ⊕ ¥15,000 |
| + | | |
| 変更部材 | ⊕ ¥359,000 | |
| | ●窓 弓形出窓 (ブラインド付) | ⊕ ¥248,000 |
| | ●網戸 弓形出窓用 | ⊕ ¥23,000 |
| | ●天井 ゆったりドーム(照明付) | ⊕ ¥88,000 |
| 合計価格 | | ¥1,661,000 |

※実際の商品はランドリーパイプ付。 ※出窓のガラスは別途。

| | | |
|-------|-------------|----------|
| 商品組付費 | 基本セット | ¥132,300 |
| 参考価格 | オプション+変更部材 | ¥14,400 |
| | 商品組付費参考価格合計 | ¥146,700 |

1.25坪サイズ
〈1620〉

選び方はP68〜
このページの商品組合せは参考で、自由に変更が可能です。



湯はりも湯温調節も、スイッチひとつで全ておまかせ。
ピット! 全自動・自動給湯機器 ●P24をご覧ください。




写真のカラー:浴槽/ムーングレー、エプロン/ビュアグレー(ファサード調)、カウンター/ブラージュホワイト、壁/ビュアグレー(クリフ調) 基本セット品番:UDE-20KBL-C-W-FF-GX-GM



写真のカラー:浴槽/コーラルアイボリー、エプロン/ビュアアイボリー(ファサード調)、カウンター/ブラージュブラウン、壁/ビュアアイボリー(ファサード調) 基本セット品番:UDE-20KBL-M-B-T-IM-IM

美しさと品質の最高峰。
鋳物ホーロー浴槽
美しさ、清潔性、保温性、耐久性など、浴槽素材に求められる様々な条件を最も高いレベルでクリアしています。



フラット洗い場

壁素材 高品位ホーロー
浴槽素材 鋳物ホーロー

フラット洗い場で脱衣所との段差がわずか3mmに。

■プランのポイント



フラット洗い場
浴室と脱衣所の段差が3mmに。つまずきなどの不安感を軽減。



浴室暖房乾燥機
衣類乾燥機能、暖房機能、涼風機能など1台4役。

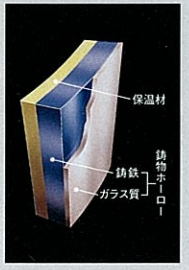
- 基本セット フラット洗い場 3枚引戸タイプ 基本セット価格 **¥1,268,500**
- + オプション **¥505,000**
 - ガス温水式浴室暖房乾燥機 (暖房乾燥タイプ) ① ¥136,000
 - 収納棚D ② ¥30,000
 - ヘルシージェットPTタイプ ③ ¥339,000
- + 変更部材 **¥128,000**
 - 窓 台形出窓 (引違いVブラインド付) ④ ¥119,000
 - 網戸 台形出窓(引違い)用 ⑤ ¥9,000

合計価格 **¥1,901,500**

| | | |
|-------|-------------|----------|
| 商品組付費 | 基本セット | ¥136,800 |
| 参考価格 | オプション+変更部材 | ¥68,400 |
| | 商品組付費参考価格合計 | ¥205,200 |

※実際の商品はランドリーパイプ付。 ※出窓のガラスは別途。 ※ヘルシージェットをセットすると、受注生産となります。

美しさと品質の最高峰。
鋳物ホーロー浴槽
美しさ、清潔性、保温性、耐久性など、浴槽素材に求められる様々な条件を最も高いレベルでクリアしています。




標準洗い場


壁素材 高品位ホーロー
浴槽素材 鋳物ホーロー

浴室の外側にスライドする片引戸。洗い場が有効に使えます。

■プランのポイント



片引戸
浴室の出入りをよりスムーズに。浴室の外側にスライドします。



くもり止めヒーター付ミラー
ヒーターの熱でくもりを防止。浴室の鏡をスッキリ見やすく。

- 基本セット 標準洗い場 基本セット価格 **¥1,186,500**
- + オプション **¥7,000**
 - くもり止めヒーター付きミラー ⑥ ¥7,000
- + 変更部材 **¥129,000**
 - ブラインド 1509 ⑦ ¥19,000
 - ドア 片引戸 ⑧ ¥22,000
 - 天井 ゆったりドーム(照明付) ⑨ ¥88,000

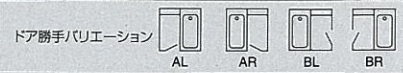
合計価格 **¥1,322,500**

| | | |
|-------|-------------|----------|
| 商品組付費 | 基本セット | ¥132,300 |
| 参考価格 | オプション+変更部材 | ¥5,400 |
| | 商品組付費参考価格合計 | ¥137,700 |

※印刷色ですから、実際の商品とは多少異なります。タカラショールームでお確かめください。

1坪サイズ
〈1616〉

選び方は
P68~
このページの商品組合せは参考で、
自由に変更が可能です。



お風呂沸かしを、キッチンからスイッチひとつで。
ピット全自動・自動給湯機器 ●P24をご覧ください。




写真のカラー:浴槽/グラシアブルー、エプロン/ビュアグレー(ガーランド調)、カウンター/ブラージュホワイト、壁/ビュアグレー(ガーランド調) 基本セット品番:UDE-16KAR-D-W-T-GD-GD



写真のカラー:浴槽/リリーホワイト、エプロン/ビュアアイボリー(ファサード調)、カウンター/ブラージュブラウン、壁/ビュアアイボリー(クリフ調) 基本セット品番:UDE-16KBL-A-B-FF-IX-IM

美しさと品質の最高峰。
鋳物ホーロー浴槽
美しさ、清潔性、保温性、耐久
性など、浴槽素材に求められる
様々な条件を最も高いレベルで
クリアしています。



標準洗い場

壁素材 高品位ホーロー
浴槽素材 鋳物ホーロー

出窓とゆったりドーム天井で、空間に広がりをも。

■プランのポイント



断熱出窓(正面引違い)
二重構造のガラスと断熱樹脂で
熱を逃がしません。



ゆったりドーム天井
天井全体の高さがアップして、
空間の広がりを出します。

基本セット 標準洗い場 基本セット価格
¥1,075,000

- +
- オプション ⊕ ¥75,500
- 電気式浴室暖房乾燥機 ⊕ ¥36,500 (100V標準タイプ)
 - 収納棚D ⊕ ¥30,000
 - ハンドバーI型600 ⊕ ¥9,000


- +
- 変更部材 ⊕ ¥324,000
- 断熱出窓1509 ⊕ ¥236,000
 - 天井 ゆったりドーム(調幅付) ⊕ ¥88,000

合計価格 ¥1,474,500

| | | |
|-------|-------------|----------|
| 商品組付費 | 基本セット | ¥123,300 |
| 参考価格 | オプション+変更部材 | ¥11,700 |
| | 商品組付費参考価格合計 | ¥135,000 |

※実際の商品はランドリーパイプ付。 ※浴槽色D:グラシアブルーは受注生産となります。

美しさと品質の最高峰。
鋳物ホーロー浴槽
美しさ、清潔性、保温性、耐久
性など、浴槽素材に求められる
様々な条件を最も高いレベルで
クリアしています。



フラット洗い場

壁素材 高品位ホーロー
浴槽素材 鋳物ホーロー

フラット洗い場で足元の不安感を軽減。

■プランのポイント



フラット洗い場
浴室と脱衣所の段差が3mmに。
つまずきなどの不安感を軽減。



浴室暖房乾燥機
衣類乾燥機能、暖房機能、涼風
機能など1台4役。

基本セット フラット洗い場
片引戸タイプ 基本セット価格
¥1,139,000

- +
- オプション ⊕ ¥278,500
- 電気式浴室暖房乾燥機 ⊕ ¥36,500 (100V標準タイプ)
 - ハンドバーI型800 ⊕ ¥10,000
 - ヘルシージェットPNタイプ ⊕ ¥232,000

- +
- 変更部材 ⊕ ¥19,000
- ブラインド1509 ⊕ ¥19,000

合計価格 ¥1,436,500

| | | |
|-------|-------------|----------|
| 商品組付費 | 基本セット | ¥127,800 |
| 参考価格 | オプション+変更部材 | ¥9,000 |
| | 商品組付費参考価格合計 | ¥136,800 |

※実際の商品はランドリーパイプ付。 ※浴槽色A:リリーホワイトは受注生産となります。 ※ヘルシージェットをセットすると、受注生産となります。

システムバス ルシエール

参考プラン例

参考プラン例の商品はあくまでも一例です。
カラーやドア勝手、オプションや変更部材は
自由にお選びいただけます。



品番の読み方はP125に掲載しております。



浴槽、カウンターは[高級アクリル系人造大理石]。 優雅な印象漂うシステムバスです。

人造大理石の中でも特に硬度が高いアクリル系人造大理石を浴槽・カウンターに
採用。落ち着いたグラニット模様と格調高い光沢、個性的な色合いも特長です。

部材の詳細は
P68～

カラーは
P75・76で

基本セットは
P77・78で

| サイズ | 高品位ホーローパネル |
|----------------|------------|
| 1.5坪サイズ<1624> | ¥1,224,500 |
| 1.25坪サイズ<1620> | ¥1,002,500 |
| 1坪サイズ<1616> | ¥928,000 |
| 0.75坪サイズ<1216> | ¥813,000 |

ルシエールの主な特長

アール形状パネルで、 浴室に格調高い印象を。

他素材では難しいとされる曲線的な表現も高品位ホーローの得意分野。壁面センターに、アール形状パネルをレイアウト。浴室に今までにない印象が生まれます。




カウンター側の壁全体に 自然石の印象を再現。

カウンター側の壁面全体に自然石の優雅な印象を再現しました。落ち着いた雰囲気と、高品位ホーロー特有の透明感が浴室いっぱいに広がります。



乾燥性に優れた磁器タイル。 翌朝には床が乾いています。

表面をコーティングしていない素焼きの磁器タイルには、水の表面張力を低く抑える特性があります。付着した水滴は薄く広がるため、わずか数時間で乾燥します。



素足にやさしい磁器の感触。表面には自然石を思わせる凹凸加工を施しました。

美しさと使いやすさを両立。 人造大理石2段カウンター。

カウンターにも高級アクリル系人造大理石を採用。表面には浴槽と同じグラニット模様が入ります。収納スペースとしてもお使いいただける便利な2段式です。




信頼のタカラ品質


お手入れカンタン!
高品位ホーロー壁パネル。



丈夫なステンレス架台と水漏れを防ぐ2重パン構造。



洗い場の下にはたわみを防ぐハニカム構造を。



たっぷりの保温材で冬でもポカポカ。



ピッタリサイズが
オーダーできる
フリーサイズ
システムバス
にも対応します。

●詳しくはP19・20に

入浴をより安全に、より優しく。
フラット洗い場 (排水溝なしタイプ)
浴室と脱衣室との段差を少なくすることで、つまづきなど足元の不安感を解消。排水溝がないので、お手入れもカンタンにできます。

| サイズ | ドアタイプ | 高品位ホーローパネル |
|----------------|-------|------------|
| 1.5坪サイズ<1624> | 折戸 | ¥1,238,000 |
| | 片引戸 | ¥1,278,000 |
| | 3枚引戸 | ¥1,296,000 |
| 1.25坪サイズ<1620> | 折戸 | ¥1,026,500 |
| | 片引戸 | ¥1,066,500 |
| | 3枚引戸 | ¥1,084,500 |
| 1坪サイズ<1616> | 折戸 | ¥952,000 |
| | 片引戸 | ¥992,000 |
| | 3枚引戸 | ¥1,010,000 |
| 0.75坪サイズ<1216> | 折戸 | ¥837,000 |
| | 片引戸 | ¥877,000 |

※ドア サテングレー色の場合は、基本セット価格¥15,000となります。

※3枚引戸タイプは1.25坪・1坪の場合、ドア勝手BL・BRのみ対応。

※片引戸タイプは0.75坪の場合、ドア勝手AL・ARのみ対応。

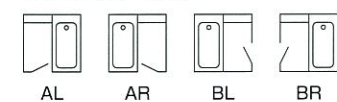
※アール形状パネル無し仕様はオプション扱いとなります。価格は基本セット価格¥30,000です。

●オプションとして洗い場用1水栓タイプもご用意しています。当社推奨の全自動・自動給湯機器を設置する場合は、洗い場用1水栓タイプがおすすめです。給湯機の機種選定時には必ず弊社事業所・ショールームまでご相談ください。

ヘルシージェットタイプは、24時間バスには対応できません。

※商品組付費参考価格についてはP103をご覧ください。

ドア勝手バリエーション



1.5坪サイズ
〈1624〉

選び方は
P68~

このページの商品組合せは参考で、
自由に変更が可能です。



湯はりも湯温調節も、スイッチひとつで全ておまかせ。
全自動・自動給湯機器 ●P24をご覧ください。



壁素材 高品位ホーロー
浴槽素材 アクリル系人造大理石

ゆとりの1.5坪サイズに、多彩なオプションをプラス。
脱衣室との段差が3mmになるフラット洗い場で、足元の安全性も確保。

■プランのポイント



フラット洗い場
浴室と脱衣所の段差が3mmに、つまずきなどの不安感を軽減。



浴室暖房乾燥機
衣類乾燥機能、暖房機能、涼風機能など1台4役。



壁面埋込収納棚
人数の多いご家庭におすすめ。スッキリした印象の埋込タイプ。



弓形出窓
浴室に開放感が広がります。外からの印象も個性的です。

写真のカラー：浴槽/ロフティグレー、エプロン/ビュアグレー(ファサード調)、カウンター/プリリアントグレー、壁/ビュアグレー(クリフ調)
基本セット品番: URE-24KAR-G-FF-GX-GM



| | | |
|-------|--|------------|
| 基本セット | フラット洗い場 3枚引戸タイプ 基本セット価格 | ¥1,296,000 |
| + | | |
| オプション | ⊕ ¥408,300 ●電気式浴室暖房乾燥機 (100V標準タイプ) ⊕ ¥36,500 ●くもり止めヒーター付ミラー ⊕ ¥7,000 ●壁面埋込収納棚 (4段タイプ) ⊕ ¥14,000 ●ハンドバーL型 ⊕ ¥15,000 ●ヘルシージェットPTタイプ ⊕ ¥339,000 ●マグネットタオルハンガー ⊕ ¥1,800 ●タオル掛けなし仕様 ⊖ ¥5,000 | |
| + | | |
| 変更部材 | ⊕ ¥271,000 ●窓 弓形出窓 (ブラインド付) ⊕ ¥248,000 ●網戸 弓形出窓用 ⊕ ¥23,000 | |
| 合計価格 | | ¥1,975,300 |

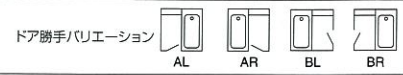
※実際の商品はランドリーパイプ付。 ※出窓のガラスは別途。
※ヘルシージェットをセットすると、受注生産となります。

| | | |
|-------|-------------|----------|
| 商品組付費 | 基本セット | ¥126,900 |
| 参考価格 | オプション+変更部材 | ¥54,900 |
| | 商品組付費参考価格合計 | ¥181,800 |

1.25坪サイズ
〈1620〉

選び方は
P68~

このページの商品組合せは参考で、自由に変更が可能です。



写真のカラー: 浴槽/シエスタベージュ、エプロン/ビュアアイボリー(ファサード調)、壁/ビュアアイボリー(ファサード調) 基本セット品番: URE-20KAR-B-T-IM-IM

標準洗い場

- 壁素材 高品位ホーロー
- 浴槽素材 アクリル系人造大理石

出窓で空間の広がりを演出。くもり止めヒーター付ミラーもセットしました。

■プランのポイント



くもり止めヒーター付ミラー
ヒーターの熱でくもりを防止。
浴室の鏡をスッキリ見やすく。



ハンドバー
お年寄りやお子さまのために。
安全で、使いやすい浴室に。



弓形出窓
浴室に開放感が広がります。
外からの印象も個性的です。

| | | |
|-------|-------------|-----------|
| 商品組付費 | 基本セット | ¥ 117,000 |
| 参考価格 | オプション+変更部材 | ¥ 8,100 |
| | 商品組付費参考価格合計 | ¥ 125,100 |

基本セット 標準洗い場 基本セット価格
¥1,002,500

- +
- オプション
- くもり止めヒーター付ミラー ④ ¥7,000
 - ハンドバーL型 ④ ¥15,000

- +
- 変更部材
- ④窓 弓形出窓 ④ ¥238,000
 - 網戸 弓形出窓用 ④ ¥20,000

合計価格 **¥1,282,500**

※出窓のガラスは別途。

お風呂沸かしを、キッチンからスイッチひとつで。
全自動・自動給湯機器 ●P24をご覧ください。



写真のカラー: 浴槽/ターコイズブルー、エプロン/ビュアグレー(モレスク調)、壁/ビュアグレー(モレスク調) 基本セット品番: URE-20KBL-T-T-GH-GH

標準洗い場

- 壁素材 高品位ホーロー
- 浴槽素材 アクリル系人造大理石

浴室暖房乾燥機で、雨の日の衣類乾燥をサポート。浴室をもっと機能的に。

■プランのポイント



浴室暖房乾燥機
衣類乾燥機能、暖房機能、涼風
機能など1台4役。



壁面埋込収納棚
人数の多いご家庭におすすめ。
スッキリした印象の埋込タイプ。



自動計量止水式水栓
設定湯量で自動的にストップ。
お湯が溢れる心配がありません。

| | | |
|-------|-------------|-----------|
| 商品組付費 | 基本セット | ¥ 117,000 |
| 参考価格 | オプション+変更部材 | ¥ 36,000 |
| | 商品組付費参考価格合計 | ¥ 153,000 |

基本セット 標準洗い場 基本セット価格
¥1,002,500

- +
- オプション
- ④ ¥154,800
 - ガス温水式浴室暖房乾燥機 ④ ¥136,000
(暖房乾燥タイプ)
 - 壁面埋込収納棚 ④ ¥9,000
(2段タイプ)
 - ハンドバー1型400 ④ ¥8,000
 - マグネットタオルハンガー ④ ¥1,800

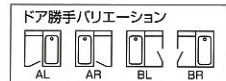
- +
- 変更部材
- ④窓 台形出窓 ④ ¥119,000
(引違いブラインド付)
 - 網戸 台形出窓引違い用 ④ ¥9,000
[浴槽用]
 - 水栓 自動計量止水式 ④ ¥12,000

合計価格 **¥1,297,300**

※実際の商品はランドリーパイプ付。 ※出窓のガラスは別途。

1.25坪サイズ
〈1620〉

選び方は P68~
このページの商品組合せは参考で、自由に変更が可能です。



●P24をご覧ください。
スイッチひとつで湯はりも温度調節も。
全自動・自動給湯機器



写真のカラー: 浴槽/クロウブラウン、エプロン/ビュアアイボリー (ファサード調)、壁/ビュアアイボリー (クリフ調) 基本セット品番: URE-20KBL-M-FF-IX-IM

1坪サイズ
〈1616〉

選び方は P68~
このページの商品組合せは参考で、自由に変更が可能です。



●P24をご覧ください。
お風呂沸かしをキッチンから。
全自動・自動給湯機器




写真のカラー: 浴槽/ロフティグレー、エプロン/ビュアグレー (ファサード調)、壁/ビュアグレー (ファサード調) 基本セット品番: URE-16KBR-G-FF-GM-GM

フラット洗い場 壁素材 高品位ホーロー
浴槽素材 アクリル系人造大理石

脱衣所との段差を少なくして足元の不安感を軽減! フラット洗い場採用プラン。

■プランのポイント



フラット洗い場
浴室と脱衣所の段差が3mmに。つまずきなどの不安感を軽減。



浴室暖房乾燥機
衣類乾燥機能、暖房機能、涼風機能など1台4役。



ゆったりドーム天井
天井全体の高さがアップして、空間の広がりを出します。

| | | |
|-------|-------------|----------|
| 商品組付費 | 基本セット | ¥121,500 |
| 参考価格 | オプション+変更部材 | ¥24,300 |
| | 商品組付費参考価格合計 | ¥145,800 |

基本セット フラット洗い場
3枚引戸タイプ 基本セット価格
¥1,084,500

- +
- オプション
- 電気式浴室暖房乾燥機 ㊦ ¥70,500 (200Vハイパワータイプ)
 - くもり止めヒーター付ミラー ㊦ ¥7,000
 - 収納棚RD ㊦ ¥30,000
 - ヘルシージェットPNタイプ ㊦ ¥232,000

- +
- 変更部材
- 窓 台形出窓 ㊦ ¥124,000 (フィックスブラインド付)
 - 網戸 台形出窓(フィクス)用 ㊦ ¥22,000
 - 天井 ゆったりドーム(圓筒付) ㊦ ¥88,000

合計価格 ¥1,658,000

※実際の商品はランドリーパイプ付。 ※出窓のガラスは別途。 ※ヘルシージェットをセットすると、受注生産となります。

フラット洗い場 壁素材 高品位ホーロー
浴槽素材 アクリル系人造大理石

フラット洗い場+洗面器置き台。家族みんなが使いやすい浴室に。

■プランのポイント



フラット洗い場
浴室と脱衣所の段差が3mmに。つまずきなどの不安感を軽減。



洗面器置き台
腰をかがめずに、ラクな姿勢で洗面器が使えます。



くもり止めヒーター付ミラー
ヒーターの熱でくもりを防止。浴室の鏡をスッキリ見やすく。

| | | |
|-------|-------------|----------|
| 商品組付費 | 基本セット | ¥112,500 |
| 参考価格 | オプション+変更部材 | ¥16,200 |
| | 商品組付費参考価格合計 | ¥128,700 |

基本セット フラット洗い場
片引戸タイプ 基本セット価格
¥992,000

- +
- オプション
- 電気式浴室暖房乾燥機 ㊦ ¥36,500 (100V標準タイプ)
 - 洗面器置き台 ㊦ ¥6,000
 - くもり止めヒーター付ミラー ㊦ ¥7,000

- +
- 変更部材
- 窓 弓形出窓 ㊦ ¥238,000 (ブラインド付)
 - 網戸 弓形出窓用 ㊦ ¥20,000
 - 天井 ゆったりドーム(圓筒付) ㊦ ¥88,000

合計価格 ¥1,387,500

※実際の商品はランドリーパイプ付。 ※出窓のガラスは別途。

1坪サイズ
〈1616〉

選び方は P68~
このページの商品組合せは参考で、自由に変更が可能です。



●P24をご覧ください。
スイッチひとつで湯はりも温度調節も。
全自動・自動給湯機器




写真のカラー: 浴槽/パーシャンローズ、エプロン/ビュアアイボリー(モレスク調)、壁/ビュアアイボリー(モレスク調) 基本セット品番: URE-16KBR-P-T-IH-IH

標準洗い場

壁素材 高品位ホーロー
浴槽素材 アクリル系人造大理石

浴槽・カウンターをパーシャンローズで。華やかな印象の浴室に。

■プランのポイント



ハンドバー
お年寄りやお子さまのために。安全で、使いやすい浴室に。

ブラインド
外からの視線をカット。色はやさしいアイボリーです。

| | | |
|-------|-------------|----------|
| 商品組付費 | 基本セット | ¥108,000 |
| 参考価格 | オプション+変更部材 | ¥2,700 |
| | 商品組付費参考価格合計 | ¥110,700 |

| | | |
|-------|--|-----------|
| 基本セット | 標準洗い場 基本セット価格 | ¥928,000 |
| + | | |
| オプション | <ul style="list-style-type: none"> ●収納棚RD ⊕ ¥30,000 ●ハンドバーI型600 ⊕ ¥9,000 | ⊕ ¥39,000 |
| + | | |
| 変更部材 | <ul style="list-style-type: none"> ●ブラインド1509 ⊕ ¥19,000 | ⊕ ¥19,000 |

合計価格 ¥986,000

0.75坪サイズ
〈1216〉

選び方は P68~
このページの商品組合せは参考で、自由に変更が可能です。



●P24をご覧ください。
お風呂沸かしをキッチンから。
全自動・自動給湯機器

フラット洗い場

壁素材 高品位ホーロー
浴槽素材 アクリル系人造大理石

フラット洗い場とハンドバーで浴室への出入りをより安全に。

| | | |
|-------|--|-----------|
| 基本セット | フラット洗い場 折戸タイプ 基本セット価格 | ¥837,000 |
| + | <ul style="list-style-type: none"> ドア サテングレー色 ⊕ ¥15,000 標準窓 ブラック色 ⊕ ¥2,000 | ⊕ ¥17,000 |
| オプション | <ul style="list-style-type: none"> ●ハンドバーオフセットタイプ ⊕ ¥9,000 | ⊕ ¥9,000 |
| + | | |
| 変更部材 | | |

合計価格 ¥863,000

| | | |
|-------|-------------|----------|
| 商品組付費 | 基本セット | ¥108,900 |
| 参考価格 | オプション | ¥1,800 |
| | 商品組付費参考価格合計 | ¥110,700 |



写真のカラー: 浴槽/ターコイズブルー、エプロン/ビュアグレー(ファサード調)、壁/ビュアグレー(クリア調) 基本セット品番: URE-12KBR-T-FF-GX-GM

標準洗い場

壁素材 高品位ホーロー
浴槽素材 アクリル系人造大理石

広がり明るさを演出するトップライト窓を浴槽横の壁面に。

| | | |
|-------|--|------------|
| 基本セット | 標準洗い場 基本セット価格 | ¥813,000 |
| + | | |
| オプション | <ul style="list-style-type: none"> ●電気式浴室暖房乾燥機 (100V標準タイプ) ⊕ ¥36,500 ●ハンドバーI型400 ⊕ ¥8,000 | ⊕ ¥44,500 |
| + | | |
| 変更部材 | <ul style="list-style-type: none"> ●窓 トップライト窓0910 ⊕ ¥85,000 ●面格子0910 ⊕ ¥17,000 ●ブラインド0910 ⊕ ¥13,000 | ⊕ ¥115,000 |

合計価格 ¥972,500

※実際の商品はランドリーパイプ付。

| | | |
|-------|-------------|----------|
| 商品組付費 | 基本セット | ¥104,400 |
| 参考価格 | オプション+変更部材 | ¥19,800 |
| | 商品組付費参考価格合計 | ¥124,200 |



写真のカラー: 浴槽/シェスタベージュ、エプロン/ビュアアイボリー(ファサード調)、壁/ビュアアイボリー(ファサード調) 基本セット品番: URE-12KBL-B-T-IM-IM

システムバス レラージュ

参考プラン例

参考プラン例の商品はあくまでも一例です。
カラーやドア勝手、オプションや変更部材は
自由にお選びいただけます。



品番の読み方はP125に掲載しております。



レラージュの主な特長


ホーロー壁パネルに美しい
プレスパターンを採用。

難しい立体表現も高品位ホーローの得意
分野。美しい2本ラインのプレスパターン
を壁パネルに採用。浴室に今までにはな
い高級感を演出します。



使いやすい2段カウンター
を採用しました。

カウンターは、浴室小物の収納スペース
としてもお使いいただける便利な2段式。
表面には落ち着いた印象漂う砂目模様が入ります。



浴槽には[高級アクリル系人造大理石]を採用。
繊細な印象が特長です。

人造大理石の中でも特に硬度が高いアクリル系人造大理石を浴槽に採用。
表面はキラキラと輝くパール調仕上げ。繊細な印象が特長です。

部材の詳細は
P68~

カラーは
P81・82で

基本セットは
P83・84で

| 標準洗い場 基本セット価格表 | |
|----------------|------------|
| サイズ | 高品位ホーローパネル |
| 1.5坪サイズ<1624> | ¥929,000 |
| 1.25坪サイズ<1620> | ¥749,000 |
| 1坪サイズ<1616> | ¥690,000 |
| 0.75坪サイズ<1216> | ¥625,000 |

乾燥性に優れた磁器タイル。
翌朝には床が乾いています。

表面をコーティングしていない素焼きの磁器タイルには、水の表面張力を低く抑える特性があります。付着した水滴は薄く広がるため、わずか数時間で乾燥します。



素足にやさしい磁器の感触。
表面には自然石を思わせる
凹凸加工を施しました。

洗い場すっきり。しかも機能的な、埋込式サーモ付水栓。

吐水パイプが、洗い場側に出っぱらない埋込式。洗い場がすっきり使え、お手入れも簡単。しかも温度調節が簡単なサーモスタット機能付です。




信頼のタカラ品質


お手入れカンタン!
高品位ホーロー壁パネル。




丈夫なステンレス架台と
水漏れを防ぐ2重パン構造。



洗い場の下にはたわみを
防ぐハニカム構造を。



たっぷりの保温材で
冬でもポカポカ。



ピッタリサイズが
オーダーできる
フリーサイズ
システムバス
にも対応します。

●詳しくはP19・20に

入浴をより安全に、より優しく。
フラット洗い場(排水溝なしタイプ)
浴室と脱衣室との段差を少なく
することで、つまづきなど足元
の不安感を解消。
排水溝がないので、お手入れも
カンタンにできます。

| フラット洗い場 基本セット価格表 | | |
|--------------------|-------|------------|
| サイズ | ドアタイプ | 高品位ホーローパネル |
| 1.5坪サイズ <1624> | 折戸 | ¥959,500 |
| | 片引戸 | ¥999,500 |
| | 3枚引戸 | ¥1,017,500 |
| 1.25坪サイズ <1620> | 折戸 | ¥790,000 |
| | 片引戸 | ¥830,000 |
| | 3枚引戸 | ¥848,000 |
| 1坪サイズ <1616> | 折戸 | ¥731,000 |
| | 片引戸 | ¥771,000 |
| | 3枚引戸 | ¥789,000 |
| 0.75坪サイズ <1216> | 折戸 | ¥666,000 |
| | 片引戸 | ¥706,000 |

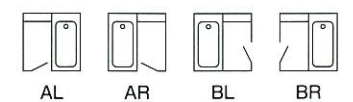
※ドア サテングレー色の場合は、基本セット価格¥15,000と
なります。

※3枚引戸タイプは1.25坪・1坪の場合、ドア勝手BL・BRのみ対応。
※片引戸タイプは0.75坪の場合、ドア勝手AL・ARのみ対応。

※壁がW色(柄なし)の場合は、上記価格¥4,000となります。
●オプションとして洗い場用1水栓タイプもご用意しています。
(受注生産品 納期:約2週間)
当社推奨の全自動・自動給湯機器を設置する場合は、洗い場
用1水栓タイプがおすすめです。給湯機の機種選定時には必ず
弊社事業所・ショールームまでご相談ください。

ヘルシージェットタイプは、24時間バスには対応できません。
※商品組付費参考価格についてはP104をご覧ください。
※集合住宅用についてはP67

ドア勝手バリエーション



レラージュ

主な特長と基本セット価格

1.5坪サイズ
〈1624〉

選び方は
P68〜

このページの商品組合せは参考で、自由に変更が可能です。



湯はりも湯温調節も、スイッチひとつで全ておまかせ。
ピット全自動・自動給湯機器 ●P24をご覧ください。



写真のカラー:浴槽/パールブルー、エプロン/ブルーアーク柄、カウンター/ホワイト(砂目柄)、壁/ブルーアーク柄(ラインプレス付) 基本セット品番:UVEM-24KBL-B-W-T-CS-CS



写真のカラー:浴槽/パールグレー、エプロン/ブルーアラバスク柄、カウンター/ホワイト(砂目柄)、壁/ブルーアラバスク柄 基本セット品番:UVEM-24KAR-G-W-FF-CK-CK

標準洗い場

壁素材 高品位ホーロー(柄付き)

浴槽素材 アクリル系人造大理石

ゆったりドーム天井で、空間の印象をさらに広く。長い2段カウンターは、収納にも重宝します。

■プランのポイント



浴室暖房乾燥機
衣類乾燥機能、暖房機能、涼風機能など1台4役。



ゆったりドーム天井
天井全体の高さがアップして、空間の広がりを出します。



ハンドバー
お年寄りやお子さまのために。安全で、使いやすい浴室に。

| | | |
|-------|-------------|-----------|
| 商品組付費 | 基本セット | ¥ 119,700 |
| 参考価格 | オプション+変更部材 | ¥ 19,800 |
| | 商品組付費参考価格合計 | ¥ 139,500 |

標準洗い場 基本セット価格
¥929,000

- + オプション
- 電気式浴室暖房乾燥機 (100V標準タイプ) ⊕ ¥36,500
- ハンドバーオフセットタイプ ⊕ ¥9,000
- ハンドバーL型800 ⊕ ¥10,000
- ヘルシージェットPNタイプ ⊕ ¥232,000

- + 変更部材
- ブラインド1509 ⊕ ¥19,000
- 天井 ゆったりドーム(図参照) ⊕ ¥88,000
- 水栓 [浴槽用]2ハンドル ショワ・フックスライド ⊕ ¥12,000

合計価格 **¥1,362,500**

※実際の商品はランドリーパイプ付。 ※ヘルシージェットをセットすると、受注生産となります。

フラット洗い場

壁素材 高品位ホーロー(柄付き)

浴槽素材 アクリル系人造大理石

フラット洗い場に洗面器置き台、ハンドバーをプラス。お年寄りにも使いやすい浴室に。


■プランのポイント



フラット洗い場
浴室と脱衣所の段差が3mmに。つまずきなどの不安感を軽減。



洗面器置き台
腰をかかめずに、ラクな姿勢で洗面器が使えます。



ハンドバー
お年寄りやお子さまのために。安全で、使いやすい浴室に。

| | | |
|-------|-------------|-----------|
| 商品組付費 | 基本セット | ¥ 124,200 |
| 参考価格 | オプション+変更部材 | ¥ 8,100 |
| | 商品組付費参考価格合計 | ¥ 132,300 |

フラット洗い場
3枚引戸タイプ 基本セット価格
¥1,017,500

- + ドア サテングレー ⊕ ¥15,000
- + オプション
- 洗面器置き台 ⊕ ¥6,000
- ハンドバーL型 ⊕ ¥15,000

- + 変更部材
- 窓 台形出窓 ⊕ ¥125,000 (引違いブラインド付)
- 網戸 台形出窓(引違い用) ⊕ ¥10,000
- 水栓 ショワ・フックスライド ⊕ ¥12,000

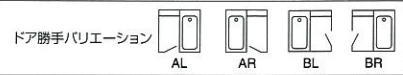
合計価格 **¥1,200,500**

※出窓のガラスは別途。

※印刷色ですから、実際の商品とは多少異なります。タカラショールームでお確かめください。

1.25坪サイズ
〈1620〉

選び方はP68~ このページの商品組合せは参考で、自由に変更が可能です。



写真のカラー:浴槽/パールグレー、エプロン/グレー石目柄、カウンター/ホワイト(砂目柄)、壁/グレー石目柄 基本セット品番:UVEM-20KAR-G-W-FF-CT-CT

フラット洗い場

壁素材 高品位ホーロー(柄付き)
浴槽素材 アクリル系人造大理石

フラット洗い場で脱衣所との段差を少なく。L型ハンドバーで浴槽への出入りをサポート。


■プランのポイント



フラット洗い場
浴室と脱衣所の段差が3mmに。つまずきなどの不安感を軽減。



洗面器置き台
腰をかがめずに、ラクな姿勢で洗面器が使えます。



ハンドバー
お年寄りやお子さまのために、安全で、使いやすい浴室に。

| | | |
|-------|-------------|-----------|
| 商品組付費 | 基本セット | ¥ 118,800 |
| 参考価格 | オプション+変更部材 | ¥ 9,000 |
| | 商品組付費参考価格合計 | ¥ 127,800 |

| | | |
|-------|---------------------------|-------------|
| 基本セット | フラット洗い場 片引戸タイプ 基本セット価格 | ¥ 830,000 |
| + | ドア サテングレー色 | ⊕ ¥ 15,000 |
| オプション | ⊕ ¥ 34,000 | |
| | ●洗面器置き台 | ⊕ ¥ 6,000 |
| | ●くもり止めヒーター付ミラー | ⊕ ¥ 13,000 |
| | ●ハンドバー-L型 | ⊕ ¥ 15,000 |
| + | | |
| 変更部材 | ⊕ ¥ 258,000 | |
| | ●窓 弓形出窓 (ブラインド付) | ⊕ ¥ 238,000 |
| | ●網戸 弓形出窓用 | ⊕ ¥ 20,000 |

合計価格 ¥1,137,000

※出窓のガラスは別途。

お風呂沸かしを、キッチンからスイッチひとつで。
全自動・自動給湯機器 ●P24をご覧ください。

フラット洗い場

壁素材 高品位ホーロー(柄付き)
浴槽素材 アクリル系人造大理石

フラット洗い場+大きく開く3枚引戸。
浴室暖房乾燥機もセットしました。

| | | |
|-------|----------------------------|-----------------------|
| 基本セット | フラット洗い場 3枚引戸タイプ 基本セット価格 | ¥ 848,000 |
| + | | |
| オプション | ⊕ ¥ 146,000 | |
| | ●ガス温水式浴室暖房乾燥機 | ⊕ ¥ 136,000 (暖房乾燥タイプ) |
| | ●ミラー付収納TN | ⊕ ¥ 1,000 |
| | ●ハンドバー-I型600 | ⊕ ¥ 9,000 |
| + | | |
| 変更部材 | ⊕ ¥ 228,000 | |
| | ●窓 台形出窓 (引違いブラインド付) | ⊕ ¥ 119,000 |
| | ●網戸 台形出窓(引違い用) | ⊕ ¥ 9,000 |
| | ●天井 ゆったりドーム(両側付) | ⊕ ¥ 88,000 |
| | ●水栓 ショワフックスライド | ⊕ ¥ 12,000 |

合計価格 ¥1,222,000

※実際の商品はランドリーパイプ付。
※出窓のガラスは別途。

| | | |
|-------|-------------|-----------|
| 商品組付費 | 基本セット | ¥ 118,800 |
| 参考価格 | オプション+変更部材 | ¥ 36,000 |
| | 商品組付費参考価格合計 | ¥ 154,800 |



写真のカラー:浴槽/パールグリーン、エプロン/ブルーアーク柄、カウンター/ホワイト(砂目柄)、壁/ブルーアーク柄(ラインプレス付) 基本セット品番:UVEM-20KBL-H-W-FF-CS-CS

標準洗い場

壁素材 高品位ホーロー(柄付き)
浴槽素材 アクリル系人造大理石

ページ系でまとめれば、落ち着いた印象に。
ゆったりドーム天井で開放感を演出。

| | | |
|-------|---------------------------|------------|
| 基本セット | 標準洗い場 基本セット価格 | ¥ 749,000 |
| + | | |
| オプション | | |
| + | | |
| 変更部材 | ⊕ ¥ 255,000 | |
| | ●窓 トップライト窓0910 | ⊕ ¥ 87,000 |
| | ●面格子0910 | ⊕ ¥ 17,000 |
| | ●ブラインド0910 | ⊕ ¥ 13,000 |
| | ●天井 ゆったりドーム(両側付) | ⊕ ¥ 88,000 |
| | ●水栓 [浴槽用] | ⊕ ¥ 38,000 |
| | 自動計量止水式サーモ付 ショワフックスライド | ⊕ ¥ 12,000 |

合計価格 ¥1,004,000

| | | |
|-------|-------------|-----------|
| 商品組付費 | 基本セット | ¥ 114,300 |
| 参考価格 | 変更部材 | ¥ 22,500 |
| | 商品組付費参考価格合計 | ¥ 136,800 |



写真のカラー:浴槽/パールローズ、エプロン/ベージュアラバスク柄、カウンター/ベージュ(砂目柄)、壁/ベージュアラバスク柄 基本セット品番:UVEM-20KBR-P-B-T-HK-HK

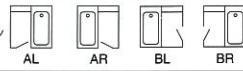
※印刷色ですから、実際の商品とは多少異なります。タカラショールームでお確かめください。

1坪サイズ
〈1616〉

選び方は
P68~

このページの商品組合せは参考で、自由に変更が可能です。

ドア勝手バリエーション



写真のカラー:浴槽/パールホワイト、エプロン/ベージュアラバスク柄、カウンター/ベージュ(砂目柄)、壁/ベージュアラバスク柄 基本セット品番:UDEM-16KBL-W-B-T-HK-HK

標準洗い場

壁素材 高品位ホーロー(柄付き)

浴槽素材 アクリル系人造大理石

出窓とドーム天井で、限られた浴室空間に開放感を演出。

■プランのポイント



浴室暖房乾燥機
衣類乾燥機能、暖房機能、涼風機能など1台4役。



台形出窓
空間の広がり窓を演出。開放的な印象がうまれます。



ドーム天井
アーチ型天井でより広い印象に。間接照明2灯をセットしました。

| | | |
|-------|-------------|----------|
| 商品組付費 | 基本セット | ¥105,300 |
| 参考価格 | オプション+変更部材 | ¥18,900 |
| | 商品組付費参考価格合計 | ¥124,200 |

基本セット 標準洗い場 基本セット価格
¥690,000

- +
- オプション
- 電気式浴室暖房乾燥機 (200Vハイパワータイプ) ④ ¥70,500
 - 壁面埋込収納棚 (2段タイプ) ④ ¥9,000
 - タオル掛けなし仕様 ④ ¥2,500

- +
- 変更部材
- 窓 台形出窓 ④ ¥124,000 (フィックス/ブラインド付)
 - 網戸 台形出窓(フィックス用) ④ ¥22,000
 - 天井 ドーム(照明付) ④ ¥88,000
 - 水栓 シャワーフックスライドバー ④ ¥12,000

合計価格 ¥1,013,000

※実際の商品はランドリーパイプ付。 ※出窓のガラスは別途。

フラット洗い場

壁素材 高品位ホーロー(柄付き)

浴槽素材 アクリル系人造大理石

2段カウンターと壁面埋込収納で、浴室小物をスッキリ収納。

基本セット フラット洗い場 折戸タイプ 基本セット価格
¥731,000

+

ドア サテングレー色 ④ ¥15,000

+

オプション

- 洗面器置き台 ④ ¥6,000
- 壁面埋込収納棚 (2段タイプ) ④ ¥9,000
- マグネットタオルハンガー ④ ¥1,800
- タオル掛けなし仕様 ④ ¥2,500

+

変更部材

- 水栓 [浴槽用] ④ ¥38,000
- 自動計量止水式サーモ付
- シャワーフックスライドバー ④ ¥12,000

合計価格 ¥810,300

| | | |
|-------|-------------|----------|
| 商品組付費 | 基本セット | ¥109,800 |
| 参考価格 | オプション+変更部材 | ¥6,300 |
| | 商品組付費参考価格合計 | ¥116,100 |

標準洗い場

壁素材 高品位ホーロー(柄付き)

浴槽素材 アクリル系人造大理石

浴槽は上品な印象のパールブルー色で。くもり止めヒーター付ミラーもセットしました。

基本セット 標準洗い場 基本セット価格
¥690,000

- +
- オプション
- くもり止めヒーター付ミラー ④ ¥13,000
 - 収納棚TVM ④ ¥1,500
 - ハンドバーI型600 ④ ¥9,000

- +
- 変更部材
- 窓 台形出窓 ④ ¥125,000 (引違い/ブラインド付)
 - 網戸 台形出窓(引違い用) ④ ¥10,000
 - 天井 ゆったりドーム(照明付) ④ ¥88,000

合計価格 ¥936,500

※出窓のガラスは別途。

| | | |
|-------|-------------|----------|
| 商品組付費 | 基本セット | ¥105,300 |
| 参考価格 | オプション+変更部材 | ¥14,400 |
| | 商品組付費参考価格合計 | ¥119,700 |



写真のカラー:浴槽/パールブルー、エプロン/ブルーアラバスク柄、カウンター/ホワイト(砂目柄)、壁/ブルーアラバスク柄 基本セット品番:UDEM-16KBL-H-W-FE-CS-CS

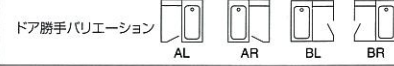


写真のカラー:浴槽/パールブルー、エプロン/ブルーアラバスク柄、カウンター/ホワイト(砂目柄)、壁/ブルーアラバスク柄 基本セット品番:UDEM-16KBR-B-W-T-CK-CK

※印刷色ですから、実際の商品とは多少異なります。タカラショールームでお確かめください。

0.75坪サイズ
〈1216〉

選び方は
P68~ このページの商品組合せは参考で、自由に変更が可能です。



写真のカラー:浴槽/パールローズ、エプロン/ベージュアクア柄、カウンター/ベージュ(砂目柄)、壁/ベージュアクア柄(ラインレス付) 基本セット品番:UVEM-12KBR-P-B-FF-HS-HT

フラット洗い場

壁素材 高品位ホーロー(柄付き)
浴槽素材 アクリル系人造大理石

フラット洗い場・洗面器置き台・ハンドバーなどでみんなが使いやすい浴室に。

■プランのポイント



フラット洗い場
浴室と脱衣所の段差が3mmに。つまずきなどの不安感を軽減。



洗面器置き台
腰をかかめずに、ラクな姿勢で洗面器が使えます。



ハンドバー
お年寄りやお子さまのために。安全で、使いやすい浴室に。

| | | |
|-------|-------------|-----------|
| 商品組付費 | 基本セット | ¥ 106,200 |
| 参考価格 | オプション+変更部材 | ¥ 3,600 |
| | 商品組付費参考価格合計 | ¥ 109,800 |

| | | |
|-------|--------------------------|-----------|
| 基本セット | フラット洗い場 折戸タイプ 基本セット価格 | ¥666,000 |
| + | ドア サテングレー色 ⊕ | ¥15,000 |
| オプション | ⊕ ¥15,500 | |
| | ●洗面器置き台 | ⊕ ¥6,000 |
| | ●収納棚 TVM | ⊕ ¥1,500 |
| | ●ハンドバーI型400 | ⊕ ¥8,000 |
| + | | |
| 変更部材 | ⊕ ¥15,500 | |
| | ●ブラインド1109 | ⊕ ¥15,500 |

合計価格 ¥712,000

お風呂沸かしを、キッチンからスイッチひとつで。
ピット 全自動・自動給湯機器 ●P24をご覧ください。

フラット洗い場

壁素材 高品位ホーロー(柄付き)
浴槽素材 アクリル系人造大理石

ドア横にI型ハンドバーを。浴室への出入り、洗い場での立ち座り動作をサポートします。

| | | |
|-------|--------------------------|-----------|
| 基本セット | フラット洗い場 折戸タイプ 基本セット価格 | ¥666,000 |
| + | ドア サテングレー色 ⊕ | ¥15,000 |
| オプション | ⊕ ¥10,000 | |
| | ●ハンドバーI型800 | ⊕ ¥10,000 |
| + | | |
| 変更部材 | ⊕ ¥12,000 | |
| | ●水栓 シャワーフックスタイドバー | ⊕ ¥12,000 |

合計価格 ¥703,000

| | | |
|-------|-------------|-----------|
| 商品組付費 | 基本セット | ¥ 106,200 |
| 参考価格 | オプション+変更部材 | ¥ 1,800 |
| | 商品組付費参考価格合計 | ¥ 108,000 |



写真のカラー:浴槽/パールホワイト、エプロン/ベージュ石目柄、カウンター/ベージュ(砂目柄)、壁/ベージュ石目柄 基本セット品番:UVEM-12KBL-W-B-FF-HT-HT

標準洗い場

壁素材 高品位ホーロー(柄付き)
浴槽素材 アクリル系人造大理石

窓は防犯性を考慮してルーバー窓に。
浴室小物は大きなミラー付収納に。

| | | |
|-------|-----------------|-----------|
| 基本セット | 標準洗い場 基本セット価格 | ¥625,000 |
| + | | |
| オプション | ⊕ ¥1,000 | |
| | ●ミラー付収納TN | ⊕ ¥1,000 |
| + | | |
| 変更部材 | ⊕ ¥20,000 | |
| | ●窓 ルーバー窓N | ⊕ ¥11,500 |
| | (網戸付) | |
| | ●窓枠 アルミ製窓枠ルーバーN | ⊕ ¥8,500 |

合計価格 ¥646,000

| | | |
|-------|-------------|-----------|
| 商品組付費 | 基本セット | ¥ 101,700 |
| 参考価格 | オプション+変更部材 | ¥ 9,900 |
| | 商品組付費参考価格合計 | ¥ 111,600 |



写真のカラー:浴槽/パールグリーン、エプロン/グレー石目柄、カウンター/ホワイト(砂目柄)、壁/グレー石目柄 基本セット品番:UVEM-12KBL-H-W-T-CT-CT


新発売

システムバス

エメロード

参考プラン例

参考プラン例の商品はあくまでも一例です。カラーやドア勝手、オプションや変更部材は自由にお選びいただけます。



品番の読み方はP125に掲載しております。



浴槽は色彩表現力に優れた[カラーステンレス]。明るい印象が特長です。

耐久性や保温性に優れたステンレスに、カラーコーティングを施したカラーステンレス浴槽を採用。豊かな色彩と明るい印象が特長です。

部材の詳細は P68~

カラーは P87・88で

基本セットは P89・90で

エメロードの主な特長

ホーロー壁パネルに美しいプレスパターンを採用。

浴室壁面に今までにはない立体的なアクセントを。壁パネルにスクエア型のプレスパターンを採用。他素材では難しい立体表現も高品位ホーローの得意分野です。



使い勝手で選べる2種類の水栓タイプをご用意。

エメロードなら浴槽用・洗い場用と水栓が独立した2水栓タイプと、1つの水栓で浴槽と洗い場を兼用する、お求めやすい1水栓タイプからお選びいただけます。




2水栓タイプ



兼用1水栓タイプ

乾燥性に優れた磁器タイル。翌朝には床が乾いています。

表面をコーティングしていない素焼きの磁器タイルには、水の表面張力を低く抑える特性があります。付着した水滴は薄く広がるため、わずか数時間で乾燥します。



素足にやさしい磁器の感触。表面には自然石を思わせる凹凸加工を施しました。

一体構造で、怖い水漏れをしっかりと防ぎます。

エメロードは浴槽とエプロン、洗い場までが一体構造です。そのまま放置しておくとも家屋までも傷めてしまう、怖い水漏れをしっかりと防止します。



信頼のタカラ品質


お手入れカンタン！高品位ホーロー壁パネル。



優れた耐久性を実現！丈夫なステンレス架台。



洗い場の下にはたわみを防ぐハニカム構造を。



たっぷりの保温材で冬でもポカポカ。



ピッタリサイズがオーダーできる
フリーサイズシステムバスにも対応します。

●詳しくはP19・20に

| サイズ | 高品位ホーローパネル | | |
|----------------|------------|----------|----------|
| | 2水栓タイプ | | 兼用1水栓タイプ |
| | サーモ水栓 | 混合水栓 | |
| 1.25坪サイズ(1620) | ¥499,000 | ¥479,000 | — |
| 1坪サイズ(1616) | ¥465,000 | ¥445,000 | ¥432,000 |
| 0.75坪サイズ(1216) | ¥424,000 | ¥404,000 | ¥391,000 |

入浴をより安全に、より優しく。

フラット洗い場 (排水溝なしタイプ)

浴室と脱衣室との段差を少なくすることで、つまづきなど足元の不安感を解消。排水溝がないので、お手入れもカンタンにできます。



| サイズ | ドアタイプ | 高品位ホーローパネル | | |
|----------------|-------|------------|----------|----------|
| | | 2水栓タイプ | | 兼用1水栓タイプ |
| | | サーモ水栓 | 混合水栓 | |
| 1.25坪サイズ(1620) | 折戸 | ¥523,000 | ¥503,000 | — |
| | 片引戸 | ¥563,000 | ¥543,000 | — |
| | 3枚引戸 | ¥581,000 | ¥561,000 | — |
| 1坪サイズ(1616) | 折戸 | ¥489,000 | ¥469,000 | ¥456,000 |
| | 片引戸 | ¥529,000 | ¥509,000 | ¥496,000 |
| | 3枚引戸 | ¥547,000 | ¥527,000 | ¥514,000 |
| 0.75坪サイズ(1216) | 折戸 | ¥448,000 | ¥428,000 | ¥415,000 |
| | 片引戸 | ¥488,000 | ¥468,000 | ¥455,000 |

※ドアサテングレー色の場合は、基本セット価格¥15,000となります。

※3枚引戸タイプは1.25坪・1坪のドア勝手BL・BRのみ対応。

※片引戸タイプは0.75坪の場合、ドア勝手AL・ARのみ対応。

※1坪サイズの兼用1水栓タイプは受注生産品となります。(納期：約2週間)

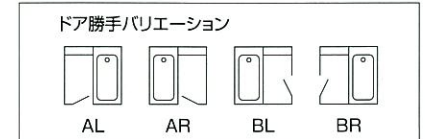
●2水栓タイプの場合オプションとして洗い場用1水栓タイプもご用意しています。(受注生産品 納期：約2週間)

当社推奨の全自動・自動給湯機器を設置する場合は、洗い場用1水栓タイプがおすすめです。給湯機の機種選定時には必ず弊社事業所・ショールームまでご相談ください。

※24時間バスには対応できません。

※商品組付費参考価格についてはP105をご覧ください。

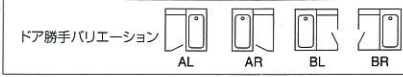
※集合住宅用についてはP67



※印刷色です。実際の商品とは多少異なります。タカラショールームでお確かめください。

1.25坪サイズ
〈1620〉

選び方は
P68~ このページの商品組合せは参考で、
自由に変更が可能です。



湯はりも湯温調節も、スイッチひとつで全ておまかせ。
ピッ! 全自動・自動給湯機器 ●P24をご覧ください。

参考プラン例



写真のカラー: 浴槽/ブルー、エプロン/ブルーマーブル柄、壁/ブルーライン柄(スクエアプラス付) 基本セット品番:ULEN-20-2-KBR-B-FF-CD-CM



写真のカラー: 浴槽/モイストグレー、エプロン/ブルーフラワー柄、壁/ブルーフラワー柄 基本セット品番:ULEN-20-2-KAR-G-FF-CF-CF

エメロード

フラット洗い場

壁素材 高品位ホーロー(柄付き) 水栓 2水栓タイプ(サーモ水栓)
浴槽素材 カラーステンレス

浴室暖房乾燥機・くもり止めヒーター付ミラーなどで、機能的な浴室に。

■プランのポイント



浴室暖房乾燥機
衣類乾燥機能、暖房機能、涼風機能など1台4役。



くもり止めヒーター付ミラー
ヒーターの熱でくもりを防止。浴室の鏡をスッキリ見やすく。



ゆったりドーム天井
天井全体の高さがアップして、空間の広がりを演出します。

| | | |
|-------|-------------|----------|
| 商品組付費 | 基本セット | ¥ 82,800 |
| 参考価格 | オプション+変更部材 | ¥ 13,500 |
| | 商品組付費参考価格合計 | ¥ 96,300 |

| | | |
|-------|---|------------|
| 基本セット | フラット洗い場 3枚引戸タイプ 基本セット価格 | ¥581,000 |
| + | | |
| オプション | <ul style="list-style-type: none"> ●電気式浴室暖房乾燥機 (200Vハイパワータイプ) ⊕ ¥70,500 ●くもり止めヒーター付ミラー ⊕ ¥13,000 ●収納棚TVM ⊕ ¥1,500 ●ハンドバーI型600 ⊕ ¥9,000 | ⊕ ¥94,000 |
| + | | |
| 変更部材 | <ul style="list-style-type: none"> ●窓 台形出窓 ⊕ ¥124,000 (フィックスブラインド付) ●網戸 台形出窓(フィクス)用 ⊕ ¥22,000 ●天井 ゆったりドーム(隠蔽付) ⊕ ¥88,000 ●水栓 シゃワーフィックスタイプ ⊕ ¥12,000 | ⊕ ¥246,000 |
| 合計価格 | | ¥921,000 |

※実際の商品はランドリーパイプ付。 ※出窓のガラスは別途。

フラット洗い場

壁素材 高品位ホーロー(柄付き) 水栓 2水栓タイプ(混合水栓)
浴槽素材 カラーステンレス

フラット洗い場+2つのハンドバーと洗面器置き台で、家族みんなの快適性を。

■プランのポイント



フラット洗い場
浴室と脱衣所の段差が3mmに。つまずきなどの不安感を軽減。



洗面器置き台
腰をかがめずに、ラクな姿勢で洗面器が使えます。



ハンドバー
お年寄りやお子さまのために。安全で、使いやすい浴室に。

| | | |
|-------|-------------|----------|
| 商品組付費 | 基本セット | ¥ 81,900 |
| 参考価格 | オプション+変更部材 | ¥ 1,800 |
| | 商品組付費参考価格合計 | ¥ 83,700 |

| | | |
|-------|--|-----------|
| 基本セット | フラット洗い場 片引戸タイプ 基本セット価格 | ¥543,000 |
| + | ドア サングレー色 ⊕ ¥15,000 | |
| オプション | <ul style="list-style-type: none"> ●洗面器置き台 ⊕ ¥12,000 ●ハンドバーI型600 ⊕ ¥9,000 ●ハンドバーI型400 ⊕ ¥8,000 | ⊕ ¥29,000 |
| + | | |
| 変更部材 | <ul style="list-style-type: none"> ●窓 面格子付窓1509 (網戸付) ⊕ ¥11,500 ●窓枠 アルミ製窓枠1509 ⊕ ¥10,500 ●水栓 シゃワーフィックスタイプ ⊕ ¥12,000 | ⊕ ¥34,000 |
| 合計価格 | | ¥621,000 |

※印刷色です。実際の商品とは多少異なります。タカラショールームで確かめください。

1.25坪サイズ
〈1620〉

選び方はP68~ このページの商品組合せは参考で、自由に変更が可能です。



●P24をご覧ください。
お風呂沸かしをキッチンから。
全自動・自動給湯機器

フラット洗い場

- 壁素材 高品位ホーロー (柄付き)
- 浴槽素材 カラーステンレス
- 水栓 2水栓タイプ (サーモ水栓)

お求めやすい樹脂製ドーム天井。
機能性・収納力にもこだわりました。

基本セット フラット洗い場
折戸タイプ 基本セット価格
¥523,000

オプション ⊕ ¥63,500

- 電気式浴室暖房乾燥機 ⊕ ¥36,500 (100V標準タイプ)
- くもり止めヒーター付ミラー ⊕ ¥13,000
- 壁面埋込収納棚 (4段タイプ) ⊕ ¥14,000

変更部材 ⊕ ¥49,000

- ブラインド1509 ⊕ ¥19,000
- 天井 ドーム(樹脂製) ⊕ ¥18,000
- 水栓 シャワーフックスライダー ⊕ ¥12,000

合計価格 ¥635,500

※実際の商品はランドリーパイプ付。

| | | |
|-------|-------------|----------|
| 商品組付費 | 基本セット | ¥ 81,900 |
| 参考価格 | オプション+変更部材 | ¥ 7,200 |
| | 商品組付費参考価格合計 | ¥ 89,100 |



写真のカラー:浴槽/ピンク、エプロン/ベージュマール柄、壁/ベージュライン柄(スクエアプレス付) 基本セット品番:ULEN-20-2-KBL-P-FF-HD-HM

標準洗い場

- 壁素材 高品位ホーロー (柄付き)
- 浴槽素材 カラーステンレス
- 水栓 2水栓タイプ (混合水栓)

あたたかいピンク系のカラーコーディネート。
大きな収納棚をセットして、この価格帯。

基本セット 標準洗い場 基本セット価格
¥479,000

+

オプション ⊕ ¥10,000

- ミラー付収納TN ⊕ ¥1,000
- ハンドバーI型600 ⊕ ¥9,000

+

変更部材 ⊕ ¥19,000

- ブラインド1509 ⊕ ¥19,000

合計価格 ¥508,000

| | | |
|-------|-------------|----------|
| 商品組付費 | 基本セット | ¥ 79,200 |
| 参考価格 | オプション+変更部材 | ¥ 900 |
| | 商品組付費参考価格合計 | ¥ 80,100 |



写真のカラー:浴槽/モイストベージュ、エプロン/ベージュマール柄、壁/ベージュマール柄 基本セット品番:ULEN-20-2-KAR-D-T-HL-HM

1坪サイズ
〈1616〉

選び方はP68~ このページの商品組合せは参考で、自由に変更が可能です。



●P24をご覧ください。
スイッチひとつで湯はりも温度調節も。
全自動・自動給湯機器



写真のカラー:浴槽/ピンク、エプロン/ピンクフラワー柄、壁/ピンクフラワー柄 基本セット品番:ULEN-16-2-KBL-P-FF-HF-HF

フラット洗い場


- 壁素材 高品位ホーロー (柄付き)
- 浴槽素材 カラーステンレス
- 水栓 2水栓タイプ (サーモ水栓)

フラット洗い場に大きく開く3枚引戸を。お年寄りのいらっしゃるご家庭に。

■プランのポイント



フラット洗い場
浴室と脱衣所の段差が3mmに。
つまずきなどの不安感を軽減。



3枚引戸
2枚のドアが大きく横にスライド。
開口寸法が広く、出入りがスムーズ。



洗面器置き台
腰をかがめずに、ラクな姿勢
で洗面器が使えます。

| | | |
|-------|-------------|----------|
| 商品組付費 | 基本セット | ¥ 74,700 |
| 参考価格 | オプション+変更部材 | ¥ 8,100 |
| | 商品組付費参考価格合計 | ¥ 82,800 |

基本セット フラット洗い場
3枚引戸タイプ 基本セット価格
¥547,000
+ ドア サテングレー色 ⊕ ¥15,000

オプション ⊕ ¥57,500

- 電気式浴室暖房乾燥機 ⊕ ¥36,500 (100V標準タイプ)
- 洗面器置き台 ⊕ ¥12,000
- ハンドバーI型600 ⊕ ¥9,000

変更部材 ⊕ ¥107,000

- ブラインド1509 ⊕ ¥19,000
- 天井 ドーム(照明付) ⊕ ¥88,000

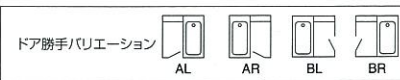
合計価格 ¥726,500

※実際の商品はランドリーパイプ付。

1坪サイズ
〈1616〉

選び方は
P68~

このページの商品組合せは参考で、自由に変更が可能です。



写真のカラー:浴槽/モイストベージュ、エプロン/ベージュマール柄、壁/ベージュライン柄(スクエアプレス付) 基本セット品番:ULEN-16-2-KBR-D-FF-HL-HM

フラット洗い場

壁素材 高品位ホーロー(柄付き) 水栓 2水栓タイプ(サーモ水栓)
浴槽素材 カラーステンレス

機能的なオプションで快適な浴室に。窓は出窓に変更しました。

■プランのポイント



フラット洗い場
浴室と脱衣所の段差が3mmに。つまずきなどの不安感を軽減。



浴室暖房乾燥機
衣類乾燥機能、暖房機能、涼風機能など1台4役。



くもり止めヒーター付ミラー
ヒーターの熱でくもりを防止。浴室の鏡をスッキリ見やすく。

| | | |
|-------|-------------|----------|
| 商品組付費 | 基本セット | ¥ 73,800 |
| 参考価格 | オプション+変更部材 | ¥ 8,100 |
| | 商品組付費参考価格合計 | ¥ 81,900 |

| | |
|-------|--|
| 基本セット | フラット洗い場 片引戸タイプ 基本セット価格 ¥529,000 |
| + | ドア サテングレー色 ⊕ ¥15,000 |
| オプション | ⊕ ¥60,000 |
| | ●電気式浴室暖房乾燥機 ⊕ ¥36,500 (100V標準タイプ) |
| | ●くもり止めヒーター付ミラー ⊕ ¥13,000 |
| | ●収納棚TVM ⊕ ¥1,500 |
| | ●ハンドバー1型600 ⊕ ¥9,000 |
| + | ⊕ ¥173,000 |
| 変更部材 | ●窓 台形出窓 ⊕ ¥124,000 (フィックスブラインド付) |
| | ●網戸 台形出窓(フィックス)用 ⊕ ¥22,000 |
| | ●天井 ドーム(樹脂製) ⊕ ¥15,000 |
| | ●水栓 シャワーフィックスライダール ⊕ ¥12,000 |

合計価格 **¥777,000**

※実際の商品はランドリーパイプ付。 ※出窓のガラスは別売。



お風呂沸かしを、キッチンからスイッチひとつで。
全自動・自動給湯機器 ●P24をご覧ください。



写真のカラー:浴槽/モイストグレー、エプロン/ブルーマール柄、壁/ブルーマール柄 基本セット品番:ULEN-16-2-KBL-G-FF-CL-CM

フラット洗い場


壁素材 高品位ホーロー(柄付き) 水栓 2水栓タイプ(混合水栓)
浴槽素材 カラーステンレス

グレーを基調としたシンプルなコーディネート。ドアは大きく開く3枚引戸。

■プランのポイント



フラット洗い場
浴室と脱衣所の段差が3mmに。つまずきなどの不安感を軽減。



3枚引戸
2枚のドアが大きく横にスライド。開口寸法が広く、出入りがスムーズ。



ミラー付収納
浴室小物をすっきり収納。たっぷり入る4段式です。

| | | |
|-------|-------------|----------|
| 商品組付費 | 基本セット | ¥ 74,700 |
| 参考価格 | オプション | ¥ 0 |
| | 商品組付費参考価格合計 | ¥ 74,700 |

| | |
|-------|---|
| 基本セット | フラット洗い場 3枚引戸タイプ 基本セット価格 ¥527,000 |
| + | ドア サテングレー色 ⊕ ¥15,000 |
| オプション | ⊕ ¥1,000 |
| | ●ミラー付収納TN ⊕ ¥1,000 |

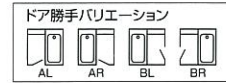
| | |
|------|--|
| 変更部材 | |
|------|--|

合計価格 **¥543,000**

※印刷色です。実際の商品とは多少異なります。タカラショールームでお確かめください。

1坪サイズ
〈1616〉

選び方は P68~ このページの商品組合せは参考で、自由に変更が可能です。



●P24をご覧ください。
スイッチひとつで湯はりも温度調節も。
全自動・自動給湯機器

- 壁素材 高品位ホーロー (柄付き)
- フラット洗い場
- 浴槽素材 カラーステンレス
- 水栓 洗い場用1水栓タイプ (混合水栓)

お求めやすい電気式浴室暖房乾燥機と、樹脂製ドーム天井をプラス。

| | | |
|-------|---|----------|
| 基本セット | フラット洗い場 折戸タイプ 基本セット価格 | ¥469,000 |
| + | | |
| オプション | ⊕ ¥38,000 | |
| | ●電気式浴室暖房乾燥機 ⊕ ¥36,500 (100V標準タイプ) | |
| | ●収納棚TVM ⊕ ¥1,500 | |
| + | | |
| 変更部材 | ⊕ ¥119,000 | |
| | ●窓 トップライト窓0910 ⊕ ¥87,000 | |
| | ●面格子0910 ⊕ ¥17,000 | |
| | ●ブラインド0910 ⊕ ¥13,000 | |
| | ●天井 ドーム(樹脂製) ⊕ ¥15,000 | |
| | ●水栓 洗い場用1水栓タイプ 【洗い場用】 ワンストップシャワー付 | |
| 合計価格 | | ¥626,000 |

※実際の商品はランドリーパイプ付。
※洗い場用1水栓タイプは受注生産となります。

| | | |
|-------|-------------|---------|
| 商品組付費 | 基本セット | ¥73,800 |
| 参考価格 | オプション+変更部材 | ¥11,700 |
| | 商品組付費参考価格合計 | ¥85,500 |



写真のカラー:浴槽/ブルー、エプロン/ブルーフラワー柄、壁/ブルーフラワー柄 基本セット品番:ULEN-16-U-KBL-B-FF-CF-CF

- 壁素材 高品位ホーロー (柄付き)
- 標準洗い場
- 浴槽素材 カラーステンレス
- 水栓 兼用1水栓タイプ

価格を抑えるならこんなプランも。
標準洗い場の兼用1水栓タイプ。

| | | |
|-------|-------------------------|----------|
| 基本セット | 標準洗い場 基本セット価格 | ¥432,000 |
| + | | |
| オプション | ⊕ ¥7,300 | |
| | ●ハンドバーL型400 ⊕ ¥8,000 | |
| | ●マグネットタオルハンガー ⊕ ¥1,800 | |
| | ●タオル掛けなし仕様 ⊕ ¥2,500 | |
| + | | |
| 変更部材 | ⊕ ¥13,000 | |
| | ●水栓 兼用1水栓タイプ付 ⊕ ¥13,000 | |
| 合計価格 | | ¥452,300 |

※1坪サイズの兼用1水栓タイプは受注生産となります。

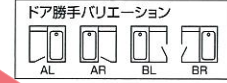
| | | |
|-------|-------------|---------|
| 商品組付費 | 基本セット | ¥69,300 |
| 参考価格 | オプション+変更部材 | ¥900 |
| | 商品組付費参考価格合計 | ¥70,200 |



写真のカラー:浴槽/ピンク、エプロン/ベージュマープル柄、壁/ベージュマープル柄 基本セット品番:ULEN-16-1-KBL-P-T-HL-HM

0.75坪サイズ
〈1216〉

選び方は P68~ このページの商品組合せは参考で、自由に変更が可能です。



●P24をご覧ください。
お風呂沸かしをキッチンから。
全自動・自動給湯機器



写真のカラー:浴槽/モイストベージュ、エプロン/ピンクフラワー柄、壁/ピンクフラワー柄 基本セット品番:ULEN-12-2-KAL-D-FF-HF-HF


- 壁素材 高品位ホーロー (柄付き)
- フラット洗い場
- 浴槽素材 カラーステンレス
- 水栓 2水栓タイプ(サーモ水栓)

洗い場には、温度調節が簡単な埋込式サーモ水栓を。壁はかわいいフラワー柄に。

■プランのポイント



フラット洗い場
浴室と脱衣所の段差が3mmに。つまずきなどの不安感を軽減。



ハンドバー
お年寄りやお子さまのために。安全で、使いやすい浴室に。



サーモ水栓
吐水パイプが洗い場側に出っばらない埋込式。サーモスタート機能付です。

| | | |
|-------|-------------|---------|
| 商品組付費 | 基本セット | ¥71,100 |
| 参考価格 | オプション+変更部材 | ¥900 |
| | 商品組付費参考価格合計 | ¥72,000 |

| | | |
|-------|--------------------------|----------|
| 基本セット | フラット洗い場 折戸タイプ 基本セット価格 | ¥448,000 |
| + | | |
| オプション | ⊕ ¥15,000 | |
| | ●ハンドバーL型 ⊕ ¥15,000 | |
| + | | |
| 変更部材 | ⊕ ¥15,500 | |
| | ●ブラインド1109 ⊕ ¥15,500 | |
| 合計価格 | | ¥478,500 |

0.75坪サイズ
〈1216〉

選び方は
P68~

このページの商品組合せは参考で、自由に変更が可能です。



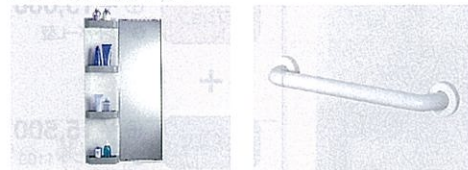
写真のカラー:浴槽/ブルー、エプロン/ブルーマーブル柄、壁/ブルーマーブル柄 基本セット品番:ULEN-12-2-KAR-B-T-CL-CM

標準洗い場

- 壁素材 高品位ホーロー(柄付き)
- 水栓 2水栓タイプ(混合水栓)
- 浴槽素材 カラーステンレス

限られた空間にたっぷりの収納力を。大きなミラー付収納をセットしました。

■プランのポイント



ミラー付収納
浴室小物をすっきり収納。
たっぷり入る4段式です。

ハンドバー
お年寄りやお子さまのために。
安全で、使いやすい浴室に。

| | | |
|-------|-------------|----------|
| 商品組付費 | 基本セット | ¥ 68,400 |
| 参考価格 | オプション+変更部材 | ¥ 900 |
| | 商品組付費参考価格合計 | ¥ 69,300 |

| | | |
|-------|---------------|----------|
| 基本セット | 標準洗い場 基本セット価格 | ¥404,000 |
| + | 標準窓 ブラック色 | ⊕ ¥2,000 |
| オプション | ⊕ ¥9,000 | |
| | ●ミラー付収納TN | ⊕ ¥1,000 |
| | ●ハンドバー1型400 | ⊕ ¥8,000 |
| + | | |
| 変更部材 | ⊕ ¥7,000 | |
| | ●ドア 開き戸 | ⊕ ¥7,000 |

合計価格 ¥422,000

湯はりも湯温調節も、スイッチひとつで全ておまかせ。
全自動・自動給湯機器 ●P24をご覧ください。

フラット洗い場

- 壁素材 高品位ホーロー(柄付き)
- 浴槽素材 カラーステンレス
- 水栓 洗い場用1水栓タイプ(サーモ水栓)

フラット洗い場で足元の不安感を解消。
ミラーはくもり止めヒーター付に。

| | | |
|-------|------------------------------------|-----------|
| 基本セット | フラット洗い場 折戸タイプ 基本セット価格 | ¥448,000 |
| + | ドア サテングレー色 | ⊕ ¥15,000 |
| オプション | ⊕ ¥14,800 | |
| | ●くもり止めヒーター付ミラー | ⊕ ¥13,000 |
| | ●マグネットタオルハンガー | ⊕ ¥1,800 |
| + | | |
| 変更部材 | ⊖ ¥1,000 | |
| | ●水栓 洗い場用1水栓タイプ | ⊖ ¥13,000 |
| | [洗い場用] サーモシャワー付 シャワーヘッドスライド付 | ⊖ ¥12,000 |

合計価格 ¥476,800

※洗い場用1水栓タイプは受注生産となります。

| | | |
|-------|-------------|-----------|
| 商品組付費 | 基本セット | ¥ 71,100 |
| 参考価格 | オプション+変更部材 | ⊖ ¥ 1,800 |
| | 商品組付費参考価格合計 | ¥ 69,300 |

標準洗い場

- 壁素材 高品位ホーロー(柄なし)
- 浴槽素材 カラーステンレス
- 水栓 兼用1水栓タイプ

浴槽横に135°タイプのハンドバーを。
出入り動作をサポートします。

| | | |
|-------|----------------|-----------|
| 基本セット | 標準洗い場 基本セット価格 | ¥391,000 |
| + | | |
| オプション | ⊕ ¥14,000 | |
| | ●ハンドバー135°タイプ | ⊕ ¥14,000 |
| + | | |
| 変更部材 | ⊕ ¥3,000 | |
| | ●窓 引違い窓0806 | ⊖ ¥5,500 |
| | (網戸付) | |
| | ●窓枠 アルミ製窓枠0806 | ⊕ ¥8,500 |

合計価格 ¥408,000

| | | |
|-------|-------------|----------|
| 商品組付費 | 基本セット | ¥ 66,600 |
| 参考価格 | オプション+変更部材 | ¥ 7,200 |
| | 商品組付費参考価格合計 | ¥ 73,800 |



写真のカラー:浴槽/ピンク、エプロン/ピンクフラワー柄、壁/ピンクフラワー柄 基本セット品番:ULEN-12-U-KBL-P-FF-HF-HF



写真のカラー:浴槽/モイストグレー、エプロン/ホワイト、壁/ホワイト 基本セット品番:ULEN-12-1-KBR-G-T-W-W

※印刷色です。実際の商品とは多少異なります。タカラショールームでお確かめください。

集合住宅用タイプ

高さ制限の多いマンション等の増改築にもらくらく対応。
集合住宅用タイプ。

詳しくは、専用カタログで。



集合住宅用のカラー、価格、オプション等詳細については必ず専用カタログをご覧ください。

天井高や窓位置などさまざまな条件にも、柔軟な対応でぴったり増改築。

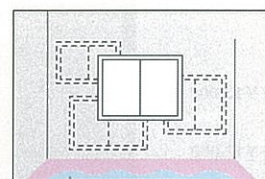
壁をこわさずラクらく設置
分割搬入方式

制約の多い増改築にも積極対応
壁パネル現場加工

短い工期で、人件費も縮小
工期は3日間

●戸建階上にも対応します。

天井高さに制限がある戸建階上に浴室を設置したい場合も、通常より壁パネルの高さをおさえた集合住宅用ならびつたり対応。現場の条件に合わせて現場加工も可能なので、幅広いご要望に柔軟にお応えします。



様々な窓位置・サイズに対応!



高さの制限・梁にも対応!




レラージュ

丈夫で美しい高級アクリル系人造大理石浴槽をお求めやすい価格帯で。爽やかな浴室イメージが特長です。

※受注生産品
納期:約2週間

●基本セット価格

| | |
|----------------|-----------|
| 1坪サイズ<1616> | ¥ 655,000 |
| 0.75坪サイズ<1216> | ¥ 589,000 |



エメロード

豊かな色彩表現力と優れた耐久性、保温性が特長のカラーステンレス浴槽を採用。ご家族のご希望に、お求めやすい価格でお応えします。

●基本セット価格


| | 2水栓タイプ | | 兼用1水栓タイプ |
|----------------|----------|----------|----------|
| | サーモ水栓 | 混合水栓 | |
| 1坪サイズ<1616> | ¥442,000 | ¥422,000 | ¥409,000 |
| 0.75坪サイズ<1216> | ¥399,000 | ¥379,000 | ¥366,000 |
| 0.75坪サイズ<1116> | — | — | ¥338,000 |

※1坪サイズの兼用1水栓タイプは受注生産品となります。(納期:約2週間)

集合住宅の浴室を、もっと快適に。戸建住宅用の高品質を活かしました。

しっかり安定ステンレス架台&ハニカム構造。

面で浴室の重さをしっかりと支えるステンレス架台。サビや腐食にも強さを発揮します。たわみやすい洗い場の下には丈夫なハニカム構造を採用。



保温材たっぷり!冬でも暖かく、快適に。

床はもちろん壁から天井まで、保温材ですっぽりとくるみました。特に冬など、イヤなひんやり感がなく、とても快適です。



高品位ホーローパネル。お手入れ簡単!

高品位ホーローパネルの表面は、薬品やカビ・サビに強いガラス質。湯アカなどの汚れもサッとひとふき。いつまでも清潔です。



タカラシステムバスの選び方

step1 シリーズを選ぶ。イメージをつかむ。

参考プラン例を見ながら、まずお好みのシリーズを選んでください。
「色はこんな感じで、オプションはこれを付けて・・・」と、理想の浴室をイメージしてください。

対応ページ シリーズの主な特長と参考プラン例 P25~P66

◎シリーズが決まったら

step2 基本セットとカラーを選ぶ。

標準洗い場 基本セットと、足元の不安感を軽減するフラット洗い場 基本セットがあります。あらかじめ装備されている基本部材(ドアや水栓など)もここで確認しておいてください。

| 対応ページ | カラーバリエーション 基本セットと装備品 | ブレデンシア をお選びの方は | ルシエール をお選びの方は | レラージュ をお選びの方は | エメロード をお選びの方は |
|-------|-------------------------|-------------------|------------------|------------------|------------------|
| | | ▼ | ▼ | ▼ | ▼ |
| | | P69・70 | P75・76 | P81・82 | P87・88 |
| | | P71・72 | P77・78 | P83・84 | P89・90 |

step3 システムアップを考える。

基本セットに装備されている部材の変更(窓を出窓に・天井をドーム天井に)やオプションの追加(浴室暖房乾燥機やハンドバーなど)をご検討ください。

| 対応ページ | 変更部材(ドア・水栓・天井) 変更部材(窓) オプション(浴室暖房乾燥機など) 設置用別売部品 | ブレデンシア をお選びの方は | ルシエール をお選びの方は | レラージュ をお選びの方は | エメロード をお選びの方は |
|-------|--|-------------------|------------------|------------------|------------------|
| | | ▼ | ▼ | ▼ | ▼ |
| | | P73・74 | P79・80 | P85・86 | P91・92 |
| | | P93~P96 | | | |
| | | P97~P100 | | | |
| | | P101 | | | |

「浴室選びをもっと簡単に!」という方は
タカラショールームをご利用ください。

- 「こんな色で、このくらい予算で」と、イメージさえあれば大丈夫。
- アドバイザーがあなたに代わってプランニングします。

仕様・寸法図と品番の読み方

- 基本セット仕様表一覧 P106
- 各種寸法図 P108
- 品番の読み方 P125

カラーバリエーション

以下のカラーバリエーションから、イメージに合わせてお選びください。

●カラーコーディネート対応表

| 浴槽 | カウンター | 壁パネル/エプロン |
|----|-------|-----------|
| S | W | GD・GM・GX |
| C | | |
| D | | |
| M | | |
| B | B | ID・IM・IX |
| A | | |
| | | |

※GX色・IX色は、エプロンには対応しません。


浴槽には他の素材では決して表現できないなめらかな肌触りと、優れた耐久性を備えた鋳物ホーローを採用。艶やかさと自然石のやさしさを同時に表現した新カラーなど、手作業でしか出せない繊細な印象が特長です。

▼浴槽の仕様



1.5坪サイズ<1624>・1.25坪サイズ<1620>
浴槽サイズ 間口1235×奥行720×深さ500mm (140cm型相当)
浴槽容量 310ℓ


●ハンドグリップ・アームレスト・ワンプッシュ排水栓



1坪サイズ<1616>

浴槽サイズ 間口1235×奥行650×深さ500mm (140cm型相当)
浴槽容量 290ℓ

●ハンドグリップ・アームレスト・ワンプッシュ排水栓



●高級感漂うハンドグリップ
使いやすさを追求すれば、
ハンドグリップもこんなに美しくなります。
素材はステンレスです。

カウンター(アクリル系人造大理石)



W:ブラージュホワイト
※1.5坪サイズは、対応していません。



B:ブラージュブラウン
※1.5坪サイズは、対応していません。

1.5坪サイズ専用



W:シエラホワイトストーン B:シエラオーロラ

浴槽(鋳物ホーロー)

※D色・A色は、受注生産のため納期は2週間程度必要となります。



S:ラスターグレー



M:コーラルアイボリー



B:ミストブラウン



C:ムーングレー



D:グラシアブルー

受注生産品



A:リリーホワイト

受注生産品

壁(高品位ホーローパネル)

写真は部分アップです。壁カラーについては参考プラン例(P25~)とあわせてご確認ください。

※選べます このマークのあるカラーについては、転写柄の入る壁面をお選びいただけます。(1面・2面・3面・4面)詳しくはタカラショールームでお確かめください。
※IX色・GX色は、アール形状パネル無仕様には対応しません。



ID:ピュアアイボリー (ガーランド調) ▲カウンター側




IM:ピュアアイボリー (ファサード調) ▲カウンター側



IX:ピュアアイボリー (クリア調) ▲カウンター側

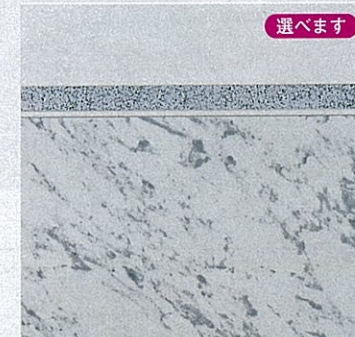
▼カウンター側以外の壁 ピュアアイボリー (マーブル模様)



▼アール形状パネル ベージュ



GD:ピュアグレー (ガーランド調) ▲カウンター側




GM:ピュアグレー (ファサード調) ▲カウンター側



GX:ピュアグレー (クリア調) ▲カウンター側

▼カウンター側以外の壁 ピュアグレー (マーブル模様)



▼アール形状パネル グレー

鋳物ホーロー浴槽

液体状の金属を鋳型に流し込むという製法によって生みだされる、他の素材では決して表現することのできないなめらかな肌触りと艶やかさ、そしてやさしさ。鋳物ホーローは美しさ、表面硬度、耐久性、保温性、厚み、清潔さなど、浴槽素材に求められる様々な条件を最も高いレベルでクリアしています。

エプロン(高品位ホーロー)




ID:ピュアアイボリー (ガーランド調)



GD:ピュアグレー (ガーランド調)



IM:ピュアアイボリー (ファサード調)



GM:ピュアグレー (ファサード調)

※壁パネルがIX色・GX色の場合、エプロンはIM色・GM色となります。

床



グレー (磁器タイル/200mm角)

※洗い場仕様・ドア勝手によりタイルのレイアウトは異なります。

基本セットについて

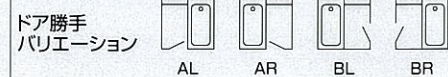
変更部材 P73・74
窓 P93～
オプション P97～

基本セットにはあらかじめ下記の部材がセットされています。

浴槽 D色・A色は受注生産品となります。納期：約2週間
24時間バスには対応できません。

基本セットについて

※アル形状パネル無し仕様はオプション扱いとなります。価格は基本セット価格¥30,000です。
●オプションとして洗い場用1水栓タイプもご用意しています。(受注生産品 納期：約2週間)
当社推奨の全自動・自動給湯機器を設置する場合は、洗い場用1水栓タイプがおすすめです。給湯機の機種選定時には必ず弊社事業所・ショールームまでご相談ください。
※商品組付費参考価格についてはP102をご覧ください。



■標準洗い場

■3種類のサイズバリエーション

- 1.5坪サイズ〈1624タイプ〉
内寸 D1615×W2430mm 製品重量555kg
- 1.25坪サイズ〈1620タイプ〉
内寸 D1615×W2050mm 製品重量505kg
- 1坪サイズ〈1616タイプ〉
内寸 D1615×W1615mm 製品重量440kg



※写真は1坪サイズです。

■標準洗い場用基本部材



●EX開き戸
カラーはサテングレーのみ。
(開口有効開口寸法666mm)

| 標準洗い場 基本セット価格表 | |
|----------------|------------|
| サイズ | 高品位ホーローパネル |
| 1.5坪サイズ〈1624〉 | ¥1,408,500 |
| 1.25坪サイズ〈1620〉 | ¥1,186,500 |
| 1坪サイズ〈1616〉 | ¥1,075,000 |

共通基本部材

標準洗い場、フラット洗い場ともに装備される部材

窓



●引違い窓(網戸付)
カラーは3色から選べます。ブラックの場合は、◎ ¥2,000となります。

標準窓1509
基本セットには、アルミ製窓枠が含まれています。
※窓なし仕様1.5坪・1.25坪・1坪 ◎ ¥23,000

- U:ブラウン
- W:ホワイト
- K:ブラック

水栓・シャワーフックスライドバー



- 洗い場用/サーモシャワー付
(グローエ2000)
シャワーフックスライドバー(グローエウォールバー)
- 浴槽用/2ハンドル
(グローエ25530)

天井・照明



- フラット天井&照明(2灯)
照明は、コンパクトで明るい60Wミニクリプトン電球。カバーは割れにくい樹脂製です。

■フラット洗い場 《排水溝なしタイプ》

■3種類のサイズバリエーション

- 1.5坪サイズ〈1624タイプ〉
内寸 D1615×W2430mm 製品重量555kg
- 1.25坪サイズ〈1620タイプ〉
内寸 D1615×W2050mm 製品重量505kg
- 1坪サイズ〈1616タイプ〉
内寸 D1615×W1615mm 製品重量440kg

脱衣室との段差を少なくして足元の不安感を解消。

脱衣室と浴室の段差をわずか3mmに。つまずきなど、足元の不安感を軽減します。排水溝がなくなり、お手入れもカンタンになりました。



※写真は1坪サイズです。

■フラット洗い場専用部材

ドアを3タイプから選べます。


※サテングレー色の場合は、◎ ¥15,000となります。



- 折戸タイプ
脱衣室からドア全体が取りはずせる非常脱着構造。(開口有効開口寸法650mm)
- 片引戸タイプ
ドアがスライド開閉するので洗い場内の使い勝手が広がります。(開口有効開口寸法687mm)
- 3枚引戸タイプ
開口有効開口寸法846mmと広く、出入りがとてもスムーズです。
※1.25坪・1坪の場合、ドア勝手BL・BRのみ対応。

| フラット洗い場 基本セット価格表 | | |
|--------------------|-------|------------|
| サイズ | ドアタイプ | 高品位ホーローパネル |
| 1.5坪サイズ (1624) | 折戸 | ¥1,422,000 |
| | 片引戸 | ¥1,462,000 |
| | 3枚引戸 | ¥1,480,000 |
| 1.25坪サイズ (1620) | 折戸 | ¥1,210,500 |
| | 片引戸 | ¥1,250,500 |
| | 3枚引戸 | ¥1,268,500 |
| 1坪サイズ (1616) | 折戸 | ¥1,099,000 |
| | 片引戸 | ¥1,139,000 |
| | 3枚引戸 | ¥1,157,000 |

※ドア サテングレー色の場合は、基本セット価格◎ ¥15,000となります。



●換気扇



●専用風呂フタ



●タオル掛け(人造大理石)



●ミラー

ワンプッシュ排水栓
ボタンひとつのラクラク排水。チェーンがないので浴槽内もスッキリ。



変更部材[ドア・水栓・天井]

デザイン、色、使い勝手でお選びいただけます。
全ての⊕⊖価格は、基本セット価格より加算または減算してください。

■標準洗い場用ドア ※フラット洗い場のドアは、基本セットの3タイプのみとなります。 〈 〉内の数字は間口有効開口寸法を示します。

●EX開き戸(666mm)
YG-サテングレー

| サイズ | 価格 |
|-------|------|
| 1.5坪 | 基本部材 |
| 1.25坪 | |
| 1坪 | |

●DX開き戸(670mm)
FG-メローグレー

| サイズ | 価格 |
|-------|------------|
| 1.5坪 | ⊕ ¥ 16,000 |
| 1.25坪 | |
| 1坪 | |

●DX折戸(602mm)
FG-メローグレー

| サイズ | 価格 |
|-------|-----------|
| 1.5坪 | ⊖ ¥ 6,000 |
| 1.25坪 | |
| 1坪 | |

●開き戸(FS:668mm W:666mm)
FS-サテンブラウン W-ホワイト

| サイズ | 価格 |
|-------|------------|
| 1.5坪 | ⊕ ¥ 17,000 |
| 1.25坪 | |
| 1坪 | |

●片引戸(687mm)
W-ホワイト

| サイズ | 価格 |
|-------|------------|
| 1.5坪 | ⊕ ¥ 22,000 |
| 1.25坪 | |
| 1坪 | |

●3枚引戸(846mm)
W-ホワイト

| サイズ | 価格 |
|-------|------------|
| 1.5坪 | ⊕ ¥ 29,000 |
| 1.25坪 | ⊕ ¥ 36,000 |
| 1坪 | |

※1.25坪・1坪の場合、ドア勝手BL-BRのみ対応。

■間柱対応ドア ※価格には、フィラーの価格が含まれています。

●EX開き戸(590mm)
YG-サテングレー

| サイズ | 価格 |
|-------|-----------|
| 1.5坪 | ⊕ ¥ 5,000 |
| 1.25坪 | |
| 1坪 | |

●開き戸(FS:593mm W:590mm)
FS-サテンブラウン W-ホワイト

| サイズ | 価格 |
|-------|------------|
| 1.5坪 | ⊕ ¥ 12,000 |
| 1.25坪 | |
| 1坪 | |

●EX開き戸(590mm)
YG-サテングレー

| サイズ | 価格 |
|-------|-----------|
| 1.5坪 | ⊕ ¥ 5,000 |
| 1.25坪 | |
| 1坪 | |

●開き戸(FS:593mm W:590mm)
FS-サテンブラウン W-ホワイト

| サイズ | 価格 |
|-------|------------|
| 1.5坪 | ⊕ ¥ 12,000 |
| 1.25坪 | |
| 1坪 | |

■水栓

●洗い場用+浴槽用セット水栓
洗い場用/サーモシャワー付(グロー-E2000)
シャワーフックスライドバー(グロー-エウォールバー)
浴槽用/2ハンドル(グロー-E25530)

| サイズ | 価格 |
|-------|------|
| 1.5坪 | 基本部材 |
| 1.25坪 | |
| 1坪 | |

●洗い場用+浴槽用セット水栓
洗い場用/サーモシャワー付(BF-146T)
シャワーフックスライドバー(TN-102)
浴槽用/2ハンドル(BF-093B)

| サイズ | 価格 |
|-------|------------|
| 1.5坪 | ⊕ ¥ 36,000 |
| 1.25坪 | |
| 1坪 | |

●浴槽用水栓
自動計量止水式サーモ付(KM297)

| サイズ | 価格 |
|-------|------------|
| 1.5坪 | ⊖ ¥ 14,000 |
| 1.25坪 | |
| 1坪 | |

■シャワーフックスライドバー シャワーの高さを自由に変えることができます。

(グロー-エウォールバー)
対応水栓
グロー-E2000

| サイズ | 価格 |
|-------|------|
| 1.5坪 | 基本部材 |
| 1.25坪 | |
| 1坪 | |

(TN-102)
洗い場用水栓
BF-146Tと
セットになります。

■受注生産品

■洗い場用1水栓タイプ (浴槽用水栓を設置しない場合)

| 洗い場用水栓 | 1.5坪 | 1.25坪 | 1坪 |
|---|------------|------------|----|
| サーモシャワー付(グロー-E2000) シャワーフックスライドバー(グロー-エウォールバー) | ⊖ ¥ 78,000 | ⊖ ¥ 72,000 | |
| サーモシャワー付(BF-146T) シャワーフックスライドバー(TN-102) | ⊖ ¥ 89,000 | ⊖ ¥ 83,000 | |

■天井・照明



■フラット天井&照明(2灯)
照明は、コンパクトで明るい
60Wミニクリプトン電球。
カバーは割れにくい樹脂製です。

| サイズ | 価格 |
|-------|------|
| 1.5坪 | 基本部材 |
| 1.25坪 | |
| 1坪 | |



■ゆったりドーム天井&照明(壁付+間接)
間接40W蛍光灯1灯
壁付照明はフラット天井と同じです。

| サイズ | 価格 |
|-------|------------|
| 1.5坪 | ⊕ ¥ 88,000 |
| 1.25坪 | |
| 1坪 | |

カラーバリエーション

以下のカラーバリエーションから、イメージに合わせてカラーを組み合わせてください。

浴槽には高級アクリル系人造大理石を採用。落ちついたグラニット模様と、艶やかな光沢、個性的な色彩も特長です。

▼浴槽の仕様



1.5坪サイズ<1624>・1.25坪サイズ<1620>
浴槽サイズ 間口1290×奥行700×深さ520mm (150cm型相当)
浴槽容量 340ℓ

●滑り止め加工・ハンドグリップ・アームレスト・ワンプッシュ排水栓



1坪サイズ<1616>

浴槽サイズ 間口1290×奥行630×深さ520mm (150cm型相当)
浴槽容量 305ℓ

●滑り止め加工・ハンドグリップ・アームレスト・ワンプッシュ排水栓



●シンプルで使いやすいハンドグリップ
浴槽にはステンレス製のハンドグリップを。使いやすさが特長です。
※1.5坪・1.25坪・1坪サイズのみ対応。

0.75坪サイズ<1216>

浴槽サイズ 間口995×奥行635×深さ520mm (110cm型相当)
浴槽容量 236ℓ

●滑り止め加工・アームレスト・ワンプッシュ排水栓




浴槽・カウンター(アクリル系人造大理石)



B: シェスタベージュ



M: クローブラウン




P: パーシャンローズ



G: ロフティグレー



T: ターコイズブルー



1.5坪サイズ専用カウンター
ブリリアントグレー

壁(高品位ホーローパネル)

写真は部分アップです。壁カラーについては参考プラン例(P35~)とあわせてご検討ください。

※ **選べます** このマークのあるカラーについては、転写柄の入る壁面をお選びいただけます。(1面・2面・3面・4面)
詳しくはタカラショールームでお確かめください。
※ IX色・GX色は、アール形状パネル無し仕様には対応しません。




IM: ピュアアイボリー (ファサード調) ▲カウンター側




IX: ピュアアイボリー (クリフ調) ▲カウンター側



IH: ピュアアイボリー (モレスク調) ▲カウンター側




▼アール形状パネル ベージュ




GM: ピュアグレー (ファサード調) ▲カウンター側



GX: ピュアグレー (クリフ調) ▲カウンター側



GH: ピュアグレー (モレスク調) ▲カウンター側



▼アール形状パネル グレー



エプロン(高品位ホーロー)




IM: ピュアアイボリー (ファサード調)



GM: ピュアグレー (ファサード調)
※型パネルが IX色・GX色の場合、エプロンは IM色・GM色
となります。



IH: ピュアアイボリー (モレスク調)



GH: ピュアグレー (モレスク調)

床



グレー (磁器タイル/200mm角)
※洗い場仕様・ドア勝手によりタイルのレイアウトは異なります。



基本セットについて

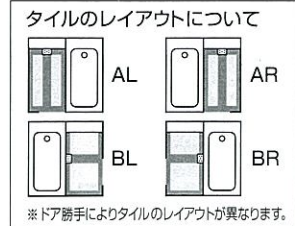
- 変更部材 P79-80
- 窓 P93~
- オプション P97~

基本セットにはあらかじめ下記の部材がセットされています。

ヘルシージェットタイプは、24時間バスには対応できません。

基本セットについて

※アル形状パネル無し仕様はオプション扱いとなります。価格は基本セット価格¥30,000です。
●オプションとして洗い場用1水栓タイプもご用意しています。当社推奨の全自動・自動給湯機器を設置する場合は、洗い場用1水栓タイプがおすすめです。給湯機の機種選定時には必ず弊社事業所・ショールームまでご相談ください。
※商品組付費参考価格についてはP103をご覧ください。



標準洗い場

4種類のサイズバリエーション

- 1.5坪サイズ<1624タイプ>
内寸 D1615×W2430mm 製品重量495kg
- 1.25坪サイズ<1620タイプ>
内寸 D1615×W2050mm 製品重量445kg
- 1坪サイズ<1616タイプ>
内寸 D1615×W1615mm 製品重量400kg
- 0.75坪サイズ<1216タイプ>
内寸 D1215×W1615mm 製品重量277kg



※写真は1坪サイズです。

フラット洗い場 《排水溝なしタイプ》

4種類のサイズバリエーション

- 1.5坪サイズ<1624タイプ>
内寸 D1615×W2430mm 製品重量495kg
- 1.25坪サイズ<1620タイプ>
内寸 D1615×W2050mm 製品重量445kg
- 1坪サイズ<1616タイプ>
内寸 D1615×W1615mm 製品重量400kg
- 0.75坪サイズ<1216タイプ>
内寸 D1215×W1615mm 製品重量277kg

脱衣室との段差を少なくして足元の不安感を解消。

脱衣室と浴室の段差をわずか3mmに。つまずきなど、足元の不安感を軽減します。排水溝がなくなり、お手入れもカンタンになりました。



※写真は1坪サイズです。

標準洗い場用基本部材




●EX開き戸
カラーはサテングレーのみ。
(間口有効開口寸法666mm)

| 標準洗い場 基本セット価格表 | |
|----------------|------------|
| サイズ | 高品位ホーローパネル |
| 1.5坪サイズ<1624> | ¥1,224,500 |
| 1.25坪サイズ<1620> | ¥1,002,500 |
| 1坪サイズ<1616> | ¥ 928,000 |
| 0.75坪サイズ<1216> | ¥ 813,000 |

ドアを3タイプから選べます。

フラット洗い場専用部材

※サテングレー色の場合は、◎ ¥15,000となります。



●折戸タイプ
脱衣室からドア全体が取りはずせる非常脱着構造。(間口有効開口寸法650mm)

●片引戸タイプ
ドアがスライド開閉するので洗い場内の使い勝手が広がります。(間口有効開口寸法687mm)
※0.75坪の場合、ドア勝手AL・ARのみ対応。

●3枚引戸タイプ
間口有効開口寸法846mmと広く、出入りがとてもスムーズです。
※1.25坪・1坪の場合、ドア勝手BL・BRのみ対応。
※0.75坪には対応しません。

| フラット洗い場 基本セット価格表 | | |
|------------------|-------|------------|
| サイズ | ドアタイプ | 高品位ホーローパネル |
| 1.5坪サイズ<1624> | 折戸 | ¥1,238,000 |
| | 片引戸 | ¥1,278,000 |
| | 3枚引戸 | ¥1,296,000 |
| 1.25坪サイズ<1620> | 折戸 | ¥1,026,500 |
| | 片引戸 | ¥1,066,500 |
| 1坪サイズ<1616> | 折戸 | ¥ 952,000 |
| | 片引戸 | ¥ 992,000 |
| 0.75坪サイズ<1216> | 折戸 | ¥ 837,000 |
| | 片引戸 | ¥ 877,000 |

※ドアサテングレー色の場合は、基本セット価格◎¥15,000となります。

共通基本部材



●引違い窓(網戸付)
カラーは3色から選べます。ブラックの場合は、◎ ¥2,000となります。基本セットには、アルミ製窓枠が含まれています。
※0.75坪の場合のみ標準窓1109となります。
※窓なし仕様1.5坪・1.25坪・1坪◎ ¥23,000 0.75坪◎ ¥25,000

水栓・シャワーフックスライドバー



●洗い場用/サーモシャワー付<KF249>
シャワーフックスライドバー<TN-90>
●浴槽用/2ハンドル<KM74>
※0.75坪の場合のみ浴槽用水栓が<KM74S>となります。

天井・照明



●フラット天井&照明(2灯)
照明は、コンパクトで明るいGOWミニクリプトン電球。カバーは割れにくい樹脂製です。



2段カウンター
浴室小物の収納スペースにお使いいただけます。

ワンプッシュ排水栓
ボタンひとつのラクラク排水。チェーンがないので浴槽内もスッキリ。



変更部材[ドア・水栓・天井]

デザイン、色、使い勝手でお選びいただけます。
全ての⊕⊖価格は、基本セット価格より加算または減算してください。

■標準洗い場用ドア ※フラット洗い場のドアは、基本セットの3タイプのみとなります。 〈 〉内の数字は間口有効開口寸法を示します。



●EX開き戸(666mm)

YG:サテングレー

| サイズ | 価格 |
|-------|------|
| 1.5坪 | 基本部材 |
| 1.25坪 | |
| 1坪 | |
| 0.75坪 | |



●DX開き戸(670mm)

FG:メロウグレー

| サイズ | 価格 |
|-------|------------|
| 1.5坪 | ⊕ ¥ 16,000 |
| 1.25坪 | |
| 1坪 | |
| 0.75坪 | |



●DX折戸(602mm)

FG:メロウグレー


| サイズ | 価格 |
|-------|-----------|
| 1.5坪 | ⊖ ¥ 6,000 |
| 1.25坪 | |
| 1坪 | |
| 0.75坪 | |



●開き戸(FS:668mm W:666mm)

FS:サテンブラック W:ホワイト

| サイズ | 価格 |
|-------|------------|
| 1.5坪 | ⊖ ¥ 17,000 |
| 1.25坪 | |
| 1坪 | |
| 0.75坪 | |




●片引戸(687mm)

W:ホワイト

| サイズ | 価格 |
|-------|------------|
| 1.5坪 | ⊕ ¥ 22,000 |
| 1.25坪 | |
| 1坪 | |
| 0.75坪 | |

※0.75坪の場合、ドア勝手AL・ARのみ対応。



●3枚引戸(846mm)

W:ホワイト

| サイズ | 価格 |
|-------|------------|
| 1.5坪 | ⊕ ¥ 29,000 |
| 1.25坪 | |
| 1坪 | |
| 0.75坪 | |

※1.25坪・1坪の場合、ドア勝手BL・BRのみ対応。

■間柱対応ドア ※価格には、フィラーの価格が含まれています。



●EX開き戸(590mm)

YG:サテングレー

| サイズ | 価格 |
|-------|-----------|
| 1.5坪 | ⊕ ¥ 5,000 |
| 1.25坪 | |
| 1坪 | |
| 0.75坪 | |



●開き戸(FS:593mm W:590mm)

FS:サテンブラック W:ホワイト

| サイズ | 価格 |
|-------|------------|
| 1.5坪 | ⊖ ¥ 12,000 |
| 1.25坪 | |
| 1坪 | |
| 0.75坪 | |

■水栓


窓
変更部材
窓の紹介・価格はP93~

オプション
オプションの紹介・価格はP97~



●洗面場+浴槽用セット水栓
洗面場用/サーモシャワー付(KF249)
シャワーフックスライドバー(TN-90)
浴槽用/2ハンドル(KM74) (KM74S)
※0.75坪の場合のみ(KM74S)となります。

| サイズ | 価格 |
|-------|------|
| 1.5坪 | 基本部材 |
| 1.25坪 | |
| 1坪 | |
| 0.75坪 | |



●浴槽用水栓
自動計量止水式 (BF1110)
※温度調節は洗面場用水栓サーモシャワー付 (KF249)で行います。(最高吐水温度は50℃)

| サイズ | 価格 |
|-------|------------|
| 1.5坪 | ⊕ ¥ 12,000 |
| 1.25坪 | |
| 1坪 | |
| 0.75坪 | |

■洗面場用1水栓タイプ (浴槽用水栓を設置しない場合)

| 洗面場用水栓 | 1.5坪 | 1.25坪 | 1坪 | 0.75坪 |
|--|------------|-------|----|-------|
| サーモシャワー付(KF249) シャワーフックスライドバー (TN-90) | ⊖ ¥ 23,000 | | | |

■シャワーフックスライドバー (TN-90)

シャワーの高さを自由に変えることができます。


| サイズ | 価格 |
|-------|------|
| 1.5坪 | 基本部材 |
| 1.25坪 | |
| 1坪 | |
| 0.75坪 | |

■天井・照明



■フラット天井&照明(2灯)
照明は、コンパクトで明るい
60Wミニクリプトン電球。
カバーは割れにくい樹脂製です。

| サイズ | 価格 |
|-------|------|
| 1.5坪 | 基本部材 |
| 1.25坪 | |
| 1坪 | |
| 0.75坪 | |



■ゆったりドーム天井&照明(壁付+間接)
間接40W蛍光灯1灯
壁付照明はフラット天井と同じです。

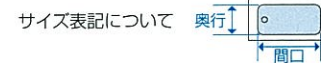
| サイズ | 価格 |
|-------|------------|
| 1.5坪 | ⊕ ¥ 88,000 |
| 1.25坪 | |
| 1坪 | |
| 0.75坪 | |

カラーバリエーション

以下のカラーバリエーションから、イメージに合わせてカラーを組み合わせてください。

浴槽には高級アクリル系人造大理石を採用。表面は美しいパール調仕上げ。繊細な印象が特長です。

▼浴槽の仕様



1.5坪サイズ<1624>・1.25坪サイズ<1620>
浴槽サイズ 間口1225×奥行689×深さ520mm (140cm型相当)
浴槽容量 288ℓ

●滑り止め加工・ハンドグリップ・アームレスト・ワンプッシュ排水栓



1坪サイズ<1616>

浴槽サイズ 間口1225×奥行641×深さ520mm (140cm型相当)
浴槽容量 277ℓ

●滑り止め加工・ハンドグリップ・アームレスト・ワンプッシュ排水栓



0.75坪サイズ<1216>

浴槽サイズ 間口995×奥行635×深さ520mm (120cm型相当)
浴槽容量 236ℓ

●滑り止め加工・アームレスト・ワンプッシュ排水栓



浴槽 (アクリル系人造大理石)



G:パールグレー




B:パールブルー



H:パールグリーン



P:パールローズ



W:パールホワイト

カウンター (樹脂)



W:ホワイト (砂目柄)



B:ベージュ (砂目柄)


壁 (高品位ホーローパネル)

写真は部分アップです。壁カラーについては参考プラン例 (P45~) とあわせてご検討ください。

※ **選べます** このマークのあるカラーについては、転写柄の入る壁面をお選びいただけます。(1面・2面・3面・4面) 詳しくはタカラショールームでお確かめください。



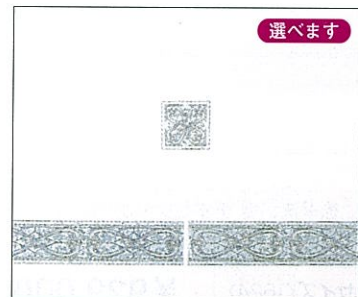
CS色・HS色にはプレスパターンを採用しています。
(CS色・HS色のプレスパターン・柄は、浴槽側の壁パネルのみに入ります。)



CS:ブルーアクア柄 (ラインプレス付) ▲カウンター側



HS:ベージュアクア柄 (ラインプレス付) ▲カウンター側



CK:ブルーアラベスク柄 ▲カウンター側




HK:ベージュアラベスク柄 ▲カウンター側



CT:グレー石目柄 ▲カウンター側



HT:ベージュ石目柄 ▲カウンター側



W:ホワイト ▲カウンター側



グレー (磁器タイル/200mm角)

※洗い場仕様・ドア勝手にによりタイルのレイアウトは異なります。

エプロン (高品位ホーロー)



CS:ブルーアクア柄



HS:ベージュアクア柄



CK:ブルーアラベスク柄



HK:ベージュアラベスク柄



CT:グレー石目柄



HT:ベージュ石目柄



W:ホワイト

床



グレー (磁器タイル/200mm角)

※洗い場仕様・ドア勝手にによりタイルのレイアウトは異なります。

基本セットについて

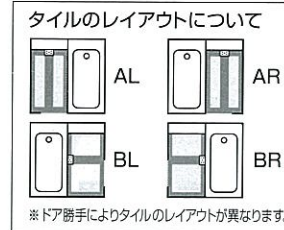
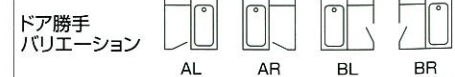
- 変更部材 P85・86
- 窓 P93～
- オプション P97～

基本セットにはあらかじめ下記の部材がセットされています。

ヘルシージェットタイプは、24時間バスには対応できません。

基本セットについて

※壁がW色(柄なし)の場合は、表記価格が¥4,000となります。
 ●オプションとして洗い場用1水栓タイプもご用意しています。(受注生産品 納期：約2週間)
 当社推奨の全自動・自動給湯機器を設置する場合は、洗い場用1水栓タイプがおすすめです。給湯機の機種選定時には必ず弊社事業所・ショールームまでご相談ください。
 ※商品組付費参考価格についてはP104をご覧ください。



標準洗い場

4種類のサイズバリエーション

- 1.5坪サイズ<1624タイプ>
内寸 D1615×W2430mm 製品重量494kg
- 1.25坪サイズ<1620タイプ>
内寸 D1615×W2050mm 製品重量444kg
- 1坪サイズ<1616タイプ>
内寸 D1615×W1615mm 製品重量398kg
- 0.75坪サイズ<1216タイプ>
内寸 D1215×W1615mm 製品重量275kg



※写真は1坪サイズです。

フラット洗い場 《排水溝なしタイプ》

4種類のサイズバリエーション

- 1.5坪サイズ<1624タイプ>
内寸 D1615×W2430mm 製品重量494kg
- 1.25坪サイズ<1620タイプ>
内寸 D1615×W2050mm 製品重量444kg
- 1坪サイズ<1616タイプ>
内寸 D1615×W1615mm 製品重量398kg
- 0.75坪サイズ<1216タイプ>
内寸 D1215×W1615mm 製品重量275kg



※写真は1坪サイズです。

脱衣室との段差を少なくして足元の不安感を解消。

脱衣室と浴室の段差をわずか3mmに。つまずきなど、足元の不安感を軽減します。排水溝がなくなり、お手入れもカンタンになりました。




標準洗い場用基本部材



| 標準洗い場 基本セット価格表 | |
|----------------|------------|
| サイズ | 高品位ホーローパネル |
| 1.5坪サイズ<1624> | ¥929,000 |
| 1.25坪サイズ<1620> | ¥749,000 |
| 1坪サイズ<1616> | ¥690,000 |
| 0.75坪サイズ<1216> | ¥625,000 |

フラット洗い場専用部材




- 折戸タイプ
脱衣室からドア全体が取りはずせる非常脱着構造。(開口有効開口寸法650mm)
- 片引戸タイプ
ドアがスライド開閉するので洗い場内の使い勝手が広がります。(開口有効開口寸法687mm) ※0.75坪の場合、ドア勝手AL・ARのみ対応。
- 3枚引戸タイプ
開口有効開口寸法864mmと広く、出入りがとてもスムーズです。※1.25坪・1坪の場合、ドア勝手BL・BRのみ対応。 ※0.75坪には対応しません。

| フラット洗い場 基本セット価格表 | | |
|------------------|-------|------------|
| サイズ | ドアタイプ | 高品位ホーローパネル |
| 1.5坪サイズ<1624> | 折戸 | ¥959,500 |
| | 片引戸 | ¥999,500 |
| | 3枚引戸 | ¥1,017,500 |
| 1.25坪サイズ<1620> | 折戸 | ¥790,000 |
| | 片引戸 | ¥830,000 |
| | 3枚引戸 | ¥848,000 |
| 1坪サイズ<1616> | 折戸 | ¥731,000 |
| | 片引戸 | ¥771,000 |
| | 3枚引戸 | ¥789,000 |
| 0.75坪サイズ<1216> | 折戸 | ¥666,000 |
| | 片引戸 | ¥706,000 |

※ドア サテングレー色の場合は、基本セット価格◎ ¥15,000となります。

共通基本部材



変更部材[ドア・水栓・天井]

デザイン、色、使い勝手でお選びいただけます。
全ての⊕⊖価格は、基本セット価格より加算または減算してください。

■標準洗い場用ドア

※フラット洗い場のドアは、基本セットの3タイプのみとなります。
〈 〉内の数字は間口有効開口寸法を示します。

●開き戸<FS:668mm W:666mm>

FS:サテンブラック W:ホワイト

| サイズ | 価格 |
|-------|------|
| 1.5坪 | 基本部材 |
| 1.25坪 | |
| 1坪 | |
| 0.75坪 | |

●EX開き戸<666mm>

YG:サテングレー

| サイズ | 価格 |
|-------|------------|
| 1.5坪 | ⊕ ¥ 17,000 |
| 1.25坪 | |
| 1坪 | |
| 0.75坪 | |

●DX折戸<602mm>

FG:メローグレー

| サイズ | 価格 |
|-------|------------|
| 1.5坪 | ⊕ ¥ 11,000 |
| 1.25坪 | |
| 1坪 | |
| 0.75坪 | |

●折戸<639mm>

W:ホワイト

| サイズ | 価格 |
|-------|-----------|
| 1.5坪 | ⊖ ¥ 7,000 |
| 1.25坪 | |
| 1坪 | |
| 0.75坪 | |

●片引戸<687mm>

W:ホワイト

| サイズ | 価格 |
|-------|------------|
| 1.5坪 | ⊕ ¥ 39,000 |
| 1.25坪 | |
| 1坪 | |
| 0.75坪 | |

●3枚引戸<846mm>

W:ホワイト

| サイズ | 価格 | |
|-------|------------|------------|
| 1.5坪 | ⊕ ¥ 46,000 | |
| 1.25坪 | | |
| 1坪 | | ⊕ ¥ 53,000 |
| 0.75坪 | | 対応しません |

※0.75坪の場合、ドア勝手AL-ARのみ対応。

※1.25坪・1坪の場合、ドア勝手BL-BRのみ対応。

■間柱対応ドア

※価格には、フィラーの価格が含まれています。

| <p>●EX開き戸<590mm></p> <p>YG:サテングレー</p> <table border="1"> <tr><th>サイズ</th><th>価格</th></tr> <tr><td>1.5坪</td><td rowspan="4">⊕ ¥ 22,000</td></tr> <tr><td>1.25坪</td></tr> <tr><td>1坪</td></tr> <tr><td>0.75坪</td></tr> </table> | サイズ | 価格 | 1.5坪 | ⊕ ¥ 22,000 | 1.25坪 | 1坪 | 0.75坪 | <p>●開き戸<FS:593mm W:590mm></p> <p>FS:サテンブラック W:ホワイト</p> <table border="1"> <tr><th>サイズ</th><th>価格</th></tr> <tr><td>1.5坪</td><td rowspan="4">⊕ ¥ 5,000</td></tr> <tr><td>1.25坪</td></tr> <tr><td>1坪</td></tr> <tr><td>0.75坪</td></tr> </table> | サイズ | 価格 | 1.5坪 | ⊕ ¥ 5,000 | 1.25坪 | 1坪 | 0.75坪 | <p>●折戸<563mm></p> <p>W:ホワイト</p> <table border="1"> <tr><th>サイズ</th><th>価格</th></tr> <tr><td>1.5坪</td><td rowspan="4">⊖ ¥ 2,000</td></tr> <tr><td>1.25坪</td></tr> <tr><td>1坪</td></tr> <tr><td>0.75坪</td></tr> </table> | サイズ | 価格 | 1.5坪 | ⊖ ¥ 2,000 | 1.25坪 | 1坪 | 0.75坪 |
|---|------------|----|------|------------|-------|----|-------|---|-----|----|------|-----------|-------|----|-------|--|-----|----|------|-----------|-------|----|-------|
| サイズ | 価格 | | | | | | | | | | | | | | | | | | | | | | |
| 1.5坪 | ⊕ ¥ 22,000 | | | | | | | | | | | | | | | | | | | | | | |
| 1.25坪 | | | | | | | | | | | | | | | | | | | | | | | |
| 1坪 | | | | | | | | | | | | | | | | | | | | | | | |
| 0.75坪 | | | | | | | | | | | | | | | | | | | | | | | |
| サイズ | 価格 | | | | | | | | | | | | | | | | | | | | | | |
| 1.5坪 | ⊕ ¥ 5,000 | | | | | | | | | | | | | | | | | | | | | | |
| 1.25坪 | | | | | | | | | | | | | | | | | | | | | | | |
| 1坪 | | | | | | | | | | | | | | | | | | | | | | | |
| 0.75坪 | | | | | | | | | | | | | | | | | | | | | | | |
| サイズ | 価格 | | | | | | | | | | | | | | | | | | | | | | |
| 1.5坪 | ⊖ ¥ 2,000 | | | | | | | | | | | | | | | | | | | | | | |
| 1.25坪 | | | | | | | | | | | | | | | | | | | | | | | |
| 1坪 | | | | | | | | | | | | | | | | | | | | | | | |
| 0.75坪 | | | | | | | | | | | | | | | | | | | | | | | |

■水栓

窓
変更部材
窓の紹介・価格は
P93~

オプション
オプションの紹介・対応・価格
はP97~

●洗い場用+浴槽用セット水栓

洗い場用/サーモシャワー付(MS6143V)
浴槽用/2ハンドル(MA632E-L)・(MA632E-S)
※0.75坪の場合のみ(MA632E-S)となります。

| サイズ | 価格 |
|-------|------|
| 1.5坪 | 基本部材 |
| 1.25坪 | |
| 1坪 | |
| 0.75坪 | |

●浴槽用水栓
2ハンドル(BF-093B)

| サイズ | 価格 |
|-------|------------|
| 1.5坪 | ⊕ ¥ 27,000 |
| 1.25坪 | |
| 1坪 | |
| 0.75坪 | |

●浴槽用水栓
自動計量止水式サーモ付(KM297)

| サイズ | 価格 |
|-------|------------|
| 1.5坪 | ⊕ ¥ 38,000 |
| 1.25坪 | |
| 1坪 | |
| 0.75坪 | |

■シャワーフックスライドバー

シャワーの高さを自由に変えることができます。

(TN-90)
⊕ ¥12,000

■洗い場用1水栓タイプ (浴槽用水栓を設置しない場合)

| 洗い場用水栓 | 1.5坪 | 1.25坪 | 1坪 | 0.75坪 |
|-------------------|------|-------|----|-----------|
| サーモシャワー付(MS6143V) | | | | ⊖ ¥20,000 |

■天井・照明

■フラット天井&照明(2灯)

照明は、60W白熱球。
カバーは割れにくい樹脂製です。

| サイズ | 価格 |
|-------|------|
| 1.5坪 | 基本部材 |
| 1.25坪 | |
| 1坪 | |
| 0.75坪 | |

■ゆったりドーム天井&照明(壁付+間接)

間接40W蛍光灯1灯
壁付照明はフラット天井と同じになります。

| サイズ | 価格 |
|-------|------------|
| 1.5坪 | ⊕ ¥ 88,000 |
| 1.25坪 | |
| 1坪 | |
| 0.75坪 | |

■ドーム天井&照明(壁付+間接)

間接40W蛍光灯2灯
壁付照明はフラット天井と同じになります。

| サイズ | 価格 |
|-------|------------|
| 1.5坪 | ⊕ ¥ 88,000 |
| 1.25坪 | |
| 1坪 | |
| 0.75坪 | |

カラーバリエーション

以下のカラーバリエーションから、イメージに合わせてカラーを組み合わせてください。

●カラーコーディネート対応表

| 浴槽 | 壁パネル | エプロン |
|-----|-------|------|
| B/G | CD/CL | CM |
| | CF | CF |
| | W | W |
| P/D | HD/HL | HM |
| | HF | HF |
| | W | W |

コーディネートしやすい淡い色調の浴槽カラーに、ホーローの特性を活かした壁パネルのデザイン&カラーで、個性あふれる浴室のイメージづくりを。

▼浴槽の仕様



1.25坪サイズ<1620>

浴槽サイズ 間口1240×奥行600×深さ520mm (140cm型相当)
浴槽容量 295ℓ



1坪サイズ<1616>

浴槽サイズ 間口1240×奥行600×深さ520mm (140cm型相当)
浴槽容量 295ℓ



0.75坪サイズ<1216>


浴槽サイズ 間口990×奥行600×深さ540mm (120cm型相当)
浴槽容量 280ℓ




●ヒートン
チェーンの止金具にもこだわりを。
専用ヒートンでスッキリとした印象に。

浴槽(カラーステンレス)

※カウンターのカラーは壁カラー(ホワイト)と同色となります。



B:ブルー



G:モイストグレー



P:ピンク



D:モイストベージュ


壁(高品位ホーローパネル)

写真は部分アップです。壁カラーについては参考プラン例(P55~)とあわせてご確認ください。


※ **選べます** このマークのあるカラーについては、転写柄の入る壁面をお選びいただけます。(1面・2面・3面・4面)
詳しくはタカラショールームでお確かめください。




CD色・HD色にはプレスパターンを採用しています。
(CD色・HD色のプレスパターン・柄は、浴槽側の壁パネルのみに入ります。)




CD:ブルーライン柄(スクエアプレス付) ▲カウンター側



HD:ベージュライン柄(スクエアプレス付) ▲カウンター側



CL:ブルーマーブル柄 ▲カウンター側




HL:ベージュマーブル柄 ▲カウンター側



CF:ブルーフラワー柄 ▲カウンター側



HF:ピンクフラワー柄 ▲カウンター側




W:ホワイト ▲カウンター側


エプロン(高品位ホーロー)



CM:ブルーマーブル柄




HM:ベージュマーブル柄



CF:ブルーフラワー柄



HF:ピンクフラワー柄



W:ホワイト

床



グレー(磁器タイル/200mm角)

※洗い場仕様・ドア開手によりタイルのレイアウトは異なります。

基本セットについて

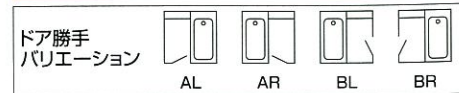
24時間バスには対応できません。

- 突更部材 P91・92
- 窓 P93～
- オプション P97～

基本セットにはあらかじめ下記の部材がセットされています。

基本セットについて

※1坪サイズの兼用1水栓タイプは受注生産品となります。(納期:約2週間)
 ●2水栓タイプの場合オプションとして洗い場用1水栓タイプもご用意しています。(受注生産品 納期:約2週間)
 当社推奨の全自動・自動給湯機器を設置する場合は、洗い場用1水栓タイプがおすすめです。給湯機の機種選定時には必ず弊社事業所・ショールームまでご相談ください。
 ※商品組付費参考価格についてはP105をご覧ください。



標準洗い場



※写真は1坪サイズです。

3種類のサイズバリエーション

- 1.25坪サイズ<1620タイプ>
内寸 D1615×W2050mm 製品重量365kg
- 1坪サイズ<1616タイプ>
内寸 D1615×W1615mm 製品重量310kg
- 0.75坪サイズ<1216タイプ>
内寸 D1215×W1615mm 製品重量260kg

フラット洗い場 《排水溝なしタイプ》

※ドア勝手により排水口の位置が異なります。



※写真は1坪サイズです。

3種類のサイズバリエーション

- 1.25坪サイズ<1620タイプ>
内寸 D1615×W2050mm 製品重量365kg
- 1坪サイズ<1616タイプ>
内寸 D1615×W1615mm 製品重量310kg
- 0.75坪サイズ<1216タイプ>
内寸 D1215×W1615mm 製品重量260kg

脱衣室との段差を少なくして足元の不安感を解消。

脱衣室と浴室の段差をわずか3mmに。つますきなど、足元の不安感を軽減します。排水溝がなくなり、お手入れもカンタンになりました。



標準洗い場用基本部材

ドア



●折戸
カラーはホワイトのみ。(間口有効開口寸法639mm)

| サイズ | 標準洗い場 基本セット価格表 | | |
|----------------|----------------|----------|----------|
| | 高品位ホーローパネル | | |
| | 2水栓タイプ | | 兼用1水栓タイプ |
| | サーモ水栓 | 混合水栓 | |
| 1.25坪サイズ<1620> | ¥499,000 | ¥479,000 | — |
| 1坪サイズ<1616> | ¥465,000 | ¥445,000 | ¥432,000 |
| 0.75坪サイズ<1216> | ¥424,000 | ¥404,000 | ¥391,000 |

フラット洗い場専用部材

ドアを3タイプから選べます。
 ※サテングレー色の場合は、◎ ¥15,000となります。




- 折戸タイプ
脱衣室からドア全体が取りはずせる非常脱着構造。(間口有効開口寸法650mm)
- 片引戸タイプ
ドアがスライド開閉するので洗い場内の使い勝手が広がります。(間口有効開口寸法687mm) ※0.75坪の場合、ドア勝手AL・ARのみ対応。
- 3枚引戸タイプ
間口有効開口寸法846mmと広く、出入りがとてもスムーズです。※ドア勝手BL・BRのみ対応。 ※0.75坪には対応しません。

| サイズ | ドアタイプ | フラット洗い場 基本セット価格表 | | |
|----------------|-------|------------------|----------|----------|
| | | 高品位ホーローパネル | | |
| | | 2水栓タイプ | | 兼用1水栓タイプ |
| | | サーモ水栓 | 混合水栓 | |
| 1.25坪サイズ<1620> | 折戸 | ¥523,000 | ¥503,000 | — |
| | 片引戸 | ¥563,000 | ¥543,000 | — |
| | 3枚引戸 | ¥581,000 | ¥561,000 | — |
| 1坪サイズ<1616> | 折戸 | ¥489,000 | ¥469,000 | ¥456,000 |
| | 片引戸 | ¥529,000 | ¥509,000 | ¥496,000 |
| | 3枚引戸 | ¥547,000 | ¥527,000 | ¥514,000 |
| 0.75坪サイズ<1216> | 折戸 | ¥448,000 | ¥428,000 | ¥415,000 |
| | 片引戸 | ¥488,000 | ¥468,000 | ¥455,000 |

※ドア サテングレー色の場合は、基本セット価格 ◎ ¥15,000となります。

共通基本部材



●引違い窓(網戸付)
カラーは3色から選べます。ブラックの場合は、◎ ¥2,000となります。基本セットには、アルミ製窓枠が含まれています。 ※0.75坪の場合のみ標準窓1109となります。 ※窓なし仕様1.25坪・1坪 ◎ ¥23,000 0.75坪 ◎ ¥25,000

水栓(1.25坪・1坪・0.75坪用) 2水栓タイプ(サーモ水栓)



●洗い場用/サーモシャワー付<MS6143T>
●浴槽用/2ハンドル<M633T>

水栓(1.25坪・1坪・0.75坪用) 2水栓タイプ(混合水栓)



●洗い場用/ワンストップシャワー付2ハンドル<MS391-JLSN>
●浴槽用/2ハンドル<M633-UL>

水栓(1坪・0.75坪用) 兼用1水栓タイプ




●兼用/ワンストップシャワー付2ハンドル<MS391-ULN>

天井・照明



●フラット天井&照明
照明は、60W白熱球。カバーは割れにくい樹脂製です。(1.25坪・1坪:2灯 0.75坪:1灯)



●換気扇



●タオル掛け



●専用風呂フタ



●ミラー

収納棚



カウンターの下に小さな収納棚を。石けんなどの小物置きに。

変更部材[ドア・水栓・天井]

デザイン、色、使い勝手でお選びいただけます。
全ての⊕価格、基本セット価格より加算または減算してください。

標準洗い場用ドア

※フラット洗い場のドアは、基本セットの3タイプのみとなります。
〈 〉内の数字は間口有効開口寸法を示します。

●折戸<639mm>
W:ホワイト

| サイズ | 価格 |
|-------|------|
| 1.25坪 | 基本部材 |
| 1坪 | |
| 0.75坪 | |

●EX開き戸<666mm>
YG:サテングレー

| サイズ | 価格 |
|-------|------------|
| 1.25坪 | ⊕ ¥ 24,000 |
| 1坪 | |
| 0.75坪 | |

●DX折戸<602mm>
FG:クログレー

| サイズ | 価格 |
|-------|------------|
| 1.25坪 | ⊕ ¥ 18,000 |
| 1坪 | |
| 0.75坪 | |

●開き戸<FS:666mm W:666mm>
FS:サテンブラック W:ホワイト

| サイズ | 価格 |
|-------|-----------|
| 1.25坪 | ⊕ ¥ 7,000 |
| 1坪 | |
| 0.75坪 | |

●片引戸<687mm>
W:ホワイト

| サイズ | 価格 |
|-------|------------|
| 1.25坪 | ⊕ ¥ 46,000 |
| 1坪 | |
| 0.75坪 | |

●3枚引戸<846mm>
W:ホワイト

| サイズ | 価格 | |
|-------|------------|------------|
| 1.25坪 | ⊕ ¥ 53,000 | |
| 1坪 | | ⊕ ¥ 60,000 |
| 0.75坪 | | 対応しません |

※0.75坪の場合、ドア勝手AL・ARのみ対応。

※1.25坪・1坪のドア勝手BL・BRのみ対応。

間柱対応ドア

※価格には、フィラーの価格が含まれています。

●EX開き戸<590mm>
YG:サテングレー

| サイズ | 価格 |
|-------|------------|
| 1.25坪 | ⊕ ¥ 29,000 |
| 1坪 | |
| 0.75坪 | |

●開き戸<FS:593mm W:590mm>
FS:サテンブラック W:ホワイト

| サイズ | 価格 |
|-------|------------|
| 1.25坪 | ⊕ ¥ 12,000 |
| 1坪 | |
| 0.75坪 | |

●折戸<563mm>
W:ホワイト

| サイズ | 価格 |
|-------|-----------|
| 1.25坪 | ⊕ ¥ 5,000 |
| 1坪 | |
| 0.75坪 | |

| サイズ | 価格 |
|-------|------------|
| 1.25坪 | ⊕ ¥ 29,000 |
| 1坪 | |
| 0.75坪 | |

| サイズ | 価格 |
|-------|------------|
| 1.25坪 | ⊕ ¥ 12,000 |
| 1坪 | |
| 0.75坪 | |

| サイズ | 価格 |
|-------|-----------|
| 1.25坪 | ⊕ ¥ 5,000 |
| 1坪 | |
| 0.75坪 | |

水栓

2水栓タイプ




●洗い場用+浴槽用セット水栓
洗い場用/サーモシャワー付(MS6143T)
浴槽用/2ハンドル(M633T)

| サイズ | 基本部材 |
|-------|---------|
| 1.25坪 | (サーモ水栓) |
| 1坪 | |
| 0.75坪 | |



●洗い場用+浴槽用セット水栓
洗い場用/ワンストップシャワー付2ハンドル(MS391-ULSN)
浴槽用/2ハンドル(M633-UL)

| サイズ | 基本部材 |
|-------|--------|
| 1.25坪 | (混合水栓) |
| 1坪 | |
| 0.75坪 | |



●浴槽用水栓
自動計量止水式サーモ付
(KM297)

| サイズ | 価格 |
|-------|------------|
| 1.25坪 | ⊕ ¥ 45,000 |
| 1坪 | |
| 0.75坪 | |

兼用1水栓タイプ

※1坪サイズは受注生産となります。(納期:約2週間)



●兼用水栓
ワンストップシャワー付
2ハンドル(MS391-ULN)

| サイズ | 対応しません |
|-------|--------|
| 1.25坪 | 基本部材 |
| 1坪 | |
| 0.75坪 | |



●兼用水栓
サーモシャワー付
(MS6115ULN)

| サイズ | 対応しません |
|-------|------------|
| 1.25坪 | ⊕ ¥ 13,000 |
| 1坪 | |
| 0.75坪 | |

■シャワーフックスライドバー
シャワーの高さを自由に変えることができます。

(TN-90)
⊕ ¥ 12,000

受注生産品

洗い場用1水栓タイプ (浴槽用水栓を設置しない場合)

| 洗い場用水栓 | 1.25坪 | 1坪 | 0.75坪 |
|------------------------------|------------|------------|-------|
| ワンストップシャワー付(MS6143T) | ⊕ ¥ 13,000 | ⊕ ¥ 13,000 | |
| ワンストップシャワー付2ハンドル(MS391-ULSN) | | ⊕ ¥ 13,000 | |

天井・照明



■フラット天井&照明
照明は、60W白熱球。
カバーは割れにくい樹脂製です。
(1.25坪・1坪:2灯 0.75坪:1灯)

| サイズ | 基本部材 |
|-------|------|
| 1.25坪 | 基本部材 |
| 1坪 | |
| 0.75坪 | |



■ゆったりドーム天井&照明(壁付+間接)
間接40W蛍光灯1灯
壁付照明はフラット天井と同じになります。

| サイズ | 価格 |
|-------|------------|
| 1.25坪 | ⊕ ¥ 88,000 |
| 1坪 | |
| 0.75坪 | |



■ドーム天井&照明(壁付+間接)
間接40W蛍光灯2灯
壁付照明はフラット天井と同じになります。

| サイズ | 価格 |
|-------|------------|
| 1.25坪 | ⊕ ¥ 88,000 |
| 1坪 | |
| 0.75坪 | |



■ドーム天井(樹脂製)
壁付照明はフラット天井と同じ照明になります。

| サイズ | 価格 |
|-------|------------|
| 1.25坪 | ⊕ ¥ 18,000 |
| 1坪 | |
| 0.75坪 | |

変更部材[窓のご紹介]


デザイン、色、使い勝手でお選びいただけます。

※網戸は基本装備。(出窓を除く) ※窓・窓枠・出窓ガラスの寸法はP123~をご覧ください。
 ※窓を2つ以上設ける場合等につきましては、弊社事業所までお問い合わせください。
 ※カウンター側に窓を設置する場合、仕様により取付に制限があります。詳しくは弊社事業所までお問い合わせください。

価格

窓の価格は
P95・P96

■基本部材(引違い窓) 基本セットには、アルミ製窓枠が含まれています。



●標準窓1509(網戸付)
基本セット1.5坪・1.25坪・1坪サイズに
装備されています。
カラーは3色から選べます。




●標準窓1109(網戸付)
基本セット0.75坪サイズに装備されています。
カラーは3色から選べます。


窓を変更する場合

基本セットから窓を変更する場合、ルーバー窓及び
引違い窓は、別途窓枠が必要となりますので注意
ください。


■窓は全て、3色の中から
お選びいただけます。



U:ブラウン 新色



W:ホワイト



K:ブラック

[出窓] 空間の広がりを出窓で演出。浴室に爽やかな開放感が生れます。

※規格開口
※ガラス・網戸は別途。ブラインド(アイボリー)は付属。窓枠・カウンターのカラーはホワイトのみ。



●弓形出窓
※0.75坪には対応しません。



●網戸(2枚1組)



●台形出窓(正面フィックス)
※0.75坪には対応しません。



●網戸(2枚1組)



●台形出窓(正面引違い)



●網戸

▼写真は弓形出窓 ブラウン色の設置例です。

[断熱出窓]

※規格開口
※ガラス・網戸は付属。窓枠・カウンターのカラー
はホワイトのみ。



■台形出窓1509(正面引違い)
※0.75坪には対応しません。

■断熱出窓用ブラインド
カラーはアイボリーのみ

●断熱出窓の構造について

アルミ材の間に樹脂
をはさみ、二重構造の
ガラスで効率よく断熱。
(断熱樹脂のアルミに
対する熱伝導率は約
1/1000。)



(写真は0910ブラウン色・面格子・ブラインド設置例です。)

【トップライト窓】 天面からの採光も確保して明るい浴室空間に。

※現地開口
※ガラス・網戸は付属。窓枠・カウンターのカラーはホワイトのみ。

■トップライト窓



写真は0910
●0910・0710

■トップライト窓用面格子



写真は0910
●0910・0710

■トップライト窓用ブラインド
カラーはアイボリーのみ




写真は0910
●0910・0710

[引違い窓] 標準窓・断熱窓・面格子付窓・面格子付断熱窓の4タイプ

※窓枠が別途必要となります。
※アルミ製窓枠(1509専用・1109専用・0806専用)と窓枠フリータイプの2種類をご用意。

■標準窓・断熱窓(写真は標準窓)



●1509



●1109



●0806



●0606

■面格子付窓・面格子付断熱窓(写真は面格子付窓)



●1509



●1109



●0806



●0606

●断熱窓(半外付)の構造について

アルミ材の間に樹脂
をはさみ、二重構造の
ガラスで効率よく断熱。
(断熱樹脂のアルミに
対する熱伝導率は約
1/1000。)



●引違い窓対応表

| 浴室サイズ | 壁パネル | 1509 | 1109 | 0806 | 0606 |
|---------|---------|--------|------|------|------|
| 1.5坪~1坪 | ホーローパネル | 規格開口 | 現地開口 | 現地開口 | 現地開口 |
| 0.75坪 | ホーローパネル | 対応しません | 規格開口 | 現地開口 | 現地開口 |

[ルーバー窓]



●ルーバー窓N

※現地開口
※窓枠が別途必要となります。
※専用アルミ製窓枠と窓枠フリータ
イプの2種類をご用意。

[窓枠]

■アルミ製窓枠



写真は1509専用

●1509専用・1109専用・
0806専用・ルーバー専用

■窓枠フリータイプ(樹脂製)
カラーはホワイトのみ




写真はM1509

●M1509・L1512・
L0707・L入隅用

[ブラインド]

カラーはアイボリーのみ



写真は1509

●1509・1109

[窓なし仕様]

窓なし仕様もご用意
しています。

変更部材[窓の価格]

全ての⊕⊖価格は、基本セット価格より加算または減算してください。
U:ブラウン W:ホワイト K:ブラック



[出窓]

■1.5坪(1624)~1坪(1616)

| 部材 | | 出窓本体 | 網戸 |
|-------------------|-----|------------|-----------|
| 仕様・カラー | U/W | ⊕ ¥238,000 | ⊕ ¥20,000 |
| | K | ⊕ ¥248,000 | ⊕ ¥23,000 |
| 弓形出窓 (正面フィックス) | U/W | ⊕ ¥124,000 | ⊕ ¥22,000 |
| | K | ⊕ ¥130,000 | ⊕ ¥25,000 |
| 台形出窓 (正面引違い) | U/W | ⊕ ¥119,000 | ⊕ ¥9,000 |
| | K | ⊕ ¥125,000 | ⊕ ¥10,000 |

■0.75坪(1216)

| 部材 | | 出窓本体 | 網戸 |
|--------|-----|------------|----------|
| 仕様・カラー | U/W | ⊕ ¥116,000 | ⊕ ¥8,000 |
| | K | ⊕ ¥121,000 | ⊕ ¥9,000 |

[断熱出窓]

■1.5坪(1624)~1坪(1616)

■ブラインド ⊕ ¥26,000

| サイズ | | 断熱出窓 1509 |
|--------|-----|--------------|
| 仕様・カラー | U/W | ⊕ ¥224,000 |
| | K | ⊕ ¥236,000 |

[トップライト窓]

■1.5坪(1624)~1坪(1616)

| サイズ | | 現地開口 価格にはPCカットセットN(¥3,000)が含まれております。 | |
|--------|---------------|--------------------------------------|-----------|
| 仕様・カラー | | 0910 | 0710 |
| | トップライト窓 U/W/K | ⊕ ¥87,000 | ⊕ ¥77,000 |

■0.75坪(1216)

| サイズ | | 現地開口 価格にはPCカットセットN(¥3,000)が含まれております。 | |
|--------|---------------|--------------------------------------|-----------|
| 仕様・カラー | | 0910 | 0710 |
| | トップライト窓 U/W/K | ⊕ ¥85,000 | ⊕ ¥75,000 |

■面格子

| トップライト窓用 | | | |
|------------------|-----------|------------------|-----------|
| 0910専用 | | 0710専用 | |
| 面格子0910 U/W/K | ⊕ ¥17,000 | 面格子0710 U/W/K | ⊕ ¥15,000 |

■ブラインド

| トップライト窓用 | | | |
|-----------|-----------|-----------|-----------|
| 0910専用 | | 0710専用 | |
| ブラインド0910 | ⊕ ¥13,000 | ブラインド0710 | ⊕ ¥12,500 |

[引違い窓・ルーバー窓]

■1.5坪(1624)~1坪(1616)

| 引違い窓 価格には窓枠価格が含まれておりません。別途、窓枠が必要となります。 | | | | | |
|--|-----|---------------|--------------------------------------|-----------|-----------|
| 仕様・カラー | サイズ | 規格開口 | 現地開口 価格にはPCカットセットN(¥3,000)が含まれております。 | | |
| | | 1509 | 1109 | 0806 | 0606 |
| 標準窓 | U/W | ⊕ ¥10,000 ※注1 | ⊕ ¥2,000 | ⊕ ¥3,500 | ⊕ ¥3,500 |
| | K | ⊕ ¥8,500 | ⊕ ¥3,500 | ⊕ ¥3,000 | ⊕ ¥3,000 |
| 面格子付窓 | U/W | ⊕ ¥9,000 | ⊕ ¥21,000 | ⊕ ¥8,500 | ⊕ ¥8,500 |
| | K | ⊕ ¥11,500 | ⊕ ¥23,500 | ⊕ ¥10,000 | ⊕ ¥10,000 |
| 断熱窓 | U/W | ⊕ ¥26,000 | ⊕ ¥29,000 | ⊕ ¥17,500 | ⊕ ¥17,500 |
| | K | ⊕ ¥27,500 | ⊕ ¥30,500 | ⊕ ¥18,000 | ⊕ ¥18,000 |
| 面格子付断熱窓 | U/W | ⊕ ¥41,000 | ⊕ ¥42,000 | ⊕ ¥26,500 | ⊕ ¥26,500 |
| | K | ⊕ ¥43,500 | ⊕ ¥44,500 | ⊕ ¥28,000 | ⊕ ¥28,000 |

| ルーバー窓N 価格には窓枠価格が含まれておりません。別途、窓枠が必要となります。 | |
|--|-----------|
| 現地開口 価格にはPCカットセットN(¥3,000)が含まれております。 | |
| U/W | ⊕ ¥13,500 |
| K | ⊕ ¥15,000 |

※注1 標準窓1509とアルミ製窓枠1509を合わせて基本部材となります。

■0.75坪(1216)

| 引違い窓 価格には窓枠価格が含まれておりません。別途、窓枠が必要となります。 | | | | | |
|--|-----|--------------|--------------------------------------|-----------|--|
| 仕様・カラー | サイズ | 規格開口 | 現地開口 価格にはPCカットセットN(¥3,000)が含まれております。 | | |
| | | 1109 | 0806 | 0606 | |
| 標準窓 | U/W | ⊕ ¥9,000 ※注2 | ⊕ ¥5,500 | ⊕ ¥5,500 | |
| | K | ⊕ ¥7,500 | ⊕ ¥5,000 | ⊕ ¥5,000 | |
| 面格子付窓 | U/W | ⊕ ¥10,000 | ⊕ ¥6,500 | ⊕ ¥6,500 | |
| | K | ⊕ ¥12,500 | ⊕ ¥8,000 | ⊕ ¥8,000 | |
| 断熱窓 | U/W | ⊕ ¥18,000 | ⊕ ¥15,500 | ⊕ ¥15,500 | |
| | K | ⊕ ¥19,500 | ⊕ ¥16,000 | ⊕ ¥16,000 | |
| 面格子付断熱窓 | U/W | ⊕ ¥31,000 | ⊕ ¥24,500 | ⊕ ¥24,500 | |
| | K | ⊕ ¥33,500 | ⊕ ¥26,000 | ⊕ ¥26,000 | |

※注2 標準窓1109とアルミ製窓枠1109を合わせて基本部材となります。

| ルーバー窓N 価格には窓枠価格が含まれておりません。別途、窓枠が必要となります。 | |
|--|-----------|
| 現地開口 価格にはPCカットセットN(¥3,000)が含まれております。 | |
| U/W | ⊕ ¥11,500 |
| K | ⊕ ¥13,000 |

■窓枠

引違い窓とルーバー窓Nには別途、窓枠が必要です。下の表の中からお選びください。

| 1509専用 | 1109専用 | 0806専用 | ルーバー専用 | 出窓・トップライト窓以外に対応 |
|-------------------|------------------|--------------|--------------|-------------------------------------|
| アルミ製窓枠1509 | アルミ製窓枠1109 | アルミ製窓枠0806 | アルミ製窓枠ルーバーN | 窓枠フリータイプ(樹脂製) |
| U/W ⊕ ¥10,000 ※注1 | U/W ⊕ ¥9,000 ※注2 | U/W ⊕ ¥8,500 | U/W ⊕ ¥8,500 | M1509 W ⊕ ¥16,000 L0707 W ⊕ ¥11,000 |
| K ⊕ ¥10,500 | K ⊕ ¥9,500 | K ⊕ ¥9,000 | K ⊕ ¥9,000 | L1512 W ⊕ ¥20,000 L入隅用 W ⊕ ¥16,000 |

※L0707Wは、引違い窓0806・0606のみ対応可能です。
※L入隅用Wは、引違い窓0606のみ対応可能です。

■ブラインド

| 1509専用 | 1109専用 |
|------------------------|------------------------|
| ブラインド1509 ⊕ ¥19,000 | ブラインド1109 ⊕ ¥15,500 |

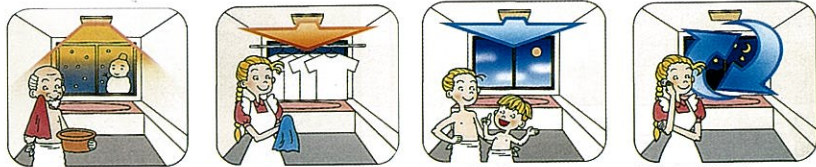
[窓なし仕様]

- 1.5坪(1624)~1坪(1616) ⊕ ¥23,000
- 0.75坪(1216) ⊕ ¥25,000

オプション[浴室暖房乾燥機]

浴室の機能を高め、もっと便利に快適に。全てのⓂ価格は、基本セット価格より加算してください。

浴室暖房乾燥機 湿気・カビ対策や浴室の暖房に。



- 暖房機能**
浴室全体を温風で暖めます。冬場の一番風呂でも、ポカポカと快適に。
- 乾燥機能**
入浴後の湿気を取りたい時や、雨や冬の衣類乾燥のサポートに。
- 涼風機能**
爽やかな涼風を浴室に。夏の蒸し暑い入浴時に、うれしい機能です。
- 換気扇機能**
湿気を取り除き、カビの発生や結露を防ぎます。

■追加用ランドリーパイプ(1本)もご用意。
(1624・1620・1616用)16ランドリーセット Ⓜ¥3,500 (1216用)12ランドリーセット Ⓜ¥3,500



ガスと電気。2種類の熱源からお選びいただけます。

ガス温水式 特長! 約80℃のお湯を利用して効率よく温風をつくります。

■暖房乾燥タイプ 2.6kW (2,230kcal/h)

こんな方におすすめ
今お使いの給湯機をそのまま活かしたいという方に。
暮らしに合わせて様々な給湯機との組み合わせが可能です。



| 対応 | 価格 |
|------------|------------|
| 全シリーズ・全サイズ | Ⓜ ¥136,000 |

※ドーム天井(樹脂製)仕様・1坪ゆったりドーム天井仕様・1坪ドーム天井仕様には対応しません。
※ランドリーパイプ1本付。

全自動・自動給湯機能付

■暖房乾燥・給湯タイプ 2.6kW (2,230kcal/h)

こんな方におすすめ
浴室暖房乾燥機能と給湯機能を1台の熱源機で。
新築や給湯機を含めたリフォームをお考えの方に。

浴室暖房乾燥機に便利な全自動・自動給湯機能をプラス。1台の熱源機で暖房乾燥機用と給湯や追焚き用のお湯をつくります。給湯能力はゆとりの24号と20号タイプをご用意。熱源機がひとつで済むため省スペースにも役立ちます。(全自動・自動機能についてはP24をご覧ください)



| 対応 | 給湯能力 | 品番 | 対応ガス種 | 価格 |
|------------|--------|-------------|-------------|------------|
| 全シリーズ・全サイズ | 24号全自動 | HWCH-2420A | 12A・13A-LPG | Ⓜ ¥370,000 |
| | 20号自動 | HWCH-2020SA | 12A・13A-LPG | Ⓜ ¥327,700 |

※24号全自動タイプは、上記以外のガス種を使用する場合、熱源機がHWCH-2410Aに変更となります。
※ドーム天井(樹脂製)仕様・1坪ゆったりドーム天井仕様・1坪ドーム天井仕様には対応しません。
※ランドリーパイプ1本付。

電気式 特長! お求めやすく工事も簡単。電気だからとてもクリーンです。

●100V標準タイプ 1.3kW (1,120kcal/h)

こんな方におすすめ
浴室暖房乾燥機をお求めやすい価格帯で。
お求めやすく工事も簡単な100V標準タイプ。熱源が電気なのでとてもクリーン。浴室を使用していない時間帯を利用して、経済的に衣類乾燥を行う「ゆっくり機能」付です。



| 対応 | 価格 |
|------------|-----------|
| 全シリーズ・全サイズ | Ⓜ ¥36,500 |

※ランドリーパイプ1本付。

暖房がパワフル

●200Vハイパワータイプ 2.8kW (2,400kcal/h)

こんな方におすすめ **新発売**
熱源は電気。でもパワーにもこだわりたい。
200Vだから暖房能力が違います。床まで短時間で温かくなるので、冬場の入浴もとても快適です。衣類乾燥機能もパワーアップしました。



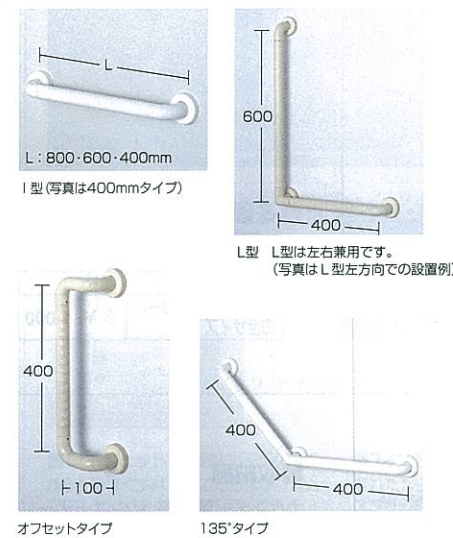
| 対応 | 価格 |
|------------|-----------|
| 全シリーズ・全サイズ | Ⓜ ¥70,500 |

※ランドリーパイプ1本付。

オプション[ハンドバー・洗面器置き台]

気配りオプションで、家族みんなが使いやすい浴室に。全てのⓂ価格は、基本セット価格より加算してください。

■ハンドバー〈樹脂コート〉



強靱なステンレスパイプの表面を樹脂で覆いました。手になじむグリップ形状で握りやすく、滑りにくいので、立ち上がり移動したりなどの動作がラクになります。カラーはそれぞれホワイトとベージュの2種類をご用意。

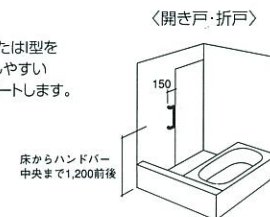
| 対応 | 価格 |
|------------|-------------------|
| 全シリーズ・全サイズ | L型 Ⓜ ¥15,000 |
| | 135°タイプ Ⓜ ¥14,000 |
| | オフセットタイプ Ⓜ ¥9,000 |
| | 型800タイプ Ⓜ ¥10,000 |
| | 型600タイプ Ⓜ ¥9,000 |
| | 型400タイプ Ⓜ ¥8,000 |



■下記は一般的な設置例です。実際の設置位置はお使いになるお客様の身体・使い勝手に合わせてお決めください。

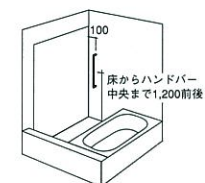
1 浴室への出入り

ドア横にオフセットタイプまたはL型を縦に設置。バランスをくずしやすい浴室への出入り動作をサポートします。



2 浴槽への出入り

浴槽をまったく際手の届く位置に、L型またはL型を縦に設置。浴槽への出入りをサポートします。L型は浴槽内での姿勢保持にも役立ちます。




3 浴槽内での動作

浴槽横の壁(手の届く位置)に型を横にまたはL型・135°タイプを設置します。浴槽内での立ち座りや姿勢保持に役立ちます。



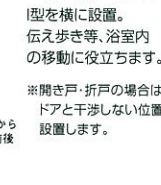
4 洗い場での動作

L型をカウンター側の壁に縦に設置。洗い場の壁には横に設置。洗い場での立ち座り等の動作をサポートします。



5 浴室内の移動

L型を横に設置。伝え歩き等、浴室内の移動に役立ちます。※開き戸・折戸の場合は、ドアと干渉しない位置に設置します。



■洗面器置き台

腰をかかめずラクな姿勢で洗面器が使えます。押さえピースとカウンターの間に台を差し込むだけのカンタン取付け。

※ルシエールはブラウンとグレーの2色をご用意。レラージュ・エメロードはグレーのみとなります。
※ルシエール・エメロードに洗面器置き台を設置した場合、洗い場用水栓の吐水口パイプが専用キャップに変更となります。

■ルシエール・レラージュ用



※写真はルシエールへの設置例(グレー色)

| 対応 | 価格 |
|------------------|----------|
| ルシエール・レラージュの全サイズ | Ⓜ ¥6,000 |

※プレデンシアには対応しません。

■エメロード用




| 対応 | 価格 |
|------------|-----------|
| エメロードの全サイズ | Ⓜ ¥12,000 |

※兼用1水栓タイプには対応しません。

オプション[ミラー・収納・その他]

様々なアイデアで浴室の快適さをさらにアップ。
全ての⓪価格は、基本セット価格より加算してください。



■くもり止めヒーター付ミラー
ミラーを暖め、湯気で曇らせないヒーター付。
いつでもすっきりと映ります。

| 対応 | 価格 |
|-------------|------------|
| プレデンシアの全サイズ | ⓪ ¥ 7,000 |
| ルシエールの全サイズ | ⓪ ¥ 7,000 |
| レラージュの全サイズ | ⓪ ¥ 13,000 |
| エメロードの全サイズ | ⓪ ¥ 13,000 |



■ミラー付収納TN

| 対応 | 価格 |
|------------------|-----------|
| レラージュ・エメロードの全サイズ | ⓪ ¥ 1,000 |



■マグネットタオルハンガー

マグネットなので、取付け、取外しがスムーズ。
マグネットはゴム製。さびたりする心配もありません。

| 対応 | 価格 |
|------------|-----------|
| 全シリーズ・全サイズ | ⓪ ¥ 1,800 |



■マグネット風呂フタフック

邪魔にながちな風呂フタをすっきりと確保。マグネット式なので、取付け位置も自在に変えられます。

| 対応 | 価格 |
|------------|-----------|
| 全シリーズ・全サイズ | ⓪ ¥ 1,800 |

■壁面埋込収納棚 4段タイプ/2段タイプ

※仕様により一部取付に制限があります。詳しくは、弊社事業所までお問い合わせください。
※付属のタオル掛けの取付位置に設置する場合、タオル掛けが標準の位置に取付けできません。別途、マグネットタオルハンガーをご用意しています。



ご家族各々の浴室小物をすっきりと収納できる壁面埋込収納棚。2種類のタイプをご用意しています。

| 対応 | 価格 |
|------------|-------------------------------------|
| 全シリーズ・全サイズ | 4段タイプ ⓪ ¥ 14,000 2段タイプ ⓪ ¥ 9,000 |

※付属のタオル掛けを設置しない際の価格は基本セット価格⓪¥5,000(プレデンシア・ルシエール)、⓪¥2,500(レラージュ・エメロード)となります。

■収納棚

カウンター側の壁面のコーナーに設置できる収納棚。



※写真は収納棚D・RD (人造大理石製) ※写真は収納棚TVM・T (樹脂製)

| 対応 | 価格 |
|------------------|---------------|
| プレデンシアの全サイズ | D ⓪ ¥ 30,000 |
| ルシエールの全サイズ | RD ⓪ ¥ 30,000 |
| レラージュ・エメロードの全サイズ | TVM ⓪ ¥ 1,500 |

※ミラー付収納TNを設置した場合は取付けできません。

■壁付換気扇(パイプスリーブ付)
設置場所の高さに制限があり、換気扇を取付けるスペースを確保できない場合に。

| 対応 | 価格 |
|------------|-----------|
| 全シリーズ・全サイズ | ⓪ ¥ 3,000 |

オプション[ヘルシージェット]

泡のお風呂でリラックス。PT・PNの2タイプから。
全ての⓪価格は、基本セット価格より加算してください。



ガス・石油給湯機にも、電気温水器にも対応します。

【ポンプ浴室外設置多機能型・PTタイプ】

HJPT-460(凍結防止ヒーター内蔵)

〈標準〉〈ゆらぎ〉〈スイング〉の3種類の泡パターンを備えた、多機能ジェット。



ワンタッチで操作できるコントローラ

- 標準ジェット
からだをほぐすバ
ワフルなジェット。
4カ所から噴出。
背・足側の切替え、
泡量の調節もOK。
- ゆらぎの泡
こちょよいリズム
でリラックス。
こちょよいリズム
で、気泡量を変化さ
せて気泡のありな
しを繰り返す。
- スイングジェット
疲れたからだにリ
ズミカルな刺激。
背側と足側から交
互に、少しずつ泡量
を変えて噴出。

| 対応 | 価格 |
|-------------|--|
| プレデンシアの全サイズ | ⓪ ¥ 339,000 |
| ルシエール | 1.5坪・1.25坪・1坪 0.75坪 ⓪ ¥ 339,000 対応しません |
| レラージュ | 1.5坪・1.25坪・1坪 0.75坪 ⓪ ¥ 339,000 対応しません |

※延長配管は、2.5m 2曲がりまで可能です。
※エメロードには対応しません。

※受注生産品
納期:約2週間

【ポンプ浴室内蔵型・PNタイプ】

HJPN-260

〈標準〉〈ゆらぎ〉に一定の間隔で噴流のON・OFFを繰り返す〈間欠〉を加えたポンプ浴室内蔵型ジェット。屋外にポンプを設置する必要がないので、省スペース・省施工です。

※受注生産品
納期:約2週間



大きくて見やすいコントローラ

- 標準ジェット
からだをほぐすバ
ワフルなジェット。
4カ所から噴出。
泡量の調節もOK。
- ゆらぎの泡
こちょよいリズム
でリラックス。
こちょよいリズム
で、気泡量を変化さ
せて気泡のありな
しを繰り返す。
- 間欠ジェット
周期的なリズムで
マッサージ効果を。
3.5秒ON、1.5秒OFF
3.5秒ONと周期的に
気泡のありなしを繰
り返す。

| 対応 | 価格 |
|-------------|--|
| プレデンシアの全サイズ | ⓪ ¥ 232,000 |
| ルシエール | 1.5坪・1.25坪・1坪 0.75坪 ⓪ ¥ 232,000 対応しません |
| レラージュ | 1.5坪・1.25坪・1坪 0.75坪 ⓪ ¥ 232,000 対応しません |

※エメロードには対応しません。

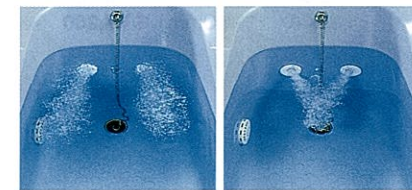
専用ポンプ架台
と専用別売品



■PTタイプ用
HJPカダイ-500
¥19,500
延長配管G-100
¥15,000
ゴムエルボ-G
¥4,600
ゴムソケット-G
¥4,000

噴流の向きを変えて、快適に。

当てたい部分へ、噴流の向きを変えられます。



目づまりを防ぐストレーナ付。

パイプの目づまりを防ぐストレーナがゴミや髪の毛の侵入を防止します。



ご注意

- 2階以上へ設置の場合は、弊社までご相談ください。
- 温泉水でのご使用は避けてください。
- ろ過器洗浄運転の際、ポンプの排水口より汚れと共に約14ℓ程度の水が流出しますので、必ず排水工事を実施してください。(PTタイプ)
- 浴槽の底に沈んだ砂や水面に浮いた髪の毛、汚れ等はろ過器では取れないことがあります。(PTタイプ)

ご使用時のご注意

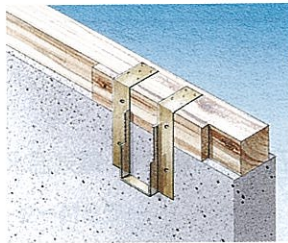
- 吸水口カバーをはずした状態で運転することは、絶対におやめください。
- 吸水口を絶対にふさがないでください。
- 運転中に浴槽内のお湯に潜ることは絶対におやめください。
- お子様だけで入浴中の運転は絶対におやめください。
- その他の注意事項については、取扱説明書をよくご確認の上、ご使用ください。

設置用別売部品

全ての⊕価格は、基本セット価格より加算してください。

■天井高カット部材

- (1620用) UEカットセット-20 ⊕ ¥17,000
- (1616用) UEカットセット-16 ⊕ ¥15,500
- (1216用) UEカットセット-1211 ⊕ ¥14,000



■梁欠きカット部材

- (20方向用) UEハリカセット-20 ⊕ ¥20,700
- (16方向用) UEハリカセット-16 ⊕ ¥17,700
- (12方向用) UEハリカセット-12 ⊕ ¥13,200

■吊り金具

※LL・L・M・Sは高さのサイズです。

- (1624・1620用)
- 20LL ⊕ ¥13,200
- 20L ⊕ ¥10,700
- 20M ⊕ ¥9,500
- 20S ⊕ ¥8,400

■照明移動部材

- (2灯用) ショウメイドウキット2 ⊕ ¥3,000
- (1灯用) ショウメイドウキット1 ⊕ ¥2,000

- (1616・1216用)
- 16LL ⊕ ¥10,100
- 16L ⊕ ¥8,100
- 16M ⊕ ¥7,200
- 16S ⊕ ¥6,400

※20LL・16LLはエメロードには対応しません。

■追いだし機能付給湯機・電気温水器用 循環金具セット

※「行き」「戻り」の区別がない無極性タイプ

〈プレデンシア・ルシエール・レラージュ用〉 〈エメロード用〉



- L ⊕ ¥20,500
- S ⊕ ¥16,500
- E ⊕ ¥10,000

■電気温水器（自動湯はりタイプ）用フロアダブタセット

※「行き」「戻り」の区別がない無極性タイプ

〈プレデンシア・ルシエール・レラージュ用〉 〈エメロード用〉



- L ⊕ ¥14,300
- S ⊕ ¥12,300
- E ⊕ ¥9,000

- 丸型フード100 100φ ⊕ ¥3,500
- 壁付換気扇専用深型フード 150φ ⊕ ¥7,500
- アルミダクト 100×2,000 ⊕ ¥2,500

ガス温水式浴室暖房乾燥機用別売部品

■配管カバー


- (暖房乾燥タイプ) ハイカンカバー HWC-H101 ⊕ ¥4,000
- (暖房乾燥・給湯タイプ)
- HWCH-2420A用 ハイカンカバー HWC-W101 ⊕ ¥3,700
- HWCH-2410A用 ハイカンカバー HWC-8101 ⊕ ¥3,700
- HWCH-2020SA用 ハイカンカバー HWC-3101 ⊕ ¥3,700

■据置台

- (暖房乾燥タイプ) スエオキダイ HWC-H201 ⊕ ¥5,300
- (暖房乾燥・給湯タイプ)
- HWCH-2420A用 スエオキダイ HWC-W201 ⊕ ¥5,000
- HWCH-2410A用 スエオキダイ HWC-8201 ⊕ ¥5,000
- HWCH-2020SA用 スエオキダイ HWC-3201 ⊕ ¥5,000

■点検口カバー

- (暖房乾燥・給湯タイプ) ⊕ ¥2,000



■給水・給湯管セット

(ハーフユニットの給水・給湯の接続ができる配管部材です。)

- 〈エメロード用〉
- 2水栓タイプの場合 (1620用) ⊕ ¥5,000
- (1616・1216用) ⊕ ¥5,000
- 兼用1水栓タイプの場合 (1616・1216用) ⊕ ¥4,000

■追いだし機能付給湯機・電気温水器用 循環金具

※「行き」「戻り」の区別がない無極性タイプ

- FW-LP ⊕ ¥4,400
- ※全シリーズ・全サイズに対応
- FW-SP ⊕ ¥4,400
- ※プレデンシア・ルシエール・レラージュの1624・1620・1616とエメロードの全サイズに対応
- FW-LS・FW-SS ⊕ ¥4,400
- ※エメロードの全サイズに対応

■電気温水器（自動湯はりタイプ）用フロアダブタ

- ES-LP ⊕ ¥5,500
- ※全シリーズ・全サイズに対応
- ES-SP ⊕ ¥5,500
- ※プレデンシア・ルシエール・レラージュの1624・1620・1616とエメロードの全サイズに対応

■壁貫通金具（2個セット）

- 〈プレデンシア・ルシエール・レラージュ用〉
- UF-110LS-T(N) ⊕ ¥5,900

■ペアホース15A

- 500mm ⊕ ¥4,200
- 2,000mm ⊕ ¥6,000
- 1,000mm ⊕ ¥4,800
- 3,000mm ⊕ ¥7,200

ご注意

●プレデンシア・ルシエール・レラージュの全サイズは追いだし機能付給湯機をお選びになった場合、設置フリータイプのみ取り付け可能です。

価格表

全ての⊕⊖価格は、基本セット価格より加算または減算してください。

基本セットについて

※アール形状パネル無し仕様はオプション扱いとなります。価格は基本セット価格⊖¥30,000です。

●オプションとして洗い場用1水栓タイプもご用意しています。(受注生産品 納期:約2週間) 当社推奨の全自動・自動給湯機器を設置する場合は、洗い場用1水栓タイプがおすすめです。給湯機の機種選定時には必ず弊事業所・ショールームまでご相談ください。

プレデンシア価格表

浴槽 D色・A色は受注生産品となります。窓についてはP95・P96をご覧ください。設置用別売部品についてはP101をご覧ください。

標準洗い場 基本セット

| 壁 | 浴槽 | | |
|------------|------------|------------|------------|
| | 1.5坪 | 1.25坪 | 1坪 |
| 高品位ホーローパネル | ¥1,408,500 | ¥1,186,500 | ¥1,075,000 |

●商品組付費参考価格：1.5坪 ¥137,700 1.25坪 ¥132,300 1坪 ¥123,300

フラット洗い場 基本セット

| 壁・ドアタイプ | 浴槽 | | | |
|------------|---------|------------|------------|------------|
| | 1.5坪 | 1.25坪 | 1坪 | |
| 高品位ホーローパネル | 折戸タイプ | ¥1,422,000 | ¥1,210,500 | ¥1,099,000 |
| | 片引戸タイプ | ¥1,462,000 | ¥1,250,500 | ¥1,139,000 |
| | 3枚引戸タイプ | ¥1,480,000 | ¥1,268,500 | ¥1,157,000 |

※ドア サテングレー色の場合は、基本セット価格⊕¥15,000となります。

●商品組付費参考価格：1.5坪 ¥142,200 1.25坪 ¥136,800 1坪 ¥127,800

標準洗い場用 ドア

| 壁・ドアタイプ | 浴槽 | | |
|--------------------|------|-----------|-----------|
| | 1.5坪 | 1.25坪 | 1坪 |
| EX開き戸 YG | | 基本部材 | |
| DX開き戸 FG | | ⊕ ¥16,000 | |
| DX折戸 FG | | ⊕ ¥6,000 | |
| 開き戸 FS/W | | ⊕ ¥17,000 | |
| 片引戸 W | | ⊕ ¥22,000 | |
| 3枚引戸 W | | ⊕ ¥29,000 | ⊕ ¥36,000 |
| 間柱対応ドア (ワイヤーの規格含む) | | EX開き戸 YG | ⊕ ¥5,000 |
| | | 開き戸 FS/W | ⊕ ¥12,000 |

水栓

| 2水栓タイプ | 洗い場用・浴槽用セット | 洗い場用/サーモシャワー付(グローエ2000)シャワーフックスライドバー(グローエウォールバー)浴槽用/2ハンドル(グローエ25530) | | |
|----------------------------|-------------|--|-----------|-----------|
| | | 1.5坪 | 1.25坪 | |
| | | 基本部材 | | |
| | | ⊕ ¥36,000 | | |
| | 浴槽用 | | ⊕ ¥14,000 | |
| 洗い場用1水栓タイプ [受注生産品] 納期:約2週間 | 洗い場用 | サーモシャワー付(グローエ2000)シャワーフックスライドバー(グローエウォールバー) | ⊕ ¥78,000 | ⊕ ¥72,000 |
| | | サーモシャワー付(BF-146T)シャワーフックスライドバー(TN-102) | ⊕ ¥89,000 | ⊕ ¥83,000 |

天井・照明

| | 1.5坪 | 1.25坪 | 1坪 |
|---------------------|------|-----------|----|
| フラット天井&照明 | | 基本部材 | |
| ゆったりドーム天井&照明(壁付+間接) | | ⊕ ¥88,000 | |

オプション

| | 1.5坪 | 1.25坪 | 1坪 |
|--------------------------|-------------------|------------|----|
| ヘルシージェット [受注生産品] 納期:約2週間 | PTタイプ | ⊕ ¥339,000 | |
| | PNタイプ | ⊕ ¥232,000 | |
| ガス温水式浴室暖房乾燥機 | 暖房乾燥タイプ | ⊕ ¥136,000 | |
| | 24号全自動給湯タイプ 20号自動 | ⊕ ¥370,000 | |
| 電気式浴室暖房乾燥機 | 200Vハイパワータイプ | ⊕ ¥85,500 | |
| | 100V標準タイプ | ⊕ ¥36,500 | |
| ランドリーパイプ (1本) | | ⊕ ¥3,500 | |
| くもり止めヒーター付ミラー | | ⊕ ¥7,000 | |
| 壁面埋込収納棚 ※注1 | 4段タイプ | ⊕ ¥14,000 | |
| | 2段タイプ | ⊕ ¥9,000 | |
| 収納棚D | L型 | ⊕ ¥30,000 | |
| | 135°タイプ | ⊕ ¥15,000 | |
| | オフセットタイプ | ⊕ ¥14,000 | |
| | I型800タイプ | ⊕ ¥9,000 | |
| | I型600タイプ | ⊕ ¥10,000 | |
| | I型400タイプ | ⊕ ¥9,000 | |
| マグネットタオルハンガー | | ⊕ ¥8,000 | |
| マグネット風呂フタフック | | ⊕ ¥1,800 | |
| 壁付換気扇 | | ⊕ ¥1,800 | |
| | | ⊕ ¥3,000 | |

※注1 付属のタオル掛けの取付位置に設置する場合、タオル掛けが標準の位置に取付けできません。タオル掛けを設置しない際の価格は基本セット価格⊕ ¥5,000となります。

基本セットについて

※アール形状パネル無し仕様はオプション扱いとなります。
価格は基本セット価格 ¥30,000 です。
●オプションとして洗い場用1水栓タイプもご用意しています。
当社推奨の全自動・自動給湯機器を設置する場合は、洗い場用1水栓タイプがおすすめです。
給湯機の機種選定時には必ず弊社事業所・ショールームまでご相談ください。

ルシエール価格表 窓についてはP95・P96をご覧ください。
設置用別売部品についてはP101をご覧ください。

標準洗い場 基本セット

| 壁 | 浴槽 | 1.5坪 | 1.25坪 | 1坪 | 0.75坪 |
|------------|----|------------|------------|-----------|-----------|
| 高品位ホーローパネル | 浴槽 | ¥1,224,500 | ¥1,002,500 | ¥ 928,000 | ¥ 813,000 |

●商品組付費参考価格：1.5坪 ¥122,400 1.25坪 ¥117,000 1坪 ¥108,000 0.75坪 ¥104,400

フラット洗い場 基本セット

| 壁・ドアタイプ | 浴槽 | 1.5坪 | 1.25坪 | 1坪 | 0.75坪 |
|------------|--------|------------|------------|------------|-----------|
| 高品位ホーローパネル | 浴槽 | ¥1,238,000 | ¥1,026,500 | ¥ 952,000 | ¥ 837,000 |
| | 折戸タイプ | ¥1,278,000 | ¥1,066,500 | ¥ 992,000 | ¥ 877,000 |
| | 片引戸タイプ | ¥1,296,000 | ¥1,084,500 | ¥1,010,000 | |

※ドア サテングレー色の場合は、基本セット価格 ¥15,000 となります。
●商品組付費参考価格：1.5坪 ¥126,900 1.25坪 ¥121,500 1坪 ¥112,500 0.75坪 ¥108,900

標準洗い場用
ドア

| FG: X0-グレー | YG: サテングレー | FS: サテンブラウン | W: ホワイト | 1.5坪 | 1.25坪 | 1坪 | 0.75坪 |
|-----------------------|------------|-------------|---------|-----------|-------|-----------|-------|
| EX開き戸 | YG | | | | | 基本部材 | |
| DX開き戸 | FG | | | | | ◎ ¥16,000 | |
| DX折戸 | FG | | | | | ◎ ¥ 6,000 | |
| 開き戸 | FS/W | | | | | ◎ ¥17,000 | |
| 片引戸 | W | | | | | ◎ ¥22,000 | |
| 3枚引戸 | W | | | ◎ ¥29,000 | | ◎ ¥36,000 | |
| 間柱対応ドア (ワイヤーの価格含む) | EX開き戸 | YG | | | | ◎ ¥ 5,000 | |
| | 開き戸 | FS/W | | | | ◎ ¥12,000 | |

水栓

| 洗い場用 2水栓タイプ | 洗い場用・ 浴槽用セット | 洗い場用/サーモシャワー付(KF249) シャワーフックスライドバー(TN-90) 浴槽用/2ハンドル(KM74) | 1.5坪 | 1.25坪 | 1坪 | 0.75坪 |
|----------------|-----------------|---|------|-------|-----------|-------|
| | | | | | 基本部材 | |
| | | | | | | 基本部材 |
| | 浴槽用 | 自動計量止水式(BF1110) | | | ◎ ¥12,000 | |
| 1水栓タイプ | 洗い場用 | サーモシャワー付(KF249) シャワーフックスライドバー(TN-90) | | | ◎ ¥23,000 | |

天井・照明

| | 1.5坪 | 1.25坪 | 1坪 | 0.75坪 |
|---------------------|------|-------|-----------|-------|
| フラット天井&照明 | | | 基本部材 | |
| ゆったりドーム天井&照明(壁付+間接) | | | ◎ ¥88,000 | |

オプション

| | 1.5坪 | 1.25坪 | 1坪 | 0.75坪 |
|----------------------------|--------------|------------|----|-------|
| ヘルシージェット [受注生産品]納期:約2週間 | PTタイプ | ◎ ¥339,000 | | |
| | PNタイプ | ◎ ¥232,000 | | |
| ガス温水式 浴室暖房乾燥機 | 暖房乾燥タイプ | ◎ ¥136,000 | | |
| | 24号全自動 | ◎ ¥370,000 | | |
| | 給湯タイプ 20号自動 | ◎ ¥327,700 | | |
| 電気式浴室暖房乾燥機 | 200Vハイパワータイプ | ◎ ¥ 86,500 | | |
| | 100V標準タイプ | ◎ ¥ 36,500 | | |
| ランドリーパイプ (1本) | | ◎ ¥ 3,500 | | |
| 洗面器置き台 ブラウン/グレー | | ◎ ¥ 6,000 | | |
| くもり止めヒーター付ミラー | | ◎ ¥ 7,000 | | |
| 壁面埋込収納棚 ※注1 | 4段タイプ | ◎ ¥14,000 | | |
| | 2段タイプ | ◎ ¥ 9,000 | | |
| 収納棚 RD | | ◎ ¥30,000 | | |
| | L型 | ◎ ¥15,000 | | |
| | 135°タイプ | ◎ ¥14,000 | | |
| ハンドバー ホワイト/ベージュ | オフセットタイプ | ◎ ¥ 9,000 | | |
| | I型800タイプ | ◎ ¥10,000 | | |
| | I型600タイプ | ◎ ¥ 9,000 | | |
| | I型400タイプ | ◎ ¥ 8,000 | | |
| マグネットタオルハンガー | | ◎ ¥ 1,800 | | |
| マグネット風呂フタフック | | ◎ ¥ 1,800 | | |
| 壁付換気扇 | | ◎ ¥ 3,000 | | |

※注1 付属のタオル掛けの取付位置に設置する場合、タオル掛けが標準の位置に取付できません。タオル掛けを設置しない際の価格は基本セット価格 ¥5,000 となります。

基本セットについて

※壁がW色(柄なし)の場合は、表記価格 ¥4,000 となります。
●オプションとして洗い場用1水栓タイプもご用意しています。(受注生産品 納期:約2週間)
当社推奨の全自動・自動給湯機器を設置する場合は、洗い場用1水栓タイプがおすすめです。
給湯機の機種選定時には必ず弊社事業所・ショールームまでご相談ください。

レラージュ価格表 窓についてはP95・P96をご覧ください。
設置用別売部品についてはP101をご覧ください。

標準洗い場 基本セット

| 壁 | 浴槽 | 1.5坪 | 1.25坪 | 1坪 | 0.75坪 |
|------------|----|----------|----------|----------|----------|
| 高品位ホーローパネル | 浴槽 | ¥929,000 | ¥749,000 | ¥690,000 | ¥625,000 |

●商品組付費参考価格：1.5坪 ¥119,700 1.25坪 ¥114,300 1坪 ¥105,300 0.75坪 ¥101,700

フラット洗い場 基本セット

| 壁・ドアタイプ | 浴槽 | 1.5坪 | 1.25坪 | 1坪 | 0.75坪 |
|------------|--------|------------|----------|----------|----------|
| 高品位ホーローパネル | 浴槽 | ¥ 959,500 | ¥790,000 | ¥731,000 | ¥666,000 |
| | 折戸タイプ | ¥ 999,500 | ¥830,000 | ¥771,000 | ¥706,000 |
| | 片引戸タイプ | ¥1,017,500 | ¥848,000 | ¥789,000 | |

※ドア サテングレー色の場合は、基本セット価格 ¥15,000 となります。
●商品組付費参考価格：1.5坪 ¥124,200 1.25坪 ¥118,800 1坪 ¥109,800 0.75坪 ¥106,200

標準洗い場用
ドア

| FG: X0-グレー | YG: サテングレー | FS: サテンブラウン | W: ホワイト | 1.5坪 | 1.25坪 | 1坪 | 0.75坪 |
|-----------------------|------------|-------------|---------|-----------|-------|-----------|-------|
| 開き戸 | FS/W | | | | | 基本部材 | |
| EX開き戸 | YG | | | | | ◎ ¥17,000 | |
| DX折戸 | FG | | | | | ◎ ¥11,000 | |
| 折戸 | W | | | | | ◎ ¥ 7,000 | |
| 片引戸 | W | | | | | ◎ ¥39,000 | |
| 3枚引戸 | W | | | ◎ ¥46,000 | | ◎ ¥53,000 | |
| 間柱対応ドア (ワイヤーの価格含む) | EX開き戸 | YG | | | | ◎ ¥22,000 | |
| | 開き戸 | FS/W | | | | ◎ ¥ 5,000 | |
| | 折戸 | W | | | | ◎ ¥ 2,000 | |

水栓

| 2水栓タイプ | 洗い場用・ 浴槽用セット | 洗い場用/サーモシャワー付(MS6143V) 浴槽用/2ハンドル(MA632E-L) | 1.5坪 | 1.25坪 | 1坪 | 0.75坪 |
|------------------------------|-----------------|---|------|-------|-----------|-------|
| | | | | | 基本部材 | |
| | | | | | | 基本部材 |
| | 浴槽用 | 2ハンドル(BF093B) | | | ◎ ¥27,000 | |
| | | 自動計量止水式サーモ付(KM297) | | | ◎ ¥38,000 | |
| 洗い場用1水栓タイプ [受注生産品]納期:約2週間 | 洗い場用 | サーモシャワー付(MS6143V) | | | ◎ ¥20,000 | |
| | | シャワーフックスライドバー TN-90 | | | ◎ ¥12,000 | |

天井・照明

| | 1.5坪 | 1.25坪 | 1坪 | 0.75坪 |
|---------------------|------|-------|-----------|-------|
| フラット天井&照明 | | | 基本部材 | |
| ゆったりドーム天井&照明(壁付+間接) | | | ◎ ¥88,000 | |
| ドーム天井&照明(壁付+間接) | | | ◎ ¥88,000 | |

オプション

| | 1.5坪 | 1.25坪 | 1坪 | 0.75坪 |
|----------------------------|--------------|------------|----|-------|
| ヘルシージェット [受注生産品]納期:約2週間 | PTタイプ | ◎ ¥339,000 | | |
| | PNタイプ | ◎ ¥232,000 | | |
| ガス温水式 浴室暖房乾燥機 | 暖房乾燥タイプ | ◎ ¥136,000 | | |
| | 24号全自動 | ◎ ¥370,000 | | |
| | 給湯タイプ 20号自動 | ◎ ¥327,700 | | |
| 電気式浴室暖房乾燥機 | 200Vハイパワータイプ | ◎ ¥ 86,500 | | |
| | 100V標準タイプ | ◎ ¥ 36,500 | | |
| ランドリーパイプ (1本) | | ◎ ¥ 3,500 | | |
| 洗面器置き台 グレー | | ◎ ¥ 6,000 | | |
| くもり止めヒーター付ミラー | | ◎ ¥13,000 | | |
| 壁面埋込収納棚 ※注1 | 4段タイプ | ◎ ¥14,000 | | |
| | 2段タイプ | ◎ ¥ 9,000 | | |
| 収納棚 TVM | | ◎ ¥15,000 | | |
| | L型 | ◎ ¥15,000 | | |
| | 135°タイプ | ◎ ¥14,000 | | |
| ハンドバー ホワイト/ベージュ | オフセットタイプ | ◎ ¥ 9,000 | | |
| | I型800タイプ | ◎ ¥10,000 | | |
| | I型600タイプ | ◎ ¥ 9,000 | | |
| | I型400タイプ | ◎ ¥ 8,000 | | |
| マグネットタオルハンガー | | ◎ ¥ 1,800 | | |
| マグネット風呂フタフック | | ◎ ¥ 1,800 | | |
| 壁付換気扇 | | ◎ ¥ 3,000 | | |

※注1 付属のタオル掛けの取付位置に設置する場合、タオル掛けが標準の位置に取付できません。タオル掛けを設置しない際の価格は基本セット価格 ¥2,500 となります。

価格表

基本セットについて
 ※1坪サイズの兼用1水栓タイプは受注生産品となります。(納期:約2週間)
 ●2水栓タイプの場合、オプションとして洗い場1水栓タイプもご用意しています。(受注生産品 納期:約2週間)
 当社推奨の全自動・自動給湯機器を設置する場合は、洗い場1水栓タイプがおおすすめです。
 給湯機の機種選定時には必ず弊社事業所・ショールームまでご相談ください。

エメロード価格表 窓についてはP95・P96をご覧ください。
 設置用別売部品についてはP101をご覧ください。

標準洗い場 基本セット

| 壁 | 浴槽 | カラーステンレス | | |
|---------------|------------|----------|----------|----------|
| | | 1.25坪 | 1坪 | 0.75坪 |
| 2水栓タイプ(サーモ水栓) | 高品位ホーローパネル | ¥499,000 | ¥465,000 | ¥424,000 |
| 2水栓タイプ(混合水栓) | 高品位ホーローパネル | ¥479,000 | ¥445,000 | ¥404,000 |
| 兼用1水栓タイプ | 高品位ホーローパネル | ¥432,000 | ¥432,000 | ¥391,000 |

●商品組付費参考価格: 2水栓タイプ 1.25坪 ¥79,200 1坪 ¥71,100 0.75坪 ¥68,400
 兼用1水栓タイプ 1坪 ¥69,300 0.75坪 ¥66,600

フラット洗い場 基本セット

| 壁 | 浴槽 | カラーステンレス | | | | | | | |
|---------------|------------|----------|----------|----------|----------|----------|----------|----------|----------|
| | | 折戸タイプ | | 片引戸タイプ | | 3枚引戸タイプ | | | |
| | | 1.25坪 | 1坪 | 0.75坪 | 1.25坪 | 1坪 | 0.75坪 | | |
| 2水栓タイプ(サーモ水栓) | 高品位ホーローパネル | ¥523,000 | ¥489,000 | ¥448,000 | ¥563,000 | ¥529,000 | ¥488,000 | ¥581,000 | ¥547,000 |
| 2水栓タイプ(混合水栓) | 高品位ホーローパネル | ¥503,000 | ¥469,000 | ¥428,000 | ¥543,000 | ¥509,000 | ¥468,000 | ¥561,000 | ¥527,000 |
| 兼用1水栓タイプ | 高品位ホーローパネル | ¥456,000 | ¥415,000 | ¥415,000 | ¥496,000 | ¥455,000 | ¥455,000 | ¥514,000 | ¥514,000 |

※ドア サテンブルー色の場合は、基本セット価格 ¥15,000 となります。
 ●商品組付費参考価格: 2水栓タイプ 1.25坪 ¥81,900 1坪 ¥73,800 0.75坪 ¥71,100
 (折戸・片引戸の場合) 兼用1水栓タイプ 1坪 ¥72,000 0.75坪 ¥69,300

**標準洗い場用
ドア**

| FG:メローグレー YG:サテンブルー FS:サテンブラウン W:ホワイト | 1.25坪 | 1坪 | 0.75坪 |
|---------------------------------------|-------|-----------|-------|
| 折戸 W | | 基本部材 | |
| EX開き戸 YG | | ◎ ¥24,000 | |
| DX折戸 FG | | ◎ ¥18,000 | |
| 開き戸 FS/W | | ◎ ¥7,000 | |
| 片引戸 W | | ◎ ¥46,000 | |
| 3枚引戸 W | | ◎ ¥60,000 | |
| 間柱対応ドア (フィラーの価格含む) | | ◎ ¥29,000 | |
| EX開き戸 YG | | ◎ ¥12,000 | |
| 開き戸 FS/W | | ◎ ¥5,000 | |
| 折戸 W | | | |

水栓

| | 1.25坪 | 1坪 | 0.75坪 |
|---------------|---|------------------------|-------|
| 2水栓タイプ | 洗い場用/サーモシャワー付(MS6143T) 浴槽用/2ハンドル(M6333T) | 基本部材(サーモ水栓) | |
| 浴槽用セット | 洗い場用/ワンストップシャワー付2ハンドル(MS391-UJLSN) 浴槽用/2ハンドル(M6333-UL) | 基本部材(混合水栓) | |
| 兼用1水栓タイプ | 自動計量止水式サーモ付(KM297) | ◎ ¥45,000 | |
| 兼用 | ワンストップシャワー付2ハンドル(MS391-UJLN) | 基本部材 | |
| 洗い場用1水栓タイプ | サーモシャワー付(MS6115ULN) | ◎ ¥13,000 | |
| シャワーフックスライドバー | サーモシャワー付(MS6143T) ワンストップシャワー付2ハンドル(MS391-UJLSN) | ◎ ¥13,000 ◎ ¥12,000 | |
| | TN-90 | | |

天井・照明

| | 1.25坪 | 1坪 | 0.75坪 |
|---------------------|-----------|-----------|-----------|
| フラット天井&照明 | | 基本部材 | |
| ゆったりドーム天井&照明(壁付+間接) | | ◎ ¥88,000 | |
| ドーム天井&照明(壁付+間接) | | ◎ ¥88,000 | |
| ドーム天井(樹脂製) | ◎ ¥18,000 | | ◎ ¥15,000 |

オプション

| | 1.25坪 | 1坪 | 0.75坪 |
|--------------|---------------|------------|-------|
| ガス温水式浴室暖房乾燥機 | 暖房乾燥タイプ | ◎ ¥136,000 | |
| | 暖房乾燥・給湯タイプ | ◎ ¥370,000 | |
| | 24号全自動 | ◎ ¥327,700 | |
| | 20号自動 | ◎ ¥70,500 | |
| 電気式浴室暖房乾燥機 | 200V/ハイパワータイプ | ◎ ¥36,500 | |
| | 100V標準タイプ | ◎ ¥3,500 | |
| | ランドリーパイプ(1本) | ◎ ¥12,000 | |
| | 洗面器置き台 グレー | ◎ ¥13,000 | |
| | くもり止めヒーター付ミラー | ◎ ¥1,000 | |
| | ミラー付収納TN | ◎ ¥14,000 | |
| | 4段タイプ | ◎ ¥9,000 | |
| | 2段タイプ | ◎ ¥1,500 | |
| | 収納棚TVM | ◎ ¥15,000 | |
| | L型 | ◎ ¥14,000 | |
| | 135°タイプ | ◎ ¥9,000 | |
| | オフセットタイプ | ◎ ¥10,000 | |
| | 1型800タイプ | ◎ ¥9,000 | |
| | 1型600タイプ | ◎ ¥8,000 | |
| | 1型400タイプ | ◎ ¥1,800 | |
| | マグネットタオルハンガー | ◎ ¥1,800 | |
| | マグネット風呂フック | ◎ ¥3,000 | |
| | 壁付換気扇 | | |

※注1 付属のタオル掛けの取付位置に設置する場合、タオル掛けが標準の位置に取付できません。タオル掛けを設置しない際の価格は基本セット価格 ¥2,500 となります。

※給水・給湯管セットについてはP101をご覧ください。

プレデンス・ルシエール

フラット洗い場 基本セット仕様表

■ プレデンス

● 1624 仕様表

| ホーローパネル仕様 | |
|-----------|--------------------------------------|
| 洗い場 パン | ステンレス、200mm角磁器タイル貼り |
| 浴槽 パン | 強化樹脂成型品 |
| 浴槽 | 鋳物ホーロー グリップ付 裏面保温材 |
| 浴槽エプロン | 鋼板硬質ホーロー仕上 裏面保温材 |
| カウンター | アクリル系人造大理石 |
| 壁 | 鋼板硬質ホーロー仕上 裏面保温材 |
| 天井 | 化粧サンドイッチパネル 内部発泡樹脂 |
| 換気扇 | シロココファン、ダクト接続径φ98 |
| 水栓 | 浴槽 接続径PJ1/2 洗い場 接続径PJ1/2 |
| 給水・給湯管 | 銅管(10A)保温材巻 |
| 排水 | 浴槽パン ABS樹脂製、封水50mm |
| トラップ | 洗い場/排水 ABS樹脂製、封水51.5mm |
| 雑排水配管 | 硬質塩ビパイプVP50、VP30 |
| 風呂フタ | 組み合わせ式(2枚) |
| 室内容量 | 8.3m ³ |
| 浴槽サイズ | 間口1,235×奥行720×深さ500(φ _m) |
| 製品重量 | 555kg |
| 浴槽満水量 | 310ℓ |

■ ルシエール

● 1624 仕様表

| ホーローパネル仕様 | |
|-----------|--|
| 洗い場 パン | ステンレス、200mm角磁器タイル貼り |
| 浴槽 パン | 強化樹脂成型品 |
| 浴槽 | アクリル系人造大理石 グリップ付 |
| 浴槽エプロン | 鋼板硬質ホーロー仕上 裏面保温材 |
| カウンター | アクリル系人造大理石 |
| 壁 | 鋼板硬質ホーロー仕上 裏面保温材 |
| 天井 | 化粧サンドイッチパネル 内部発泡樹脂 |
| 換気扇 | シロココファン、ダクト接続径φ98 |
| 水栓 | 浴槽 接続径PJ1/2 洗い場 クイックファスナー方式 シャワー 接続径G1/2 |
| 給水・給湯管 | 銅管(10A) |
| 排水 | 浴槽パン ABS樹脂製、封水50mm |
| トラップ | 洗い場/排水 ABS樹脂製、封水51.5mm |
| 雑排水配管 | 硬質塩ビパイプVP50、VP30 |
| 風呂フタ | 組み合わせ式(3枚) |
| 室内容量 | 8.3m ³ |
| 浴槽サイズ | 間口1,290×奥行700×深さ520(φ _m) |
| 製品重量 | 495kg |
| 浴槽満水量 | 340ℓ |

● 1620・1616 仕様表

| ホーローパネル仕様 | |
|-----------|--|
| 洗い場 パン | ステンレス、200mm角磁器タイル貼り |
| 浴槽 パン | 強化樹脂成型品 |
| 浴槽 | 鋳物ホーロー グリップ付 裏面保温材 |
| 浴槽エプロン | 鋼板硬質ホーロー仕上 裏面保温材 |
| カウンター | アクリル系人造大理石 |
| 壁 | 鋼板硬質ホーロー仕上 裏面保温材 |
| 天井 | 化粧サンドイッチパネル 内部発泡樹脂 |
| 換気扇 | シロココファン、ダクト接続径φ98 |
| 水栓 | 浴槽 接続径PJ1/2 洗い場 接続径PJ1/2 |
| 給水・給湯管 | 銅管(10A)保温材巻 |
| 排水 | 浴槽パン ABS樹脂製、封水50mm |
| トラップ | 洗い場/排水 ABS樹脂製、封水51.5mm |
| 雑排水配管 | 硬質塩ビパイプVP50、VP30 |
| 風呂フタ | 組み合わせ式(2枚) |
| 室内容量 | 7m ³ (5.5m ³) |
| 浴槽サイズ | 1620 間口1,235×奥行720×深さ500(φ _m) 1616 間口1,235×奥行650×深さ500(φ _m) |
| 製品重量 | 505kg(440kg) |
| 浴槽満水量 | 310ℓ(290ℓ) |

● 1620・1616・1216 仕様表

| ホーローパネル仕様 | |
|-----------|--|
| 洗い場 パン | ステンレス、200mm角磁器タイル貼り |
| 浴槽 パン | 強化樹脂成型品 |
| 浴槽 | アクリル系人造大理石 グリップ付(1620・1616のみ) |
| 浴槽エプロン | 鋼板硬質ホーロー仕上 裏面保温材 |
| カウンター | アクリル系人造大理石 |
| 壁 | 鋼板硬質ホーロー仕上 裏面保温材 |
| 天井 | 化粧サンドイッチパネル 内部発泡樹脂 |
| 換気扇 | シロココファン、ダクト接続径φ98 |
| 水栓 | 浴槽 接続径PJ1/2 洗い場 クイックファスナー方式 シャワー 接続径G1/2 |
| 給水・給湯管 | 銅管(10A) |
| 排水 | 浴槽パン ABS樹脂製、封水50mm |
| トラップ | 洗い場/排水 ABS樹脂製、封水51.5mm |
| 雑排水配管 | 硬質塩ビパイプVP50、VP30 |
| 風呂フタ | 組み合わせ式(1620・1616は3枚、1216は2枚) |
| 室内容量 | 7m ³ (5.5m ³)(4.2m ³) |
| 浴槽サイズ | 1620 間口1,290×奥行700×深さ520(φ _m) 1616 間口1,290×奥行630×深さ520(φ _m) 1216 間口 995×奥行635×深さ520(φ _m) |
| 製品重量 | 445kg(400kg)(277kg) |
| 浴槽満水量 | 340ℓ(305ℓ)(236ℓ) |

レラージュ・エメロード

フラット洗い場 基本セット仕様表

■レラージュ

●1624仕様表

| ホーローパネル仕様 | |
|-----------|--------------------------------------|
| 洗い場 | ステンレス、200mm角磁器タイル貼り |
| 浴槽 | 強化樹脂成型品 |
| 浴槽 | アクリル系人造大理石 グリップ付 |
| 浴槽エプロン | 鋼板硬質ホーロー仕上 |
| カウンター | アクリルコートABS樹脂 |
| 壁 | 鋼板硬質ホーロー仕上 裏面保温材 |
| 天井 | 化粧サンドイッチパネル 内部発泡樹脂 |
| 換気扇 | シロッコファン、ダクト接続径φ98 |
| 水栓 | 浴槽 接続径G1/2 |
| 給水・給湯管 | 銅管(10A)保温材巻 |
| 排水トラップ | ABS樹脂製、封水50mm |
| 雑排水配管 | 硬質塩ビパイプVP50、VP30 |
| 風呂フタ | 組み合わせ式(2枚) |
| 室内容量 | 8.3m ³ |
| 浴槽サイズ | 間口1,225×奥行689×深さ520(φ _内) |
| 製品重量 | 494kg |
| 浴槽満水量 | 288ℓ |

●1620・1616・1216仕様表

| ホーローパネル仕様 | |
|-----------|---|
| 洗い場 | ステンレス、200mm角磁器タイル貼り |
| 浴槽 | 強化樹脂成型品 |
| 浴槽 | アクリル系人造大理石 グリップ付(1620・1616のみ) |
| 浴槽エプロン | 鋼板硬質ホーロー仕上 |
| カウンター | アクリルコートABS樹脂 |
| 壁 | 鋼板硬質ホーロー仕上 裏面保温材 |
| 天井 | 化粧サンドイッチパネル、内部発泡樹脂 |
| 換気扇 | シロッコファン、ダクト接続径φ98 |
| 水栓 | 浴槽 接続径G1/2 |
| 給水・給湯管 | 銅管(10A)保温材巻 |
| 排水トラップ | ABS樹脂製、封水50mm |
| 雑排水配管 | 硬質塩ビパイプVP50、VP30 |
| 風呂フタ | 組み合わせ式(2枚) |
| 室内容量 | 7m ³ (5.5m ³) (4.2m ³) |
| 浴槽サイズ | 1620 間口1,225×奥行689×深さ520(φ _内) 1616 間口1,225×奥行641×深さ520(φ _内) 1216 間口995×奥行635×深さ520(φ _内) |
| 製品重量 | 444kg(398kg) (275kg) |
| 浴槽満水量 | 288ℓ(277ℓ) (236ℓ) |

()は1616 ()は1216タイプの仕様です。

■エメロード

●1620・1616・1216仕様表

| ホーローパネル仕様 | |
|-----------------------|--|
| 洗い場 | ステンレス、200mm角磁器タイル貼り |
| 浴槽 | 保温材(発泡ポリエチレン樹脂) |
| 浴槽 | ステンレス(カラーコーティング) |
| 浴槽 | 保温材(発泡ウレタン樹脂) |
| 浴槽エプロン | 鋼板硬質ホーロー仕上 |
| カウンター | ステンレス(カラーコーティング) |
| 壁 | 鋼板硬質ホーロー仕上 裏面保温材 |
| 天井 | 化粧サンドイッチパネル、内部発泡樹脂 |
| 換気扇 | シロッコファン、ダクト接続径φ98 |
| 兼用1水栓タイプ(1616・1216のみ) | 接続径PJ1/2 |
| 2水栓タイプ | 浴槽 接続径PJ1/2 |
| 洗い場 | 接続径PJ1/2 |
| 排水トラップ | ABS樹脂製、封水50mm |
| 雑排水配管 | 硬質塩ビパイプVP50 |
| 風呂フタ | 組み合わせ式(2枚) |
| 室内容量 | 7.2m ³ (5.5m ³) (4.2m ³) |
| 浴槽サイズ | 1620 間口1,240×奥行600×深さ520(φ _内) 1616 間口1,240×奥行600×深さ520(φ _内) 1216 間口 990×奥行600×深さ540(φ _内) |
| 製品重量 | 365kg(310kg) (260kg) |
| 浴槽満水量 | 295ℓ(295ℓ) (280ℓ) |

()は1616 ()は1216タイプの仕様です。

プレデンシア

フラット洗い場 基本セット寸法図

壁：ホーローパネル / 床：磁器タイル

- AL・BRタイプは対称です。
- ドアタイプによって額縁開口寸法が異なります。
- その他のドアタイプについてはP117をご覧ください。
- < >の寸法は標準洗い場の場合の寸法です。

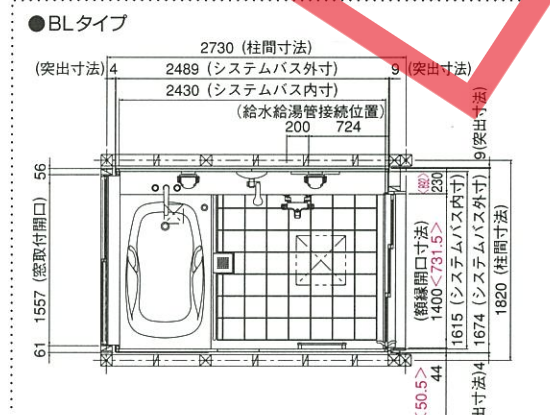
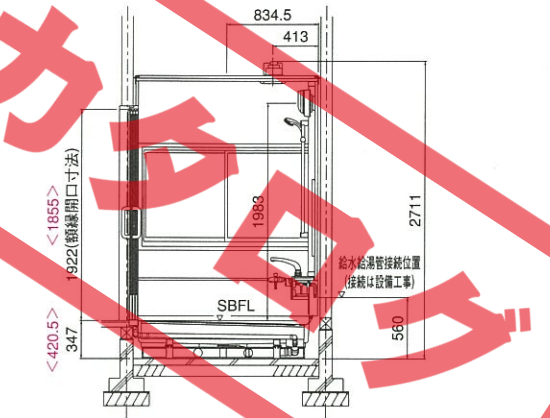
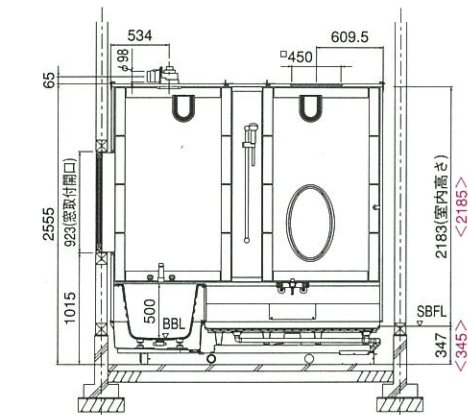
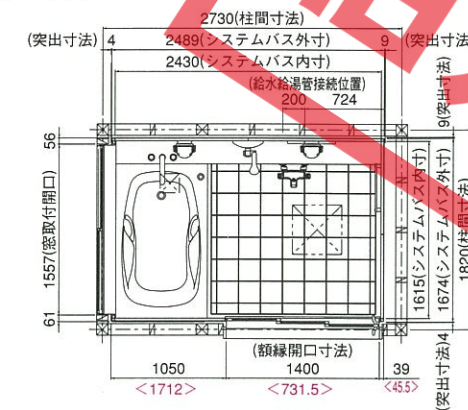
■ゆったりドーム天井について(1624・1620)

| ホーローパネル | 全高φ _内 | 掘付必要高さφ _内 |
|---------|------------------|----------------------|
| | 2,795 | 3,145(2,970) |

()寸法は、ユニットの外側から天井をのせられる場合、ユニットのカウンター側壁パネル内面から天井壁(柱)までの厚みが75mm以上ある場合。

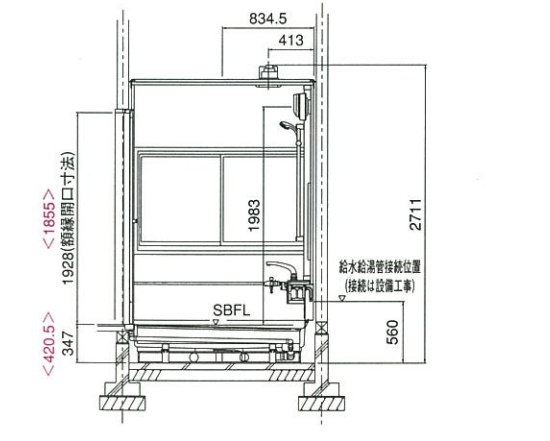
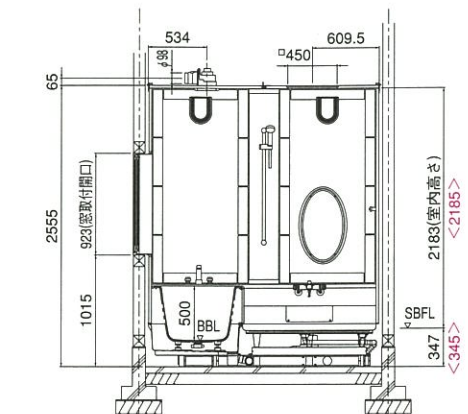
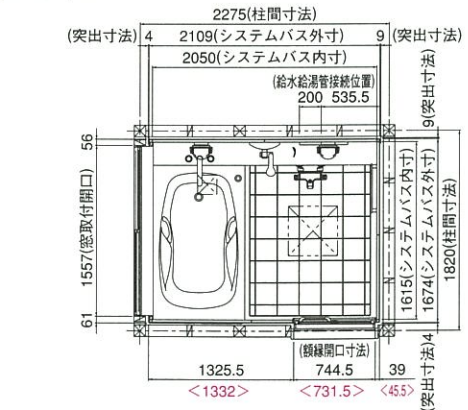
■1624

●ARタイプ



■1620

●ARタイプ



ルシエール

フラット洗い場 基本セット寸法図

壁：ホーローパネル / 床：磁器タイル

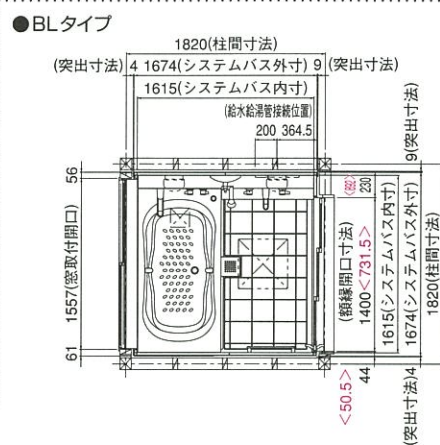
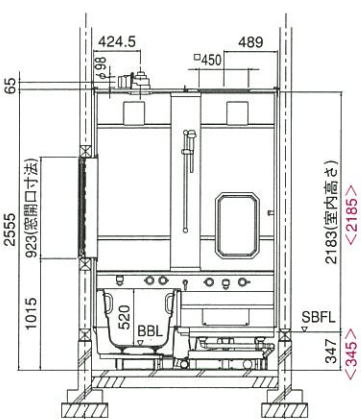
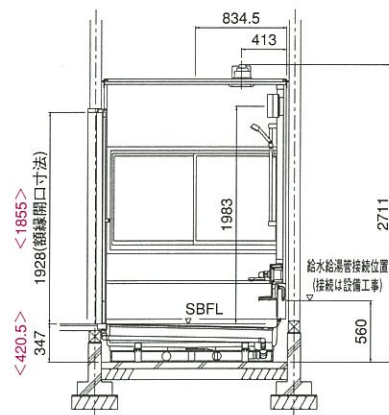
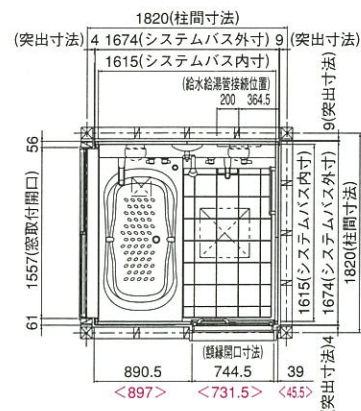
- AL・BRタイプは対称です。
- 1216タイプは、12方向での間柱との干渉が発生しますので、躯体側との取合打ち合わせを充分行ってください。
- ドアタイプによって額縁開口寸法が異なります。その他のドアタイプについてはP117をご覧ください。
- < >の寸法は標準洗い場の場合の寸法です。

●ゆったりドーム天井について(1616)

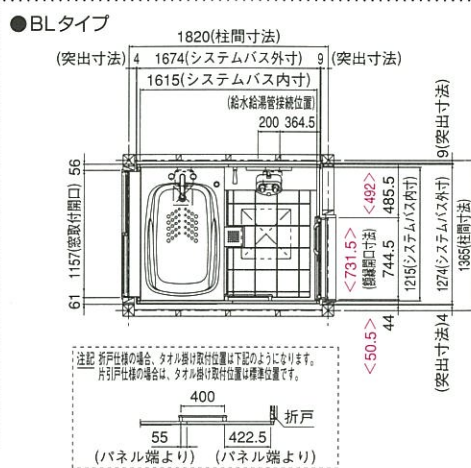
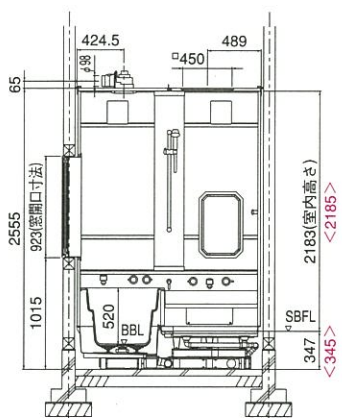
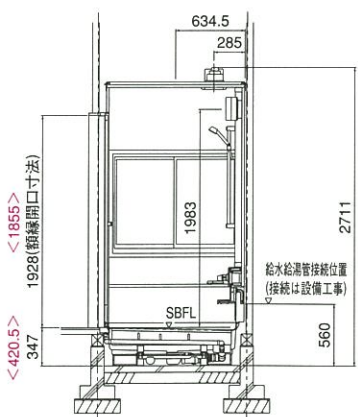
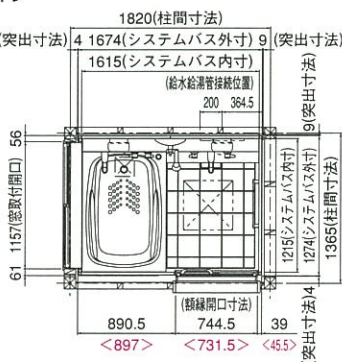
| | 全高φmm | 掘付必要高さφmm |
|---------|-------|--------------|
| ホーローパネル | 2,795 | 3,145(2,970) |

()寸法は、ユニットの外側から天井をのせられる場合・ユニットのカウンター側壁パネル内面から掘壁壁(柱)までの隙間が75mm以上ある場合。

■1616 ●ARタイプ



■1216 ●ARタイプ

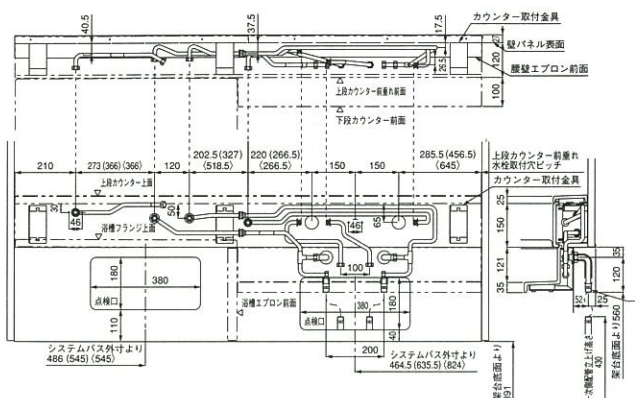


ルシエール

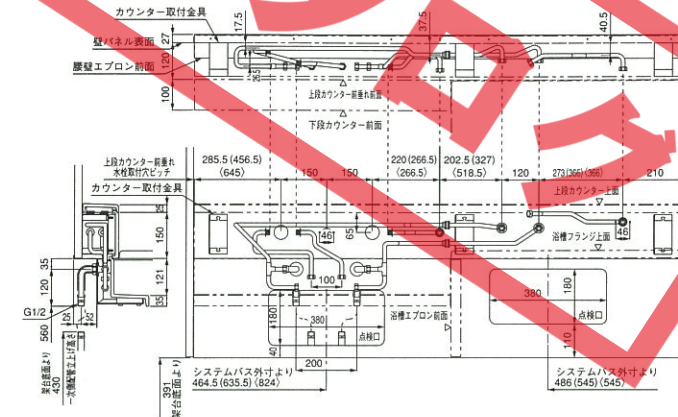
内部給水給湯管寸法図

■1624・1620・1616・1216 ■図は1616タイプです。1216タイプは1616タイプと共通です。()寸法は1624タイプ、()寸法は1620タイプです。

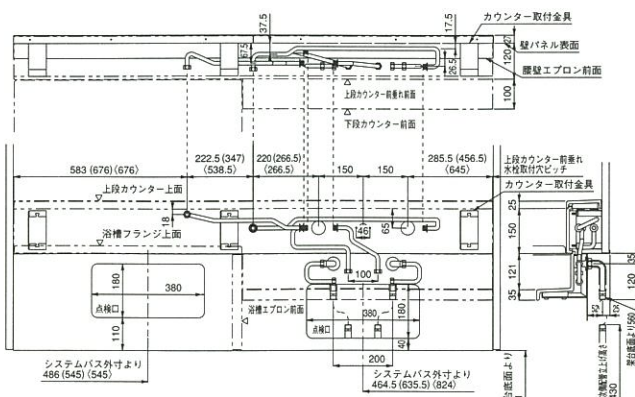
●標準仕様 (AR・BL)



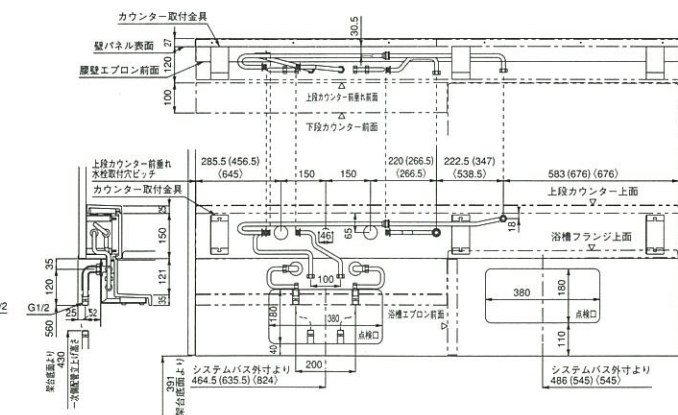
●標準仕様 (AL・BR)



●自動計量止水式水栓仕様 (AR・BL)



●自動計量止水式水栓仕様 (AL・BR)



レラージュ

フラット洗い場 基本セット寸法図

壁：ホーローパネル

- AL・BRタイプは対称です。
- ドアタイプによって額縁開口寸法が異なります。
- その他のドアタイプについてはP117をご覧ください。

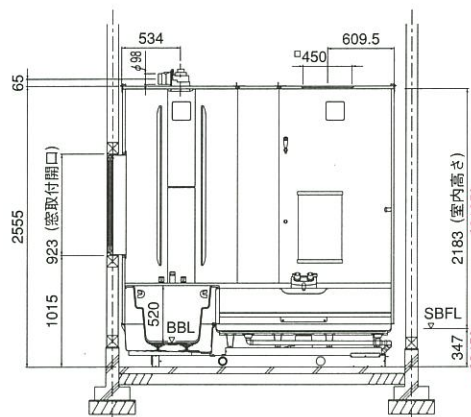
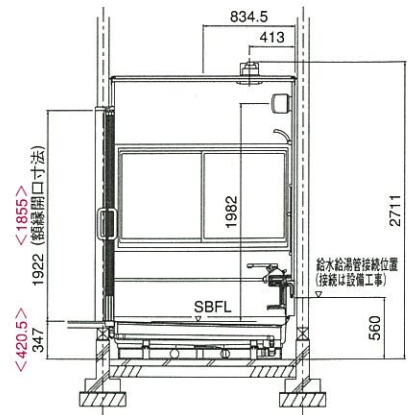
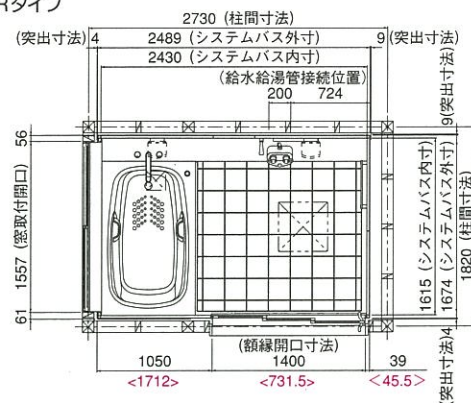
●ゆったりドーム天井・ドーム天井について (1624・1620)

| ホーローパネル | 全高φm | 据付必要高さφm |
|---------|-------|---------------|
| | 2,795 | 3,145 (2,970) |

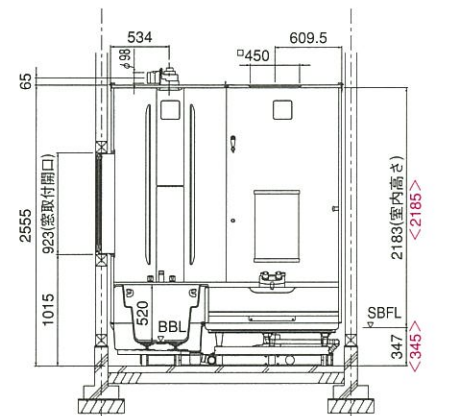
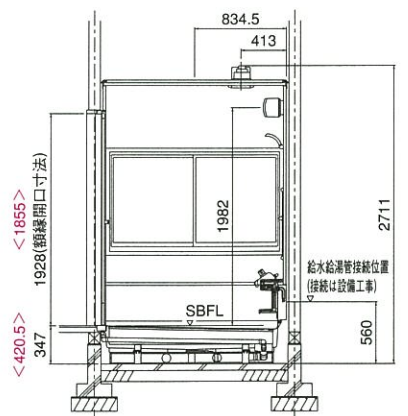
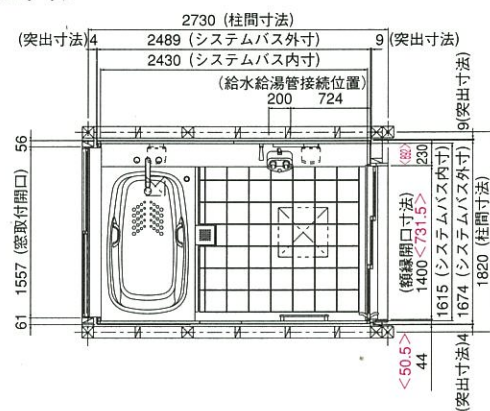
()寸法は、ユニットの外側からドーム天井をのせられる場合、ユニットのカウンター側壁パネル内面から建屋壁(柱)までの隙間が75mm以上ある場合。

■1624

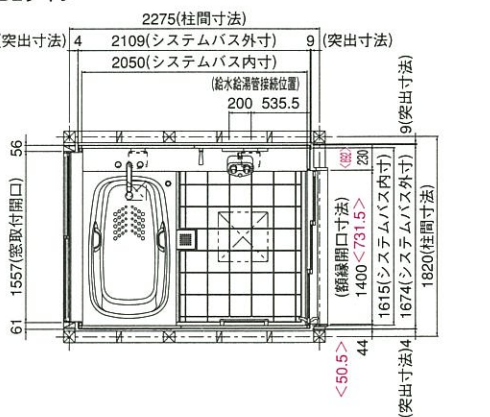
●ARタイプ



●BLタイプ



●BLタイプ



レラージュ

フラット洗い場 基本セット寸法図

壁：ホーローパネル

- AL・BRタイプは対称です。
- 1216タイプは、12方向での間柱との干渉が発生しますので、躯体側との取合打ち合わせを充分行ってください。
- ドアタイプによって額縁開口寸法が異なります。
- その他のドアタイプについてはP117をご覧ください。

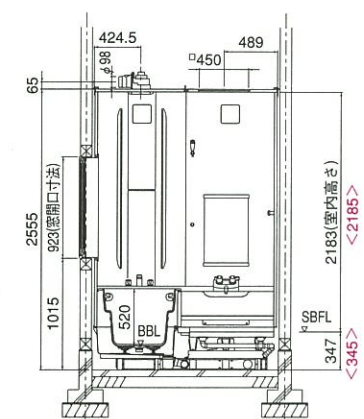
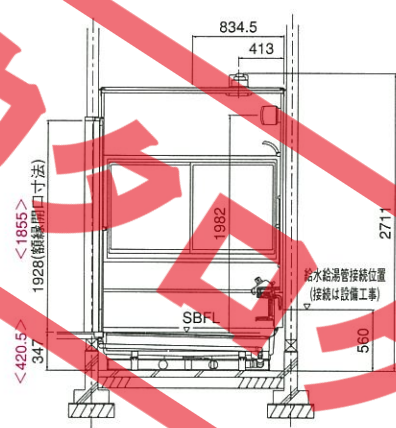
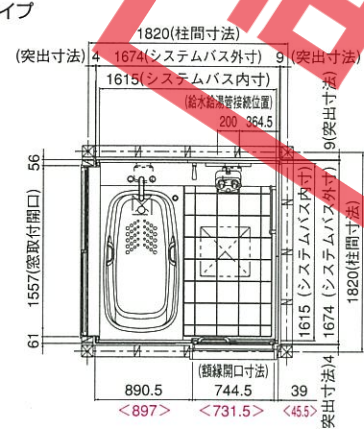
●ゆったりドーム天井・ドーム天井について (1616)

| ホーローパネル | 全高φm | 据付必要高さφm |
|---------|-------|---------------|
| | 2,795 | 3,145 (2,970) |


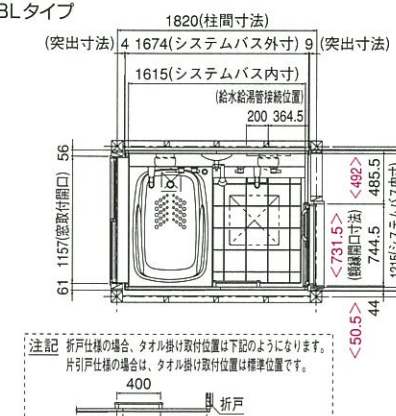
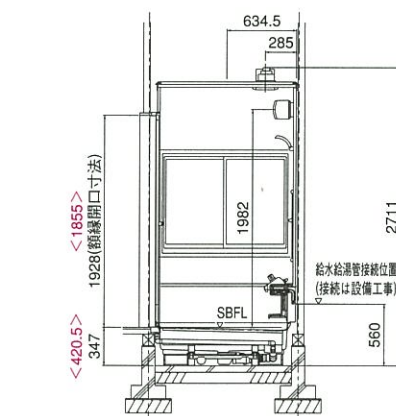
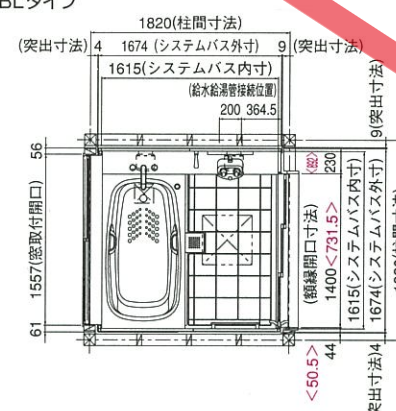
()寸法は、ユニットの外側からドーム天井をのせられる場合、ユニットのカウンター側壁パネル内面から建屋壁(柱)までの隙間が75mm以上ある場合。

■1616

●ARタイプ



●BLタイプ



注記 折戸仕様の場合は、タオル掛け取付位置は下記ようになります。
片引仕様の場合は、タオル掛け取付位置は標準位置です。

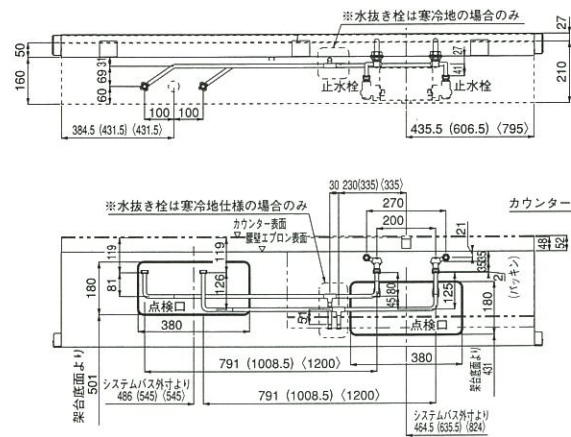
レラージュ

内部給水給湯管寸法図

- 保温材付です。
- 図はAR・BLタイプです。AL・BRは対称です。

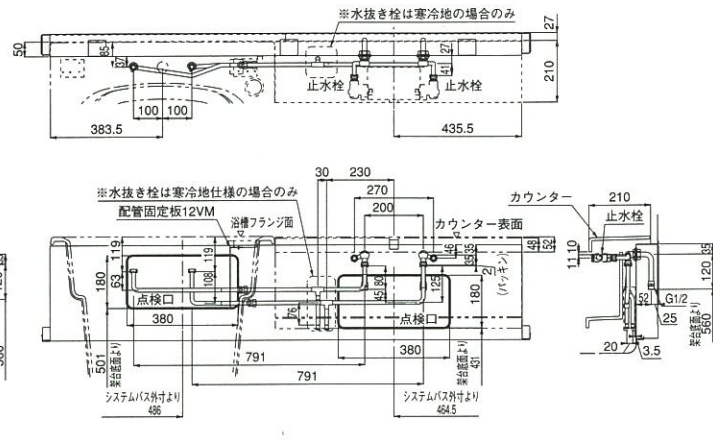
■1624・1620・1616 ■()寸法は1624タイプ、()寸法は1620タイプです。

●標準仕様／寒冷地仕様



■1216

●標準仕様／寒冷地仕様



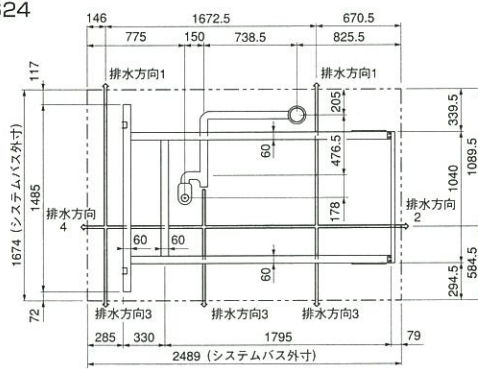
プレデンシア・ルシエール・レラージュ

標準洗い場 架台・排水配管図

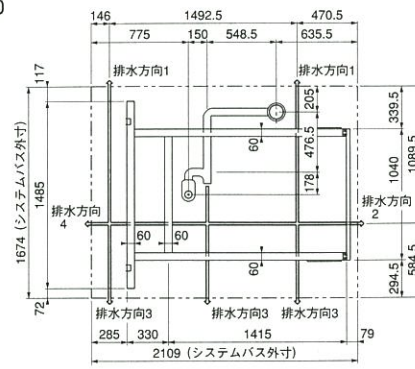
- 図はAR・BLタイプです。AL・BRタイプは対称です。
- 架台幅:60 架台高さ:105

■1624・1620

●1624

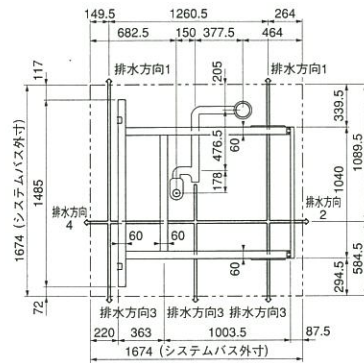


●1620

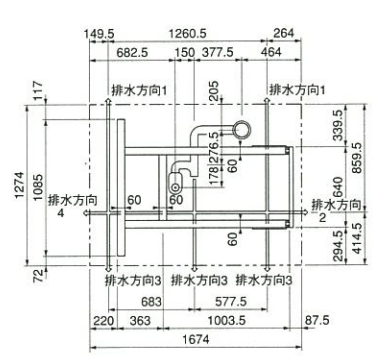


■1616・1216

●1616



●1216



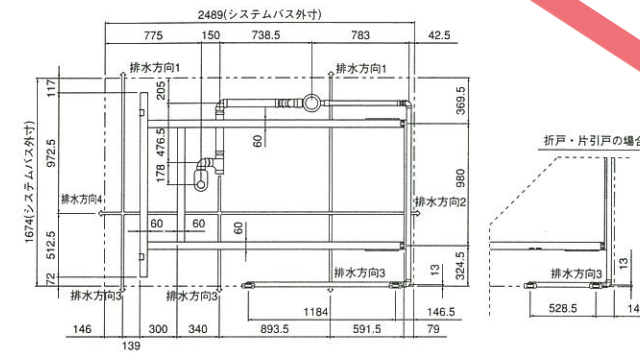
プレデンシア・ルシエール・レラージュ

フラット洗い場 架台・排水配管図

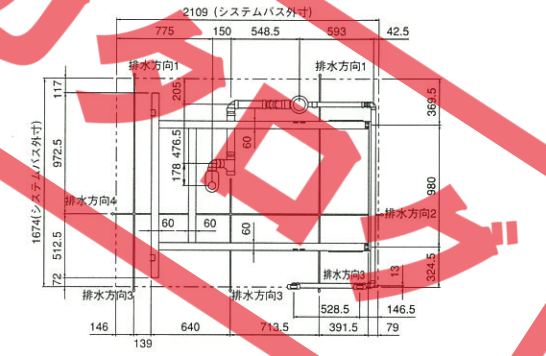
- 図はAR・BLタイプです。AL・BRタイプは対称です。
- 架台幅:60 架台高さ:105

■Aタイプ ■図の1624タイプは3枚引戸仕様、1620~1216タイプは折戸・片引戸仕様です。

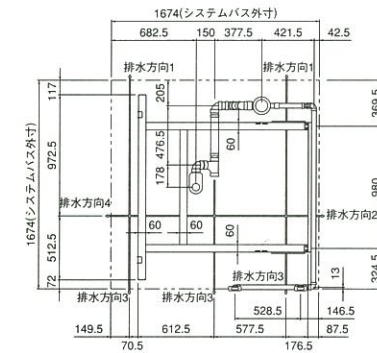
●1624



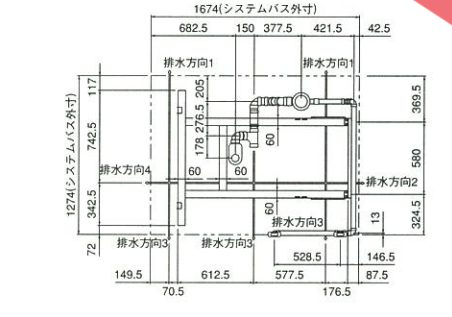
●1620



●1616

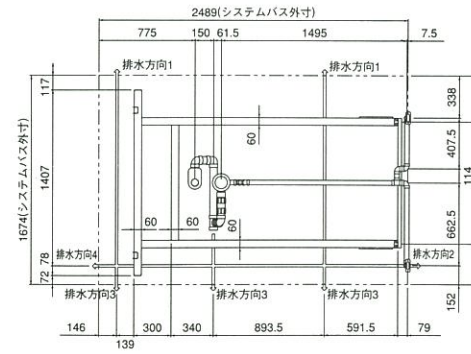


●1216

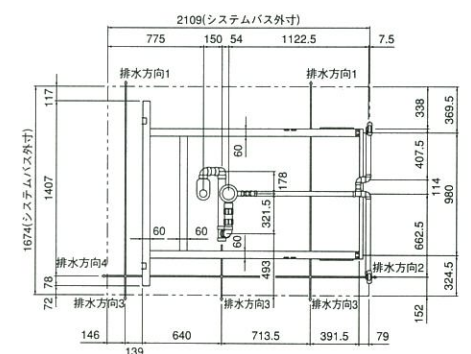


■Bタイプ ■図の1624~1616タイプは3枚引戸仕様、1216タイプは折戸・片引戸仕様です。

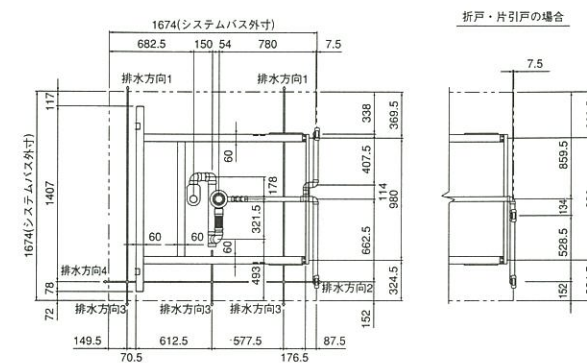
●1624



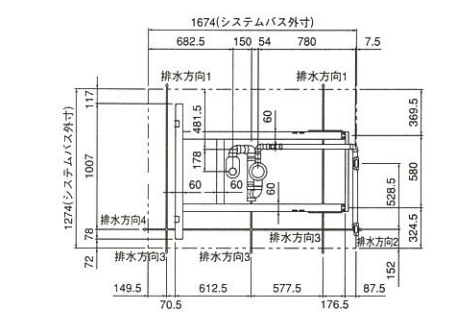
●1620



●1616



●1216



エメロード

フラット洗い場 基本セット寸法図

壁：ホーローパネル

- AL・BRタイプは対称です。
- 1216タイプは、12方向での間柱との干渉が発生しますので、躯体側との取合打ち合わせを充分行ってください。
- ドアタイプによって額縁開口寸法が異なります。その他のドアタイプについてはP121をご覧ください。
- < >の寸法は標準洗い場の場合の寸法です。

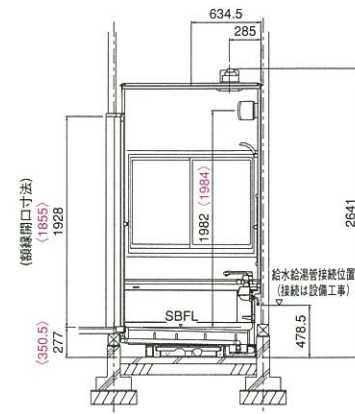
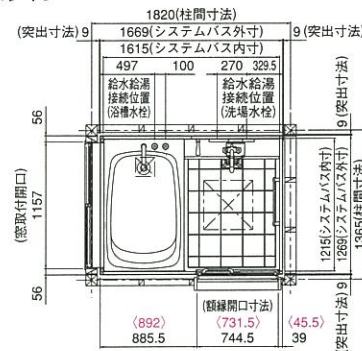
■ドーム天井(樹脂製)について(1216)

| ホーローパネル | 全高φm | 据付必要高さφm |
|---------|-------|---------------|
| | 2,715 | 3,075 (2,900) |

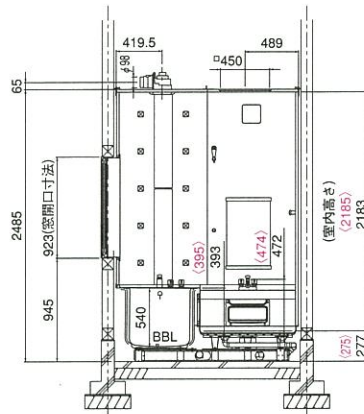
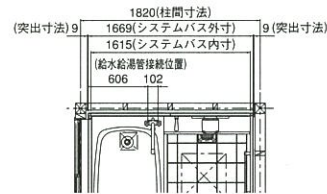
() 寸法は、ユニットの外側からドーム天井をのせられる場合、ユニットのカウンター樹脂パネル内面から建屋壁(柱)までの隙間が75mm以上ある場合。

■1216 2水栓タイプ

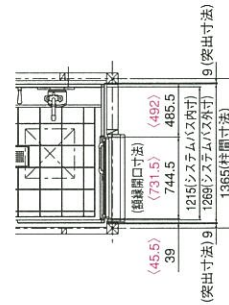
●ARタイプ



兼用1水栓タイプ



●BLタイプドア側寸法



エメロード

外部給水給湯管寸法図

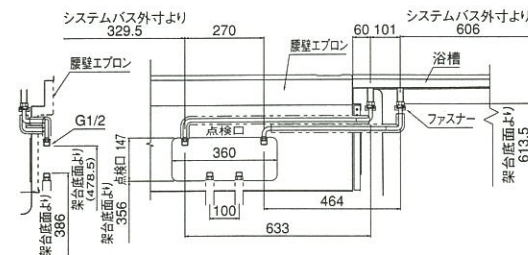
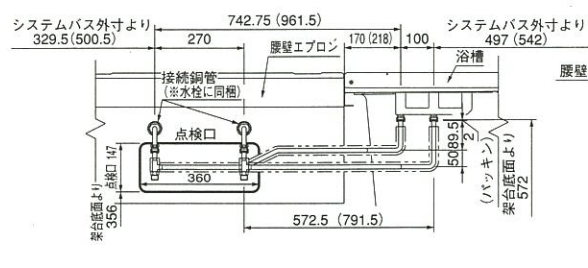
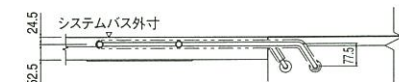
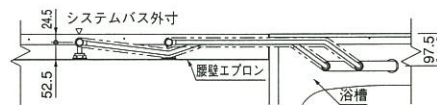
●図はAR・BLタイプです。AL・BRタイプは対称です。

■1620・1616・1216 (2水栓タイプ)

●図は1616タイプです。1216タイプは1616タイプと共通です。() 寸法は1620タイプです。

■1616・1216 (兼用1水栓タイプ)

●図は1616タイプです。1216タイプは1616タイプと共通です。

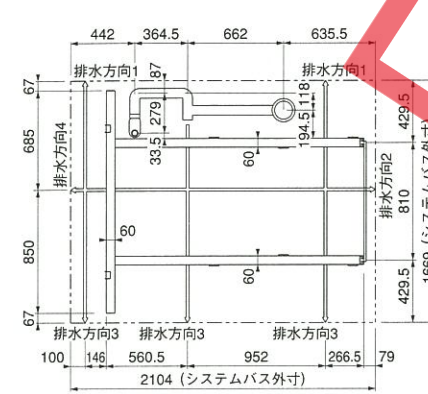


エメロード

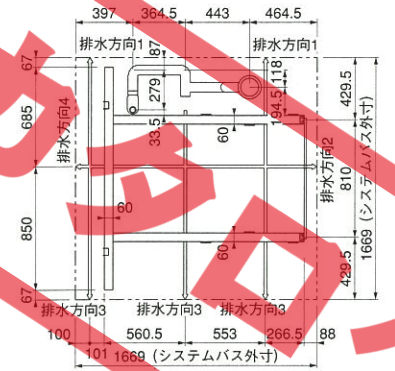
標準洗い場 架台・排水配管図

●図はAR・BLタイプです。AL・BRタイプは対称です。●架台幅:60 架台高さ:105

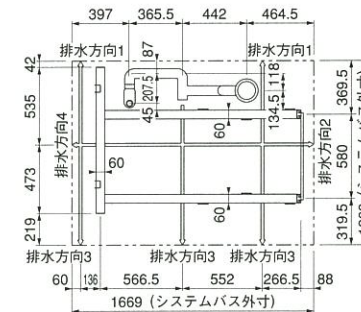
■1620



■1616



■1216



エメロード

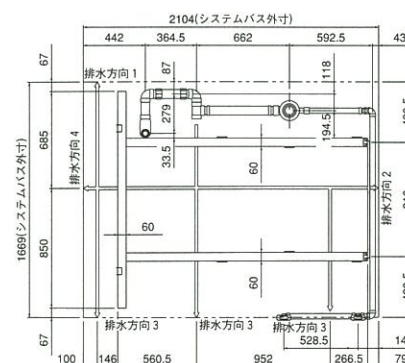
フラット洗い場 架台・排水配管図

●図はAR・BLタイプです。AL・BRタイプは対称です。●架台幅:60 架台高さ:105

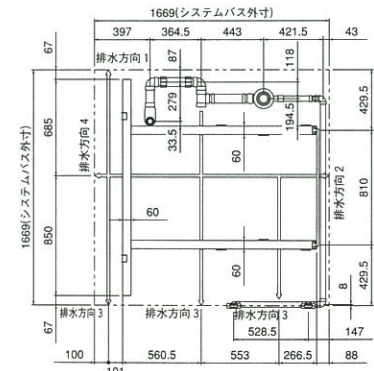
■Aタイプ

●図は折戸、片引戸仕様です。

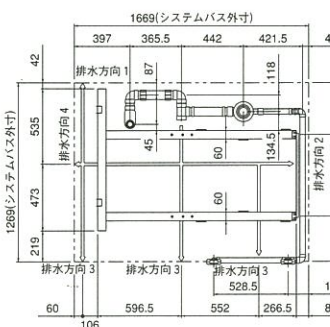
●1620



●1616



●1216



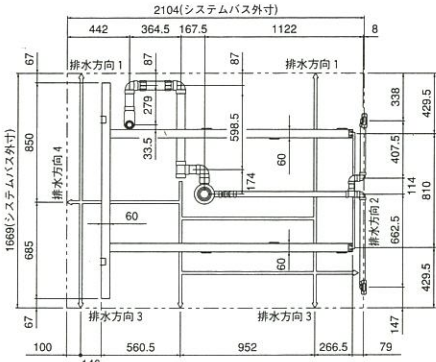
エメロード

フラット洗い場 架台・排水配管図

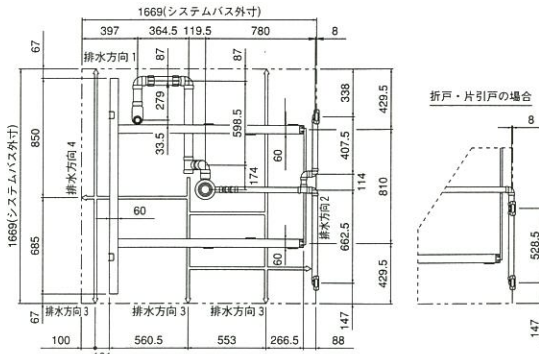
●図はAR・BLタイプです。AL・BRタイプは対称です。
●架台幅:60 架台高さ:105

■Bタイプ ■図の1624~1616タイプは3枚引戸仕様、1216タイプは折戸・片引戸仕様です。

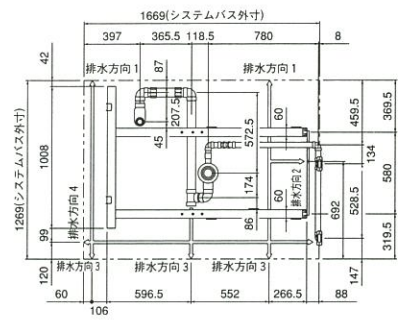
●1620



●1616



●1216

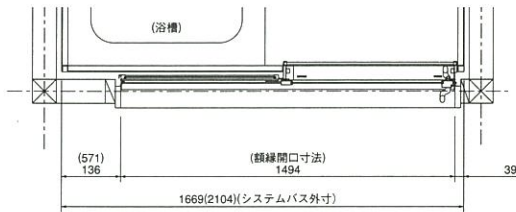


エメロード

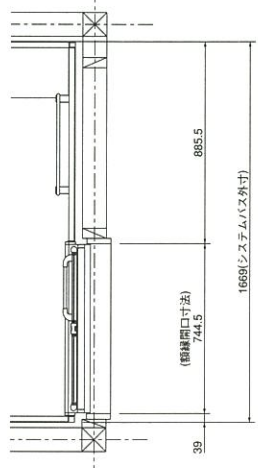
ドア額縁開口 補足寸法図

●図はARタイプおよびBLタイプです。ALタイプ、BRタイプは対称です。

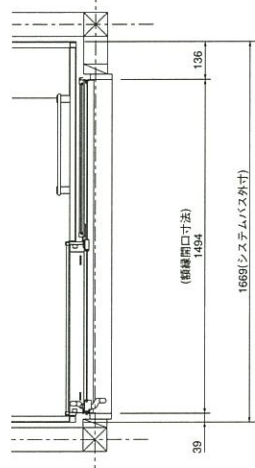
●Aタイプ片引戸の場合 ※図は1616タイプです。()寸法は1620タイプです。
1216タイプは1616タイプと共通です。




●1620・1616Bタイプ折戸の場合



●1620・1616Bタイプ片引戸の場合



●高さ

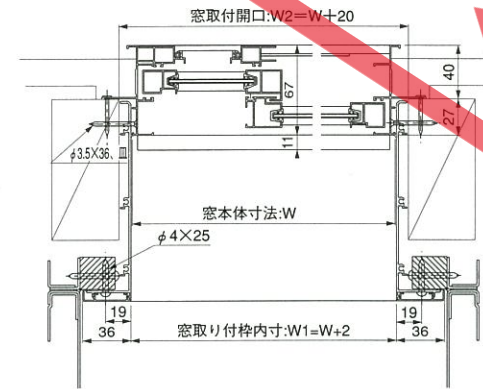
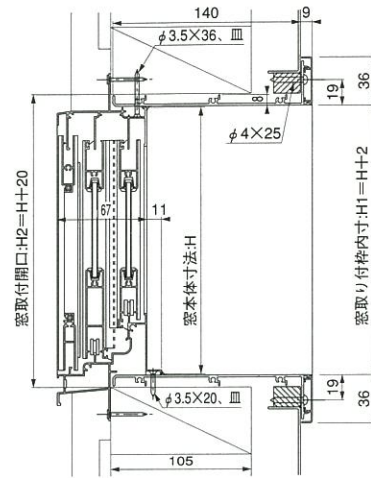


全シリーズ

その他の寸法図 引違い窓・ドア・ポンプ架台・循環金具セット

■引違い窓

注)基本窓は木造用(半外付サッシ窓)です。(RC・ALCなどへ設置する場合サッシ取付構造が変わりますので現地調達願います。
3階以上の設置は不可能です。(耐風圧性能上、地域・場所より基本窓では耐えられない場合があります。使用条件にあった現地調達窓で対応願います。)
■図は半外付窓のアルミ製窓枠(1509・1109・0806タイプのみ対応)使用時の納まりです。窓枠フリータイプの納まりも、アルミ製窓枠と同様です。
■架台底面から窓取付開口までの寸法は、各ユニットの三面図をご覧ください。



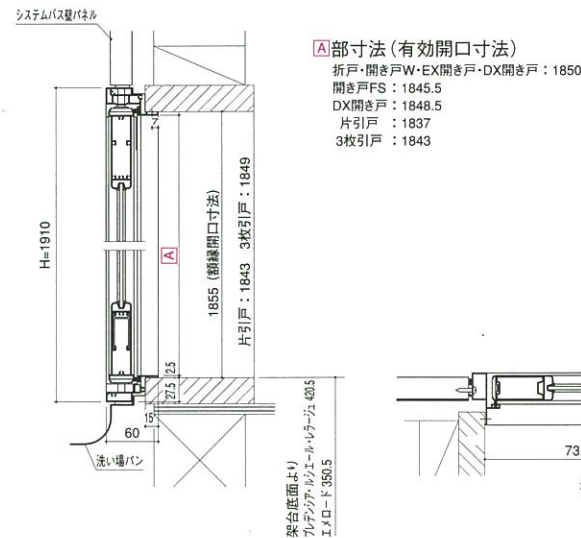
●各窓のW.H.ガラス寸法

| 標準窓(ホワイト)・面格子付窓(ホワイト) | | | |
|-----------------------|------|-----|-----------------|
| 窓のタイプ | W | H | ガラス寸法 |
| 1509 | 1537 | 903 | 733.5×777×t4.2枚 |
| 1109 | 1137 | 903 | 533.5×777×t4.2枚 |
| 0806 | 834 | 602 | 382×476×t4.2枚 |
| 0606 | 695 | 602 | 262.5×476×t4.2枚 |

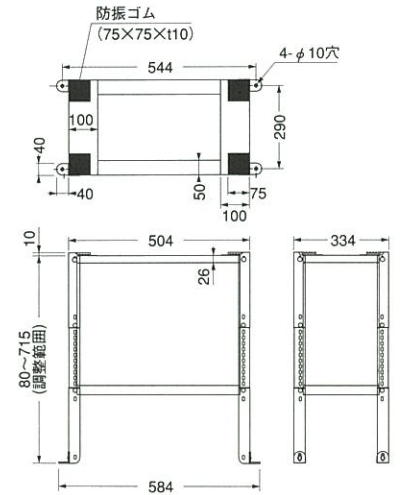
| 標準窓(ブラウン・ブラック)・面格子付窓(ブラウン・ブラック) | | | |
|---------------------------------|------|-----|-----------------|
| 窓のタイプ | W | H | ガラス寸法 |
| 1509 | 1537 | 903 | 718×749×t4.2枚 |
| 1109 | 1137 | 903 | 518×749×t4.2枚 |
| 0806 | 840 | 601 | 369.5×447×t4.2枚 |
| 0606 | 601 | 601 | 250×447×t4.2枚 |

| 断熱窓(全色) | | | |
|---------|------|-----|-----------------|
| 窓のタイプ | W | H | ガラス寸法 |
| 1509 | 1537 | 903 | 701×749×t4.2枚 |
| 1109 | 1137 | 903 | 501×749×t4.2枚 |
| 0806 | 840 | 601 | 352.5×447×t4.2枚 |
| 0606 | 601 | 601 | 233×447×t4.2枚 |

■ドア(標準洗い場用) ■図はRタイプです。Lタイプは対称です。

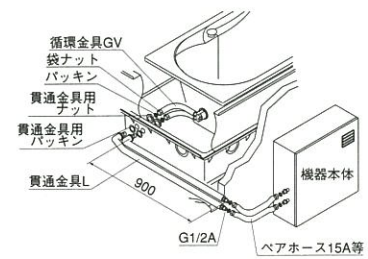


■ヘルシージェットPTタイプ
専用ポンプ架台
●HJPカダイ-500(PT用)

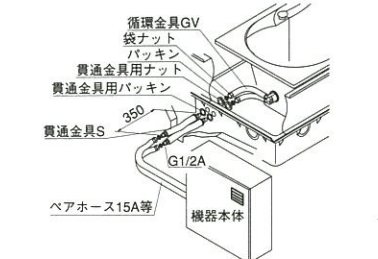


■循環金具セット設置図

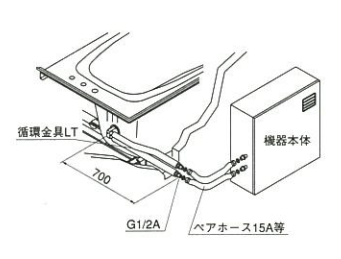
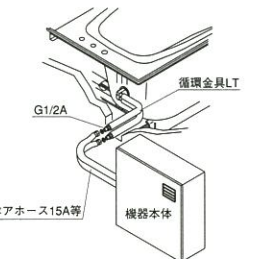
●循環金具セットL(プレデンシア・アルシエル・レラーゼ用)



●循環金具セットS(プレデンシア・アルシエル・レラーゼ用)



●循環金具セットE(エメロード用)



●縦方向取り出しの場合

●横方向取り出しの場合

全シリーズ

窓/浴室暖房乾燥機/その他
仕様表・寸法図

■窓

●弓形出窓 ●台形出窓(正面フィックス) ●台形出窓(正面引違い) ●断熱出窓(正面引違い) ●トップライト窓 ●アルミ製窓枠

窓枠内寸
タイプ W H D
1509 1539 905
1109 1139 905
0806 836 604 (842) (603)
ルーバー窓 602 908

※()寸法は断熱窓(金色)とその他のブラウン・ブラック窓の場合の寸法です。

●窓枠フリータイプ

窓枠内寸 (MAX)
タイプ W H D
1512L 1539 1232 398
1509M 1539 905 200
0707L W+H=1450 398
入用用L W+H=1450 398

※入用用Lは、W≤601となります。

●断熱窓(引違い窓)

材 質 アルミ(ウレタン樹脂注入)形材
使用ガラス 複層ガラス…型4mm-A11-透明3mm
断熱性 熱貫流率3.1(※一般アルミサッシの場合5.6)

●断熱出窓

材 質 アルミ(ウレタン樹脂注入)形材
使用ガラス 複層ガラス…型4mm-A11-透明3mm
断熱性 熱貫流率3.0以下

■ガス温水式浴室暖房乾燥機

●GYK-260 ●HW-500 ●HWCH-2420A ●HWCH-2410A ●HWCH-2020SA

●換気扇

性能曲線
静圧(Pa) vs 風量(m³/h)
50Hz 60Hz

●壁付換気扇

性能曲線
静圧(Pa) vs 風量(m³/h)
50Hz 60Hz

■電気式浴室暖房乾燥機

●200Vハイパワータイプ仕様表

| | | | | | | | | |
|-------------------|--------------------|-----------|---------|---------|---------|---------|---------|--------------------|
| 定格電圧 | AC200V (50Hz/60Hz) | | | | 安全装置 | 過電流防止 | 電流ヒューズ | |
| 運転モード | 暖房運転 | 乾燥運転 | 換気運転 | | | | | 涼風運転 |
| 消費電力(50/60Hz) [W] | 2885/2890 | 2845/2845 | 強 31/28 | 弱 27/24 | 強 41/45 | 弱 31/28 | 温度ヒューズ | |
| 風量 (50/60Hz) | 循環 [m³/h] | 280/280 | 260/260 | — | — | 260/260 | 130/110 | サーモスタット |
| 換気 [m³/h] | — | 40/40 | 147/123 | 103/81 | 40/40 | 25/25 | — | サーマルプロテクター |
| 騒音(50/60Hz) [dB] | 47/48 | 48.5/49 | 41/39.5 | 36/31 | 48.5/49 | 35/32 | — | 本体・重量 |
| 設定可能時間 (MAX) | 12時間50分 | 12時間50分 | 12時間50分 | 12時間50分 | 12時間50分 | 12時間50分 | 12時間50分 | 外形寸法 |
| 設定可能時間 (MIN) | 10分 | 10分 | 10分 | 10分 | 10分 | 10分 | 10分 | コード |
| | | | | | | | | 幅116×奥行8.7×高さ120mm |
| | | | | | | | | 4芯6m |

●100V標準タイプ仕様表

| | | | | | | | | |
|-------------------|--------------------|-----------|---------|---------|-------|---------|---------|--------------------|
| 定格電圧 | AC100V (50Hz/60Hz) | | | | 安全装置 | 過電流防止 | 電流ヒューズ | |
| 運転モード | 暖房運転 | 乾燥運転 | 換気運転 | | | | | 涼風運転 |
| 消費電力(50/60Hz) [W] | 1380/1360 | 1400/1400 | 490/500 | 18/19 | 14/13 | 18/19 | 14/13 | 温度ヒューズ |
| 風量 (50/60Hz) | 循環 [m³/h] | 210/220 | 210/220 | 210/220 | — | — | 210/220 | サーモスタット |
| 換気 [m³/h] | — | 115/115 | 115/115 | 115/115 | 70/70 | 115/115 | 70/70 | サーマルプロテクター |
| 騒音(50/60Hz) [dB] | 43/46 | 44/46 | 44/46 | 36/36 | 28/28 | 36/36 | 28/28 | 本体・重量 |
| 設定可能時間 (MIN~MAX) | 10分~12時間 | | | | | | | 外形寸法 |
| | | | | | | | | 幅116×奥行8.3×高さ120mm |
| | | | | | | | | コード 10芯6m |

■ガス温水式浴室暖房乾燥機

●乾燥機仕様表(暖房乾燥タイプ、暖房乾燥・給湯タイプ共通)

| | | | | | | |
|--------|--|-----------|--------------------|-----------------|------|--------------------------------|
| 品名 | GYK-260 | 接続 | リモコン | 2.5芯5m(コネクター接続) | 乾燥 | 45dB |
| 設置様式 | システムバス天井に設置 | 温水 | アダプター7A(L-CHジョイント) | — | 涼風 | 強43.5dB/弱40dB |
| 外形寸法 | 700×600 本体 幅474×奥行349×高さ25mm 天井開口寸法 幅400×奥行275×高さ177mm | ダクト | φ100ダクト | — | 換気 | 強44.5dB/弱38dB/連続36dB |
| 質量 | 7kg | 乾燥 | 循環222 換気90 | — | 乾燥 | 28W |
| 乾燥方式 | 温風循環 | 涼風 | 循環192 換気66 | — | 消費電力 | 涼風 強19W/弱17W |
| 標準温水流量 | 2.0ℓ/分 | 暖房 | 循環168 換気66 | — | 暖房 | 強20W/弱18W |
| 電源 | 単相100V 50/60Hz | 換気 | 強 222 | — | 換気 | 強20W/弱11W/連続10W |
| 接続 | 電気 VVFφ1.6 3芯(アース含む) (クイック接続) 信号線 2芯(ケーブル端子接続) | 風量 (m³/h) | 暖房 強 192 | — | 定格出力 | 2.6kW (2,230kcal/h) |
| | | | 弱 222 | — | 安全装置 | 凍結予防装置・過熱防止装置 停電安全装置・漏電安全装置 |
| | | | 換気 強 90 (78.5Pa) | — | | |
| | | | 弱 78 (0Pa) | — | | |
| | | | 連続 66 (0Pa) | — | | |

●室外機仕様表(暖房乾燥タイプ)

HW-500 (屋外壁掛型)

| | | | |
|---------|----------------------|-------|------------|
| 外形寸法 | 幅250×奥行200×高さ610mm | 対応ガス種 | 全ガス |
| 暖房能力 | 5.81kW (5,000kcal/h) | 都市ガス | 15A (R1/2) |
| 暖房ガス消費量 | 7.21kW (6,200kcal/h) | LPガス | 15A (R1/2) |
| 消費電力 | 105/135W (50/60Hz) | 暖房 | 20A (G3/4) |
| 重量 | 15kg | | |

※数値は標準(都市ガス13A)です。ガス種によって変わるものもあります。

●室外機仕様表(暖房乾燥・給湯タイプ)

HWCH-2420A (屋外壁掛型)

| | | | |
|--------|--------------------------|-------|------------|
| 外形寸法 | 幅480×奥行250×高さ750mm | 重量 | 42kg |
| 暖房能力 | 14.0kW (12,000kcal/h) | 対応ガス種 | 12/13A・LPG |
| 追焚能力 | 8.72kW (7,500kcal/h) | 都市ガス | 20A (R3/4) |
| 給湯能力 | 24~2.5号 | LPガス | 20A (R3/4) |
| 消費電力 | 暖房 17.4kW (15,000kcal/h) | 給湯・給湯 | 20A (R3/4) |
| | 給湯 52.3kW (45,000kcal/h) | 暖房 | 7A (樹脂管接続) |
| 消費電力 | 270/335W (50/60Hz) | 風呂 | 15A (R1/2) |
| 最低作動水圧 | 10kPa (0.1kgf/cm²) | | |

※数値は標準(都市ガス13A)です。ガス種によって変わるものもあります。

●室外機仕様表(暖房乾燥・給湯タイプ)

HWCH-2410A (屋外壁掛型)

| | | | |
|--------|--------------------------|-------|----------------|
| 外形寸法 | 幅480×奥行250×高さ750mm | 重量 | 45kg |
| 暖房能力 | 14.0kW (12,000kcal/h) | 対応ガス種 | 6A・L1・5C・L2・L3 |
| 追焚能力 | 8.72kW (7,500kcal/h) | ガス | 20A (R3/4) |
| 給湯能力 | 24~2.5号 | 給湯・給湯 | 20A (R3/4) |
| 消費電力 | 暖房 17.4kW (15,000kcal/h) | 暖房 | 20A (G3/4) |
| | 給湯 52.3kW (45,000kcal/h) | 風呂 | 15A (R1/2) |
| 消費電力 | 285/350W (50/60Hz) | | |
| 最低作動水圧 | 10kPa (0.1kgf/cm²) | | |

※数値はガス種によって変わるものもあります。

●室外機仕様表(暖房乾燥・給湯タイプ)

HWCH-2020SA (屋外壁掛型)

| | | | |
|--------|--------------------------|-------|------------|
| 外形寸法 | 幅480×奥行200×高さ750mm | 重量 | 37kg |
| 暖房能力 | 10.5kW (9,000kcal/h) | 対応ガス種 | 12/13A・LPG |
| 追焚能力 | 8.72kW (7,500kcal/h) | 都市ガス | 20A (R3/4) |
| 給湯能力 | 20~2.5号 | LPガス | 20A (R3/4) |
| 消費電力 | 暖房 13.0kW (11,200kcal/h) | 給湯・給湯 | 20A (R3/4) |
| | 給湯 43.6kW (37,500kcal/h) | 暖房 | 20A (G3/4) |
| 消費電力 | 255/315W (50/60Hz) | 風呂 | 15A (R1/2) |
| 最低作動水圧 | 10kPa (0.1kgf/cm²) | | |

※数値は標準(都市ガス13A)です。ガス種によって変わるものもあります。

●衣類乾燥時間のめやす

| | |
|---------|-------|
| ガス温水式 | 約90分 |
| 実用衣類2kg | 約105分 |
| 実用衣類4kg | 約140分 |

※浴室の大きさ、温度、湿度、洗濯物の量により乾燥時間は異なりますのでご注意ください。

●暖房運転時間のめやす

| | |
|------|-------|
| 電気式 | 標準タイプ |
| 5分後 | 13℃上昇 |
| 10分後 | 18℃上昇 |
| 15分後 | 21℃上昇 |
| 20分後 | 23℃上昇 |

※浴室の大きさ、温度、湿度、洗濯物の量により暖房運転時間は異なりますのでご注意ください。

●ランニングコスト

暖房・乾燥の場合、1時間当たりガス温水式は約35円(ガス料金含む)、電気式は200Vハイパワータイプ約50円・100V標準タイプ約33円です。
 涼風・換気として使用する場合、1時間当たりガス温水式は1円以下、電気式は200Vハイパワータイプ約1円・100V標準タイプ約1円以下です。
 (測定条件)
 ・室温5℃、湿度60%、浴室サイズ1坪タイプ。
 ・ガス料金110円/m³(ガス種13A)、電気料金23円/kwhで計算。
 (基本料金は加算せず)
 ※浴室の大きさ、温度、湿度によりランニングコストは異なりますのでご注意ください。

品番の読みかた

※ご注文いただく際は、品番の他に、窓・ドア・天井・水栓の機種及びカラー・オプションなど詳細をご指定ください。詳しくは弊社事業所へお問い合わせください。

プレデシシア

〈基本セット品番〉

UDE-20KAR-S-W-T-GD-GD

1 2 3 4 5 6 7 8 9 10

〈ヘルシージェットタイプの場合〉

UDEJ-20KAR-S-W-T-GD-GD-1PT

1 1 2 3 4 5 6 7 8 9 10 11 12

- 1 壁パネルの材質 UDE:ホーローパネル
2 サイズ 24:1624タイプ(1.5坪用) 20:1620タイプ(1.25坪用)
3 システムバスの種類 K:戸建住宅用
4 5 ドアと浴槽の位置関係
6 浴槽カラーバリエーション
7 カウンターカラーバリエーション

- 8 床バリエーション(タイプ)材質・カラー
9 壁パネルカラーバリエーション
10 エプロンカラーバリエーション
11 ヘルシージェットタイプ
12 配管の方向
13 ヘルシージェットのタイプ

- 1 壁パネルの材質 URE:ホーローパネル
2 サイズ 24:1624タイプ(1.5坪用) 20:1620タイプ(1.25坪用)
3 システムバスの種類 K:戸建住宅用
4 5 ドアと浴槽の位置関係
6 浴槽・カウンターカラーバリエーション
7 床バリエーション(タイプ)材質・カラー

- 8 壁パネルカラーバリエーション
9 エプロンカラーバリエーション
10 ヘルシージェットタイプ
11 配管の方向
12 ヘルシージェットのタイプ

ルシエール

〈基本セット品番〉

URE-20KAR-B-T-IM-IM

1 2 3 4 5 6 7 8 9

〈ヘルシージェットタイプの場合〉

UREJ-20KAR-B-T-IM-IM-RPN

1 10 2 3 4 5 6 7 8 9 11 12

- 1 壁パネルの材質 UVEM:ホーローパネル
2 サイズ 24:1624タイプ(1.5坪用) 20:1620タイプ(1.25坪用)
3 システムバスの種類 K:戸建住宅用
4 5 ドアと浴槽の位置関係
6 浴槽カラーバリエーション
7 カウンターカラーバリエーション
8 床バリエーション(タイプ)材質・カラー

- 9 壁パネルカラーバリエーション
10 エプロンカラーバリエーション
11 ヘルシージェットタイプ
12 配管の方向
13 ヘルシージェットのタイプ

エメロード

〈基本セット品番〉

ULEN-20-2-KAR-B-T-CD-CM

1 2 3 4 5 6 7 8 9 10

- 1 壁パネルの材質 ULEN:ホーローパネル
2 サイズ 20:1620タイプ(1.25坪用) 16:1616タイプ(1坪用)
3 水栓の種類
4 システムバスの種類
5 6 ドアと浴槽の位置関係
7 浴槽カラーバリエーション
8 床バリエーション(タイプ)材質・カラー
9 壁パネルカラーバリエーション
10 エプロンカラーバリエーション

- 11 ヘルシージェットタイプ
12 配管の方向
13 ヘルシージェットのタイプ

タカラ ショールーム

タカラショールームは、全国に約160カ所。

- 年中無休(盆、年末・年始は除きます)
■駐車場完備 ■営業時間 AM10:00~PM6:00

- 展示商品 ホーローシステムキッチン/木製システムキッチン/ホーローキッチンパネル
ホーローシステム洗面/ホーロー洗面化粧台
システムバス/各種浴槽/ガス・石油給湯機/電気温水器

タカラホームページ
http://www.takara-standard.co.jp

あなたの「暮らし快適リフォーム」をお手伝いいたします!

タカラショールーム(住所)

Table with columns: 北海道・東北地区, 関東地区, 中部・東海地区, 甲信越・北陸地区, 四国地区, 九州地区, 海外. Lists store locations and contact info.

Table with columns: 高岡, 金沢, 福井, 富山, 石川, 岐阜, 愛知, 長野, 山梨, 静岡, 岐阜, 愛知, 三重, 滋賀, 京都, 大阪, 兵庫, 奈良, 和歌山, 徳島, 香川, 高松, 岡山, 広島, 山口, 福岡, 佐賀, 熊本, 大分, 鹿児島, 沖縄. Lists store locations and contact info.



高品位ホーローが実感できる。使い勝手が体験できる。 商品選びは、お近くのタカラショールームで。

●高品位ホーローの魅力を実際に。
清潔さや耐久性など、高品位ホーローの素材特性を実際に体験していただけます。



●浴槽の大きさはイメージどおり?
浴室は、家族みんなのくつろぎスペース。
サイズは?印象は?しっかりお確かめください。



●浴室の裏側まで、お見せします。
耐久性や保温性も、しっかりチェック。
分からないことは、何でもご質問ください。



●色も実物の方がわかりやすい。
写真と実物とは微妙に異なる色の印象。
実物を見ながらしっかりと選びください。



●プランニングはショールームで。
専門知識豊富なアドバイザーが、あなたの
商品選びをお手伝いいたします。

増改築の無料相談も実施中! お気軽にどうぞ。

ショールームの住所はP126をご覧ください。
ショールームの地図はタカラホームページで
ご案内しています。



⚠️ 安全に関するご注意

- 商品ご購入の時には、取扱説明書を必ず受け取り、ご使用前によくお読みの上、正しくお使いください。
- 商品の設置には専門の工事が必要です。ご購入先または専門業者にご相談ください。工事に不備があると、事故等の原因になることがあります。
- 商品には、専用電気回路及びアースが必要な場合があります。ご購入先にご相談ください。電流容量が不足すると、火災の原因になることがあります。また、アースの誤った工事を行うと故障や漏電のとき感電する恐れがあります。
- 商品の設置に際しては、建築基準法・電気設備基準・火災予防条例等の関連する法令・法規にしたがって設置してください。
- 当カタログに掲載の商品は一般家庭用です。

●当カタログの価格には、消費税、使用済み商品の引取り費等は含まれておりません。●当カタログ掲載商品の価格、寸法・仕様は部分的に変更する場合がありますのでご了承ください。●印刷色ですら商品とは多少異なります。タカラショールームでお確かめください。

- 「商品組付費」参考価格には、設備・ガス配管接続工事、電気配線工事、下地工事費等は含まれておりません。
- 「商品組付費」参考価格は概算です。施工条件により価格は変動する場合がありますのでご了承ください。

タカラスタンダードホームページアドレス <http://www.takara-standard.co.jp/>

タカラスタンダード株式会社 本社・支社・支店・営業所のご案内。

| | | | | |
|----|----|-----------|-------------------------|----------------|
| 本 | 社 | 〒536-8536 | 大阪府大阪市城東区鶴野東1丁目2番1号 | 06 (6962) 1531 |
| 北 | 道 | 〒003-0030 | 北海道札幌市白石区道通センター1丁目8番10号 | 011 (862) 6111 |
| 青 | 森 | 〒030-0822 | 青森県青森市中央1丁目23番1号 | 017 (776) 1121 |
| 秋 | 田 | 〒010-1412 | 秋田県秋田市御所野下堤2丁目1番5号 | 018 (892) 7071 |
| 岩 | 手 | 〒981-1241 | 宮城県仙台市青葉区野田5丁目1番1号 | 022 (386) 2001 |
| 福 | 島 | 〒963-0034 | 福島県郡山市島1丁目1番9号 | 024 (922) 7691 |
| 茨 | 城 | 〒310-0842 | 茨城県水戸市けやき台3丁目53番地 | 028 (248) 3211 |
| 東 | 京 | 〒344-0014 | 埼玉県春日部市豊野町3丁目1番2号 | 048 (737) 7311 |
| さい | たま | 〒331-0052 | 埼玉県さいたま市三郷5丁目636番地 | 048 (621) 2200 |
| 千 | 葉 | 〒263-0002 | 千葉県千葉市稲毛区山王町333番地3 | 043 (423) 1222 |
| 東 | 京 | 〒107-0052 | 東京都港区赤坂7丁目1番19号 | 03 (3404) 2511 |
| 東 | 京 | 〒131-0032 | 東京都豊田区東向島3丁目39番3号 | 03 (5631) 5191 |
| 東 | 京 | 〒332-0015 | 東京都墨田区向島3丁目14番31号 | 048 (259) 6031 |
| 横 | 濱 | 〒221-0821 | 神奈川県横浜市神奈川区富家町4番1 | 045 (435) 8031 |
| 新 | 潟 | 〒950-2031 | 新潟県新潟市流通センター4丁目9番地の5 | 025 (260) 5141 |
| 山 | 梨 | 〒400-0047 | 山梨県甲府市穂行2丁目9番5号 | 055 (222) 5211 |
| 長 | 野 | 〒381-2222 | 長野県長野市金井田30番地 | 026 (293) 8448 |
| 静 | 岡 | 〒422-9238 | 静岡県静岡市駿河区1丁目3番1号 | 054 (237) 7071 |
| 中 | 部 | 〒485-0081 | 愛知県小牧市瑞穂寺立野62番9号小牧工業団地内 | 0568 (75) 1291 |
| 名 | 古 | 〒461-0042 | 愛知県名古屋市中区東区矢田町2丁目53番地 | 052 (722) 6361 |
| 石 | 川 | 〒921-8062 | 石川県金沢市新保本4丁目65番5 | 076 (269) 4400 |
| 京 | 都 | 〒612-8444 | 京都府京都市伏見区竹田中堂町61番地 | 075 (612) 6800 |
| 大 | 阪 | 〒577-0012 | 大阪府東大阪市東田東2丁目4番33号 | 06 (6746) 6811 |
| 大 | 神 | 〒654-0161 | 兵庫県神戸市須磨区弥栄台3丁目15番5号 | 078 (795) 4770 |
| 和 | 歌 | 〒641-0011 | 和歌山県和歌山市三蔵322番地1号 | 073 (447) 1301 |
| 米 | 子 | 〒683-0853 | 鳥取県米子市南三柳2900番地の3 | 0859 (33) 0631 |
| 岡 | 山 | 〒700-0978 | 岡山県岡山市辰巳30番地の104 | 086 (245) 6501 |
| 広 | 島 | 〒733-0833 | 広島県広島市西区南工センター4丁目12番1号 | 082 (278) 1821 |
| 香 | 川 | 〒760-0064 | 香川県高松市朝日新町1丁目7番7 | 087 (822) 2521 |
| 福 | 岡 | 〒816-0057 | 福岡県福岡市博多区西月隈2丁目1番57号 | 092 (431) 5864 |
| 福 | 鹿 | 〒931-0115 | 鹿児島県鹿野市東南町4番地19 | 099 (266) 5566 |
| 沖 | 縄 | 〒902-0072 | 沖縄県那覇市真地166番地の1 | 098 (835) 6666 |

タカラ製品のお求め、
ご相談は
この看板のお店で。

