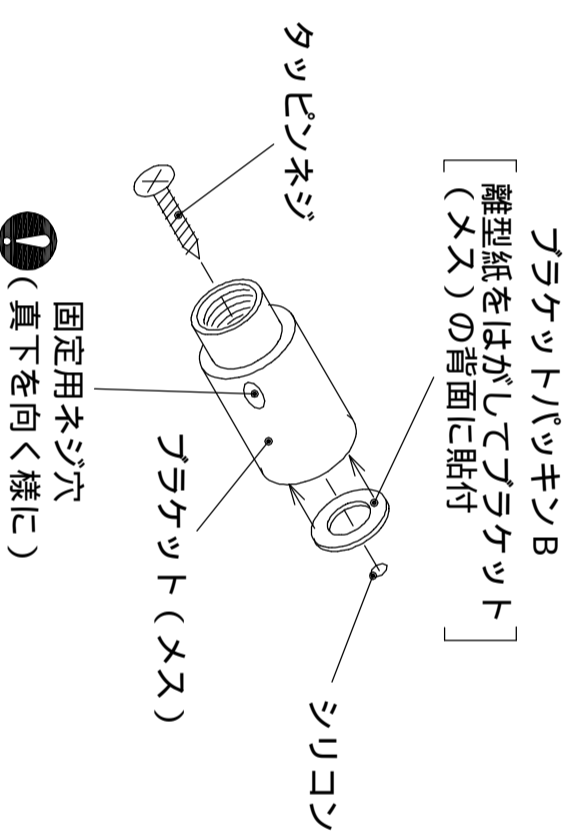
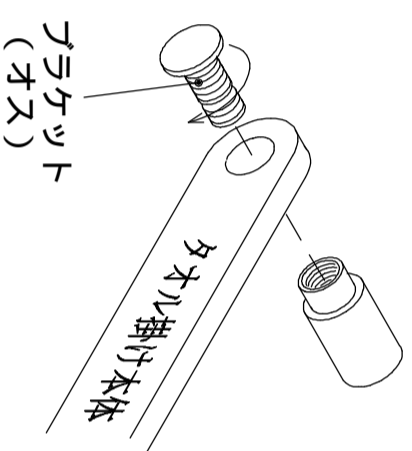


# タオル掛取付説明書

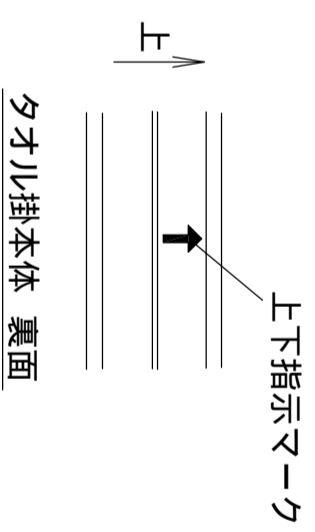
- (1) ブラケット(メス)の背面にブラケットパッキンBを貼付け、付属のタッピンネジでブラケットを取付けてください。



- (2) タオル掛け本体をブラケット(オス)で固定してください。



❗ 向きに注意してください。



- (3) 丸皿小ネジで下から固定してください。

