

## 保証書

本書は、本書記載内容で無料修理を行うことをお約束するものです。  
下記保証期間内に故障が発生した場合は、本書をご提示のうえ、お買い求めの販売店に修理をご依頼ください。

品名	手洗器	
保証期間	お取付日より	5年
お客様	お名前	おところ
販売店		
お取付日	年	月 日

### 無料修理規定(保証規定)

- 「取扱説明書」「製品貼付ラベル」などの注意書にしたがった正常な使用状態で故障した場合、表記の期間、無料修理いたします。
- 無料修理をお受けになる場合、お買い求めの販売店にご依頼のうえ、本書をご提示ください。
- ご転居、ご贈答品などで、本書に記載の販売店に修理をご依頼できない場合は、P4に記載のフリーダイヤルにご相談ください。
- 保証期間内でも、次の場合には有料修理とさせていただきます。
  - ①住宅用途以外で使用した場合の不具合
  - ②お客様が適切な使用、維持管理を行わなかったことに起因する不具合
  - ③施工説明書等に基づかない施工、専門業者以外による移動・分解などに起因する不具合
  - ④建築躯体の変形など本製品以外の不具合に起因する不具合
  - ⑤塗装の色あせ等の経年変化または使用にともなう摩耗等による外観上の不具合
  - ⑥海岸付近、温泉地などの地域における腐食性の空気環境に起因する不具合
  - ⑦ねずみ、昆虫等の動物の行為に起因する不具合
  - ⑧火災・爆発事故、落雷・地震・噴火・洪水・津波等天変地異または戦争・暴動等破壊行為による不具合
  - ⑨消耗部品の劣化による不具合
  - ⑩配管への異物流入に起因する不具合
  - ⑪温泉水、井戸水など水道法に定められた飲料水の基準に適合しない水を給水したことに起因する不具合
  - ⑫寒冷地仕様でない場合の凍結による不具合
  - ⑬指定規格以外の電源を使用したことによる不具合
  - ⑭電気・給水の供給トラブル等に起因する不具合
- 本書の取付日、販売店、お客様の欄に記載のない場合、あるいは字句を書き替えられた場合は無効となります。
- 本書は日本国内においてのみ有効です。

※本書は、本書に明示した期間、条件のもとにおいて、無料修理を行うことをお約束するものです。従って本書によってお客様の法律上の権利を制限するものではありません。保証期間経過後の修理など、ご不明な点がある場合は、お買い求めの販売店または、P4に記載のフリーダイヤルにお問い合わせください。  
※本書は再発行いたしませんので、紛失しないよう大切に保管してください。

# タカラスタンダード株式会社

本社 〒536-8536 大阪市城東区鳴野東1丁目2番1号 TEL 06-6962-1531

## 故障かな?と思ったら

■修理を依頼される前に下記項目を確認してください

現象	原因	処置
吐水量が少ない (水の勢いが弱い)	止水栓が十分開いていない	止水栓を開いて調整します
	吐水口が詰まっている	吐水口の整流器を掃除します ※水栓金具の取扱説明書をご覧ください
	浴室など他の場所で水を使っている	他の場所で水を使わないようにします
水が止まらない	パッキンの寿命や傷み	修理を依頼してください
排水がスムーズでない	排水管が詰まっている	排水口の掃除をします
		排水管の掃除をします

## アフターサービスについて

### ■点検・修理の依頼について

より安全にご使用いただくために、次の場合はお買い求めの販売店または、下記フリーダイヤルにご相談ください

- 水栓金具や排水トラップから漏水があるとき
- 給水管など腐食をおこしているとき

また、下記のような場合は定期的に点検を受けていただくことをおすすめします

- ご使用上支障がなくても、長くお使いいただいているもの
- 温泉地域など、特に腐食をおこしやすいところで使用されるもの

[連絡していただきたい内容]

1. ご住所・お名前・電話番号
2. 品名・品番・取付日
3. 故障内容・故障の状況
4. 訪問ご希望日

### ■部品の保有期間について

商品の補修用性能部品の保有期間は、10年です

保有期間経過後の修理では、部品がない場合がありますので、ご了承願います

※補修用性能部品とは、商品の機能を維持するために必要な部品です

なお、補修用性能部品の保有期間内であっても、商品によっては代替品にて対応させていただきますことでもありますので、ご了承願います

### ■修理料金のしくみ

修理料金は技術料・部品代・出張料などで構成されています

技術料	故障した商品を正常に修復するための料金です
部品代	修理に使用した部品代金です
出張料	商品のある場所へ技術者を派遣する料金です

修理のご依頼および消耗部品のご注文は、下記のタカラスタンダード修理受付フリーダイヤルまで。

**☎0120-557-910** 受付時間9:00～18:00(土日祝、夏期・年末年始休業日を除く)

# 手洗器

## 取扱説明書

このたびは当社商品をお買い求めいただき誠にありがとうございました  
ご使用前にこの説明書をよくお読みのうえ正しくお使い下さい  
お読みになった後もすぐ取り出せる場所に大切に保管して下さい

説明書に書かれている注意事項は、必ず守って下さい

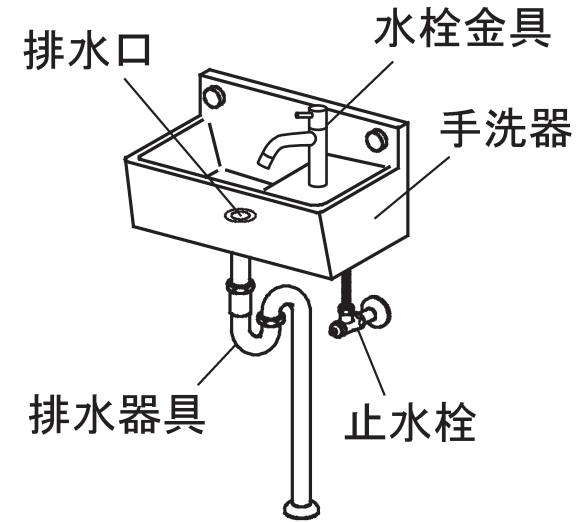
不適切な使用により事故が生じた場合は、当社は責任を負いかねますので、あらかじめご了承願います

※転居される場合、次に入居される方にこの説明書をお渡し下さい

### もくじ

各部の名称	1
安全上のご注意	1
お手入れ方法	3
故障かな?と思ったら	4
アフターサービスについて	4
保証書	裏表紙





## 各部の名称





## 安全上のご注意

ご使用前にこの「安全上のご注意」をよくお読みの上、正しくお使いください  
ここに示した注意事項は、守らないと人身事故や家財の損害に結びつくものです  
安全に関する重要な内容ですので、必ず守って下さい








### 用語および記号の説明

-  **警告** ... 取り扱いを誤った場合、使用者が死亡、または重傷を負う危険な状態が生じることが想定されます
-  **注意** ... 取り扱いを誤った場合、使用者が傷害を負う可能性、および物的損害の発生が生じることが想定されます
-  ... 「してはいけません」(一般的な禁止記号です)
-  ... 「指示通りにしなさい」(一般的な行動指示記号です)

### 警告

-  ストープやヒーターなど熱を発生するものを近くにおいて使わないでください  
※変色・変形や火災を起こすおそれがあります
-  修理技術者以外の方は、絶対に分解したり修理・改造は行なわないでください  
※故障したり、思わぬケガをすることがあります

### 注意

-  手洗器(ボウル)は陶器製です。重いものや硬いものを落とさないでください  
※キズ、ヒビ割れの原因になります
-  手洗器には、熱湯を注がないでください  
※手洗器が破損するおそれがあります
-  手洗器に乗ったり無理な力を加えないでください  
※破損やケガをするおそれがあります
-  商品が破損したまま使用しないでください  
すぐにお取り替えや修理を依頼してください  
※落下の恐れや破損部位でのケガのおそれがあります
-  つぎのものは使用しないでください  
酸性、アルカリ性および塩素系の洗剤類  
ベンジン、シンナー、ラッカー、アルコール等の溶剤や油類  
クレンザー等の粒子の粗い洗剤  
※変色や変形したり、排水パイプに穴があいて、漏水のおそれがあります
-  (寒冷地仕様の場合)  
凍結が予想される際は、配管の水抜き操作と水栓の水抜き操作をしてください  
※凍結破損により漏水し、家財等を濡らす財産損害発生のおそれがあります  
※詳細については水栓の取扱説明書をご覧ください  
(寒冷地仕様以外の場合)  
凍結が予想される際は、水栓から少量の水を出したままにしてください  
※凍結破損により漏水し、家財等を濡らす財産損害発生のおそれがあります
-  水栓を全開吐出しますと水はねで、周囲が濡れる場合があります  
水量の多い場合は止水栓を調節して下さい(毎分4リットルが目安です)

## お手入れ方法

### 手洗器

- スポンジか柔らかい布に食器用中性洗剤を含ませ汚れをふいてください  
その後、水ぶきしてから、乾いた布で水分をふきとってください

### 水栓金具

- 硬くしぼったぬれ布巾で汚れをふいてください
- 頑固な汚れは、食器用中性洗剤を薄めた液(100倍程度)を布に付け、固く絞ってからふいてください。  
汚れが落ちたら水道水で湿らせた布で洗剤をきれいにふきとり、最後にからぶきしてください。

### 排水口の掃除

- 排水口のストレーナに付着したゴミを取り除いてください

