



SYSTEM KITCHEN



ホーローのある豊かな暮らし

# 一人ひとりの 素敵なキッチンストーリー

初めてのキッチン、リフォームするキッチン…

キッチンを選ぶときは、いつでも、誰でも、ワクワクするもの。


タカラスタンダードのシステムキッチンは、

ホーローの良さを最大限に活かし

一人ひとりの想いに寄り添ったキッチンを作ります。

使うほどに愛着が湧き、変わらぬ美しさを保つホーロー。

ホーローのある暮らしで、幸せを感じるときが増えますように。



*middle age's*



*mother & child's*



*working couple's*













人生二度目のキッチンも  
やっぱりホーロー。  
今の私たちにも心地良い



最初に選んだキッチンはホーロー。  
どんなに汚れても、いつも輝きを取り戻してくれた。  
それから25年。子育てが終わって、自分を充実させる時間に。  
不要なものは引き算し、大切なところにこだわりたいから  
キッチンもより使いやすくリフォーム。  
美しさ、お手入れのしやすさが一番だから今度もホーロー。  
このキッチンで、まだまだ料理を楽しみたい。

STORY 1  
middle age's kitchen style





### point 01


美しい艶と深みのある光沢が  
工芸品のような佇まい。

深みのある質感は、ガラス質の釉薬を吹き付けて焼成し、陶磁器と同じ手法で作られたもの。流行に左右されない上質な存在感をたたえながら、キズや汚れに強く、お手入れもしやすい高品位ホーロー。年月を重ねるごとに愛着の湧くキッチンです。

### point 02

うっかりこぼしたソースも  
跡を残さず拭き取れる。

引出しの中に調味料の垂れた跡。ホーローは、こびり付いた汚れも染みつかないから、拭き取れば元通りの美しさに。歳を重ねると、ラクにお手入れできるのがありがたくなるわ。







middle age's kitchen style

*Kitchen is the most  
favorite place in my home.*

60代。自分たちの時間を楽しむ夫婦のキッチン



### point 03

レンジフードもホーローで  
お手入れが格段にラクに！



リフォームした今度のキッチンは、レンジフードもホーローに。普段は水拭きだけでも汚れが落ちるので洗剤いらず。何よりもお手入れがおっくうな場所だったのに、随分ラクになってうれしい驚きです。







自分が惹かれたものは  
長く大切に使いたい。  
家族の真ん中にホーロー



子どもが生まれて、  
料理は素材にこだわるようになった。

「自分のキッチンで  
子どもと一緒に料理がしたいな」  
選んだのは、家族にも環境にも  
やさしい素材、ホーロー。

## STORY 2 mother & child's kitchen style





## point 01

マグネットが貼れる  
キッチンが伝言板に。

娘から私へ。私から家族へ。今日の出来事や、食べたいメニューなどをペタン。ホーローだから、マグネットで貼ることもペンで書くこともできる。わが家のキッチンは、家族をつなぐ場所になった。

※ホーロー部分に油性ペン・水性ペンを使用する場合、ペンの種類や放置時間により、拭き取りに時間がかかる場合があります。その場合は、メラミンスポンジを使用して消してください。

## point 02

子どもがベタベタに汚しても  
簡単に落とせる。

粉を触った手で扉を開けたりして…汚れるから子どもをキッチンに立たせるのを敬遠しがちだけど、ホーローなら大丈夫。いくら汚しても、ふき取るだけだから。のびのびとお料理してね。





*I'll make vegetable bread  
with my daughter.*

子どもと一緒に料理を楽しむ子育て世代のキッチン



### point 03

家族にやさしい素材。

ホルムアルデヒドの発散ゼロ。

ホーローは、金属とガラス質からできた素材。  
組立にも接着剤を使用していないので、シック  
ハウス症候群の原因となる有害物質を発散し  
ないから安心です。







共働き夫婦だから、家事は分担。  
二人が使いやすいキッチンにしたいくて  
ホーローに



共働き夫婦のわが家のルールは  
「早く帰ったほうが夕飯を作る」  
キッチン是我だけの場所じゃない。  
夫が使うとき、私が使うとき。  
自由に変えられる収納は、  
ホーローキッチンだけ。

STORY 3  
working couple's kitchen style



*Cooking is our pleasure on holidays.*

30代夫婦。休日は二人の居場所になるキッチン



#### point 01

マグネットで貼れる収納だから  
使う人に合わせて自由な位置に。



キッチン横の壁面をホーローにして、マグネットが自由に貼れるスペースに。たとえばスパイス置きも、マグネット式にして夫が調理するときには高めの位置に、私が使う時は低めの位置にする、とか。収納をそれぞれが使いやすいように変えられるのは、ホーローキッチンならではの魅力。



point 02

収納するモノに合わせて  
仕切りを変えられる引出し。

仕切りもマグネットでできているから、  
収納するモノに合わせて自由に間仕切りで  
きる。ホーローならではの、自分仕様の  
収納。すっきり収まって、気持ちがいい！

point 03

調理中に飛び散った油の  
こびりつきもきれいに。

コンロ調理で飛び散った油。ついついお手入れ  
を後回しにしてしまうから、固まって落とすのが大  
変。でもホーローだからたわしでゴシゴシこすって  
も傷つかない。日頃お掃除に時間が取れないけ  
ど、いつ掃除してもきれいになる。



point 04

作業がグッとはかどる  
多機能の「家事らくシンク」。

シンクは洗うだけの場所と思っていたけ  
ど、作業スペースにもなるなんて。切った  
そばから野菜くずを捨てられるから、まな  
板はいつもすっきり。ワークトップが汚れ  
にくいし、調理がはかどる。忙しい私の時  
短に貢献してくれるシンクね。





毎日の家事をらくにする。  
“うれしい”  
“工夫がいっぱい”

「うれしい」の  
声がいっぱい!

## ホーロー家事らくキッチン

キッチンに求められるもの、  
それは「お手入れのしやすさ」、「たっぷりの収納」、  
そして「効率よく調理ができること」。  
タカラの「ホーロー家事らくキッチン」で  
あなたの家事を「らく」にします。

ホーロー  
だから  
手間いらず



らくらく  
お手入れ



たっぷりが  
うれしい



らくらく  
収納

効率アップが  
うれしい



らくらく  
調理







手間いらずがうれしい。



## 高品位ホーローだからいつもきれい、ずっと長持ち。

丈夫な鉄のベースにガラス質を焼き付けて生まれる「高品位ホーロー」。  
表面のガラス層は汚れや湿気を寄せ付けず、ニオイも付きにくいのが特長です。  
買ったときの美しさ、清潔さが続く、キッチンに最適の素材です。

### 汚れに強い

汚れが染み込まないので、お手入れ簡単。キッチンまわりの油污れも、水拭きでサッと落とせます。調味料や洗剤が付着しても、変色・変質の心配がありません。

※落ちにくい汚れは水を含ませたメラミンスポンジ等で落としてください。



### 熱に強い

高温になりがちなコンロ周りも、高品位ホーローにおまかせ。火を近づけてもススが付くだけ。変色・変形することはありません。



### キズや衝撃に強い

フライパンなどのお鍋が当たっても欠けにくく(剥がれにくく)、長く安心してお使いいただけます。



### 安心素材

シックハウス症候群の原因となるホルムアルデヒドなどの有害物質を発生しません。家族みんなが健康に過ごせるキッチン空間に。

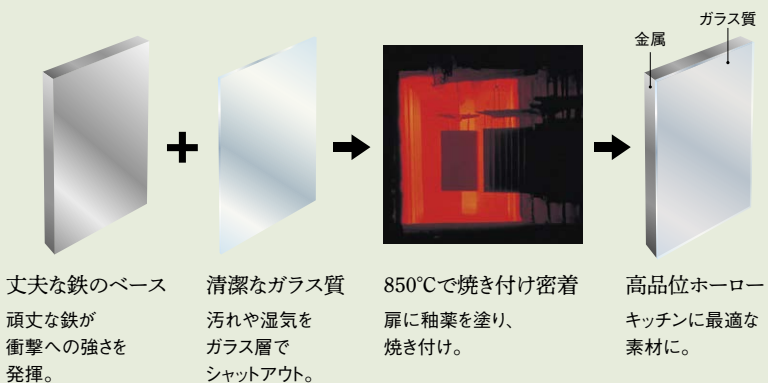


キッチンの  
内も外も  
高品位ホーロー



ただのホーローではない「高品位ホーロー」とは？

「鉄の強さ」と「ガラスの美しさ」をあわせ持つ素材







らくらく  
お手入れ

高品位ホーローならではの

「やっかいな汚れが、ホーローにしたら  
こんなにラクになるなんて！」

調理後にごすぐ掃除ってなかなかできないから、汚れを放置していても、  
お手入れしやすいのがうれしい。

お掃除を少々さぼった後でも、簡単にきれいを取り戻すことができます。

ホーロークリーンキッチンパネル

固まってこびりついた  
油汚れがなんと、  
洗剤なしでも落ちました♪

油が飛びやすいコンロ前など、洗剤なしでは落としにくい固まった油汚れも、簡単に落とせます。ブラシでこすっても傷がつきにくく、お手入れがラクにできます。



まるごとホーローキャビネット

気づかないうちに付いていた  
液ダレ跡も、染みにならず  
拭き取れば元の美しさに。

キャビネットの中も丸ごとホーローだから、瓶から垂れたしょう油などのこびりついた汚れも、お手入れ簡単。濡らしたふきんで拭き取れます。

※落ちにくい汚れは水を含ませたメラミンスポンジ等で落としてください。

## 10年間ファンを含むレンジフード内部のお手入れ不要※

高効率油捕集を実現する、タカラ独自の「フィルタリング構造」により、シロッコファンの手前までで油煙に含まれるほとんどの油を捕集、レンジフード内部（シロッコファン、リングカップ、グリスフェンス）のお手入れは10年間不要



### キープクリーンフード

めんどくさい  
ファンのお手入れは不要!?  
普段のお手入れ部分は  
油汚れに強いホーロー素材。  
格段にお手入れしやすくなったわ!

## 普段のお手入れ部分はホーロー製でお手入れが簡単

普段のお手入れ部分は、無理なく手が届く「整流板」「グリスフィルター」「フードパネル（グリスフェンス下面を含む）」だけ。

丈夫で、熱やキズ付きに強く、  
汚れ落ちに優れたホーロー製で、  
部品の取り外し・取り付けも簡単なので、  
手軽にお掃除できます。



GOOD  
DESIGN  
AWARD  
2023

### 普段のお手入れ部分は ホーロー製でお手入れが簡単

#### ホーローフードパネル

汚れが入り込む隙間がなく、お掃除を妨げない、シームレスでフラットな一体型ホーローパネル形状。

#### ホーローグリスフィルター

シンク内でのお掃除はもちろん、食器洗い乾燥機によるお掃除にも対応したホーローグリスフィルター。

#### ホーロー整流板

マグネット固定式で簡単開閉。シンク内でのお掃除に対応したコンパクト設計。

整流板やグリスフィルター、フードパネル（グリスフェンス下面を含む）のお手入れは1か月に1度を目安に行ってください。



### 10年間レンジフード 内部のお手入れ不要※

#### シロッコファン

#### リングカップ

#### グリスフェンス

使用開始から10年を超える場合、もしくはレンジフード内部の汚れが気になる場合は「グリスフェンス」「リングカップ」「シロッコファン」を取り外して手軽にお掃除できます。

※ 10年間使用した汚れ具合であっても換気機能に影響しないということを意味するものであり、レンジフード内が汚れないわけではありません。



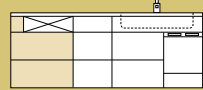


“たっぷり入る”がうれしい。



## ベースキャビネット

「こんなに入るかな?」と思ったのですが、  
引出しが多層構造で、見た目以上に入りますね」




### コンロ用キャビネット

コンロ調理時に出し入れするものなどを収納

#### コンロ横収納

耐荷重 3kg

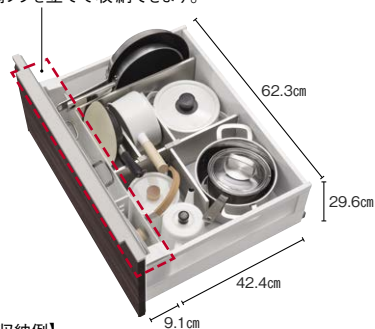


【収納例】  
調味料、スパイス類など

#### コンロキャビネット

耐荷重 35kg

かくせるホーローボックス(オプション)  
鍋フタを立てて収納できます。



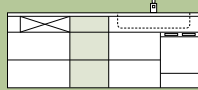
【収納例】  
フライパン、両手鍋、片手鍋、ケトルなど

#### コンロ下足元スライド

耐荷重 15kg



【収納例】  
頻繁に出し入れしないもの  
(カセットコンロ、カセットボンベ、ホットプレート、  
グリルプレートなど)



### 調理台キャビネット

調理作業中に出し入れするものなどを収納

#### 3段引出し(上段)

ホーロー  
インナー  
ケース  
(オプション)

耐荷重 3kg



耐荷重 15kg

【収納例】  
[上段] 箸、お玉、  
木べら、トング、泡立て器、キッチンばさみなど  
[ホーローインナーケース] 箸、カトラリー類(スプーン、  
フォーク、ナイフ)、れんげ、箸置きなど  
※( )内の寸法は、オプションホーローインナーケースを  
設置しない場合の寸法です。

#### 3段引出し(中段)

ホーローインナー  
スライド  
(オプション)

耐荷重 15kg

かくせる  
ホーローボックス  
ボトル調味料などを  
立てて収納できます。

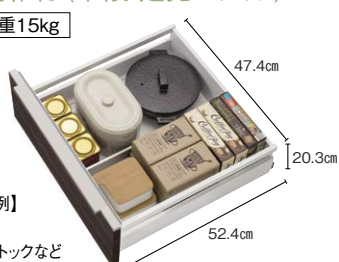


耐荷重 15kg

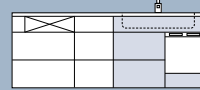
【収納例】  
[中段] ボトル調味料(しょう油、みりん、酒、酢など)、乾物など  
[ホーローインナーケース] 保存容器など  
※( )内の寸法は、オプションホーローインナーケースを  
設置しない場合の寸法です。

#### 3段引出し(下段・足元スライド)

耐荷重 15kg



【収納例】  
鉄鍋、  
乾物ストックなど



### シンクキャビネット

水回りの調理でよく使うものなどを収納

#### フロントポケット

耐荷重 2kg



【収納例】  
シンクでの作業に  
よく使うもの(ウロコ取り、  
計量スプーン、ピーラー、  
ふきんなど)

#### シンクキャビネット

うちにも  
ホーロートレイ  
(オプション)

耐荷重 5kg



かくせる  
ホーロー  
ボックス  
包丁や  
ラップ類を  
収納できます。  
耐荷重 15kg

【収納例】  
[シンクキャビネット] 保存容器、ボウルなど  
[うちにもホーロートレイ] ザル、ボウル、計量カップ、おろし器など  
※( )内の寸法は、オプションうちにもホーロートレイを  
設置しない場合の寸法です。

#### シンク下足元スライド

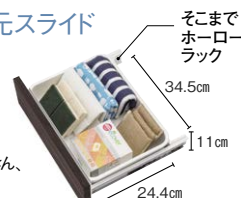
耐荷重 15kg



【収納例】  
洗剤ストック、  
キッチンペーパー、  
スポンジ、掃除用具など

#### 食洗下足元スライド

耐荷重 5kg



【収納例】  
食洗用洗剤、ふきん、  
スポンジなど

※記載の寸法は、有効寸法です。シリーズにより寸法は異なります。写真はレミュー間口255cmシンク下食洗タイプ(天板高さ85cm)の場合。画像はイメージです。





## ベースキャビネット

「たっぷり入るだけじゃなくて、取り出しやすい！  
調理の手際も良くなりました」

シンク前でキッチンばさみがサッと取り出せる、ザルは濡れたままでも収納できるなど、調理の動線が考えられていて、細かいところにもで 気が利く感じ。  
このひと工夫が調理の手際も良くなります。

### うちにもホーロートレイ

ボウルやザルを  
濡れたままでも気にせず  
収納できるのがいいです。

レミュー トレーシア リフィット に対応

デッドスペースを減らせるトレイをセットしました。水が染みこまず、湿気にも強いホーローだから、濡れたボウルやザルの収納に。キャビネットの上部なので、かがみこまずラクに取り出しできます。



上部のデッドスペースもムダなく有効活用。



シンク  
キャビネットの  
上段に

トレイをしまおうと  
下段にも収納しやすく。

扉の  
内側に

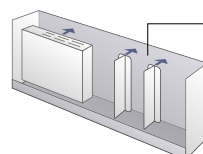


### かくせるホーローボックス

ラップなど、  
ちょっと開いただけで  
取り出せる！

レミュー トレーシア リフィット に対応

扉裏を有効活用し、ラップやまな板などの収納に。仕切りや包丁差しはマグネット式で取り外しでき、位置も自由に変えられます。



ボックス内もホーローなので、マグネット付の間仕切りでカスタマイズできます。



シンク前にあるので、濡れた手でも  
床への水垂れの心配ありません。

シンク  
前に

収納物の大きさに合わせて  
間仕切りを自由に配置できます。

### フロントポケット

ここ、すごく便利！  
ピーラーや輪ゴムなど  
小物収納にぴったりです。

レミュー に対応

ピーラーやキッチンばさみ、計量スプーンなど、形も大きさもバラバラで収納場所に困りがちな小物類の収納に最適。わずかなスペースだからこそ、収納しやすく、最小限の動きでサッと取り出せます。

### ホーローインナーケース

ごちゃごちゃしやすい  
カトラリー類が  
すっきり整理できました。

レミュー に対応

奥行きいっぱいまで収納できる引出し。上段にセットするインナーケースに、カトラリー類の収納を。ケース内の仕切りはマグネット式で、収納物に合わせて間仕切りできます。

ホーロー製でお手入れも簡単。取り外して洗うこともできます。



※写真はイメージです。



引出し  
上段に

小物を二層に分けて整理でき、  
収納量も使い勝手も大幅にアップ。

詳しくはP155～158,160をご覧ください。





## アイレベル・ハンディゾーン収納

「使いたいときにサッと取り出せる！」  
機能的な収納で、調理もはかどりますね

調理中に使うものは「収納場所」というより「置き場所」の確保がポイント。

ちょっと手を伸ばせば届く位置にあるのがうれしい。

マグネット収納などを活用すると雑然と見えず、見た目もすっきり美しいキッチンに。



壁全体を収納スペースにでき、  
付けたあとでも動かせる

### マグネット収納／どこでもラック

写真の他にもレシピ立てやタブレット立てなど、調理をサポートする約30種類の豊富な商品展開。汚れが気になったときはいつでも洗えるので、長くお使いいただけます。



マグネットと吸盤のダブルの力でしっかり壁にくっつきます。重い鍋フタもずれ落ちません。



レシピ立て

マグネット収納は他にも種類があります。詳しくはP186をご覧ください。

使うときだけ目の前に引き降ろせる

#### アイラック

吊戸棚の下に設けた収納スペース。目の前に引き降ろしたまま使え、ワークトップをゆったり使えます。シンクの上に水切りタイプを設置すれば、濡れた食器を乾かすスペースに。上げるとすっきり隠せます。



水切りタイプ



手を伸ばしやすいハンディゾーンを活用したプラン

#### マルチ収納対面プラン

対面プランのシンク前の立ち上げりに、ホーロー仕様の収納スペースを設けました。洗ったコップなど濡れたものが置き、コンセントボックスもつけられます(オプション)。





高品位ホーローならではの

## 自由にマグネットが貼れるのが決め手でした！ 他のキッチンにはないんだもの

タカラのキッチンはホーロー素材だから、キッチンの外も中も、  
好きな場所にペタッと簡単にマグネットの取り付け・取り外しが可能。  
自分に合った収納やインテリアを楽しめます。

### キッチンパネルに

壁に穴をあけずに、  
位置も自由に変えられる。  
自分好みの収納がつくれて、  
大満足。

マグネットが貼れるから、壁に穴をあけずに収納が作れます。しかも収納物が変わったときなど、自由に位置を変えられます。タカラオリジナルのマグネット収納には、タブレットやスマホで動画レシピを見ながらの調理に便利な「タブレット立て」(写真)などもあります。



### 扉裏に

えっ、扉裏もマグネット?と  
驚きました。  
後から使いやすい位置に  
調節できるのがいいですね。



キャビネットの中もホーローなので、マグネットで取り付けできます。位置を変えることや、調節も自在にできるので、本当に使いやすい収納がつくれます。扉裏の収納は、引出しを少し開けるだけで出し入れできます。

※ホーローシステムキッチンに対応。

## 引出しに

収納したいモノに合わせて  
間仕切りを変えられるから、  
コレ入らない!が  
ないんです。

間隔を自由に変えられるマグネット式の間仕切り。  
引出しの中に使えば散らかりやすいカトラリー類がすっきり整理でき、重ねて収納していたお鍋も、立てて見やすく収納できます。



## こんな使い方も!

マグネットで、メモや  
好きな写真を貼って  
自分なりのインテリアも  
楽しめます



新しい料理に挑戦するとき、レシピをキッチンパネルや扉など、  
見やすいところにベタッと貼って。



子どもが描いた絵や好きな写真を貼って  
ギャラリー風に。





## 家事を“らく”にするシンク。



流れるように調理ができるのは、「家事らくシンク」のおかげ。

2層構造でキッチンでの作業をより“らく”にする工夫が満載。

調理がスムーズにはかどり、時短になるシンク。

洗うだけのスペースだった、これまでのシンクとその使い勝手を比べてみてください。

## 家事らくシンク-1


シンクって洗うだけの所かと思ってました。  
調理にも使えるスペースなんですね



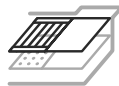
調理がはかどる  
ヒミツは  
2層構造

ゴミポケット  
(ステンレス製)

小物置き



### アシストスペース

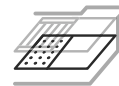


水を流しながら作業ができるから、  
きれいに処理できます。



魚介類の殻や背わたなど、  
洗いながら下処理できます。

### ミドルスペース



汚れる作業もシンクの上で。  
後片付けは水を流すだけ。



フライの衣付けなど、汚れやすい作業も  
シンクの上で行えます。

シンクに食材が接することなく、  
衛生的に作業できます。



パスタの茹でこぼしも、シンクからの戻り湯なしに  
ザルに上げられます。

### 家事らくシンクで時短調理!

下準備のたびに汚れたり濡れたりするワークトップ。  
家事らくシンクなら汚れを気にせずシンクの上で完了  
するので、調理台を拭く回数が半分以上に。

■炊飯から配膳までの調理台を拭いた回数

標準シンク  
9.4 回



家事らくシンク  
4.2 回

※当社調べ:炊飯から配膳までの作業において、調理台を拭く回数を計測。被験者 5 名の平均値。



## 家事らくシンク-2

「切ったそばから野菜くずを捨てられるから  
まな板はいつもすっきり！」




すき間がないのでお手入れも簡単。



ごみや汚れがたまりにくく、  
排水口も清潔に保てます。

ワークトップとシンクの間にすき間がないので、  
お手入れもサッと拭くだけ。

大きなものも余裕で洗える広さ(86cm)。



キズや衝撃にも強いアクリル人造大理石。



※80cmの高さから1kgの鋼球を落下させても割れませんでした。  
(弊社実験結果)

まな板や水切りなどもすっきり収納。



オプションのまな板立てで、小物置きスペースを拡張。シンク上で使うまな板や  
水切り、プレートを収納できます。



プレート類は、扉の裏の「かくせるホー  
ローボックス」にも収納可能です。

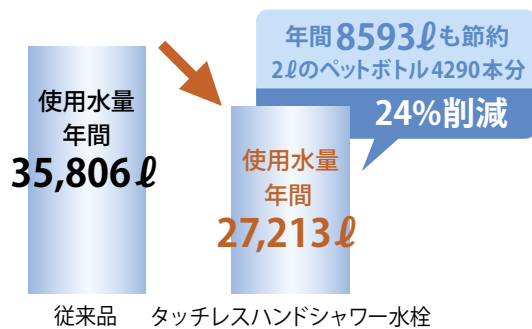
※3枚まで収納可能です。



### タッチレスハンドシャワー水栓

蛇口を手で触れずに出し止め  
できるのがいいですね。

センサーに手をかざすと、レバーに触れることなく自動で吐水・止水ができます。汚れた手でも水栓を汚すことなく、また調理中の動きを止めずにすむので時短につながります。



### 浄水器・アルカリ整水器

水はお料理のベース  
だからこそ、  
浄水器は必須アイテムです。

毎日使う水だから、おいしさと安全性にこだわりました。水道水のミネラルはそのまま、総トリハロメタンなどを除去した安心でおいしい水が、蛇口からすぐに利用できます。



### 赤サビろ過実験



活性炭

+

中空糸膜フィルター



活性炭のみ

中空糸膜フィルターが除去対象物質をしっかりと除去します。





らくらく  
調理

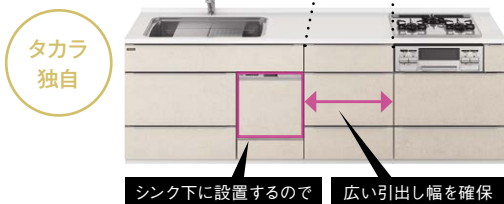
## 食器洗い乾燥機

「間口や使い勝手で、  
ビルトインできる場所を選べるのがうれしい」

### 一般的な設置の場合



### タカラのシンク下設置の場合



※イメージは間口255cmです。

タカラでは食器洗い乾燥機を  
シンクの下に組み込んで  
引出し幅を確保できるタイプがあります。

間口255cmで、  
幅75cmのワイドな引出しも実現可能！



※写真はレミューです。

## シンク下に設置できるタイプ

### シンク下60cmタイプ

タカラ  
独自

鍋やフライパンも。  
一度にたくさん洗える！



こんな方に…

調理器具なども、  
一度にたくさん洗いたい

食器をセットするとき  
床への水ダレが気になる

食洗も欲しいけど、  
広いキャビネットも  
入れたい

### シンク下45cmタイプ

タカラ  
独自

収納もしっかりも確保しながら  
食洗機がセットできます



こんな方に…


食器をセットするとき  
床への水ダレが  
気になる

食洗も欲しいけど、  
収納量もしっかりと  
確保したい

予算内で  
食洗も入れたい…

レミュー なら

見た目すっきり！キッチンに調和するフロントデザイン



食器洗い乾燥機

表からは操作部などが見えないスタイリッシュなデザインで、すっきりとした印象に。＊シンク横設置深型タイプに対応。

レミュー なら

洗浄力が高く、大容量の海外製食洗



予洗い不要で、1日分の食器がまとめて洗えます。  
間口60cm、45cmの2種類あります。

### シンク横に設置できるタイプ

#### シンク横45cm深型タイプ

大皿も立てて入る深型。  
かがまず、ラクにセットできます



こんな方に…

かがまず、ラクに  
食器をセットしたい

大きなお皿も  
立てて洗いたい



NEW

#### シンク横45cm/60cmフロントオープンタイプ

レミュー に対応

洗浄力が高く、大容量。  
一日分まとめて洗えます。



こんな方に…

一日分の食器を  
まとめて洗いたい

調理器具なども、  
一度にたくさん洗いたい



食器洗い乾燥機について詳しくはP125～130をご覧ください。



## 特殊なスペースを有効に活用する 8つの特長

マンションの場合、室内に梁が出ている、天井が低いなど特有の制約が多く、キッチンなどがうまく納まらずデッドスペースができてしまうことがあります。タカラスタンダードなら8つの特長でそんな悩みを解決できます。



R Refit

Feature

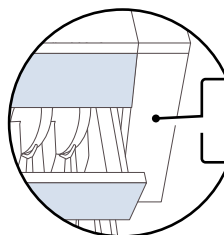
01

### キャビネットの間口は 1cm刻みのぴったりサイズ対応。



動画でチェック

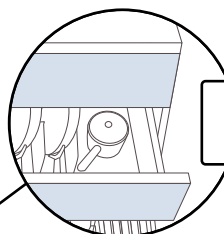
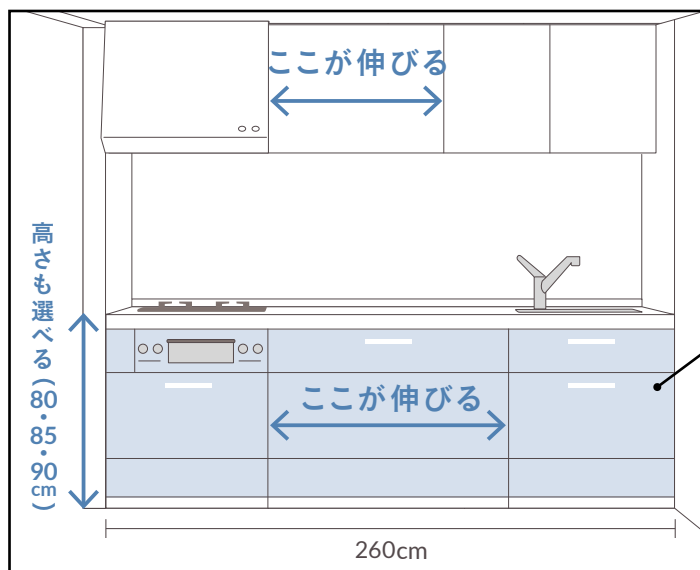
例えば間口260cmのスペースに間口255cmの規格サイズキッチンを設置する場合は、フィラーなどで隙間の埋め合わせが必要。



リフィットなら、

間口ぴったりサイズを実現

隙間を埋めるフィラーなどを使わず美しい仕上がりでリフォームできます。



扉タイプと足元スライドタイプに対応。

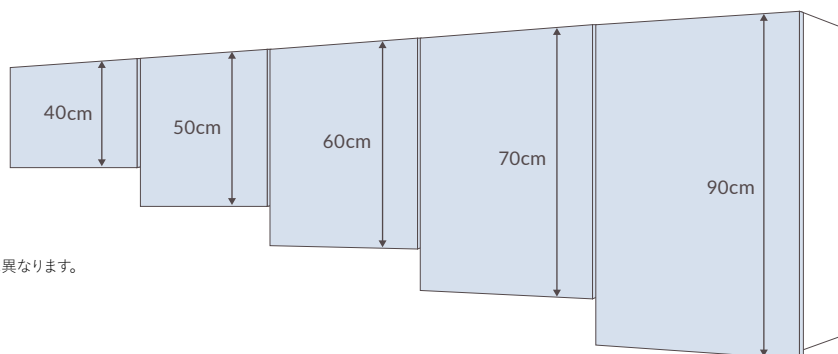
※横引き配管でサイドの壁の中央から出ている場合は、間口調整フィラーによる対応が可能。間口2~14cm (1cm刻み)まで対応できます。

Feature

02

吊戸棚は5段階の高さを用意。  
マンションならではの条件にもぴったり。

梁が当たる部分  
だけ低い吊戸棚を  
つけることも可能



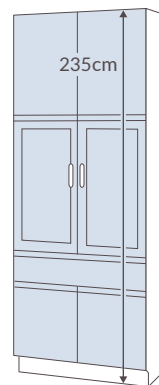

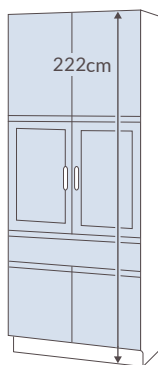

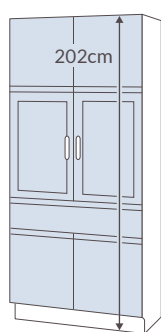
\*シリーズによって、高さバリエーションは異なります。

Feature

03

トールユニットは5段階の高さを用意。


高さの取れない場所にもすっきり設置




Feature

04

コンセントプレートなどのでっぱりを避けられる、見切り対応扉。



扉の間口がキャビネットより短いので



引き出してもコンセントプレートや額縁に当たらない



Feature

05

梁を避けてレンジフードや吊戸棚を設置できるから、レイアウト自由自在。




動画でチェック  
レンジフード編



動画でチェック  
吊戸棚編

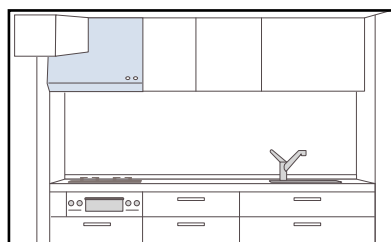
横梁があってもレンジフードを設置できる

[ 通常のリノベーション ]



梁を避けるのでムダな空間ができる

[ タカラスタンダード ]



梁欠き対応レンジフードを配置し空間をムダなく使える

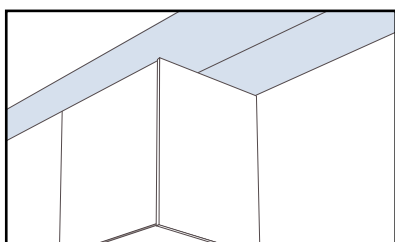
＊対応レンジフードはP146～150をご参照ください。  
ただし「梁欠き非対応」と記載されているものは対応しません。

この部分が  
梁欠き対応



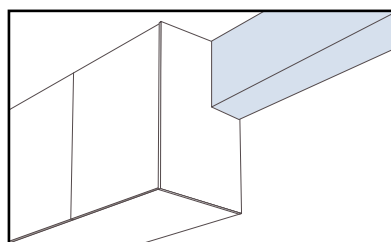
後梁があっても吊戸棚を設置できる

[ 通常のリノベーション ]



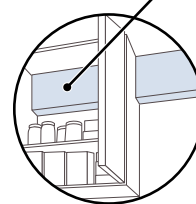
梁を避けるので吊戸棚の位置が低くなる

[ タカラスタンダード ]



梁欠き吊戸なら空間を広く使って収納量もキープ

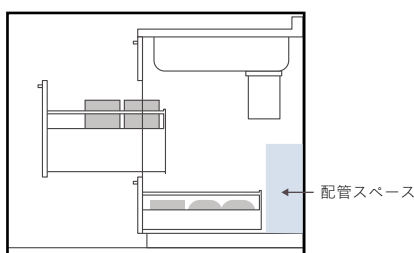
吊戸棚の後ろに  
梁が通ります



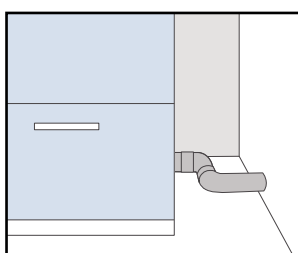
Feature

06

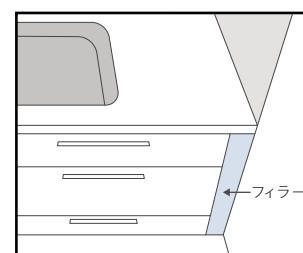
マンション特有の「横引き配管」にも対応。



配管を通すために、キャビネット後部に  
配管スペースを設けています



排水管が奥行中央部から出ている場合などは、間口調整フィラーを  
活用して配管取り回しスペースを確保します



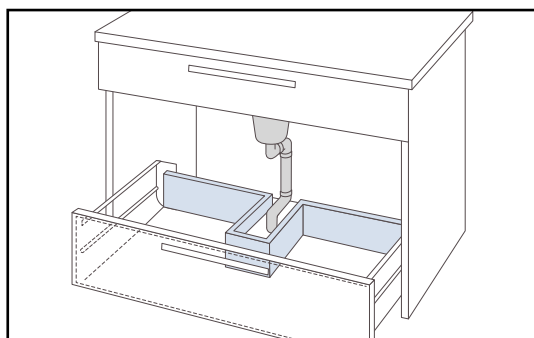
＊配管スペースのサイズは仕様により異なります。 ＊配管スペース内で納まらない場合は建築での対応が必要な場合もあります。

Feature  
07

排水管を避けて収納量を確保できる  
「既設配管対応キット」をご用意。

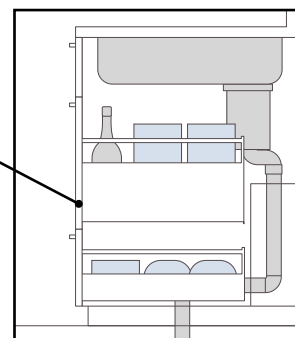


動画でチェック



中央から出ている排水管を避けるように  
引出し奥を切り欠き

スライド収納で  
収納量を  
しっかり確保



\*シンクキャビネットの引出しは木製（ホーロー底板仕様）になります。

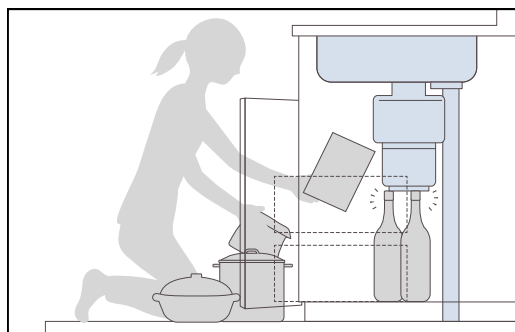
Feature  
08

ディスポーザーを設置できる  
「ディスポーザー対応キット」をご用意。



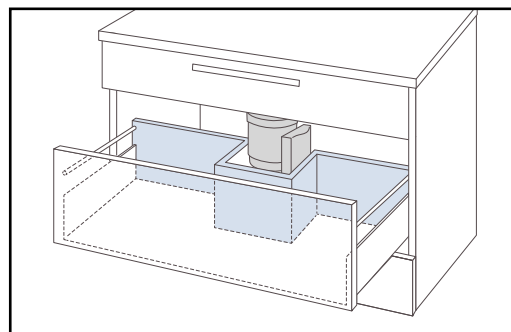
動画でチェック

[ 通常の場合 ]



ディスポーザーが干渉するため、開き扉収納になることがほとんど

[ タカラスタANDARD ]



引出しを切り欠けるので、スライド収納でディスポーザーを設置できます

\*対応可能なディスポーザーには制約があります。詳しくは弊社事業所へお問い合わせください。

\*シンクキャビネットの引出しは木製（ホーロー底板仕様）になります。

# セ ッ ト プ ラ ン 一 覧



PLAN 1 アイランド対面プラン  
(ワイドタイプ)

P41



PLAN 2 アイランド対面プラン  
(ワイドタイプ)

P43



PLAN 6 フラット対面プラン  
(ワイドタイプ)

P47



PLAN 7 フラット対面L型プラン  
(ワイドタイプ)

P48



PLAN 8 セミフラット対面プラン  
(ワイドタイプ)

P49



PLAN 2 マルチ収納対面I型  
オープンプラン

P53



PLAN 3 アイランド対面プランII列型  
(ワイドタイプ)

P54



PLAN 4 アイランド対面プラン  
(スリムタイプ)

P55



PLAN 1 フラット対面プラン  
(ワイドタイプ)

P59



PLAN 2 フラット対面プラン  
(ワイドタイプ)

P61



PLAN 2 フラット対面プラン  
(スリムタイプ)

P64



PLAN 3 フラット対面プラン  
(スリムタイプ)

P65



PLAN 4 壁付けL型プラン

P66






PLAN 3 アイランド対面プランII列型  
(ワイドタイプ)

P44



PLAN 4 壁付けI型プラン

P45



PLAN 5 U型配列プラン

P46



PLAN 9 マルチ収納対面I型  
オープンプラン

P50



PLAN 1 アイランド対面プラン  
(ワイドタイプ)

P51



PLAN 5 壁付けI型造作対面プラン

P56



PLAN 6 壁付けL型プラン

P57



PLAN 7 マルチ収納対面  
I型造作壁プラン

P58



PLAN 3 壁付けI型プラン

P62



PLAN 1 マルチ収納対面I型  
ホーローパネルプラン

P63



PLAN 5 マルチ収納対面I型  
オープンプラン

P67



PLAN 6 壁付けI型プラン

P68



PLAN

1

自然の中で長い時間をかけて  
偶然できたアーティスティックなブナの木目です。  
明るさやムラも味わいとなり、  
まるで自然の中に佇むような心地よさを感じるデザインです。





#### PLAN 1 セット合計

間 口：277cm  
 プ ラ ン：アイランド対面プラン(ワイドタイプ)  
 扉 カ ラー：スポルテッドビーチ  
 ワークトップ：シックイペーージュ

キッチン本体価格 約 231 万円

周辺収納部分価格 約 150 万円

セット合計 約 381 万円

エマウォール: コンクリートライト

\*セット合計にはエマウォールは含まれておりません。



詳しくはこちら▶





## PLAN 2

大理石をベースに、ピンクのグラデーションをデザインに取り入れました。  
キッチンがまるで絵画やアートのような表情に。  
海外のインテリアでもトレンドとなっている  
穏やかで明るい色合いは心に癒しをもたらしてくれます。

### PLAN 2 セット合計

間 口：262cm  
プ ラ ン：アイランド対面プラン(ワイドタイプ)  
扉 カ ラー：ストーンロゼ  
ワークトップ：ブラソルベ

キッチン本体価格 約 222 万円

周辺収納部分価格 約 105 万円

セット合計 約 327 万円



詳しくはこちら▶



## PLAN

# 3

マロニエという樹種の、縦方向に入る繊細な模様をリアルに表現しました。  
希少な縞模様をモチーフにすることで、オーダーメイドをしたかのような味わい深いデザインに。  
キッチンの気品を高め、エレガントな空間を生み出します。



### PLAN 3 セット合計

間 口：210cm (シンク側) × 210cm (加熱機器側)  
プ ラ ン：アイランド対面プランⅡ列型 (ワイドタイプ)  
扉 カ ラー：グレイッシュマロニエ  
ワークトップ：シックイページュ  
キッチンパネル：アウリジーナタイル

キッチン本体価格 約291万円

周辺収納部分価格 約76万円

セット合計 約367万円



詳しくはこちら▶





## PLAN

# 4

扉カラーはシルキーウッドベージュをチョイス。  
ベージュ色で空間を統一することで  
温かみのある空間へ。

### PLAN 4 セット合計

間口：255cm  
プラン：壁付けI型プラン  
扉カラー：シルキーウッドベージュ  
ワークトップ：グランドアイボリー  
キッチンパネル：アウリジーナタイル

セット合計 約128万円

エマウォール：アウリジーナタイル

\*セット合計にはエマウォールは含まれておりません。



詳しくはこちら▶





## PLAN 5

金属をエイジング処理したような  
鈍い灰色のマテリアルトrendデザインです。  
大理石をも彷彿させる模様は重厚感があり、  
インダストリアルなモダンインテリアとの相性も抜群です。



### PLAN 5 セット合計

間 口：U型配列255cm(シンク側)×330cm  
(加熱機器側)×270cm(カウンター側)  
プ ラ ン：U型プラン  
扉 カ ラー：ビンテージアイアン  
ワークトップ：グランドストーングレー  
キッチンパネル：コンクリートライト

キッチン本体価格	約308万円
周辺収納部分価格	約111万円
セット合計	約419万円

エマウォール：コンクリートライト

\*セット合計にはエマウォールは含まれておりません。



詳しくはこちら▶



## PLAN

# 6

さまざまな空間に溶け込むことができるベージュ色。  
インテリアにとらわれず、飽きのこないキッチン空間を演出。



### PLAN 6 セット合計

間 口：259cm  
プ ラ ン：フラット対面プラン(ワイドタイプ)  
扉 カ ラー：ベージュ  
ワークトップ：グラندホワイト  
キッチンパネル：ドラマチックホワイト

キッチン本体価格 約136万円

周辺収納部分価格 約65万円

セット合計 約201万円



詳しくはこちら▶





## PLAN 7

いつの時代も高級家具などで使われてきた縮杢をモチーフにデザインしました。  
横の模様だけでなく縦の模様も入った、複雑ながらも優美な表情です。  
工芸品を思わせる、格調高い雰囲気キッチンになります。



### PLAN 7 セット合計

間 口 : 255cm (シンク側) × 240cm (加熱機器側)  
プ ラ ン : フラット対面L型 (ワイドプラン)  
扉 カ ラ ー : フェザートチ  
ワークトップ : サンディヘイズ  
キッチンパネル : コンクリートダーク

キッチン本体価格 約260万円

周辺収納部分価格 約102万円

セット合計 約362万円



詳しくはこちら▶





## PLAN

# 8

ニュートラルなマットホワイトグレーは、  
ブラックを差し色に少し入れることで、  
スタイリッシュなトレンドのインテリアスタイルに。



### PLAN 8 セット合計

間	口：259cm
プ	ラ　　ン：セミフラット対面プラン(ワイドタイプ)
扉	カ　　ラ　　ー：マットホワイトグレー
ワ	ークトップ：グランドホワイト
キ	ッチンパネル：チェッポストーンライト
<hr/>	
キッチン本体価格	約154万円
周辺収納部分価格	約50万円
セット合計	約204万円



詳細は4月1日公開予定▶



## PLAN

# 9

ペニンシュラ型のキッチンに「マルチ収納」を  
設けたプラン。オープンでも手元を隠せるので、  
すっきり見えます。



### PLAN 9 セット合計

間 口：255cm  
プ ラ ン：マルチ収納対面1型オープンタイプ  
扉 カ ラー：ローズウッドホワイト  
ワークトップ：リバーパール  
キッチンパネル：エルムホワイト

キッチン本体価格 約197万円

周辺収納部分価格 約91万円

セット合計 約288万円



詳しくはこちら▶





## PLAN

# 1

キッチンが居心地のいい空間だと  
それだけで毎日がしあわせになると思うから、  
あなたの一番のお気に入りの場所へ。



#### PLAN 1 セット合計

間 口：277cm  
 プ ラ ン：アイランド対面プラン(ワイドタイプ)  
 扉 カ ラー：コンクリートグレー  
 ワークトップ：モデルートブラック

キッチン本体価格 約173万円

周辺収納部分価格 約76万円

セット合計 約249万円



詳しくはこちら▶





## PLAN

# 2

飽きのこないベーシックな木目調で、  
落ち着いたグレイージュ系のナチュラルな柄が  
心地よい空間を演出します。



### PLAN 2 セット合計

間 口：255cm  
ブ ラ ン：マルチ収納対面I型オープンプラン  
扉 カ ラー：グレイージュアッシュ  
ワークトップ：モデレートブラック  
キッチンパネル：チェッポストーンライト

キッチン本体価格 約145万円

周辺収納部分価格 約42万円

セット合計 約187万円



詳しくはこちら▶



## PLAN

# 3

揺らぎながら流れるような柔らかな表情をもつ大理石柄。  
ブラックをアクセントに加えると  
シックで都会的な印象になります。

### PLAN 3 セット合計

間 口：210cm (シンク側) × 210cm (加熱機器側)  
プ ラ ン：アイランド対面プランⅡ列型 (ワイドタイプ)  
扉 カ ラー：フローストーングレー  
ワークトップ：モデレートアイスグレー  
キッチンパネル：スウェディッシュグレー

セット合計 約215万円



詳しくはこちら▶





## PLAN

# 4

マットベージュのシンプルなカラー。  
木目のインテリアとの相性もよく、  
明るく上品な印象のキッチンに。



### PLAN 4 セット合計

間 口：262cm  
プ ラ ン：アイランド対面プラン(スリムタイプ)  
扉 カ ラー：マットベージュ  
ワークトップ：モデレートココア

キッチン本体価格 約139万円

周辺収納部分価格 約47万円

セット合計 約186万円



詳しくはこちら▶



## PLAN

# 5

インテリアになじみやすい温かみのある色味。  
テラコッタカラーの小物を取り入れた  
統一感のあるコーディネートがおすすめ。

### PLAN 5 セット合計

間 口：255cm  
ブ ラ ン：壁付けI型造作対面プラン  
扉 カ ラー：フロストーンテラコッタ  
ワークトップ：モデレートココア  
キッチンパネル：スウェディッシュベージュ

セット合計 約150万円

詳しくはこちら▶







## PLAN

# 6

空間がぱっと明るくなるホワイト系の木目調。  
暖色系で、ローコントラストな  
コーディネートにすると新鮮なイメージに。

### PLAN 6 セット合計

間 口：255cm(シンク側)×210cm(加熱機器側)  
プ ラ ン：壁付けL型プラン  
扉 カ ラ ー：ホワイトアッシュ  
ワークトップ：ソリッドホワイト  
キッチンパネル：スノーモザイク

セット合計 約161万円



詳しくはこちら▶



## PLAN 7

ベージュのキッチンで上品な印象に。  
リビング側にはインテリアのアクセントになる  
収納スペースを設けました。



### PLAN 7セット合計

間 口：255cm  
ブ ラ ン：マルチ収納対面I型造作壁プラン  
扉 カ ラー：ベージュ  
ワークトップ：ソリッドホワイト  
キッチンパネル：エルムナチュラル

キッチン本体価格 約97万円

周辺収納部分価格 約42万円

セット合計 約139万円



詳しくはこちら▶

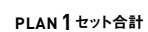




## PLAN

# 1

清潔感のある白いキッチン。  
ホーローならではの清掃性の良さで  
白の魅力が一層際立ちます。



間 口：259cm  
 プ ラ ン：フラット対面プラン(ワイドタイプ)  
 扉 カ ラー：ホワイト  
 ワークトップ：ソリッドホワイト  
 キッチンパネル：エルムナチュラル

キッチン本体価格	約116万円
周辺収納部分価格	約30万円
セット合計	約146万円

詳しくはこちら▶







## PLAN

# 2

レトロな雰囲気を持つダークブルーと  
スチールフレームのオープンシェルフで  
深みのある色合いの家具に似合うスタイル。

### PLAN 2 セット合計

間	口：259cm
プ ラ	ン：フラット対面プラン(ワイドタイプ)
扉 カ ラ	ー：ダークブルー
ワークトップ	：ソリッドライトグレー
キッチンパネル	：コンクリートライト
キッチン本体価格	約110万円
周辺収納部分価格	約50万円
セット合計	約160万円



詳しくはこちら▶



## PLAN

# 3

どんなテイストでも使いやすいニュートラルなシンプルさを持つカラー。

彩度低めの差し色小物をコーディネートすれば  
ワンランク上の上品な北欧スタイルも演出できます。

### PLAN 3 セット合計

間 口：270cm  
 プ ラ ン：壁付けI型プラン  
 扉 カ ラ ー：ページュ  
 ワークトップ：ソリッドホワイト  
 キッチンパネル：マーブルグレー

セット合計 約62万円



詳しくはこちら▶





## PLAN

# 1

木のぬくもりが感じられる空間に、  
キッチンも木目調扉で組み合わせ。  
リビングとの一体感が感じられるキッチンです。



### PLAN 1 セット合計

間 口：255cm  
プ ラ ン：マルチ収納対面I型ホーローパネルプラン  
扉 カ ラー：ヒッコリーミディアム  
ワークトップ：ソリッドホワイト  
キッチンパネル：コンクリートライト

キッチン本体価格 約105万円

周辺収納部分価格 約40万円

セット合計 約145万円

\*マルチ収納プランはぴったりサイズ対応はできません。



詳しくはこちら▶





## PLAN

# 2

シンプルリッチなマットダークグレー。  
無彩色でまとめると上品で洗練されたキッチンに。



### PLAN 2 セット合計

間口：259cm  
プラン：フラット対面プラン(スリムタイプ)  
扉カラー：マットダークグレー  
ワークトップ：ソリッドホワイト  
キッチンパネル：ブラウンアッシュ

キッチン本体価格 約99万円

周辺収納部分価格 約39万円

セット合計 約138万円

\*フラット対面プランはぴったりサイズ対応はできません。



詳しくはこちら▶





## PLAN

# 3

彩度を抑えた深みのあるスモーキーな木目柄。  
トレンドのグレイッシュなインテリアとも好相性。

### PLAN 3 セット合計

間 口：274cm  
プ ラ ン：フラット対面プラン(スリムタイプ)  
扉 カ ラ ー：スモーキーエルム  
ワークトップ：ソリッドライトグレー  
キッチンパネル：スウェディッシュグレー

キッチン本体価格 約106万円

周辺収納部分価格 約30万円

セット合計 約136万円

\*フラット対面プランはぴったりサイズ対応はできません。  
エマウォール：スウェディッシュグレー  
\*セット合計にはエマウォールは含まれておりません。



詳しくはこちら▶



## PLAN

# 4

L型のキッチンと食器棚が同じ動線上にある使い勝手のよいレイアウト。  
ディープグレーの扉と木目のインテリアが合うシックな空間に。



### PLAN 4 セット合計

間 口：270cm(シンク側)×180cm(加熱機器側)  
 プ ラ ン：壁付けL型プラン  
 扉 カ ラー：ディープグレー  
 ワークトップ：ソリッドライトグレー  
 キッチンパネル：ホワイト

キッチン本体価格 約103万円

周辺収納部分価格 約36万円

セット合計 約139万円



詳しくはこちら▶





## PLAN

# 5

シックな大人のインテリアに似合うオークダークブラウン。  
異素材や色でアクセントをつけて表情豊かな空間に。

### PLAN 5 セット合計

間口：270cm  
プラン：マルチ収納対面1型オープンプラン  
扉カラー：オークダークブラウン  
ワークトップ：ソリッドライトグレー  
キッチンパネル：チェッポストーンライト

セット合計 約110万円

\*マルチ収納対面プランはぴったりサイズに対応しません。



詳しくはこちら▶



## PLAN

# 6

グレージュのキッチンが、リビングと一体化したオープンな空間を演出。  
落ち着いた色合いが、心地よいインテリアを実現。



### PLAN 6 セット合計

間 口：270cm  
ブ ラ ン：壁付けI型プラン  
扉 カ ラー：マットグレージュ  
ワークトップ：モデレートココア  
キッチンパネル：トラバーチンホワイト

キッチン本体価格 約97万円

周辺収納部分価格 約25万円

セット合計 約122万円



詳細は4月1日公開予定▶



# KITCHEN LINEUP

キッチン ラインアップ



価格帯イメージ \* 壁付け/台型プラン、間口255cmの場合

0万円




50万円

100万円

150万円

200万円

250万円

\* 商品サイズやプランの構成によっては表示価格帯の範囲を超える場合があります。

# 装 備

● … 対応装備

		LEMURE レミュー	Treasia トレシア	Edel エーデル	Refit リフィット
間口	対応間口 *15cm刻み	360～180cm	360～165cm	300～150cm	300～165cm
キッチンキャビネット	ホーローキャビネット	標準	標準	標準	—
	ぴったりサイズキャビネット	—	—	—	●
キャビネットタイプ	扉タイプ	●	—	●	●
	スライドタイプ	●	—	●	●
	足元スライドタイプ	●	●	●	●
ワークトップ素材	高級人造石クォーツストーン	●	—	—	—
	アクリル人造大理石 (ハイクレード・薄型ワークトップ)	●	—	—	—
	アクリル人造大理石	●	●	●	●
	人造大理石	—	●	●	●
	ステンレス	●	●	●	●
シンク	家事らくシンク	●	●	—	—
	ユーティリティーシンクE	●	●	—	●
	アクリル人造大理石シンク	●	●	●	●
	らくエルシンク	●	●	●	●
	ステンレスシンク(Zシンク)	●	●	●	●
ベースキャビネット	ホーローきれいエリア	●	●	—	—
	うちにもホーロートレイ	●	●	—	●
	かくせるホーローボックス	●	●	—	●
	フロントポケット	●	—	—	—
	ホーローインナーケース/スライド	●	—	—	—
	キッチンコンセント	●	●	—	●
ウォールキャビネット	アイラック	●	●	●	●
ホーロークリーンキッチンパネル		●	●	●	●
キープクリーンフード		●	●	●	●
タッチレス水栓		●	●	●	●
海外製食器洗い機		●	2月発売	—	4月発売

\*シリーズ・間口等により対応が異なります。詳細は弊社事業所までお問い合わせ下さい。



## ベーシックプラン

使いやすさと清掃性を兼ね備え  
コストパフォーマンスにも優れたプラン



扉カラー：ダークグレー(グループ3)

□ パッケージプラン価格  
(I型・間口255cm・足元スライドタイプ)



詳しくはこちら▲

グループ 1	食洗機なし	約 113 万円	食洗機あり	約 129 万円
グループ 2		約 104 万円		約 117 万円
グループ 3		約 97 万円		約 112 万円

※食洗機はEW-45R3BMTです。

□ 主な仕様



アクリル人造大理石ワークトップ



らくエルシンク



ハンドシャワー



ハイパーガラストップ両面焼き



VRATタイプ



5段収納キャビネット

## 家事らくプラン

収納力や家事の効率性を求める方に  
ぴったりの人気No.1のプラン



扉カラー：ローズウッドホワイト(グループ2)

□ パッケージプラン価格  
(I型・間口255cm・足元スライドタイプ)



詳しくはこちら▲

グループ 1	食洗機なし	約 131 万円	食洗機あり	約 149 万円
グループ 2		約 119 万円		約 137 万円
グループ 3		約 113 万円		約 132 万円

※食洗機はNP-60MS8WTAです。

□ 主な仕様



アクリル人造大理石ワークトップ



家事らくシンク



ハンドシャワー



ハイパーガラストップ両面焼き



ホーロークリーンレンジフード  
5段収納キャビネット



大容量ワイドタイプ食器洗い乾燥機

## クォーツおすすめプラン

天然水晶のきらめきを持つ重厚感あふれる趣き  
美しさと機能性を兼ね備えたプラン



扉カラー: 灰緑(グループ1)

□ パッケージプラン価格  
(I型・間口255cm・足元スライドタイプ)



詳しくはこちら▲

グループ 1	食 洗 機 な し	約 153 万円	食 洗 機 あ り	約 168 万円
グループ 2		約 143 万円		約 156 万円
グループ 3		約 137 万円		約 151 万円

※食洗機はEW-45R3SMTです。

□ 主な仕様



クォーツストーンワークトップ



家事らくシンク



ハンドシャワー



IHヒーター



ホーロークリーンレンジフード



5段収納キャビネット

## 薄型ワークトップ対面プラン

トレンドの薄型天板を取り入れた  
スタイリッシュでインテリアに馴染むプラン



扉カラー: スポルテッドビーチ(グループ1)

□ パッケージプラン価格  
(I型・間口255cm・足元スライドタイプ)



詳しくはこちら▲

グループ 1	食 洗 機 な し	約 195 万円	食 洗 機 あ り	約 210 万円
グループ 2		約 183 万円		約 196 万円
グループ 3		約 173 万円		約 188 万円

※食洗機はEW-45R3BMTです。

□ 主な仕様



アクリル人造大理石  
(ハイクレイド・薄型)ワークトップ



家事らくシンク



ハンドシャワー



IHヒーター



ホーロークリーンレンジフード



5段収納キャビネット



## ベーシックプラン

使いやすさと清掃性を兼ね備え  
コストパフォーマンスにも優れたプラン



扉カラー：ホワイト(グループ2)

□ パッケージプラン価格  
(I型・間口255cm・足元スライドタイプ)



詳しくはこちら▲

グループ 1	食洗機なし	約 80 万円	食洗機あり	約 88 万円
グループ 2	食洗機なし	約 75 万円	食洗機あり	約 84 万円

※食洗機はEW-45R3SMTです。

□ 主な仕様



アクリル人造大理石ワークトップ



らくエルシンク



ハンドシャワー



ハイパーガラストップ両面焼き



VRATタイプ

## 家事らくプラン

収納力や家事の効率性を求める方に  
ぴったりなおすすめプラン



扉カラー：マットベージュ(グループ1)

□ パッケージプラン価格  
(I型・間口255cm・足元スライドタイプ)



詳しくはこちら▲

グループ 1	食洗機なし	約 96 万円	食洗機あり	約 109 万円
グループ 2	食洗機なし	約 91 万円	食洗機あり	約 105 万円

※食洗機はNP-60MS8WTAです。

□ 主な仕様



アクリル人造大理石ワークトップ



家事らくシンク



ハンドシャワー



ハイパーガラストップ両面焼き



ホーロークリーンレンジフード



大容量ワイドタイプ食器洗い乾燥機

## お手入れラクラクプラン

お手入れのしやすさと  
収納力を両立させたプラン



扉カラー：グレイジュアッシュ（グループ1）

□ パッケージプラン価格  
（I型・間口255cm・足元スライドタイプ）



詳しくはこちら▲

グループ 1	食洗機なし	約 110 万円	食洗機あり	約 118 万円
グループ 2	食洗機なし	約 105 万円	食洗機あり	約 114 万円

※食洗機はEW-45R3SMTです。

□ 主な仕様



アクリル人造大理石ワークトップ



アクリル人造大理石シンク



タッチレスハンドシャワー



IHヒーター



キープクリーンフード

## フラット対面プラン

見通しの良いフラットなカウンターで  
広々とした開放感のあるプラン



扉カラー：コンクリートグレー（グループ1）

□ パッケージプラン価格  
（I型・間口255cm・足元スライドタイプ）



詳しくはこちら▲

グループ 1	食洗機なし	約 134 万円	食洗機あり	約 142 万円
グループ 2	食洗機なし	約 128 万円	食洗機あり	約 138 万円

※食洗機はEW-45R3BMTです。

□ 主な仕様



アクリル人造大理石ワークトップ



アクリル人造大理石シンク



ハンドシャワー



IHヒーター



ホーロークリーンレンジフード



## ベーシックプラン

使いやすさと清掃性を兼ね備え  
コストパフォーマンスにも優れたプラン



扉カラー：フローラルアイボリー

□ パッケージプラン価格  
(I型・間口255cm・足元スライドタイプ)



詳しくはこちら▲

食洗機なし	約 47 万円	食洗機あり	約 53 万円
-------	---------	-------	---------

※食洗機はEW-45R3STです。

□ 主な仕様



ステンレスワークトップ



Zシンク



シングルレバー



ホーロートップ片面焼き



VUAタイプ

## 家事らくプラン

使いやすいらくエルシンクをはじめ  
家事が効率的に行えるプラン



扉カラー：ホホワイト

□ パッケージプラン価格  
(I型・間口255cm・足元スライドタイプ)



詳しくはこちら▲

食洗機なし	約 60 万円	食洗機あり	約 67 万円
-------	---------	-------	---------

※食洗機はEW-45R3STです。

□ 主な仕様



人造大理石ワークトップ



らくエルシンク



ハンドシャワー



ハイパーガラストップ両面焼き



VUAタイプ

## お手入れラクラクプラン

お手入れしやすい機器を揃え  
手軽にきれいを保てるプラン



扉カラー：ライトグレー

□ パッケージプラン価格  
(I型・間口255cm・足元スライドタイプ)



詳しくはこちら▲

食洗機なし	約 74 万円	食洗機あり	約 81 万円
-------	---------	-------	---------

※食洗機はEW-45R3STです。

□ 主な仕様



アクリル人造大理石ワークトップ



アクリル人造大理石シンク



浄水器内蔵ハンドシャワー



IHヒーター



VRATタイプ

## フラット対面プラン

見通しの良いフラットなカウンターで  
広々とした開放感のあるプラン



扉カラー：ダークブルー

□ パッケージプラン価格  
(I型・間口255cm・足元スライドタイプ)



詳しくはこちら▲

食洗機なし	約 93 万円	食洗機あり	約 101 万円
-------	---------	-------	----------

※食洗機はEW-45R3BTです。

□ 主な仕様



アクリル人造大理石ワークトップ



らくエルシンク



浄水器内蔵ハンドシャワー



IHヒーター



ホーロークリーンレンジフード



## ベーシックプラン

使いやすさと清掃性を兼ね備え  
コストパフォーマンスにも優れたプラン



扉カラー：マットベージュ(グループ1)

□ パッケージプラン価格  
(I型・間口255cm・足元スライドタイプ)



詳しくはこちら▲

グループ 1	食洗機なし	約 38 万円	食洗機あり	約 49 万円
グループ 2		約 35 万円		約 46 万円
グループ 3		約 34 万円		約 45 万円

※食洗機はEW-45R3STです。

□ 主な仕様



ステンレスワークトップ



Zシンク



シングルレバー



ホーロートップ片面焼き



VUAタイプ

## 家事らくプラン

使いやすいらくエルシンクをはじめ  
家事が効率的に行えるプラン



扉カラー：ヒッコリーナチュラル(グループ1)

□ パッケージプラン価格  
(I型・間口255cm・足元スライドタイプ)



詳しくはこちら▲

グループ 1	食洗機なし	約 47 万円	食洗機あり	約 59 万円
グループ 2		約 44 万円		約 55 万円
グループ 3		約 43 万円		約 54 万円

※食洗機はEW-45R3BTです。

□ 主な仕様



人造大理石ワークトップ



らくエルシンク



ハンドシャワー



ホーロートップ両面焼き



VUAタイプ

## 海外食洗機こだわりプラン

大容量の海外食洗機が入った  
家事効率を重視した方におすすめのプラン



扉カラー: マットグレージュ(グループ1)

□ パッケージプラン価格  
(I型・間口255cm・足元スライドタイプ)



詳細は4月1日公開予定▲

グループ 1	食洗機なし	約 61 万円	食洗機あり	約 101 万円
グループ 2		約 59 万円		約 98 万円
グループ 3		約 58 万円		約 97 万円

※食洗機はSMI4ZDS016Tです。

□ 主な仕様



アクリル人造大理石ワークトップ



ユーティリティシンク



ハンドシャワー



ハイパーガラストップ両面焼き



VRATタイプ



海外食洗機

## フラット対面プラン

見通しの良いフラットなカウンターで  
広々とした開放感のあるプラン



扉カラー: ディープグレー(グループ1)

□ パッケージプラン価格  
(I型・間口255cm・足元スライドタイプ)



詳細は4月1日公開予定▲

グループ 1	食洗機なし	約 99 万円	食洗機あり	約 112 万円
グループ 2		約 96 万円		約 108 万円
グループ 3		約 95 万円		約 107 万円

※食洗機はEW-45R3BMTです。

□ 主な仕様



アクリル人造大理石ワークトップ



アクリル人造大理石シンク



浄水器内臓ハンドシャワー



IHヒーター



ホーロークリーンレンジフード



# KITCHEN PLANNING

キッチン  
プランニング



おうち時間の中心にあるキッチン。デザインや色はもちろんのこと、料理のしやすさやお手入れのしやすさを考えて、家族のスタイルに合ったキッチン構成を選んでいきましょう。

## STEP 1 レイアウトを選ぶ

配置やサイズなど全体の空間レイアウトを決めましょう。



▶ P81 レイアウトプラン

## STEP 2 色 / デザインを選ぶ

インテリアにピッタリ合うような色や柄を決めましょう。



▶ P87 扉カラー



▶ P99 キッチンパネル

## STEP 3 設備を選ぶ

調理や後片付けがしやすいよう水回りや火回りの機器を決めましょう。



▶ P105 ワークトップ



▶ P111 シンク



▶ P119 水栓



▶ P123 食器洗い乾燥機



▶ P131 加熱機器



▶ P141 レンジフード

## STEP 4 収納を選ぶ

使い勝手や整理のしやすさを考えて収納のタイプを決めましょう。



▶ P151 ベースキャビネット



▶ P167 ウォールキャビネット



▶ P173 周辺収納



▶ P185 システムマグネット収納

# 理想のキッチンづくりのポイント

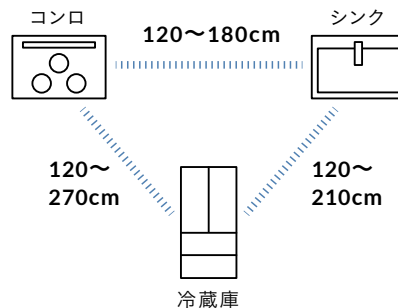
プランニングの前に知っておきたい2POINT!

## POINT1 動きやすさを考えましょう。

### ワークトライアングル

スムーズな作業を行うには  
効率的に動ける動線が必要です。

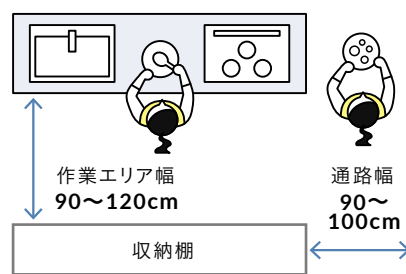
調理中によく使う場所は2、3歩以内で行き来できる距離  
(総合計で360cm～660cmまで)が目安です。



### 作業エリア幅 & 通路幅

物を取り出したり、ダイニングに移動したりと  
人が動くためにはある程度の幅が必要です。

作業エリアの幅は引き出しから物を取り出すなどの作業も  
考慮します。二人で作業することが多いなら、120cm確保  
しておくで安心です。



## POINT2 使いやすさを考えましょう。

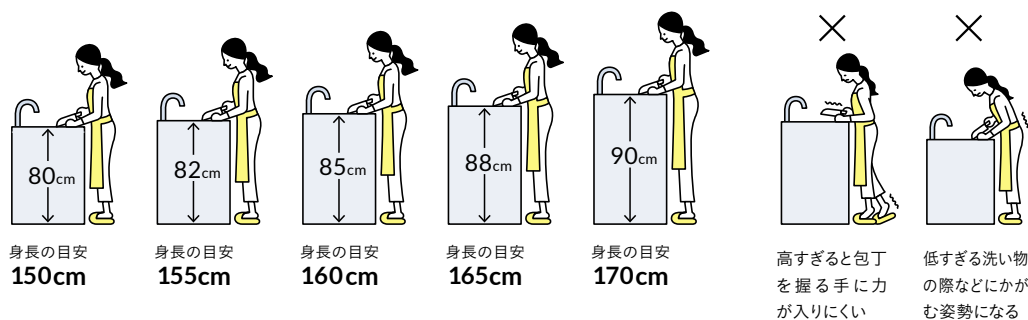
### ワークトップの高さ

使う人の身長に合わせてワークトップの高さを選びます。

使いやすいワークトップの高さの目安  $\text{身長 (cm)} \div 2 + 5\text{cm}$

### ■ シリーズ別対応ワークトップ高さ

ワークトップ高さ	90 cm	88 cm	85 cm	82 cm	80 cm
レミュー	●	●	●	●	—
トレーシア	●	—	●	●	—
エーデル	●	—	●	●	—
リフィット	●	—	●	—	●



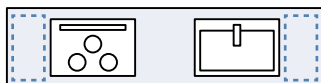
### 調理スペース

使い方に合わせてお好みのワークトップスペースを設定できます。シンクとコンロの左右位置の変更も可能。

調理スペースをできるだけ広く



洗い物やお鍋などの仮置場をキープ

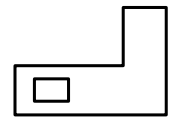


洗い物を置く場所をしっかりとキープ



\*シリーズによって仕様が異なる場合があります。





STEP1

レイアウトを選ぶ

# LAYOUT PLAN

レイアウトプラン



## 暮らし方に合わせて、キッチンレイアウトを選びましょう

### スタイル

キッチンの基本となるスタイルを選ぶ。

#### 壁付け

壁に向かって、集中して調理できるスタイル

#### 対面

ダイニングに向かって作業し、コミュニケーションもできるスタイル

A 壁付け

B 造作対面

C フラット対面

D アイランド対面

### 形状

キッチンの広さや使い方に合った設置形状を選ぶ。

I 型

L 型

II列 型

U 型

### マルチ収納対面プラン



対面プランの場合は、マルチ収納が選べます。ダイニング側から手元を隠し、多彩な収納スペースを確保できます。


## レイアウトスタイル

ライフスタイルに合わせたキッチンの使い方、ダイニング・リビングエリアとの関係など  
キッチンの基本となる設置スタイルを選びます。

### 壁付け スタイル

#### A 壁付け

調理に集中しやすく、  
スペース効率のいい空間に。  
キッチンをついて  
設置します。




ダイニングと一体な  
ので、調理から配膳、後  
片付けなどの作業がス  
ムーズに行えます。

### 対面 スタイル

#### B 造作対面


対面でありながら、  
独立性の確保も。  
建築側で造作した壁に  
キッチンを設置します。



ダイニング側から手元  
が隠され、すっきりと  
見せられます。

#### C フラット対面

リビングやダイニングが  
見通せる空間に。  
キッチンの片側を壁に  
つけて設置します。



フラットなワークトップ  
で複数人での作業に  
も対応できます。

#### D アイランド対面

キッチンとダイニングを  
自由に行き来できる。  
キッチンの四方を  
オープンにして設置します。



開放感があり、多人数  
でキッチンを囲んで  
調理ができます。



原カラー



キッチン  
パネル



ワーク  
トップ



シンク



水栓



食器洗い  
乾燥機



加熱機器



レンジフード



ベース  
キャビネット



ウォール  
キャビネット



周辺収納



システム  
マグネット収納



## I 形状バリエーション


キッチンの広さや作業効率を考慮して、コンロやシンク、調理スペースの配置を選びます。

### I 型

シンクやコンロ、調理スペースが横一列に並んでいるキッチン

横の動きが中心で動線がシンプル

設置コストを抑えやすい




#### ■主なレイアウトプラン

壁付け×I型

造作対面×I型

フラット/アイランド対面×I型



\*イラストはフラット対面。

### L 型

Lの形になるようにシンクやコンロ、調理スペースが配置されているキッチン

同じ立ち位置でも複数の作業ができる

移動が少なく作業できる




#### ■主なレイアウトプラン

壁付け×L型

造作対面×L型

フラット対面×L型

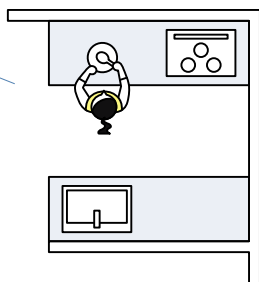
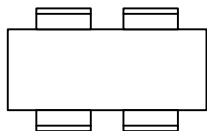


### II 列 型

シンクやコンロ、調理スペースが2列に分離されたキッチン

省スペースで設置できる

調理スペースを広くしやすい



#### ■主なレイアウトプラン

壁付け×II列型

造作対面×II列型

フラット/アイランド対面×II列型



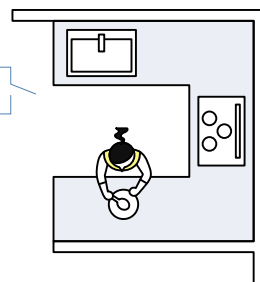
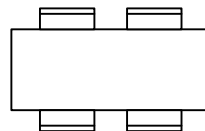
\*イラストはフラット対面。

### U 型

シンクやコンロ、調理スペースがUの字になるように配置されたキッチン

3方に手が届き作業効率が良い


収納スペースを多く取りやすい



#### ■主なレイアウトプラン

壁付け×U型

造作対面×U型



## マルチ収納対面プラン

キッチンの前に便利なホーロー製の収納スペースが設置できます。  
ダイニング側からは調理スペースが隠され、リビングの雰囲気を損ないません。



扉カラー

キッチン  
パネルワーク  
トップ

シンク

### POINT1 ホーロー製の収納が便利

#### ホーローだから濡れたまま置ける

料理の途中ですいだコップや包丁の仮置きにもぴったり。



#### ホーローだからマグネット収納ができる

マグネットを使ってサッと使いたい調理器具をつるせるので料理がスムーズに。



#### コンセントボックスが設置できる

調理家電を使うときに便利なコンセントを設置できます。




水栓

食器洗い  
乾燥機

加熱機器

### POINT2 キッチンの手元が隠せる

- ① ダイニング側からは  
雑然とした調理スペースは  
隠れて見えない！



- ② 目線は合うので  
会話は楽しめる！



レンジフード

ベース  
キャビネット

### POINT3 多彩なプランに対応

\*シリーズや仕様によって対応が異なる場合があります。

#### キッチン側のプランが3タイプから選べる

##### オープンタイプ



##### ホーローパネルタイプ



##### 造作壁対応タイプ



#### ダイニング側の使い方が3タイプから選べる

##### フル引戸収納タイプ※



※レミューのみ対応。

##### バックパネルタイプ



##### 収納棚タイプ



周辺収納

システム  
マグネット収納

レイアウトプラン ラインアップ

スペースやスタイルに合わせて「奥行」と「間口」が選べます。

間口は15cm刻みで変更可能（リフィットの一部では1cm刻みで間口サイズの調整が可能です。）

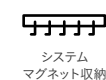
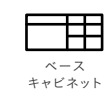
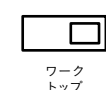
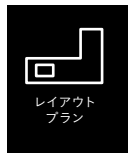
	I型	造作対面	フラット/ アイランド対面	マルチ収納対面
奥行				
間口				

A 壁付け						
＊く）内は横引き配管に対応できる奥行の浅いキャビネットの間口。						
	I 型	L 型	L 型 同配列	II 列 型	U 型	
奥行 (cm)	60	65	[シンク側] 65 [加熱器側] 65	[シンク側・加熱器側] 65 [カウンター側] 65	[シンク側] 65 [加熱器側] 65	[シンク側] 65 [加熱器側] 65 [カウンター側] 65
対応間口 (cm)	L	—	360～180	[シンク側] 300～165 [加熱器側] 270～165	[シンク側・加熱器側] 360～255 [カウンター側] 270～105	[シンク側] 210～150 [加熱器側] 210～120
	T	270～165	360～165	[シンク側] 300～165 [加熱器側] 210～165	—	[シンク側] 360～165※9 [加熱器側] 330～165※9 [カウンター側] 270～105
	E	270～165	300～150 (270～180)	[シンク側] 270～165 (270～165) [加熱器側] 180・165 (180・165)	—	—
	R	—	300～165 ＊1cm刻み対応は 270～165	[シンク側] 270～165 [加熱器側] 180・165	—	—

B 造作対面						
＊く）内は横引き配管に対応できる奥行の浅いキャビネットの間口。						
	I 型	L 型	L 型 同配列	II 列 型	U 型	
奥行 (cm)	60	65	[シンク側] 65 [加熱器側] 65	[シンク側・加熱器側] 65 [カウンター側] 65	[シンク側] 65 [加熱器側] 65	[シンク側] 65 [加熱器側] 65 [カウンター側] 65
対応間口 (cm)	L	—	360～180	[シンク側] 300～165 [加熱器側] 270～165	[シンク側・加熱器側] 360～255 [カウンター側] 270～105	[シンク側] 210～150 [加熱器側] 210～120
	T	270～165	360～165	[シンク側] 300～165 [加熱器側] 210～165	—	[シンク側] 360～165※9 [加熱器側] 330～165※9 [カウンター側] 270～105
	E	270～165	300～150 (270～180)	[シンク側] 270～165 (270～165) [加熱器側] 180・165 (180・165)	—	—
	R	—	300～165 ＊1cm刻み対応は 270～165	[シンク側] 270～165 [加熱器側] 180・165	—	—

C フラット対面								
＊く）内は横引き配管に対応できる奥行の浅いキャビネットの間口。								
	フラット対面 I 型		セミフラット対面 I 型		フラット対面 L 型		フラット対面 II 列 型	
奥行 (cm)	ワイドタイプ	スリムタイプ	ワイドタイプ	スリムタイプ	ワイドタイプ	スリムタイプ	ワイドタイプ	スリムタイプ
	105	80	105	80	[シンク側] 105 [加熱器側] 65	[シンク側] 80 [加熱器側] 65	[シンク側] 105 [加熱器側] 65	[シンク側] 80 [加熱器側] 65
対応間口 (cm)	L	274～214※7	274～214	274～214	[シンク側] 274～214※7 [加熱器側] 255～165	[シンク側] 214～154 [加熱器側] 210～120	[シンク側] 214～154 [加熱器側] 210～120	[シンク側] 214～154 [加熱器側] 210～120
	T	274～214※5※7	—	—	—	—	—	—
	E	274～214	—	—	—	—	—	—
	R	—	274～214※5※6	—	—	—	—	—





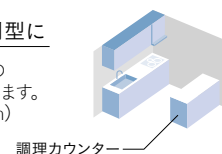
D アイランド対面				
I 型			II 型	
奥行 (cm)	ワイドタイプ	スリムタイプ	ワイドタイプ	スリムタイプ
	105	80	[シンク側] 105 [加熱器側] 65	[シンク側] 80 [加熱器側] 65
対応間口 (cm)	L	277~217	[シンク側] 217~157 <sup>※3</sup> [加熱器側] 210~120 <sup>※3</sup>	
	T	277~217 <sup>※2</sup>	[シンク側] 217~157 <sup>※2</sup> [加熱器側] 210~120 <sup>※2</sup>	
	E	—	—	
	R	—	—	

### さらにこんなレイアウトも！

カウンターを追加してL型、II列型、U型のレイアウトにも対応します。

### 調理カウンターでII列型に

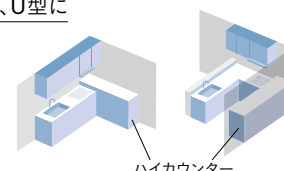
キッチンとは別に調理用のカウンターをご用意しています。  
(対応間口：210~120cm)



### ハイカウンターでL型、U型に

キッチンより少し高いカウンターをご用意しています。

\*ハイカウンターについてはP162を参照ください。



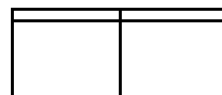
## マルチ収納対面プラン ラインアップ

対面プランにおいて、ダイニング側から手元を隠し、多彩な収納スペースを確保するマルチ収納が選べます。

マルチ収納対面 I 型			マルチ収納対面 I 型		マルチ収納対面 I 型		アイランドマルチ収納対面 I 型	
オープンタイプ			造作壁対応タイプ		ホーローパネルタイプ		オープンタイプ	
奥行 (cm)	フル引戸タイプ	収納棚/バックパネルタイプ	収納棚/バックパネルタイプ		フル引戸タイプ	収納棚/バックパネルタイプ	フル引戸タイプ	収納棚/バックパネルタイプ
	105	90	90		105	90	105	90
対応間口 (cm)	L	270~240	270~210 <sup>※5</sup>		270~240	270~210	274~214	274~214
	T	—	270~210		—	270~210	—	274~214
	E	—	270~210		—	270~210	—	—
	R	—	270~210		—	270~210	—	—

マルチ収納対面 L 型			マルチ収納対面 II 型		アイランドマルチ収納対面 II 型	
オープンタイプ			オープンタイプ		オープンタイプ	
奥行 (cm)	フル引戸タイプ	収納棚/バックパネルタイプ	収納棚/バックパネルタイプ		収納棚/バックパネルタイプ	
	[シンク側] 105 [加熱器側] 65	[シンク側] 90 [加熱器側] 65	[シンク側] 90 [加熱器側] 65		[シンク側] 90 [加熱器側] 65	
対応間口 (cm)	L	[シンク側] 270~240 [加熱器側] 270~165	[シンク側] 270~165 [加熱器側] 270~165		[シンク側] 214~154 [加熱器側] 210~120	
	T	—	[シンク側] 270~165 [加熱器側] 210~165		[シンク側] 214~154 [加熱器側] 210~120	
	E	—	[シンク側] 270~165 [加熱器側] 180・165		—	
	R	—	[シンク側] 270~165 [加熱器側] 180・165		—	

※1 アクリル人造大理石(ハイグレード・薄型ワークトップ)・ステンレス(パイブレーション加工)・トレーシア、リフィットのアクリル人造大理石(モデレートシリーズ)のワークトップには対応しません。  
※2 アクリル人造大理石ワークトップのみに対応します。 ※3 ステンレスのワークトップには対応しません。 ※4 ステンレスワークトップ(サンドエンボス・オーバルエンボス)には対応しません。  
※5 人造大理石ワークトップには対応しません。 ※6 リフィットは奥行90cmタイプも選べます。 ※7 奥行105cmで間口274~244の場合のみフル引戸収納付に対応します。  
※8 クォーツストーンワークトップには対応しません。 ※9 カウンターはシンク側、加熱器側どちらにも設置できます。間口寸法には制限がある場合がございますので詳しくは弊社事業所までご連絡ください。



STEP2

|

色・デザインを選ぶ

# DOOR COLOR

扉  
カ  
ラ  
ー



A kitchen should provide comfort and joy for a long time!

Enjoy clean and bright days with *horo*.

使い方に合わせて素材をセレクト。豊富なカラーで多彩なコーディネートを。

## | ホーロー扉

丈夫な鉄のベースに、汚れや湿気を寄せ付けないガラス質を焼き付けて生まれる高品位ホーロー。だからいつもきれい、ずっと長持ち。



汚れが染み込まないからお手入れが簡単



傷つきにくいから安心して使える



湿気に強く剥がれや腐食もない



マグネットが付くから便利に使える

## | 木製扉（高圧メラミン面材）

本物の木目を想わせる、最高級クラスの木製扉面材。高圧プレス製法から生まれるメラミン化粧板は抜群の耐久性を持ち、いつまでも美しい外観を保ちます。

### 高い強度


硬く丈夫なので、衝撃や磨耗に強く、傷もつきにくい素材です。

### 汚れに強い

酒、油、しょう油はもちろんのこと、家庭用薬品類、石鹸などに対しても、強い耐性を持っています。

### 水にも強い

耐水性に優れているので、水まわりの表面材に使用しても安心です。



□ 扉素材/ 引手・シリーズ対応

	レミュー	トレーシア	エーデル	リフィット
ホーロー扉	●31色	●18色	●7色	—
木製扉	—	—	—	●34色
	グループ1 (18色) ㊦ ¥0	グループ1 (11色) ㊦ ¥0	(7色)	グループ1 高圧メラミン化粧板 (18色) ㊦ ¥0
	グループ2 (9色) ㊦ 約110,000円	グループ2 (7色) ㊦ 約55,000円		グループ2 オレフィンシート (5色) ㊦ 約30,000円 DAP コート (1色)
	グループ3 (4色) ㊦ 約175,000円			グループ3 化粧紙 (10色) ㊦ 約45,000円

\*壁付け・I型・吊戸あり・間口255mmの場合の参考価格です。



希少な木目柄や大胆なグラデーション柄など、他に類を見ない**最高級クラスにふさわしいデザイン**



自社完結のホーロー印刷技術により可能となった、高精細な扉デザイン



## POINT

扉一枚一枚の柄が繋がり、オーダーメイドキッチンのような**高級感のある縦木目柄**



## POINT

ダイナミックな柄の濃淡と横につながるラインで**広がりを感じさせるグラデーション柄**



## 扉カラー

グループ1

(20色)



エルムナチュラル[LJV]

マット



スボルトッドビーチ[L1S]

マット

★グラデーション



フェザートチ[LJT]

マット



クラシカルオーク[LJO]

マット



グレイッシュマロニエ[L1T] **マット**  
★縦木目



パーティカルウッド[L1E] **マット**  
★縦木目



ゼブラウッド[L1Z] **光沢**  
★縦木目



ストーンロゼ[L1P] **マット**  
★グラデーション



白磁(はくじ)[L1W] **マット**  
★グラデーション



灰緑(はいみどり)[L1M] **マット**  
★グラデーション



ドラマチックホワイト[LJD] **光沢**



マルキーナブラック[LJQ] **光沢**



ブラウンシルク[LJS] **光沢**



ビンテージアриан[LJG] **マット**



コンクリートダーク[LJC] **マット**



グロスウッドミディアム[LGU] **光沢**



グロスウッドダーク[LGB] **光沢**



グロスダークブルー[LGN] **光沢**

## グループ2

9色



シルキーウッドベージュ[LCV] 光沢



シルキーウッドグレイジュ[LCT] 光沢



ローズウッドホワイト[LXW] 光沢



ローズウッドダーク[LXB] 光沢



ヘアラインアイボリー[LHI] 光沢



ヘアラインブラック[LHQ] 光沢

4月発売  
マットホワイトグレイ[LMF] マット4月発売  
マットベージュ[LMT] マット

パールホワイト[LPW] 光沢

## グループ3

4色



ホワイト[LSW] 光沢

4月発売  
フローラルアイボリー[LSI] 光沢

ベージュ[LST] 光沢



ダークグレイ[LSG] 光沢





## 引手


### レール引手



シルバー




ブロンズ




ブラック


### ハンドル引手



シルバー



ブロンズ



ブラック



扉カラー



キッチン  
パネル



ワーク  
トップ



シンク



水栓



食器洗い  
乾燥機



加熱機器



レンジフード



ベース  
キャビネット



ウォール  
キャビネット



周辺収納



システム  
マグネット収納

### ●扉柄の注意点

#### グループ1(グロス調除く)

- 扉の正面と扉の小口(側面)の柄はつながりません。
- 扉ごとに模様の出方は異なります。又、隣接する扉同士で柄の模様はつながりません。

#### グラデーション柄



#### ★ご注意

グラデーションが揃わない為、  
吊戸を並べる際は、吊元を同じにしてください。



\*吊元高さが同じであれば、  
異なる高さの吊戸が隣接して  
もグラデーションは揃います。

\*吊元高さが異なる場合は、  
左図のようにグラデーション  
は揃いません。

- グラデーション柄はセット状態で濃淡が横に揃う柄です。

#### 縦木目柄



- 縦木目柄はキャビネット内の扉で縦に木目がつながります。
- 一部アイラックや加熱機器小引き出し、マルチ対面収納のパネルで柄が繋がらないものがあります。

\*詳しくは弊社事業所までお問い合わせください。

マットから光沢まで様々な質感に加え  
引手も選べるカスタマイズ性



スタイリッシュでシックな高級感のある木目や  
抽象柄など人気のカラーをラインアップ



## 扉カラー

グループ1

(11色)



スタックグレー[VVF]

[セミマット]



コンクリートグレー[VTG]

[光沢]



ホワイトアッシュ[VZW]

[セミマット]



グレージュアッシュ[VZV]

[セミマット]



ウォルナットホワイト[VWW]

[光沢]



ウォルナットグレージュ[VWV]

[光沢]



チェスナットミディアム[VIU]

[セミマット]



フロストーングレー[VNF]

[光沢]



フロストーンテラコッタ[VNI]

[光沢]



マットホワイトグレー[VMF]

[マット]



マットベージュ[VMT]

[マット]

〈トレーシア〉  
シミュレーション  
はこちらから➡



グループ  
2

7色



ホワイト[VSW]

光沢



フローラルアイボリー[VSI]

光沢



ライトグレー[VSF]

光沢




ベージュ[VST]

光沢



ライトピンク[VSD]

光沢



ブルーグリーン[VSJ]

光沢



ブラック[VSQ]

光沢

引手

レール引手




シルバー



ブラック

ハンドル引手



シルバー



ブラック

モール

扉モール色



シルバー

\*扉モールの色は引手と同色となります。



ブラック



レイアウト  
プラン



扉カラー



キッチン  
パネル



ワーク  
トップ



シンク



水栓



食器洗い  
乾燥機



加熱機器



レンジフード



ベース  
キャビネット



ウォール  
キャビネット



周辺収納



システム  
マグネット収納





やわらかい印象の  
レトロモダンなデザイン



インテリアと合わせやすい  
シンプルなプレーンカラー



## 扉カラー

7色



ホワイト[ESW]

光沢



フローラルアイボリー[ESI]

光沢



ベージュ[EST]

光沢



ライトグレー[ESF]

光沢




ライトピンク[ESD]

光沢



ダークブルー[ESN]

光沢



ブラウン[ESB]

光沢

## 引手

## ハンドル引手(七宝)



\* ハンドル引手の色は、扉カラー  
と同色となります。



選べる豊富な  
カラーバリエーション



マットから光沢まで面材の質感に加え  
引手も選べるカスタマイズ性



扉カラー

グループ1「高圧メラミン化粧板」

18色



マットベージュ[APG]

マット



マットグレイジュ[APT]

マット



マットダークグレー[APU]

マット



ディープグレー[APネ]

マット



サンドブラック[APヨ]

マット



ホホワイトウッド[APレ]

マット



チークグレイジュ[APX]

マット



ナチュラルウッド[APミ]

マット



ヒッコリーナチュラル[APJ]

マット



ヒッコリーミディアム[APヒ]

マット



ウッドミディアムダーク[APヘ]

マット



スモーキーエルム[APチ]

マット



レイアウト  
プラン



扉カラー



キッチン  
パネル



ワーク  
トップ



シンク



水栓



食器洗い  
乾燥機



加熱機器



レンジフード



ベース  
キャビネット



ウォール  
キャビネット



周辺収納



システム  
マグネット収納



オークダークブラウン[APテ] マット



プレーンホワイト[APA] 鏡面



レッド[APメ] 鏡面



ナチュラル[APF] 鏡面



ミディアム[API] 鏡面



ホワイト[APE] 鏡面

## グループ2「オレフィンシート」

5色



ナチュラルアイボリー[AHE] マット



チェリー[AHJ] マット



ライトミディアム[AHF] マット



ライトグレイージュ[AHG] マット



ダーク[AHH] マット

## グループ2「DAPコート」

1色



ホワイト[ABR] 光沢



〈リフィット〉  
シミュレーション  
はこちらから➡



グループ3「化粧紙」

10色



ライト[AGL]

光沢



ダーク[AGD]

光沢



ライトホワイト[AYW]

グロスマット



ミディアムブラウン[AYU]

グロスマット



ダークブラウン[AYD]

グロスマット



スーパーホワイト[ASS]

光沢



ミスティーホワイト[AST]

マット



ホワイト[AFS]

光沢



ピンク[AFP]

光沢



ワインレッド[AGK]

光沢

引手

レール引手

■グループ1対応 4月発売

■グループ2対応



シルバー



ブラック



シルバー

ハンドル引手

■グループ1・グループ2対応

■グループ3対応



シルバー



ブラック



シルバー



STEP2

|

色・デザインを選ぶ

# KITCHEN PANEL

キ  
ッ  
チ  
ン  
パ  
ネ  
ル



A kitchen should provide comfort and joy for a long time!  
Enjoy clean and bright days with *boro*.

ホーロー製だから、ずっと美しく。マグネット対応で収納レイアウトが自在に。

## キッチン周りに最適なホーロークリーンキッチンパネル

金属とガラス、それぞれのいいところをあわせもつホーローは、水や汚れ、熱に強くキッチン周りに最適な素材です。



### 汚れに強いから、サッとひと拭きで落とせる

汚れが染み込まないホーローだから、油汚れも水拭きでサッと落とせます。



### 熱に強いから、安心して使える

油はねしても焦げたりしないから、熱にさらされるコンロ周りでも安心して使えます。



### 傷つきにくいから、こすり洗いもOK

こびりついた汚れも、ブラシでこすってラクにお手入れができます。



### 色褪せないから、美しさが長持ち

色柄が日焼けなどで色褪せずに美しさがずっと長持ちします。



レイアウト  
プラン



扉カラー



キッチン  
パネル



ワーク  
トップ



シンク



水栓



食器洗い  
乾燥機



加熱機器



レンジフード



ベース  
キャビネット



ウォール  
キャビネット



周辺収納



システム  
マグネット収納



## マグネットが使えるから壁面が収納スペースに

### ■一般的なキッチンパネル



キッチン周りの器具や調味料などを、天板の上に置くため、作業スペースが窮屈に。



マグネットが使えるホーロー製のパネルなら、壁一面を自由に使える、すっきり美しく収納できます。

#### POINT 1

器具を壁にかけられるから、スペースを取らず、サッと使える。

#### POINT 2

鍋フタをすぐに壁に収納できるから汚れにくく、取り出しやすい。

#### POINT 3

目線の高さに合わせて設置可能。汚れを気にせずレシピを閲覧できる。

#### POINT 4

壁一面が収納スペースに。天板がすっきりして使いやすい。

### ■ホーロークリーンキッチンパネル



## ホーロークリーンキッチンパネル[HDタイプ]

### 木目調

人気の高いエルム材、アッシュ材をモチーフにしたインテリアになじむ柄



エルムホワイト[QKW]



エルムナチュラル[QKV]



ブラウンアッシュ[QOU]



### 大理石調・石目調


高級感のある大理石模様や希少な天然石の風合いでキッチンをスタイリッシュに演出する柄



アウリジーナタイル[QRV]



チェッポストーンライト[QPG]



チェッポストーンダーク[QPQ]



スウェディッシュベージュ[IUV]



スウェディッシュグレー[IUG]



ルナダークグレー[IRQ]



トラバーチンホワイト[QTW]



ドラマチックホワイト[IDW]



### コンクリート調

クールでシンプルな表情でさまざまなインテリアに似合う柄



コンクリートライト[QCG]



コンクリートダーク[QCQ]



### アート

インテリアのトーンに合わせてこだわりを表現できる柄



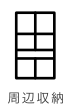
スノーモザイク[IMW]



ミルキーモザイク[IMI]



ピアンコテラゾー[IZG]



## ホーロークリーンキッチンパネル [Pタイプ]

※長尺タイプもご用意しております




ウッドマイルドホワイト [YWH]




ストーンホワイト [DWH]


## ホーロークリーンキッチンパネル [シンプルカラーPタイプ]




パールホワイト [PW]




ホワイト [SW]



マーブルグレー [MGN]



マーブルベージュ [MBN]




ピュアイボリー [PIN]


### エッジセットカラー



#### 樹脂製



ホワイト [MW]



アイボリー [PI]



ベージュ [MB]



ミディアム [MD]



グレー [PG]




グレーベージュ [GV]



チャコールグレー [CG]

#### アルミ製



ホワイト [WM]



シルバー [S1]



ブラチナ [H2]



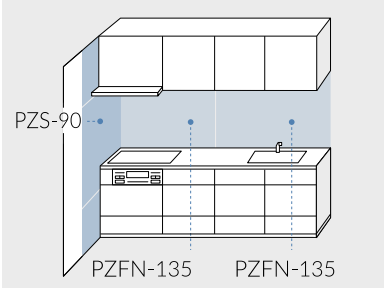
ブラック [B7]

※印刷色になりますので実物と異なる場合があります。素材によって色の見え方は異なります。

### 取付例・取付価格例

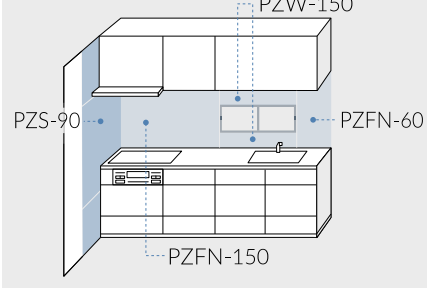
#### ● I型・間口255cmのキッチンへの取り付け

窓なし



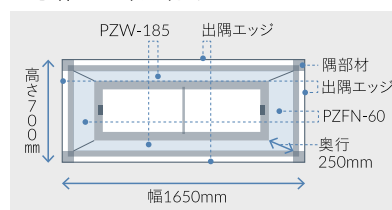
HDタイプ：  
¥73,900  
シンプルカラーPタイプ：  
¥56,700

窓あり(窓サイズ W900×H400)



HDタイプ：  
¥97,600  
シンプルカラーPタイプ：  
¥72,300

#### ● 窓枠への取り付け

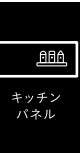


HDタイプ：  
¥51,400  
シンプルカラーPタイプ：  
¥38,400

※窓の価格は含まれておりません。  
※キッチンパネルのみの販売は行っておりません。詳しくは弊社事業所へお問い合わせください。  
※すべて施工部材を含んだ価格です。

※窓のサイズは参考です。





# MOOMIN

ホーロークリーンキッチンパネルに「ムーミン柄」が登場！

世界中で愛されているムーミンたちがキッチンを彩ります。

ジオライングリーン [IV1]

ジオラインピンク [IV2]

ムーミンたちとぶどう畑 (ページュ) [IV3]

ムーミン谷のパーティー (ページュ) [IV4]

©Moomin Characters™

## □ キッチンパネル 部材価格表

\* 品番末尾の□にはパネルのカラー品番が入ります。\*価格は税抜き希望小売価格です。

■ フロントパネル		※PZFNの高さは910mmです。(YWH、DWHは914mm)PZFHの高さは1100mmとなります。				
品番	色柄	幅サイズ (mm)	シンプルカラー Pタイプ	Pタイプ	HDタイプ	ムーミン柄
PZFN-	60(□)	599	¥8,800	¥10,100	¥13,000	¥15,000
	90(□)	899	¥10,300	¥11,600	¥14,600	¥16,800
	120(□)	1199	¥12,300	¥13,600	¥16,800	¥19,300
	135(□)	1349	¥12,800	¥14,100	¥17,500	¥20,100
	150(□)	1499	¥13,600	¥14,900	¥18,300	¥21,000
PZFH-	270(□)	2710	—	¥27,300	—	—
	105(□)	1049	¥11,700	¥13,000	¥16,100	¥18,500
	135KP(□)	1349	¥13,800	¥15,100	¥18,500	¥21,300

## ■ サイドパネル

品番	色柄	幅サイズ (mm)	シンプルカラー Pタイプ	Pタイプ	HDタイプ	ムーミン柄
PZS-90 (□)	900×1316(パネル(大)) 600×684(パネル(中))	—	¥22,600	—	¥30,400	¥35,000
PZS-90N (□)	600×639(パネル(小))	—	—	¥24,500	—	—

\*3枚1梱包です。

Pタイプの場合、長尺タイプもご用意しております

PZS-90HN (□)	900×1849 900×746	¥24,500
--------------	---------------------	---------

\*2枚1梱包です。

## ■ 窓パネル

品番	色柄	幅サイズ (mm)	シンプルカラー Pタイプ	Pタイプ	HDタイプ	ムーミン柄
PZW-	150(□)	1499×400	¥9,400	¥10,700	¥13,700	¥15,800
	185(□)	1849×400	¥10,300	¥11,600	¥14,700	¥16,900

## ■ 引違い窓用カウンター

出窓には、窓サッシ専用のカウンターをご利用ください。

<p>C-PZマド235F(□) (1900×235mm)</p> <p>人造大理石 ¥32,500～</p>	<p>C-PZマド365F(□) (1900×365mm)</p> <p>人造大理石 ¥43,000～</p> <p>* 品番の□には、下記カウンターカラーの色品番が入ります。</p>	<p>カウンターカラー</p> <ul style="list-style-type: none"> <li>・A J : ソリッドページュ</li> <li>・A ラ : ソリッドライトグレー</li> <li>・A O : ソリッドホワイト</li> <li>・U F : モデレートブラック</li> <li>・U コ : モデレートココア</li> </ul>	<ul style="list-style-type: none"> <li>・U ケ : モデレートアイスグレー</li> <li>・V W : グランドホワイト</li> <li>・V A : グランドアイボリー</li> <li>・V V : グランドミッドページュ</li> <li>・V T : グランドストーングレー</li> <li>・V M : グレースホワイト</li> </ul>	<p>吊戸棚の下面に設置できるホーローキッチンパネル 吊戸棚パネルもご用意しています。詳しくは弊社事業所にお問い合わせください。</p>
---	--	--	--	--

## ■ エッジセット

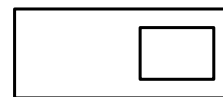
材質	品番	価格	セット内容
樹脂製	KPエッジセットJ( )-2	¥2,800	・T型エッジ 2本 ・入隅エッジ 1本 ・L型見切り 3本
	KPエッジセットJ-U( )-2	¥3,400	・T型エッジ 2本 ・入隅エッジ 1本 ・L型見切り 3本 ・U型見切り 2本
	KPエッジセットJ-D3( )-2	¥1,500	・出隅エッジ 3本
窓用	KPエッジJ-D3M( )-3	¥3,300	・出隅エッジ 3本 ・出隅部材 4個 ・L型見切り 3本
アルミ製	KPエッジセットA( )-2	¥10,000	・T型エッジ 2本 ・入隅エッジ 1本 ・L型見切り 3本
	KPエッジセットA-U( )-2	¥11,500	・T型エッジ 2本 ・入隅エッジ 1本 ・L型見切り 3本 ・U型見切り 2本
	KPエッジA-D3( )-2	¥6,800	・出隅エッジ 3本
窓用	KPエッジA-D3M( )-3	¥11,800	・出隅エッジ 3本 ・出隅部材 4個 ・L型見切り 3本

\* ( ) には部材のカラー品番が入ります。〈樹脂製の場合〉MW: ホワイト、PI: アイボリー、MB: ページュ、MD: ミディアム、PG: グレー、GV: グレーページュ、CG: チャコールグレー 〈アルミ製の場合〉WM: ホワイト、S1: シルバー、H2: ブラチナ、B7: ブラック  
\* エッジ類ℓ=2430mm \* 見切りℓ=2600mm

## ■ パネル施工キット

品番	価格	セット内容
パネルセコウキットS( )-1	¥5,700	・両面テープ(10m)6巻 ・接着剤 3本 ・シリコン1本

\* ( ) には部材のカラー品番が入ります。  
W: ホワイト、I: アイボリー、G: グレー、B: アンバー、C: クリア



STEP3

—  
機器を選ぶ

# WORKTOP

ワーク  
トップ



A kitchen should provide comfort and joy for a long time!  
Enjoy clean and bright days with *boro*.

素材それぞれが醸し出す表情と高い機能性を、理想のキッチンスタイルに合わせて選ぶ。

## 高級人造石 クォーツストーン

天然水晶の美しさを持つ高級人造石の豊かな風合いがキッチンを上質なインテリアに。




## アクリル人造大理石 (ハイグレード・薄型ワークトップ)

厚さ12mmの洗練されたワークトップがキッチンに高いデザイン性を。



## アクリル人造大理石

天然大理石の質感を再現した美しさと熱や衝撃に強い機能性を。



## 人造大理石

シンプルなカラーの人造大理石でインテリアになじむキッチンに。



## ステンレス

サビや熱にも強く、クールな質感でスタイリッシュな空間に。



### □ ワークトップ・シリーズ対応

	レミュー	トレシア	エーデル	リフィット
高級人造石 クォーツストーン	●6色	—	—	—
アクリル人造大理石(ハイグレード・薄型ワークトップ)	●4色	—	—	—
アクリル人造大理石	●5色	●6色	●3色	●5色
人造大理石	—	●3色	●3色	●3色
ステンレス(パイブレーション加工)	●	—	—	—
ステンレス(サンドエンボス加工)	●	●	—	—
ステンレス(オーバルエンボス加工)	—	—	●	●



レイアウト  
プラン



原カラー



キッチン  
パネル



ワーク  
トップ



シンク



水栓



食器洗い  
乾燥機



加熱機器



レンジフード



ベース  
キャビネット



ウォール  
キャビネット



周辺収納



システム  
マグネット収納



## 高級人造石 クォーツストーン<sup>※1</sup>

対応シリーズ

■レミュー

天然水晶の美しさを持つ高級人造石の豊かな風合いが、キッチンをより上質なインテリアに。



**天然水晶(クォーツ)の**  
豊かな風合い。

天然水晶が主成分の高級人造石。水晶が持つ独特の立体感と質感、光沢が魅力です。


**衝撃に強く、傷つきにくいから、**  
美しさが長持ち。

傷つきにくい素材で、経年による艶の変化も少ないので、美しさが長く保てます。

**汚れにくい素材だから、**  
お掃除が簡単。

天然石よりも表面の穴が少ないので汚れなどが染み込みにくく、お手入れも簡単で衛生的に使えます。

### Color variation



ホワイトクレイ [Iト]<sup>※2</sup>

ブランソルベ [IH]

オリーブロッシュ [IZ]

ジュエルシルバー [IS]

ジュエルブラック [IQ]

サンディヘイズ [Iサ]

<sup>※1</sup> 天然鉱物を主原料としているため、細かな不純物の混入・柄のパラツキや微妙な凹凸がある場合があります。  
<sup>※2</sup> ホワイトクレイはL型には対応しません。また、水しみ、手油、キズが他の色に比べて目立ちやすい傾向があります。

## アクリル人造大理石(ハイグレード・薄型ワークトップ)<sup>※3</sup>

対応シリーズ | ■レミュー

厚さ12mmの洗練されたワークトップがキッチンに高いデザイン性を。



空間に溶け込む  
シンプルな形状。

シンプルな直線形状で、家具のようなすっきりとした収まりを実現。あらゆるスタイルにフィットします。



表情豊かな色柄と  
独特な質感。


自然な色合いの繊細な流れ模様としっとりした触り心地。暮らしの中にやさしい上質感をもたらします。



いつまでも  
変わらぬ美しさ。

調味料や洗剤なども染み込みにくい素材だから、汚れても簡単に落とせ、美しさを長く保てます。


### Color variation




リバーパール[Zリ]



シックイページュ[Zニ]




リキュウグレイ[Zア]



スミグレイ[Zカ]

### CAUTION

※フラット対面、アイランド対面プランのワイドタイプの場合、天板の継ぎ目が目立つ場合があります。



レイアウト  
プラン



扉カラー



キッチン  
パネル



ワーク  
トップ



シンク



水栓



食器洗い  
乾燥機



加熱機器



レンジフード



ベース  
キャビネット



ウォール  
キャビネット



周辺収納



システム  
マグネット収納

※3 L型には対応しません。



## アクリル人造大理石

対応シリーズ

■レミュー

■トレーシア

■エーデル

■リフィット

天然大理石の質感を再現した美しさと、熱や衝撃に強い機能性を。



熱に強いから、うっかり  
熱いものを置いても大丈夫。

180℃の油が入った鍋を置いても、ほとんど変色しない耐熱性を持っています。

\*日常は鍋敷きをお使いください。



汚れにくい素材だから、  
お掃除が簡単。

油汚れもサッと水拭きするだけで落とせるから毎日のお手入れが簡単です。



衝撃に強く、傷つきにくいから  
美しさが長持ち。

硬度の高い傷つきにくい素材だから、美しさを長く保てます。

### Color variation

#### ■レミュー



グレースホワイト  
[VM]



グランドホワイト  
[VW]\*<sup>1</sup>



グランドアイボリー  
[VA]\*<sup>1</sup>



グランドミドルベージュ  
[VV]\*<sup>1</sup>



グランドストーングレー  
[VT]\*<sup>1</sup>

#### ■トレーシア\*<sup>3</sup>




モデレートアイスグレー  
[Uケ]

#### ■トレーシア\*<sup>3</sup>



モデレートココア  
[Uコ]\*<sup>2</sup>

#### ■リフィット\*<sup>3</sup>



モデレートブラック  
[Uフ]\*<sup>2</sup>

#### ■トレーシア ■エーデル ■リフィット



ソリッドホワイト  
[AO]



ソリッドベージュ  
[AJ]



ソリッドライトグレー  
[Aラ]

\*モデレートシリーズは他のアクリル人造大理石3色と価格が異なります。

\*<sup>1</sup> 製法上、色や柄のパラッキが目立つ場合があります。 \*<sup>2</sup> 水しみ、手油、キズが他の色に比べて目立ちやすい傾向があります。 \*<sup>3</sup> L型プランには対応しません。



## 人造大理石

対応シリーズ

■トレーシア

■エーデル

■リフィット

リフィット  
びったり  
サイズ対応

シンプルなカラーの人造大理石でインテリアになじむキッチンに。



### Color variation

人造大理石の風合いで  
高いコストパフォーマンス。

さまざまなインテリアスタイルにフィットし、コスト  
パフォーマンスも高いワークトップです。



シャインホワイト [FF]



シャインベージュ [FD]



シャイングレー [FK]

## ステンレス ※4

対応シリーズ


■レミュー

■トレーシア

■エーデル

■リフィット

サビや熱にも強く、クールな質感でスタイリッシュな空間に。



汚れても**サッと拭き取るだけ**。


金属であるステンレスは汚れや臭いが染み  
込みにくいから、サッと拭き取るだけできれい  
をキープできます。

**熱に強く**安心して使える。

熱に強いので、扱い方を気にせず安心して  
長く使い続けられます。

### Color variation

■レミュー



パイブレーション加工 [TW] ※5



■レミュー ■トレーシア




サンドエンボス加工 [TT] ※6



■エーデル ■リフィット



オーバルエンボス加工 [TI] ※7



リフィット  
びったり  
サイズ対応

※4 マルチ収納対面用カウンターには対応しません。 ※5 シンクはユーティリティシンクE・らくエルシンクに対応します。I型の壁付け、造作対面、フラット対面、アイランド対面、マルチ収納対面に対応します。 ※6 I型・L型の壁付け、造作対面、マルチ収納対面に対応します。 ※7 フラット対面プランには対応しません。



レイアウト  
プラン



原カラー



キッチン  
パネル



ワーク  
トップ



シンク



水栓



食器洗い  
乾燥機



加熱機器



レンジフード



ベース  
キャビネット



ウォール  
キャビネット

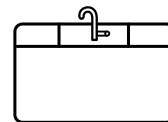


周辺収納



システム  
マグネット収納

# SINK



STEP3

機器を選ぶ

シンク



A kitchen should provide comfort and joy for a long time!  
Enjoy clean and bright days with *boro*.

2種類の素材と使いやすさにこだわった形状。5つのシンクからぴったりのものを選ぶ。

## タカラおすすめの シンク素材

### アクリル人造大理石製

- ✓ 傷がつきにくく、安心して料理ができる
- ✓ 熱に強く変色しにくいからきれいが続く
- ✓ 清潔感溢れる優れたデザイン性

### ステンレス製

- ✓ 熱にとっても強く変色しにくい
- ✓ 手頃な価格で選びやすい
- ✓ 選べる種類が多い

## アクリル人造大理石製

### 家事らくシンク

「洗う・調理する・片付ける」ができる人気No.1シンク。



### アクリル人造大理石シンク

上質な素材ですっきりしたデザインのシンク。



## ステンレス製

### ユーティリティーシンクE

「洗う・切る・捨てる」がスムーズな3層シンク。



### らくエルシンク

L型バーで家事がラクになるシンク。



### Zシンク

スポンジも置けるスタンダードモデル。



□ ワークトップ×シンク対応表

		対応シンク				
		家事らくシンク	アクリル人造大理石シンク	ユーティリティーシンクE	らくエルシンク	Zシンク
ワークトップ		¥59,000	¥39,000	¥29,000	¥7,000	¥0
■ レミュー	高級人造石クォーツストーン	○	—	○	○	—
	アクリル人造大理石(ハイクレード・薄型ワークトップ)	○	—	○	○	—
	アクリル人造大理石	○	○	○	○	○
	ステンレス(パイブレーション加工)	—	—	○	○	—
	ステンレス(サンドエンボス加工)	—	—	—	○	○
■ トレーシア	アクリル人造大理石	○	○	○	○	○
	人造大理石	—	—	—	○	○
■ エーデル	ステンレス(サンドエンボス加工)	—	—	—	○	○
	アクリル人造大理石	—	○	○(リフィットのみ)	○	○
	人造大理石	—	—	—	○	○
■ リフィット	ステンレス(オーバルエンボス加工)	—	—	—	○	○

\*価格はZシンク(排水溝一体タイプ)からの加算額です。いずれもI型間口255cmアクリル人造大理石ワークトップに設置した場合の価格差です。





## 家事らくシンク

KAJI RAKU SINK

対応シリーズ

■レミュー

■トレーシア

動画でチェック

洗う・切る・捨てるがシンクの上でスムーズに。調理スペースとして使えるシンク。

GOOD DESIGN

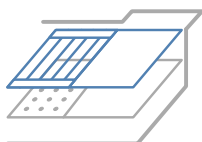


\*奥行60cmタイプには対応しません。 \*I型間口195cm以下、L型シンク側間口165cmには対応しません。

家事がはかどる2段構造。

1

段目

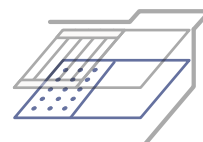


## アシストスペース

まな板や水切りを設置して、シンクの上を調理スペースに。ワークトップを汚さず作業できます。

2

段目



## ミドルスペース

やや深さのある位置にプレートを設置でき、シンクの中で、飛び散りなどを気にせず作業ができます。

## ステンレス製ゴミポケット

ゴミポケットからの水はそのまま排水口へ。シンクの中に汚れた水が広がりません。

家事らくできる5つのポイント。

## POINT 1

洗う・切る・捨てるの一連の作業がシンク内で完結。

野菜くずは切ってそのままゴミポケットへ捨てられます。



## POINT 2

シンクの上が使って調理スペースが広がる。

水気のある食材も、シンクの上なら気になりません。



## POINT 3

シンクの上が水切りスペースに。

水洗いした野菜をシンクの上にサッと置けます。



## POINT 4

汚れる作業はシンクの中で。


汚れる揚げ物の下準備もシンクの中で完了し、掃除を減らせます。



## POINT 5

ちょうどいい高さで腰への負担も軽減。

腰に負担がかかる米研ぎなどの作業も、ミドルスペースを使ってラクな姿勢でできます。



形状も素材も、**使いやすさにこだわり。**

**お手入れが簡単。**



ワークトップとシンクの間や排水口もすき間がないので、ゴミや汚れがたまりにくく、清潔に保てます。



ちょっとした汚れなら水でサッと流せ、油汚れなどのガンコな汚れも、食器用洗剤とスポンジで簡単に落とせます。

**ゆったり洗える広さ。**



お鍋や食器をたくさん置ける幅86×奥行36cmの広々スペース。



レンジフードの整流板のような大きなものもシンク内で洗えます。

**キズや熱にも強い。**



キズや衝撃に強く美しさが長持ち。  
\* 80cmの高さから1kgの鋼球を落下させても割れませんでした。(弊社実験結果)

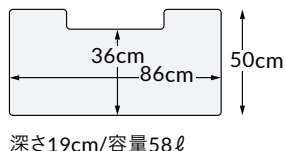


うっかり熱いものを置いても変色しにくい素材です。  
\* 美しくお使いいただくために、普段のご使用では熱いものを長時間放置しないでください。

## ■ 素材

アクリル人造大理石

## ■ サイズ



## ■ カラーバリエーション

シンク	ワークトップがアクリル人造大理石の場合			ワークトップが高級人造石クォーツストーン・アクリル人造大理石(ハイグレード・薄型)の場合	
	ホワイト	ベージュ	グレー	ホワイト	グレー
L	グレースホワイト グランドホワイト グランドアイボリー グランドミドルベージュ グランドストーングレー	グランドアイボリー グランドミドルベージュ	グランドストーングレー	全カラー	
T	モデレートブラック ソリッドホワイト	モデレートココア ソリッドベージュ	モデレートアイスグレー ソリッドライトグレー		

\* シンクカラーはワークトップの色(上表)によって決定します。

## ■ 標準装備品

小物置き



洗剤やスポンジ置き場として、便利に使えます。

ゴミポケット



調理中に出たごみをまな板から直接捨てられます。  
\* ゴミ袋(市販)のご使用をおすすめします。

## ■ オプション

アシストスペース用



まな板VAE  
¥8,500



水切りVAE  
¥9,000




水切りネットVAE  
¥4,500

ミドルスペース用



調理プレートVAE  
¥6,000



水切りプレートVAE  
¥6,000

その他オプション



まな板立てVAE  
¥2,500



SKプレート立て  
¥4,000



メンテナンスキットIV  
¥2,700

使わないプレートは、すっきり収納



引出し扉の裏に設置した「かくせるラック:MGTS-475」(4枚まで)「かくせるホーローボックス」(3枚まで)に納めることも可能です。

\* 設置条件などの詳細につきましては弊社事業所までお問い合わせください。



アクリル人造大理石シンク

対応シリーズ | ■レミュー | ■トレーシア | ■エーデル | ■リフィット

耐久性バツグンのすっきりデザイン。



汚れがサッと落ちる。



油汚れも、食器用洗剤とスポンジでツルンと簡単に落とせます。

熱に強い。




熱いものを置いても変色しにくい。  
\* 180℃の油が入った鍋を置いても変色しませんでした。(弊社実験結果)

お手入れが簡単。



ワークトップとの接合部に段差・すき間がなく、お掃除がスムーズ。

キズや衝撃に強い。



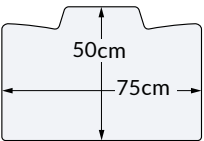
キズや衝撃に強く美しさが長持ち。  
\* 80cmの高さから1kgの鋼球を落下させても割れませんでした。(弊社実験結果)

\*奥行60cmタイプには対応しません。 \*I型開口195cm以下、L型シンク側開口165cmには対応しません。 \*リフィットのびったりサイズキッチンには対応しません。

■ 素材

アクリル人造大理石

■ サイズ



深さ18cm/容量52ℓ

■ カラーバリエーション

ワークトップはアクリル人造大理石のみ対応				
シンク	ホワイト	ベージュ	グレー	
対応ワークトップカラー	グレースホワイト グランドホワイト グランドアイボリー	グランドミドルベージュ グランドストーングレー	グランドアイボリー グランドミドルベージュ	グランドストーングレー
	モデレートブラック ソリッドホワイト	モデレートココア ソリッドベージュ	モデレートココア ソリッドベージュ	モデレートアイスグレー ソリッドライトグレー
	ソリッドホワイト	ソリッドベージュ	ソリッドベージュ	ソリッドライトグレー
	モデレートブラック ソリッドホワイト	モデレートココア ソリッドベージュ	ソリッドライトグレー	

\* シンクカラーはワークトップの色(上表)によって決定します。

■ 標準装備品

小物置き



洗剤やスポンジ置き場として、便利に使えます。

■ オプション



リサイクルホルダー付き  
水切りネットT(A)  
¥4,000



水切りT  
¥4,500



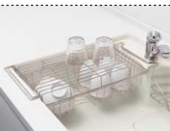
スライドプレート  
¥6,000



まな板立てT  
¥2,000



SKプレート立て  
¥4,000



「水切りネットT(A)」  
と「水切りT」は重ねて  
使用できます。



## ユーティリティーシンクE

対応シリーズ | ■レミュー | ■トレーシア | ■リフィット

3層シンクで、スペースも作業も効率アップ。

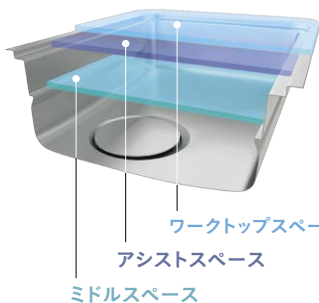


シンクとの間にすき間がないすっきりとした排水口。

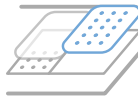


すき間がないから汚れがたまりにくくお手入れ簡単。

調理が快適になる3つのスペース。



1  
段目



ワークトップ  
スペース

まな板や水切りを設置して、シンクの上を調理スペースにできます。

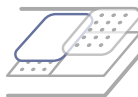


シンクの上にまな板を置いて調理できます。



洗った野菜や食器の水切りとして活用できます。

2  
段目



アシストスペース

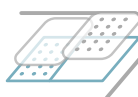


魚介類の殻むき・背わた取りを快適に。



水気の多い食材の調理も安心。

3  
段目



ミドルスペース



茹でこぼしもシンクからの戻り湯がなく清潔です。



硬い野菜のカットも力を入れやすい高さで。

\*奥行60cmタイプには対応しません。 \*I型開口195cm以下、L型シンク側開口165cmには対応しません。 \*リフィットのぴったりサイズキッチンには対応しません。

### ■ 素材

ステンレス

### ■ オプション

ワークトップスペース用



SK水切りプレートUSE  
¥4,500  
パイブレーション加工対応  
SKミズキリプレートUSE(W)  
¥6,000

アシストスペース用



まな板USE-1  
(樹脂製)  
¥7,000



まな板USE-H  
(合成ゴム製)  
¥14,500  
刃あたりが良く、乾きやすいので衛生的です。

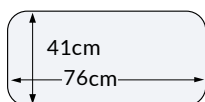


水切りUSE  
¥7,500  
大きなお皿や鍋の水切りに。折りたたむとコンパクト。



ごみポケットUSE  
¥7,500  
野菜くずなどをそのままごみポケットに入れられ、シンクまわりが清潔です。

### ■ サイズ



深さ19cm/容量51ℓ  
排水口形状：一体仕様

アシストスペース・ミドルスペース用



水切りネットUSE(A)  
¥4,000




洗剤置きUSE  
¥4,500



ミドルスペース設置の場合、付属のディスプレイは、プレートをスライドさせても干渉しません。

ミドルスペース用



(1)ミドル水切りプレートUSE  
¥6,000  
(2)ミドル調理プレートUSE  
¥6,000

\* パイブレーション加工対応は品番末尾にWが付き、金額は¥7,500となります。

その他



SKプレート立て  
¥4,000



シンク水止めフタV  
¥1,000

使わないプレートは、すっきり収納



引出し扉の裏に設置した「かくせるラック:MGT5-475」(2枚まで)「かくせるホーローボックス」(3枚まで)に納めることも可能です。

\* かくせるラックには、水切りプレートとまな板は収納できません。

## らくエルシンク

対応シリーズ

■レミュー

■トレシア

■エーデル

■リフィット

動画でチェック



L型バーで家事がラクになるシンク。



ヒミツはL型バー。小物置などがL型バーの好きな位置にかけられるので、使い方自由自在。



※I型間口195cm以下、L型シンク側間口165cmには対応しません。 ※リフィットのぴったりサイズキッチンには対応しません。

自分らしくカスタマイズして使エル。



バーの好きな位置に小物置きなどを設置できます。

大きなフライパンがゆったり洗エル。



28cmのフライパンもゆったり洗える奥行き。水ハネを気にせず洗えます。




排水口が奥にあるので、排水口をふさぐ調理器具や洗い物をたくさん置けます。

シンクの中もらくに洗エル。



小物置きの位置を変えてラクラクお掃除。L型バーも取り外し可能です。

シンクの奥の段差が逆流を抑エル。



シンク奥の段差に汚水が流れる構造なので、手前に汚水が逆流せずきれいを保てます。



排水口は継ぎ目がなくお手入れラクラク。



ゴミポケットを排水口の上に設置すれば、汚水が広がりにません。

## ■ 素材

ステンレス

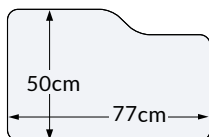
## ■ オプション

ゴミポケットSGN  
¥2,500

\*ゴミを入れる際は、ゴミ袋(市販)のご使用をおすすめします。

まな板立てSGN  
¥2,000水切りネットSGN  
¥4,000

## ■ サイズ



深さ19cm/容量54ℓ

水切りSGN-□  
¥4,500□:A…クォーツストーン・薄型ワークトップ用  
B…クォーツストーン以外のワークトップ用

水切りを裏返すと、上にまな板を渡して調理ができるので、作業スペースが拡大。

## ■ 標準装備品

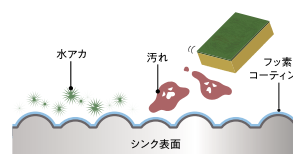
小物置き



## クリーンコーティング仕様をご用意 [オプション⓪ ¥24,000]

汚れをはじくフッ素コーティングを施したシンクの表面。すべるように水が流れ、汚れや水垢が付着しにくく、お手入れ簡単です。

※ 永久的なものではなく、経年使用により性能劣化します。適切にご使用頂くことでその性能を長く維持できますが、使用方法によって短期間で性能劣化する場合がありますのでご注意ください。



## Zシンク

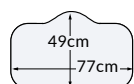
対応シリーズ ■レミュー ■トレーシア ■エーデル ■リフィット

ステンレス製のシンプルなスタンダードタイプのシンク。



■ 素材  
ステンレス

■ サイズ



深さ19cm/容量55ℓ

■ 標準装備品

小物置き



レミュー・トレーシア：  
排水口一体仕様  
エーデル・リフィット：  
ノーマル・排水口一体※1  
仕様より選択  
※1 リフィットのびったり  
サイズには対応しません。

### Zシンク専用オプション



水切りZ-□  
¥4,500  
□：A…ステンレス  
ワークトップ用  
B…I型・L型人造大理石  
ワークトップ用  
C…A・B以外用



水切り  
プレートZT  
(ステンレス製)  
¥4,500



リサイクルホルダー付き  
水切りネットZ(A)  
¥4,000



まな板Z  
¥4,500  
※まな板は、水切プレート  
とセットでご使用ください。

### Z・ZM・ZSシンク共通オプション



まな板立てZ(B)  
¥2,000



SKプレート立て  
¥4,000



シンク水止めフタV  
(排水口一体仕様用)  
¥1,000



シンク水止めフタ  
(排水口ノーマル仕様用)  
¥800

## ZMシンク

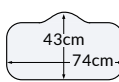
対応シリーズ ■トレーシア ■エーデル



奥行  
60cm  
専用

■ 素材  
ステンレス

■ サイズ



深さ19cm/容量46ℓ

■ 標準装備品

小物置き

トレーシア：  
排水口一体仕様  
エーデル：  
ノーマル仕様

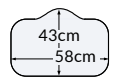
## ZSシンク

対応シリーズ ■レミュー ■トレーシア ■エーデル ■リフィット



■ 素材  
ステンレス

■ サイズ



深さ19cm/容量37ℓ

■ 標準装備品

小物置き

トレーシア：  
排水口一体仕様  
エーデル：  
ノーマル・排水口一体  
仕様より選択

### ZM・ZSシンク専用オプション



リサイクル  
ホルダー付き  
水切りネットZS  
¥4,000



水切りZS-□  
¥4,500  
□：A…ステンレス  
ワークトップ用  
B…I型・L型人造大理石・  
I型・L型アクリル人造  
大理石ワークトップ用  
(L型はZSのみ)

## Yシンク

対応シリーズ ■エーデル



■ 素材  
ステンレス

■ サイズ



深さ19cm/容量55ℓ  
排水口ノーマル仕様

### Yシンク専用オプション



SK水切り  
プレートTI  
(ステンレスワーク  
トップに対応)  
¥4,500



水切りネットN(S)  
¥3,000  
※Sシンクにも対応  
しています。

### Y・S・F共通オプション



水切りネットS(S)  
¥2,500



SKプレート立て  
¥4,000



シンク水止めフタ  
¥800

## Sシンク

対応シリーズ ■エーデル



■ 素材  
ステンレス

■ サイズ



深さ19cm/容量41ℓ

排水口  
ノーマル仕様

## Fシンク

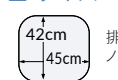
対応シリーズ ■エーデル



間口  
150cm  
専用

■ 素材  
ステンレス

■ サイズ



深さ19cm/容量31ℓ

排水口  
ノーマル仕様





# WATER FAUCET

水  
栓

  
STEP3  
|  
機器を選ぶ



## | 水栓選びのポイント

### 料理と使いやすさにこだわる人に

- ☒ アルカリイオン水・酸性水を使い分けて料理をより美味しく  
▶ アルカリ整水器
- ☒ タッチレス機能で水の出し止めがサッとできる  
▶ タッチレスハンドシャワー水栓
- ☒ 水の使用時に、浄水を利用したい  
▶ 浄水機能付き水栓・浄水器

### 清掃性とエコにこだわる人に

- ☒ タッチレスなら汚れや雑菌が付きにくい  
▶ タッチレスハンドシャワー水栓
- ☒ 浄水機能で毎日使っても環境やお財布に優しい  
▶ 浄水機能付き水栓・浄水器
- ☒ 水量を調整しやすいクリック感のあるレバーで、ムダをカットできる  
▶ エコタイプ機能

一日に何度も使うものだから、ストレスなく便利に使える機能で選ぶ。

## | 使い勝手がよく、衛生的、さらに節水も実現

### タッチレスハンドシャワー水栓

#### クリーン

料理中に汚れや雑菌を気にすることなく水の出し止めができます。



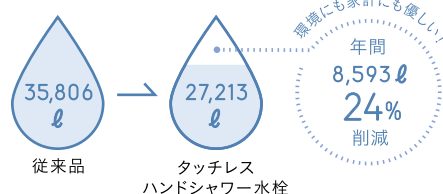
#### スムーズ

シャワーヘッドが引き出せるから、シンク側面のお掃除もスムーズに行えます。



#### エコ

出したり止めたりがサッとできるから、出しっぱなしの時間が少なくなり、使う水の量を減らせます。



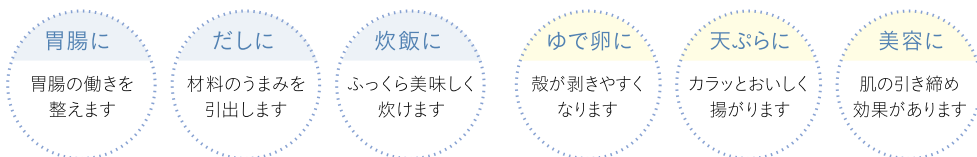
## | 用途に合わせて、水が使い分けられる

### アルカリ整水器

水道水を浄水した後、電気分解をしてアルカリイオン水と酸性水を生成します。家庭の蛇口から出る水の性質を手軽に切り替え、用途に合わせて使い分けられます。

#### アルカリイオン水

#### 酸性水



### 浄水機能付き水栓・浄水器

水道水のミネラルはそのまま、「活性炭+中空糸膜フィルター」が総トリハロメタン※などを除去し、安心でおいしい水が、蛇口からすぐに利用できます。

※ 総トリハロメタン：消毒用の塩素と水道水中に含まれる有機物が反応して生成される有機化合物。発ガン性があるといわれます。



活性炭  
+  
中空糸膜フィルター

◎ 毎日使ってもお財布にやさしい。

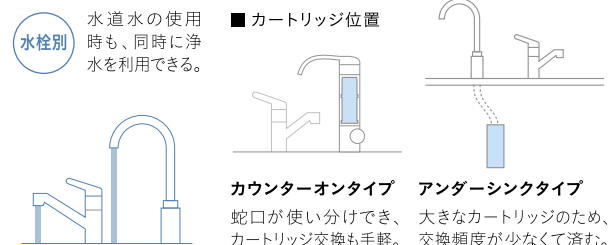
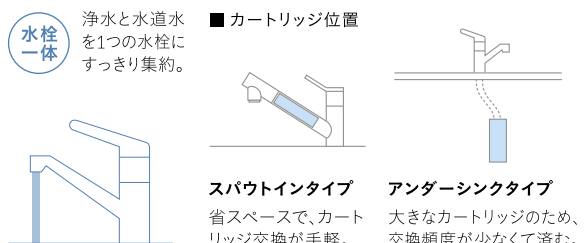


× 25本 = 100 円\*

コストは約1/25\*、ごみの量も削減できる

※ 2Lペットボトル100円とした場合。  
TJS-TC-U19カートリッジ1本14,400円、水道  
代248円/㎡、総ろ過水量9,200Lで計算。

## | 水栓形状やカートリッジ位置も選べる



## | レバーの操作感で湯水の使いすぎを防ぐエコタイプ

### エコタイプ機能

水からお湯への切替や、水量の調節をする際に、カチッとクリック感があるので、簡単操作でムダをカットできます。

クリック感で切替がわかりやすい



水栓金具

タッチレスハンドシャワー水栓		
		
タッチレス    ハンドシャワー		
		
センサー	センサー	センサー
		
		
		
マットブラック KM6071ECM5TK	メッキ KM6071ETK	メッキ KM6111ETK
¥130,000	¥85,500	¥90,000
コンセントが必要です。 * アイラックとの同時設置はできません。 * 水しみ、手油、キズが他の色に比べて目立ちやすい傾向があります。	コンセントが必要です。 * アイラックとの同時設置はできません。	コンセントが必要です。

ハンドシャワー水栓				
				
ハンドシャワー				
				
				
				
マットブラック KM6061ECM5TK	メッキ KM6061ETK	メッキ KM6101ETK	メッキ K8790JT	メッキ KM708GT
¥101,000	¥56,500	¥61,000	¥52,000	¥45,500
* アイラックとの同時設置はできません。 * 水しみ、手油、キズが他の色に比べて目立ちやすい傾向があります。	* アイラックとの同時設置はできません。		* シャワー吐水のみです。	

ハンドシャワー水栓		シングルレバー水栓	
			
ハンドシャワー			
			
			
			
メッキ KM5021TTKE	メッキ KM5021TTK	メッキ KM5011TTKE	メッキ KX5871JT
¥36,500	¥35,500	¥17,500	¥16,500

Feature list

機能アイコン一覧



水からお湯への切替や、水量の調節をする際に、カチッというクリック感があるので、簡単操作でムダをカットできます。

**節湯水栓とは** 「エネルギーの使用の合理化に関する法律」における「エネルギーの使用の合理化に関する建築主等及び特定建築物の所有者の判断の基準」および「住宅事業建築主の判断の基準」に基づき、節湯水栓の定義を満たしている商品です。



使用者の操作範囲内に設けたセンサースイッチで吐止水操作ができる構造であることを示します。



水優先の操作において湯が吐水されない節湯水栓です。



最適流量が5L/分以下であることを示します。



手元などで容易に止水操作ができ、最適流量が5L/分以下であることを示します。





タッチレスで  
操作できます。



浄水機能  
付きます。



シャワーヘッドが  
引き出せます。

## 水栓金具（浄水機能付き）



浄水器内蔵タッチレス  
ハンドシャワー水栓



浄水器内蔵ハンドシャワー水栓



浄水機能付  
ハンドシャワー水栓



スパウトインタイプ  
除去物質

16+1 除去 または 7+1 除去



スパウトインタイプ  
除去物質

16+1 除去 または 7+1 除去



スパウトイン  
タイプ  
除去物質

17+3 除去



アンダーシンクタイプ  
除去物質

17+3 除去



4月発売



節湯  
A1

節湯  
C1

節湯  
B



節湯  
C1

節湯  
B



節湯  
C1

節湯  
B



※寒冷地仕様ではありませんので、凍結の恐れのある場所には設置しないでください。

ブラックマット※1  
LC122BN-3NG8T1

メッキ  
LC122MN-3NG8T1

ブラックマット※1  
LS106BN-NNNTNT1

メッキ  
LS106MN-NNNTNT1

メッキ  
TJS-SP19E

メッキ  
KM5061TTK

¥133,500

¥89,000

¥77,000

¥48,000

¥41,000

¥81,700

(カートリッジ1本 7+1 除去)を含む

(カートリッジ1本 7+1 除去)を含む

(カートリッジ1本 16+1 除去)を含む

(カートリッジ1本 16+1 除去)を含む

(カートリッジ1本を含む)

(別手配のカートリッジセット※2を含む)

コンセントが必要です。

取替カートリッジ

カートリッジは水栓メーカー((株)タカギ)にて直接承っております。詳細は水栓メーカーホームページをご覧ください。

取替カートリッジ(3本セット)

TJS-TC-S19 ¥13,600

取換の目安 約4ヵ月

取替カートリッジ(1本)

TJS-TC-U19 ¥14,400

取換の目安 約1年

※1 水しみ、手油、キズが他の色に比べて目立ちやすい傾向があります。※2 TJS-U19SET ¥20,700

## 水栓金具（浄水器）



浄水器専用水栓



アルカリ整水器〔浄水機能+アルカリ切替機能〕



アンダーシンクタイプ  
除去物質

17+3 除去



カウンターオンタイプ  
除去物質

17+3 除去



アンダーシンクタイプ  
除去物質

17+3 除去



ご注意  
●次の方は、医師または薬剤師に相談してください。  
1.医薬品をアルカリイオン水で飲用する方  
2.無酸症の方や治療中の方  
3.肝臓・腎臓に障害がある方  
4.医師または歯科医師の治療を受けている方  
●次の方は、酸性水を使用する前に医師または薬剤師に相談してください。  
1.肌の弱い方 2.アレルギー体質の方

医療用具承認番号 224AKBZX00031000

※寒冷地仕様ではありませんので、凍結の恐れのある場所には設置しないでください。  
※地域・水質によっては指定のpH値を得られないことがあります。(特に地下水を水源とした地域)

メッキ

TJS-SUI-VU

メッキ

TJS-SUI-TN

メッキ

TJS-AL19

¥42,000 (カートリッジを含む)

¥40,000 (カートリッジ1本を含む)

¥124,000 (カートリッジを含む)

取替カートリッジ(1本)

TJS-TC-U19 ¥14,400

取換の目安 約1年

取替カートリッジ(3本セット)

TJS-TC-N19 ¥14,400

取換の目安 約4ヵ月

取替カートリッジ(1本)

TJS-TC-U19 ¥14,400

取換の目安 約1年

### カートリッジホルダー（アンダーシンクタイプオプション）

シンクキャビネット内の  
側面にカートリッジが  
固定でき、ラクに交換で  
きます。

設置イメージ図

本体

側板

引出



ホーローキャビネット対応  
カートリッジホルダー-MG  
¥1,900



木製キャビネット対応  
カートリッジホルダー  
¥900

除去物質

17+3 除去 ①～②③

16+1 除去 ①③～⑦②③

7+1 除去 ①⑩～⑫⑭⑮⑯⑰⑱

①遊離残留塩素 ②濁り ③クロロホルム ④プロモクロロメタン  
⑤ジプロモクロロメタン ⑥プロモホルム ⑦テトラクロロエチレン  
⑧トリクロロエチレン ⑨総トリハロメタン ⑩農薬(CAT)  
⑪カビ臭(2-MIB) ⑫溶解性鉛 ⑬1,2-DCE ⑭ベンゼン  
⑮ジェオスミン ⑯陰イオン界面活性剤 ⑰フェノール類  
⑱鉄(微粒子状) ⑲アルミニウム ⑳PFOS及びPFOA

取替用カートリッジをお求めの際は、お近くの弊社事業所、タカラショールームへお問い合わせください。

※浄水器・整水器は水道水などの飲料水に合格した水以外の水には使用しないでください。※アルカリ整水器、浄水器専用水栓は条件により設置できない場合があります。またカートリッジホルダー設置時に、うちにもホーロートレイの収納スペースに一部干渉します。詳しくは弊社事業所へお問い合わせください。 ※ カートリッジの取換時期の目安は、使用水量、水質、水圧によって異なります。

※ 寒冷地仕様の場合は、品番末尾にCが付きまます。LC122MN-3NG8T1はLC122MC-3NG8T1、LC122BN-3NG8T1はLC122BC-3NG8T1、LS106MN-NNNTNT1はLS106MC-NNNTNT1、LS106BN-NNNTNT1はLS106BC-NNNTNT1となります。



レイアウト  
プラン



扉カラー



キッチン  
パネル



ワーク  
トップ



シンク



水栓



食器洗い  
乾燥機



加熱機器



レンジフード



ベース  
キャビネット




ウォール  
キャビネット



周辺収納



システム  
マグネット収納




STEP3

機器を選ぶ

# DISH WASHER

食器洗い乾燥機



## 食洗機がおすすめの理由

手洗いではむずかしい高温洗浄、時短&節水ができる。



高温&衛生的に洗浄する

手洗いではできない高温で洗うので油污れもしっかり落とせます。また、雑菌がつきやすいスポンジを使わずに洗えるので衛生的です。



時間短縮になる

食洗機が洗浄から乾燥まで自動で行うので、これまで手洗いをしてきた時間を他のことに使えるようになります。

節水できる

水を流しながらの手洗いに比べて節水できるので、ランニングコストも抑えることができます。



手洗い

食器洗い乾燥機

1回あたりの使用水量

家事をもっとスムーズにするために、設置位置からこだわって設計されたスタイル。

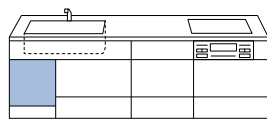
## ライフスタイルや家族構成に合わせて選べる食洗機の設置位置

### シンク下設置タイプ

洗い物をスムーズにセットでき、  
ワイドな収納スペースも確保できます。



#### 45cmタイプ タカラオリジナル



収納も確保しながら食洗機が  
セットできます。

#### 60cmタイプ タカラオリジナル



鍋やフライパンも一度に  
たくさん洗える大容量です。

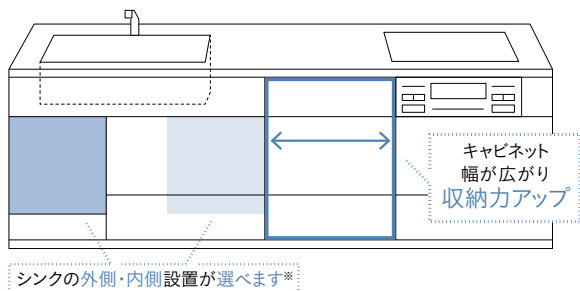
#### POINT 1

シンク下に食洗機があるので、食器をセットする際に  
水ダレしにくいです。



#### POINT 2

よく使う調理キャビネットの収納量が確保できます。レミューとトレーシアなら幅75cmのワイドな引出しも可能です。(間口255cmの場合)



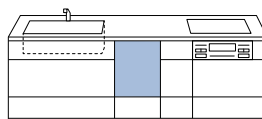
※家事らくシンクの場合は外側のみになります。またシリーズや条件によって設置が選べない場合があります。詳しくは弊社事業所までお問い合わせください。

### シンク横設置タイプ

大きいサイズの洗い物もラクにセットでき、  
家族構成に合わせて容量も選べます。

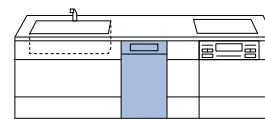


#### 45cm深型タイプ



大皿も立てて入る深型。  
かがまず、食器をラクに  
セットできます。

#### 45/60cmフロントオープンタイプ



洗浄力が高く、大容量の  
海外製食洗機。  
\*レミューのみ。

#### POINT 1

高さのあるフライパンなどの調理用品も一緒に洗えます。



#### POINT 2

深型タイプのフル扉面材タイプなら  
キッチンに美しく溶け込みます。



#### POINT 3

フロントオープンタイプなら、内部  
が見渡せて設置しやすいです。



レイアウト  
プラン

原カラー

キッチン  
パネル

ワーク  
トップ

シンク

水栓

食器洗い  
乾燥機

加熱機器

レンジフード

ベース  
キャビネット

ウォール  
キャビネット

周辺収納

システム  
マグネット収納



## 食器洗い乾燥機 EWシリーズ

## 微細なミストで汚れをふやかし浮かすプレ洗浄〈シャワーミスト〉

EW-45LD/45L/45M

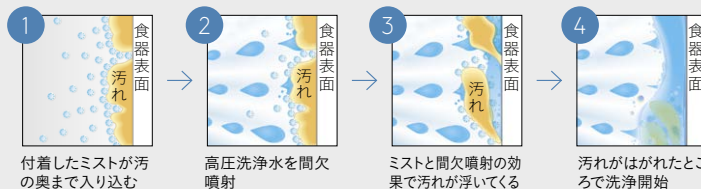
動画でチェック



「つけ置き洗い」の  
効果を  
ミストで  
実現!


超音波振動でミスト化された洗浄水が庫内に充満。微細なミストが汚れの奥まで侵入し、汚れをふやかし、浮かせることでつけ置き効果を実現。食事の時間が合わない家庭でも庫内に収納しておき、まとめ洗いの際にミストがこびりついた汚れを落としやすくします。

## シャワーミストのしくみ



## 噴射角度や方向が変化し、ガンコな汚れもムラなく洗浄〈ターボ噴射〉

EWシリーズ全商品



庫内の  
スミズミまで  
水流が届く!

2種類の水流で汚れを吹き飛ばす強力洗浄を実現します。

## スポット噴射

高回転・高出力のDCブラシレスモーターで上カゴを中心に強力に噴射。



## ワイド噴射


モーターの回転数を抑制し、噴射角度を変えて、下カゴを中心に水流を噴射。



シャワーミスト × ターボ噴射 で

ガンコな汚れもきれいに

ごはん粒がついた茶碗



カレーがついたお皿




※洗浄結果例の写真は当社実験によるものです。汚れの種類、付着具合などによっては、汚れが落ちない場合があります。

## 食器の出し入れがしやすく30cmサイズの鍋も洗える〈ゆとりの深型タイプ〉

EW-45LD/45RD

ゆとりの深さと大きさで出し入れがしやすく食器のセットがラクに行えます。間口30cmの大鍋やフライパンも洗えます。



## ゆとりの深さと大きさで、たっぷりの収納力〈マルチラック〉

EW-45LD


動画でチェック




上カゴ形状が使いやすく変化するので、洗うものに応じて上カゴをアレンジ可能。



食器と調理器を  
まとめて洗浄



弁当箱やタッパーが  
並べて洗える



フライパンが  
伏せ置き洗いでできる※1

※食器の形状によってはセットできない場合があります。 ※1 上カゴ耐荷重3.0kgまで。

## 庫内(洗浄槽)フラットでお手入れがラク〈乾燥専用ヒーター搭載〉

洗浄用の湯沸かしヒーターとは別に、乾燥だけに使う専用ヒーターを庫内の外に設置。湯沸かしヒーターは残菜フィルターの下に設置しているので、庫内にはヒーターの露出なし! 残菜やお箸などがヒーターに落下して異臭や焦げなどの心配がありません。

## W除菌で手洗いよりもきれいな仕上がり〈除菌洗浄 &amp; 除菌乾燥〉

手洗いでできない高温で、脂汚れも溶け出しきれいに洗えます。乾燥専用のヒーターによる高温風でしっかり乾燥。乾燥コースのみでも除菌できます。

## 振動や運転音を抑えるモーターを採用〈低騒音設計〉

図書館(40dB)以下の運転音だから、キッチンに隣接する場所でも洗浄中の音が気になりません。

※写真、CG合成、イラストはイメージです。

## 前面仕様について

引手がつきキャビネットに  
すっきりと溶け込む  
フル扉面材タイプ



フレームレスで  
美しい  
扉面材タイプ



フレームの中に  
扉と同素材のパネル  
パネル面材タイプ



**L** レミュー **T** トレシア **E** エーデル **R** リフィット



レイアウト  
プラン



扉カラー



キッチン  
パネル



ワーク  
トップ



シンク



水栓



食器洗い  
乾燥機



加熱機器



レンジフード



ベース  
キャビネット



ウォール  
キャビネット

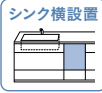


周辺収納



システム  
マグネット収納

## 深型タイプ 間口45cm

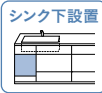


シンク横設置



対応シリーズ	<b>L</b>			<b>L T E R</b>	<b>E R</b>	<b>L T</b>	<b>L T</b>
前面仕様	フル扉面材タイプ			パネル面材タイプ・シルバー	パネル面材タイプ・シルバー	扉面材タイプ・シルバー	扉面材タイプ・ブラック
品番	EW-45LD1MT			EW-45RD1ST	EW-45RD1SUT	EW-45RD1SMT	EW-45RD1BMT
価格	¥243,000			¥157,000			
食器収納容量	44点(約6人分)			44点(約6人分)			
水量	約11L/約34.6円★ (おまかせエコ時:約8.3L/約31.0円★)			約11L/約34.0円★			
騒音	約36dB(50Hz/60Hz)			約38dB(50Hz/60Hz)			
コース	7コース(標準エコ・念入り・低温・調理器具・乾燥・予約2コース) * 予約コースは標準・念入りのみ。			7コース(4~6人・1~3人・念入り・調理器具・乾燥・予約2コース) * 予約コースは4~6人・念入りのみ。			
機能 特長	タッチDEラクトア	シャワーミスト	混合排気	取っ手もラクトア	シャワーミスト	ソフト排気	
	マルチラック	ターボ噴射	乾燥仕上げ剤自動投入	マルチラック	ターボ噴射	乾燥仕上げ剤自動投入	
	フル上面操作	W除菌	調理器具コース	フル上面操作	W除菌	調理器具コース	
	おまかせエコ	乾燥専用ヒーター	低騒音設計	おまかせエコ	乾燥専用ヒーター	低騒音設計	
備考欄	*下部収納あり。			*下部収納なし。 *エーデル・リフィットは足元 スライドタイプに対応。	*下部収納なし。 *エーデルはスライド・扉 タイプに対応。	*下部収納あり。	

## 浅型タイプ 間口45cm



シンク下設置



対応シリーズ	L T	L T	L T	L T R	L T R	L T E R	L T E R
前面仕様	扉面材タイプ ヘアラインシルバー	扉面材タイプ ヘアラインシルバー	扉面材タイプ マットブラック	扉面材タイプ シルバー	扉面材タイプ ブラック	パネル面材タイプ シルバー	パネル面材タイプ ブラック
品番	EW-45L3SMT	EW-45M3SMT	EW-45M3BMT	EW-45R3SMT	EW-45R3BMT	EW-45R3ST	EW-45R3BT
価格	¥177,000	¥151,000		¥111,000			
食器収納容量	40点(約5人分)	40点(約5人分)		40点(約5人分)			
水量	約10L/約25.7円★ (おまかせエコ時:約7.5L/約22.0円)★	約10L/約26.0円★ (おまかせエコ時:約7.5L/約22.2円)★		約10L/約27.2円★			
騒音	約34.5dB (50Hz/60Hz)	約36dB (50Hz/60Hz)		約36dB (50Hz/60Hz)			
コース	7コース(標準・少量・念入り・低温・乾燥・予約2コース) *予約2コースは標準・念入りのみ。			6コース(標準・少量・念入り・乾燥・予約2コース) *予約2コースは標準・念入りのみ。			
機能 特長	取っ手もラクトア※	シャワーミスト	ソフト排気	タッチDEラクトア 取っ手もラクトア	シャワーミスト	ソフト排気	
	マルチラック	ターボ噴射	乾燥仕上げ剤自動投入	マルチラック	ターボ噴射	乾燥仕上げ剤自動投入	
	フル上面操作	W除菌	調理器具コース	フル上面操作	W除菌	調理器具コース	
	おまかせエコ※	乾燥専用ヒーター	低騒音設計	おまかせエコ	乾燥専用ヒーター	低騒音設計	
	※EW-45Lのみに搭載。						
備考欄	*リフィットは足元スライドタイプのみ シンク横設置タイプにも対応。				*リフィットはシンク横設置タイプにも対応。		

★2025年2月現在。

## Feature list

### 機能アイコン一覧

タッチDEラクトア  
取っ手もラクトア

センサーに軽くタッチすると自動でドアが開きます。  
取っ手を握ると自動でドアが開きます。

マルチラック

左右の上かが洗いたいものにに応じて使いやすくアレンジできる  
ので、たっぷり入って、入れやすい。

フル上面操作

前面に操作部がなくキッチンに美しく融合するデザインです。

おまかせエコ

3つのセンサーで食器の汚れ具合・食器量を見わけて洗うエコ運  
転。節水しながらムダをしっかりと抑えます。

シャワーミスト

時間が経過したこびりつきや、落ちにくい汚れをふやかし、浮か  
せて落とします。食洗機でつけ置き効果を発揮。

ターボ噴射

噴射角度や方向を変化させながら、2種類の強力水流でムラなく  
汚れを吹き飛ばします。

W除菌

除菌洗浄・除菌乾燥のW除菌ができるのはEWシリーズだけ。全  
品番に搭載です。

乾燥専用ヒーター

洗浄用の湯沸かしヒーターとは別に乾燥専用のヒーターを洗浄  
槽の外側に設置しています。

混合排気  
ソフト排気

約35℃の低温排気。湿度も低くおさえます。  
約50℃の低温排気。

乾燥仕上げ剤自動投入

乾燥仕上げ剤(リンス)を自動で適量投入します。食器が美しい  
仕上がりになります。

調理器具コース

食事している間の約1時間で、調理に使った鍋やフライパン等  
をまとめて洗えるので、後片付けがラクになります。

低騒音設計

DCブラシレスモーター搭載で振動や運転音を抑えます。一日中  
いつでも気兼ねなく使えます。EW全品番に搭載。

\*ベースキャビネットの間口・シンクサイズによって、対応できるタイプは異なります。対応については、お近くの弊社事業所へお問い合わせください。

●価格は食器洗い乾燥機本体のみの税抜き希望小売価格です。消費税、搬入・取付費は含まれておりません。 ●印刷色のため、実際の商品とは多少異なります。タカラスタンダードのショールームでお確かめください。

食器洗い乾燥機 **TKWシリーズ**

見やすい、使いやすい。

## 〈オールトップコントロール &amp; クイックスタート〉

TKW-601CA を除く


コース選択などの操作ボタンを上部に設置。見やすさに加え、腰をかかめずラクな姿勢で操作が可能です。また、「クイックスタート」機能で、スタートボタンを押してドアを閉めるだけで、前回運転時のコースのまま、すぐに運転開始できます。



カゴ形状が見やすくわかりやすい色

TKW-405 のみ

水槽庫内色はラックと色の明暗が異なるダークグレーを採用。ラックのピンが見やすく、食器や調理器具がセットしやすくなりました。



汚れを浮かして溶かす

## 〈スチーム洗浄〉 TKW-405 を除く



洗浄工程の前に細かい高温スチームを発生。スチームが汚れに浸透し、やわらかくなった汚れを強力水流でイッキに洗い流します。



水滴や水槽のニオイを軽減

## 〈からっとキープ〉 共通

ヒーター加熱による乾燥運転の後に、乾燥ファンのみで運転。食器をスミズミまで余熱で乾燥させ、からっと感をキープ。水槽内や食器などに水滴が残ることや、水槽のニオイなどを抑えます。

洗 い ▶ すすぎ ▶ 加熱すすぎ ▶ 乾 燥 + からっとキープ

勢いある水流で汚れを狙い落とす

## 〈スマッシュ洗浄ノズル〉 TKW-405 のみ



使用水量を抑えながらも、勢いある水流が庫内のスミズミまで行き届き、汚れを落とします。上カゴに干渉せず、食器セットの自由度も向上しました。



ひと目で残り時間を確認

TKW-601CA のみ

運転終了までの残り時間（めやす）がわかる「残り時間デジタル表示」機能付。



人にも室内にもやさしい〈ソフト排気〉

共通

ソフト排気モードを選択すれば、約33℃～40℃まで温度を下げて排気。キッチンの温度環境や小さなお子様への安全にも配慮しております。

排気口から約10cm離れて計測（湿度65%、室温20℃の場合）リンナイ（株）計測



\*写真、CG合成、イラストはイメージです。



## 前面仕様について

引手がつきキャビネットに  
すっきりと溶け込む  
フル扉面材タイプ



フレームレスで  
美しい  
扉面材タイプ



フレームの中に  
扉と同素材のパネル  
パネル面材タイプ



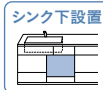
**L** レミュー **T** トレーシア **E** エーデル **R** リフィット



### 浅型タイプ 間口45cm



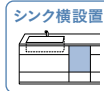
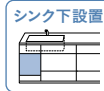
対応シリーズ	L T	L T	L T E R	L T E R
前面仕様	扉面材タイプ・シルバー	扉面材タイプ・ブラック	パネル面材タイプ・シルバー	パネル面材タイプ・ブラック
品番	TKW-405AM-SV	TKW-405AM	TKW-405A-SV	TKW-405A
価格	¥111,000			
食器収納容量	40点(約5人分)			
水量	約9L/約26.1円★			
騒音	約42dB(50Hz)/約44dB(60Hz)			
コース	3コース(標準・念入り・乾燥)			
機能特長	<div>オールトップコントロール</div> <div>バイタル除菌洗浄</div> <div>スマッシュ洗浄ノズル</div>			
	<div>サークルラック</div> <div>予約運転(4時間固定)</div> <div>タワーウォッシャー</div>			
	<div>スチーム洗浄</div> <div>ソフト排気モード</div> <div>残り時間表示</div>			
備考欄			*リフィットは <b>シンク横設置</b> タイプにも対応。	



### 浅型タイプ 間口60cm



対応シリーズ	<b>L T E</b>	<b>L T E</b>									
前面仕様	パネル面材タイプ・シルバー	パネル面材タイプ・ブラック									
品番	TKW-601CA-SV	TKW-601CA									
価格	¥182,000										
食器収納容量	約52点(約8人分)										
水量	約14L/約49.7円★										
騒音	約42dB(50Hz/60Hz)										
コース	6コース(標準・スピーディ・強力・サイレント・少量・乾燥)										
機能特長	<table border="1"> <tr> <td>オールトップコントロール</td><td>バイタル除菌洗浄</td><td>スマッシュ洗浄ノズル</td></tr> <tr> <td>サークルラック</td><td>予約運転</td><td>タワーウォッシャー</td></tr> <tr> <td>スチーム洗浄</td><td>ソフト排気モード</td><td>残り時間表示</td></tr> </table>		オールトップコントロール	バイタル除菌洗浄	スマッシュ洗浄ノズル	サークルラック	予約運転	タワーウォッシャー	スチーム洗浄	ソフト排気モード	残り時間表示
オールトップコントロール	バイタル除菌洗浄	スマッシュ洗浄ノズル									
サークルラック	予約運転	タワーウォッシャー									
スチーム洗浄	ソフト排気モード	残り時間表示									



### 浅型タイプ<奥行60cm専用品>



対応シリーズ	<div>T E</div>		
前面仕様	パネル面材タイプ・シルバー		
品番	TKW-C402CA-SV		
価格	¥125,000		
食器収納容量	約33点(約4人分)		
水量	約9.5L/約31.8円★		
騒音	約44dB(50Hz)/約46dB(60Hz)		
コース	4コース(標準・念入り・乾燥・庫内洗浄)		
機能特長	オールトップコントロール	バイタル除菌洗浄	スマッシュ洗浄ノズル
	サークルラック	予約運転(4時間固定)	タワーウォッシャー
	スチーム洗浄	ソフト排気モード	残り時間表示

★2024年1月現在。

【ランニングコスト算出条件】○水道料金:137円/m(税込) ○下水道使用料:125円/m(税込) (日本電機工業会調べ) ○電力料金目安単価31円/kWh(税込) 【2022年7月改定】(家電公取協調べ) ○ガス料金(都市ガス):222円/m³(税込) <リンナイ(株)調べ> ○食器洗い乾燥機専用洗剤代:475円(税込)/1箱(600g) <リンナイ(株)調べ> ○1回あたりの標準コース経費例。

## Feature list

### 機能アイコン一覧

オールトップコントロール	コース選択などすべての操作ボタンを扉上部に設置。見やすく、ラクな姿勢で操作できます。
サークルラック	両端のガラスにも水流が届く、食器が入れやすい、洗浄性を高めたサークル状のラックです。
スチーム洗浄	高温スチームが汚れに浸透し、やわらかくなった汚れを強力水流でイッキに洗い流します。
バイタル除菌洗浄	専用洗剤に含まれる酵素が活動しやすい温度にコントロールして洗浄。除菌洗浄を保ちつつ、消費電力を抑えます。
予約運転	1~6時間後に運転を設定できます。

ソフト排気モード	約40℃まで温度を下げて排気することで、小さなお子様への安全にも配慮。
スマッシュ洗浄ノズル	ノズル穴を従来サイズから絞り、穴数を見直した新ノズルを採用。節水性、騒音の低減の実現に加え、汚れを狙い落とし洗い上げます。
タワーウォッシャー	センターのタワーノズルが水平方向に、下部回転式ノズルが垂直方向に高圧シャワーを噴射。スミズミまで均等に洗浄します。
残り時間表示	運転終了までの目安時間をひと目で確認できます。

\*ベースキャビネットの間口・シンクサイズによって、対応できるタイプは異なります。対応については、お近くの弊社事業所へお問い合わせください。

●価格は食器洗い乾燥機本体のみの税抜き希望小売価格です。消費税、搬入・取付費は含まれておりません。 ●印刷色のため、実際の商品とは多少異なります。タカラスタンダードのショールームでお確かめください。


食器洗い乾燥機

NP シリーズ

洗うものに合わせて4つのスタイルに変えられる上カゴ〈ムービングラック プラス〉

上カゴをフルフラット、フラット、スライド、フルフラップの4つのスタイルに変化させられるので、食器や調理器具のセット性が高まります。


\* 説明のため上カゴは着色しています。  
\* 写真は間口60cmタイプです。



フルフラット  
上カゴを最大限広く使え、フライパンなども伏せ置きOK



フラット  
軽なお弁当箱などもホールド



スライド  
上カゴを左右に移動可能



フルフラップ  
上カゴを折りたたんで深さを重視

キッチンに美しく  
溶け込む  
〈フル扉面材タイプ〉

キッチン収納部と同じ扉材だから、キッチンのデザインを損ないません。



食器も調理器具も  
まとめ洗いが可能  
〈大容量ワイドタイプ〉

ワイドタイプだから、食器のセットが素早くラクに行えます。



洗浄水の立体的な噴射で  
汚れを洗い落とす  
〈3D プラネットアームノズル〉

洗浄水を立体的に噴射することで汚れを逃さずきれいに洗い落とします。

\* 食器が正しくセットされていないなどで、洗浄水が当たらない部分が生じる場合があります。

シンク下設置	浅型タイプ 間口45cm			浅型タイプ 間口60cm		
						
	対応シリーズ			LTE		LT
	前面仕様			パネル面材タイプ・シルバー		扉面材タイプ・シルバー
	品番			NP-60MS8STA		NP-60MS8WTA
価格			¥216,000			
食器収納容量			40点(約5人分)			
水量			約9.0L (省エネナビ運転の最大値:約7.5L)			
騒音			約36dB/約38dB (50/60Hz)		約43dB/約45dB (50/60Hz)	
コース			6コース(低温・標準・強力・スピーディ・予約・乾燥)			
機能特長	ワイド大容量	3Dプラネットアームノズル	低温排気35℃	ワイド大容量	3Dプラネットアームノズル	低温排気35℃
	フル扉面材	省エネナビ	ソフト排気温システム	フル扉面材	省エネナビ	ソフト排気温システム
	ストリーム除菌洗浄	上面操作	オートドライキープ	ストリーム除菌洗浄	上面操作	オートドライキープ
	ムービングラックプラス	低騒音設計	予約運転	ムービングラックプラス	低騒音設計	予約運転

Feature list

機能アイコン一覧

ワイド大容量	幅60cmの大容量ワイドタイプで、食器のセットもしやすい。	上面操作	立ったままのラクな姿勢で操作ができます。
フル扉面材	操作部が表に出ず、まるで引出しのような仕上がり。キッチンに調和するデザイン。	低騒音設計	運転音は約36dB／38dB(50／60Hz)図書館なみの静かさです。
ストリーム除菌洗浄	高温・高圧水流で99%以上除菌。 *乾燥のみの設定では除菌できません。	低温排気35℃	人の体温とほぼ同じ35℃の低温・低湿排気。
ムービングラックプラス	洗うものに合わせて4つのスタイルに変えられる上カゴで、食器や調理器具のセット性が高い。	ソフト排気温システム	低温・低温の約45℃のソフト排気温システム。
3Dプラネットアームノズル	上・下段ノズルとセンターノズルの立体的な噴射で汚れを逃さずきれいに洗い落とします。	オートドライキープ	乾燥終了後に自動で送風運転。庫内の乾燥を促進し、食器・庫内の露付き、ニオイこもり、水滴残りを緩和。
省エネナビ	食器の量、汚れ具合、室温を検知して、自動で節水・省エネ運転。	予約運転	4時間後に標準コースで運転。割安な時間帯別電灯料金を利用するときなどに便利。

＜ストリーム除菌洗浄について＞  
【9シリーズ】●試験機関：(一財)北里環境科学センター ●対象品番：K9シリーズ ●試験方法：食洗機庫内の菌液付着食器の生菌数測定(寒天平板培養法による) ●試験報告書番号：NP-45K9シリーズ 北生発2020\_0688号  
●除菌方法：加熱高温水噴射方式 ●除菌対象：庫内食器類 ●試験結果：99%以上の除菌効果(1種類のみの面で実施)。除菌効果は食器の量や位置、汚れの程度により異なります。  
【8シリーズ】●試験機関：(一財)日本食品分析センター ●対象品番：NP-60MS8シリーズ ●試験方法：食洗機庫内の菌液付着食器の生菌数測定(寒天平板培養法による) ●試験報告書番号：第19112124001-0101号 ●除菌方法：加熱高温水噴射方式 ●除菌対象：庫内食器類 ●試験結果：99%以上の除菌効果(1種類のみの面で実施)。除菌効果は食器の量や位置、汚れの程度により異なります。

## 前面仕様について

引手につきキャビネットに  
すっきりと溶け込む  
フル扉面材タイプ



フレームレスで  
美しい  
扉面材タイプ



フレームの中に  
扉と同素材のパネル  
パネル面材タイプ



**L** レミュー **T** トレーシア **E** エーデル **R** リフィット

## 海外製食器洗い機

### 1日分の食器をまとめて洗える〈広い庫内空間&収納力〉

正面から食器を収納するフロントローディング方式。広々とした庫内には高さの異なるバスケットが収められ、仕切りピンも自由に変えることができます。深さのある鍋や高さの異なる食器をバスケットに並べて、まとめて一度に洗うことができます。



#### 高さを変えられる上段ラック



食器の高さに合わせて調節可能。様々な高さの食器を組み合わせで収納できます。

### 強力な洗浄力〈予洗いなしでしっかり洗浄〉



強力な洗浄力で様々な落ちにくい汚れを落とし、きれいに仕上がります。

食べ残しをサッと払ってそのまま入れるだけ！

### 独自の乾燥方式\*〈ゼオライト・ドライ〉

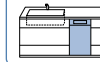
湿気を吸着すると熱を発生する特性を持つ鉱物、ゼオライト。洗浄時は庫内温度を高め、乾燥時は食器や庫内から放出された湿気を吸収して食器を素早く乾かします。ゼオライトは交換や補充の必要がなく、いつまでも美しい仕上がりを保ちます。



※特許番号 CN101657139B, DE502008001337D1, EP2146616B1, US8353991, US8691026 Zeolith®はBSH Hausgeräte GmbHの登録商標です。

\*すすぎ後の予熱を利用した乾燥工程がありますが、ヒーターとファンによる乾燥のみのコースはありません。

#### シンク横設置



	フロントオープンタイプ 間口45cm	フロントオープンタイプ 間口60cm
対応シリーズ	<b>L</b> <b>T</b> <b>2月発売</b> <b>R</b> <b>4月発売</b>	<b>L</b> <b>T</b> <b>2月発売</b> <b>R</b> <b>4月発売</b>
前面仕様	扉面材タイプ	扉面材タイプ
品番	SPI6ZMS016T	SMI4ZDS016T
価格	¥350,000	¥398,000
食器収納容量	約62点	約84点
水量	9.5L(エコ50°Cの場合)	
騒音	約44dB(50Hz/60Hz)	約42dB(50Hz/60Hz)
コース	8コース	6コース
機能特長	アクアストップ	オートポーズ
	オート45~65°C	ボタンロック
	パワフル70°C	ガラス40°C
	エコ50°C	予洗い
	オート65~75°C	クイック45°C

## Feature list

### 機能アイコン一覧

**アクアストップ** 使用中に漏水が発生した場合、速やかに水の供給を遮断。ホースが二重構造になっているので水が漏れる心配はありません。

**オートポーズ** 万が一運転中にドアを開けてしまった場合でも自動で運転が停止します。

**ボタンロック** ワンボタンでパネルボタンのロックを行うことができ、運転中の誤操作を防ぎます。

**パワフル70°C** 汚れのひどい食器や鍋などの洗浄におすすめ。

**エコ50°C**  
**クイック45°C** 軽い汚れの食器などを短時間で洗浄。

**オート65~75°C**  
**オート45~65°C** 汚れ具合をセンサーで検知し、水温や水量を自動で調整。

**エコ50°C** 水や電力の使用を抑える省エネ洗浄。

**ガラス40°C** 薄いワイングラスや光熱に弱いプラスチックの洗浄に最適。

**予洗い** 常温ですすぎのみを行うコース。

\*ベースキャビネットの間口・シンクサイズによって、対応できるタイプは異なります。対応については、お近くの弊社事業所へお問い合わせください。

●価格は食器洗い乾燥機本体のみの税抜き希望小売価格です。消費税、搬入・取付費は含まれておりません。 ●印刷色のため、実際の商品とは多少異なります。タカラスタンダードのショールームでお確かめください。

レイアウト  
プラン

扉カラー

キッチン  
パネル

ワーク  
トップ

シンク

水栓

食器洗い  
乾燥機

加熱機器

レンジフード

ベース  
キャビネット

ウォール  
キャビネット

周辺収納

システム  
マグネット収納



# GAS STOVE & IH HEATER

加熱機器



## ■ 2つの加熱方式・おすすめの理由

### | ガス加熱機器 火力が強い方がいい

#### 料理にこだわる人に

- ☒ 高火力で一気に加熱できる
- ☒ 中華鍋などであり調理がしやすい
- ☒ 鍋の材質やサイズを選ばず使える
- ☒ 微妙な火力調整がしやすい
- ☒ 比較的安価に導入できる

### | IHヒーター 使い心地がラクな方がいい

#### 安全性と清掃性にこだわる人に

- ☒ フラットな形状だから掃除しやすい
- ☒ 火が出ないので子どもやご高齢の方も安心
- ☒ かがまずにラクな姿勢で火加減の調整ができる
- ☒ 全体を均一に熱するから熱効率がいい
- ☒ 夏場の調理中も部屋が熱くなりにくい

## ガス加熱機器

### 艶やかな美しい光沢とキズつきにくい強さ〈ハイパーガラスコートトップ〉



ホーロー用の鋼板に2層のガラスコートをかけた艶やかな光沢。重いものを落としても割れにくく、汚れもサッと拭き取れます。



汚れ  
に強い

油汚れなども拭き取りやすい



熱  
に強い

天板が変色、変質しにくい



キズ・  
衝撃に  
強い

重いものを落としても割れにくい

### 焦げつきにくくお手入れが簡単〈ヒートカットトップ〉

ハイパーガラスコートトップ商品のみ



熱伝導率の高いハイパーガラスコートトップなので、熱を分散してバーナー周りの焦げつきを低減します。

#### ヒートカット有無での加熱試験比較

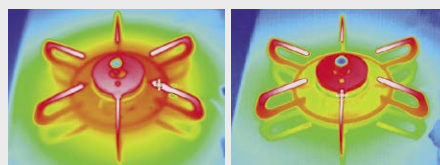


ヒートカットなし

ヒートカットあり

バーナー  
周りの  
焦げつきが  
少ない

#### 天板温度比較(当社比)



ホーロートップ

ヒートカットトップ

バーナー  
周りの  
温度が低い

\* 使用中や使用後は、操作部・操作ボタン・ロックつまみ・グリル取手以外は触らないでください。

### グリルを汚さず焼き物ができる〈ラ・クックグラン〉

両面焼きグリル商品すべてに対応 \*別売品となります。

ガスならではの高温グリルの中でフタをして焼くのでグリル庫内が汚れず、お手入れが簡単です。



焼き網で調理

ラ・クックグラン(フタ有り)で調理

10回焼いた後の庫内の比較




グリル庫内はベトベト


グリル庫内はピカピカ



焼き網で調理 1回で受け皿は油でギトギト!




ラ・クックグランで調理 は10回でも受け皿はピカピカ!



### グリル排気口がアイランド構造〈ひろびろ×すっきりトップ〉

TAF960WSTU/890WV-U/890W-Uシリーズのみ



従来製品

グリル排気口まわりがひろびろすっきりして、ラクにお手入れできます。

### 天板のフチがすっきり〈すっきりトップ〉

TAF960/890シリーズのみ



天板のフチがすっきりして、ゴミが溜まりにくく汚れもサッと拭き取れます。

### 専用ボタン押すだけ〈コンロ30分消火安心モード〉

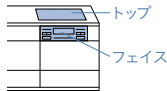
\*通常の消し忘れ消火は120分

### 強い揺れを感知して自動で消火〈感震停止機能〉

TAF960/890シリーズのみ



加熱機器連動のレンジフードとの組み合わせで、コンロの点火・消火に連動してレンジフードを自動で運転・停止する機能です。



ガス加熱機器

ハイパーガラスコートトッププレート ハイグレードモデル (3口コンロ)				ハイパーガラスコートトッププレート (3口コンロ)			
両面焼きグリル(オートグリル機能付き)				両面焼きグリル(オートグリル機能付き)			
		オープン非対応 オープン対応 グリル排気口の形状が異なります。					
*写真はTAF960幅75cmです。		ラ・クックグラン対応		*写真は幅60cmです。		ラ・クックグラン対応	
オープン非対応 幅60cm	オープン非対応 幅75cm	オープン対応 幅60cm	オープン対応 幅75cm	オープン非対応 幅60cm	オープン非対応 幅75cm	オープン対応 幅60cm	オープン対応 幅75cm
トップ:5色(下記参照) フェイス:ステンレス TAF960WSTU60C■	トップ:5色(下記参照) フェイス:ステンレス TAF960WSTU75C■	トップ:クリアパールグレー フェイス:ステンレス TAF960WST60CV	トップ:クリアパールグレー フェイス:ステンレス TAF960WST75CV	トップ:5色(下記参照) フェイス:シルバー TAF890WV-U60C■	トップ:5色(下記参照) フェイス:シルバー TAF890WV-U75C■	トップ:クリアパールグレー フェイス:シルバー TAF890WV60CV	トップ:クリアパールグレー フェイス:シルバー TAF890WV75CV
¥261,000	¥267,000	¥261,000	¥267,000	¥213,000	¥219,000	¥213,000	¥219,000
オートグリル (ラ・クックグランオート対応)	ダブル強火力	*ゴトクはステンレス製となります。 付属品:クッキングプレート オプション:ブラック(ホーロー製)のゴトク セットⓂ¥5,500、ステンレスゴトククリーナー ※ Ⓜ¥1,500		トップ:5色(下記参照) フェイス:グラファイトブラック TAF890W-U60C■	トップ:5色(下記参照) フェイス:グラファイトブラック TAF890W-U75C■	トップ:クリアパールグレー フェイス:グラファイトブラック TAF890W60CV	トップ:クリアパールグレー フェイス:グラファイトブラック TAF890W75CV
ワイドグリル (ラ・クックグラン対応)	アプリオート	※ステンレスゴトククリーナーでお手入れ いただいた場合でも、高温になる先端部分など の変色は残ります。		¥223,000	¥229,000	¥223,000	¥229,000
スマートグリル (ラ・クックグランボット対応)	あんしんモード			オートグリル (ラ・クックグランオート対応)	コンロ・グリル調理タイマー	ダブル強火力	フレイムトラップ
コンロ・グリル調理タイマー	フレイムトラップ			ワイドグリル (ラ・クックグラン対応)	温度調節機能	アプリオート	すっきりトップ
温度調節機能	すっきりトップ			スマートグリル (ラ・クックグランボット対応)	スモークカットグリル	あんしんモード	ヒートカットトップ
スモークカットグリル	ヒートカットトップ						
	省エネ基準達成率 エネルギー消費効率	コンロ部 100% 55.6%	グリル部 106% 210Wh		省エネ基準達成率 エネルギー消費効率	コンロ部 100% 55.6%	グリル部 100% 224Wh
大バーナー:左右 *左右:揚げもの温度調節に対応				大バーナー:左右 *左右:揚げもの温度調節に対応 *オープン対応は別途専用オープン排気筒(Ⓜ¥7,500)が必要です。			

ハイパーガラスコートトッププレート (3口コンロ)				ハイパーガラスコート トッププレート	
両面焼きグリル				トッププレートは全5色から選べます。	
		*写真は幅60cmです。ラ・クックグラン対応 レンジフード連動非対応			
幅60cm	幅75cm	幅60cm	幅75cm	幅60cm	幅60cm
トップ:5色(右記参照) フェイス:ブラック TN72W60C■	トップ:5色(右記参照) フェイス:ブラック TN72W75C■	トップ:5色(右記参照) フェイス:プレミアムシルバー TN72WV60C■	トップ:5色(右記参照) フェイス:プレミアムシルバー TN72WV75C■	トップ:5色(右記参照) フェイス:ブラック TN72A60C■	トップ:5色(右記参照) フェイス:シルバー TN72AV60C■
¥141,500	¥147,500	¥141,500	¥147,500	¥117,500	¥117,500
オートグリル (ラ・クックグランオート対応)	ダブル強火力			オートグリル (ラ・クックグランオート対応)	ダブル強火力
ワイドグリル (ラ・クックグラン対応)	アプリオート			ワイドグリル (ラ・クックグラン対応)	アプリオート
スマートグリル (ラ・クックグランボット対応)	あんしんモード			スマートグリル (ラ・クックグランボット対応)	あんしんモード
コンロ・グリル調理タイマー	フレイムトラップ			コンロ・グリル調理タイマー	フレイムトラップ
温度調節機能	すっきりトップ			温度調節機能	すっきりトップ
スモークカットグリル	ヒートカットトップ			スモークカットグリル	ヒートカットトップ
	省エネ基準達成率 エネルギー消費効率	コンロ部 100% 55.6%	グリル部 106% 210Wh		省エネ基準達成率 エネルギー消費効率
大バーナー:左右 *右:揚げもの温度調節に対応				大バーナー:左右 *右:揚げもの温度調節に対応	

K: クリアパール  
ブラック※1

D: クリアパール  
ダークグレー

V: クリアパール  
グレー

B: クリアパール  
ライトベージュ

H: クリアパール  
ホワイト

\*品番中の■には、トッププレートカラーの品番が入ります。  
\*TAF960WSTシリーズ、TAF890Wシリーズ(オープン対応)はV:クリアパールグレーのみ対応します。  
※1 TAF890シリーズの場合、色品番はKNとなります。

Feature list

機能アイコン一覧

■ 便利			
オートグリル (ラ・クックグランオート対応)	焼網を使用する魚オートメニューと別売のラ・クックグランを使用するラ・クックグランオートメニューを搭載。	コンロ・グリル調理タイマー	設定時間で自動消火。30秒前と消火時に電子音でお知らせします。
ワイドグリル (ラ・クックグラン対応)	両面焼タイプはワイドグリルなので、別売の「ラ・クックグラン」に対応します。	温度調節機能	温度キープ機能、炊飯機能、湯沸し機能、煮込み機能など簡単操作で調理できます。
スマートグリル (ラ・クックグランボット対応)	スライドレールでスムーズな開閉が可能で別売の「ラ・クックグランボット」に対応します。取っ手部分の取り外しも可能で簡単に清掃できます。	スモークカットグリル	アフターバーナーと触媒フィルター搭載で煙とニオイを大幅にカットします。
		ダブル強火力	左右バーナーに強火力バーナーを搭載。左右バーナーで強火〜とろ火まで使用できます。
		アプリオート	専用アプリから検索したレシピをコンロに送信し手順に従うだけで火力やタイマー設定を自動で行い調理をアシストします。

ご注意: 地域によってガス種が異なります。ガス種が違いますと、火災・やけどの原因となることがあります。



すべてのコンロに、安心温度センサーを搭載。

もしものときも、4つの安心機能。

**Siセンサーコンロ**

- 天ぶら油加熱防止
- 焦げつき消火
- 消し忘れ消火
- 立ち消え安全



省エネ性マークについて

省エネ法の定める基準を達成していることを表します。数値は、ガス種13Aの数値です。ガスコンロは2006年度、グリル・オーブン部は2008年度の目標値。



## ホーロートッププレート (3口コンロ)

両面焼きグリル	
ラ・クックグラン対応	レンジフード連動非対応
幅60cm	幅60cm
フェイス:ブラック TN36W60	フェイス:シルバー TN36WV60
¥102,500	
オートグリル (ラ・クックグランオート対応)	ダブル強火力
ワイドグリル (ラ・クックグラン対応)	アプリオート
スマートグリル (ラ・クックグランボット対応)	あんしんモード
コンロ・グリル調理タイマー	フレームトラップ
温度調節機能	すっきりトップ
スモークカットグリル	ヒートカットトップ
省エネ基準達成率 エネルギー消費効率	コンロ部 100% グリル部 106% 210Wh

大バーナー:左右 \*右:揚げもの温度調節に対応

片面焼きグリル	
レンジフード連動非対応	レンジフード連動非対応
幅60cm	幅60cm
フェイス:ブラック TN36A60	フェイス:シルバー TN36AV60
¥54,500	
オートグリル (ラ・クックグランオート対応)	ダブル強火力
ワイドグリル (ラ・クックグラン対応)	アプリオート
スマートグリル (ラ・クックグランボット対応)	あんしんモード
コンロ・グリル調理タイマー	フレームトラップ
温度調節機能	すっきりトップ
スモークカットグリル	ヒートカットトップ
省エネ基準達成率 エネルギー消費効率	コンロ部 100% グリル部 100% 192Wh

大バーナー:左右 \*右:揚げもの温度調節に対応

グリルレスタイプ(4口コンロ)	
*レミューのみに対応	
幅60cm	
フェイス:ブラック TN36-60	フェイス:シルバー TN36V-60
¥49,500	
オートグリル (ラ・クックグランオート対応)	ダブル強火力
ワイドグリル (ラ・クックグラン対応)	アプリオート
スマートグリル (ラ・クックグランボット対応)	あんしんモード
コンロ・グリル調理タイマー	フレームトラップ
温度調節機能	すっきりトップ
スモークカットグリル	ヒートカットトップ
省エネ基準達成率 エネルギー消費効率	コンロ部 100% グリル部 100% 192Wh

大バーナー:左右

## ホーロートッププレート (2口コンロ)

片面焼きグリル	
レンジフード連動非対応	
幅45cm	幅45cm
フェイス:ブラック T202EG	フェイス:シルバー T202EGV
¥61,000	
オートグリル (ラ・クックグランオート対応)	ダブル強火力
ワイドグリル (ラ・クックグラン対応)	アプリオート
スマートグリル (ラ・クックグランボット対応)	あんしんモード
コンロ・グリル調理タイマー	フレームトラップ
温度調節機能	すっきりトップ
スモークカットグリル	ヒートカットトップ
省エネ基準達成率 エネルギー消費効率	コンロ部 100% グリル部 100% 192Wh

大バーナー:左 中バーナー:右  
\*トレーシア・リフィットは型間口180・165cmに対応。  
エーデルは型間口180・165・150cmに対応。

## コンベクション

### 電子コンベクションレンジ (電子レンジ機能付)

ガス・電子レンジの同時加熱でスピーディーに調理します。	
ブラック PCR-520E-TS	シルバー PCR-520EST-TS
¥260,000	

### ガスコンベクションレンジ

炎とファンの熱風循環式でおいしく調理します。	
ブラック PCR-520C-TS	
¥206,000	

オープン庫内  
44ℓ

省エネ基準達成率 エネルギー消費効率	オープン部 102% 890Wh
-----------------------	------------------------

\*コンロ部は、P133～134のすべてのガスコンロが対応します。  
(TAF960WSTU60・75C、  
TAF890WV-U60・75C、  
TAF890W-U60・75C、T202EG、  
TD641STSAを除く)

## 両面焼シリーズ対応 オプション

### グリル調理プレート「ラ・クックグラン」



動画でチェック

TAF960・TAF890・TN72W・TN36W  
シリーズに対応

ラ・クックグラン



B:ブラック

BM:トリュブブラウン



付属品:ハンドル、  
受け台、レシピ集

R:サンダリアレッド  
グリル調理用プレート  
PGDL-50□(T) ¥10,500  
\*□にはカラーが入ります。



TAF960・TAF890シリーズに対応

ラ・クックグランボット



カラー:トリュブブラウン



【別売品】

クッキングシート(ラ・クックグランボット用)  
PLCS-1A(T) ¥1,100  
クッキングシート(ラ・クックグラン用)  
PLCS-2A(T) ¥1,100

## ■安全

あんしんモード	ボタンひと押しで通常消し忘れ120分のところを30分で自動消火。ついうっかりをフォローします。
フレームトラップ	万ーグリル内で炎が上がっても排気口から炎が出ることを抑え、火災を防ぎます。

## ■清掃

すっきりトップ	天板のフチがすっきりしてゴミが溜まりにくく清掃がラクです。
ヒートカットトップ	熱を分散しバーナーまわりの焦げつきを低減します。

## IHヒーター REシリーズ・CSシリーズ

### IHのグリル部に「電子レンジ」を搭載、レンジ+グリルで同時に加熱〈レンジグリル加熱〉

RE-C321SRT、RE-C321KRTのみ

短時間でおいしく調理。



★電子レンジとしても使えます。


●レンジグリル加熱イメージ

レンジグリル IH

新発想

電子レンジで食品の内側と外側から素早くあたため、グリルで上からこんがり焼き上げます

省手間でおまかせ自動調理〈ほったらかし調理〉



●グリル部庫内イメージ

材料をグリル皿に順番にのせて焼くだけで焼きそばができてしまう

レンジグリル光センサー(16眼)が瞬時に食品の温度をきめ細かく測定、時間も火加減も自動調整。

動画でチェック



再加熱がおいしい。まるで出来立て、サクサク〈レンジリ再加熱〉



電子レンジあたため



レンジリ再加熱

サクッ！冷めた揚げものや買ったお惣菜も作りたてみたいに上手に再加熱

動画でチェック



凍ったままでおいしくスピーディに≡焼き上げる〈レンジリ調理〉



解凍の手間なくおまかせて調理できる

火加減がむずかしい料理でも、簡単スピーディ〈リレー調理〉



時間・火加減・温度、次の操作を自動アシスト  
リレー調理なら、まるでお店のハンバーグ。

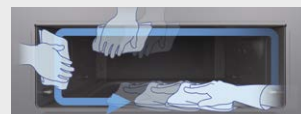


★大活躍(付属品)  
レンジグリル  
IH専用フライパン  
(取っ手着脱式)

動画でチェック



グリル庫内まるごと拭ける〈ラクラク時短お手入れ〉




油煙の発生と飛び散りが少ない新構造

上下とも庫外に平面ヒーター内蔵なので庫内はオールフラット

大きな熱源(コイル)&鍋底の分割制御で最適な加熱〈びっくリングIH〉 CS-PT321HNWSRTのみ

加熱面積が大きい

すみずみまでムラを抑えて、おいしく加熱。鍋底直径30cmの大きなフライパンや鍋にも対応します。



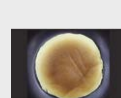
炒めものや焼き物が上手に仕上がる〈フライパン鍋肌加熱〉 びっくリングIH全商品

焼きムラを抑えてふっくら\*

ホットケーキを調理した場合



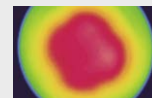
フライパン鍋肌加熱




従来品IH加熱

鍋底の温度比較

予熱開始後120秒後の温度\*



フライパン鍋肌加熱



従来品IH加熱

※メーカー従来品との比較。メーカー独自の測定結果で使用条件により異なります。

煮込み料理の火加減はおまかせ〈対流煮込み加熱〉

CS-PT321HNWSRTのみ




従来品IH加熱



対流煮込み加熱

煮くずれにくい

焦げつきを抑制



従来品IH加熱



対流煮込み加熱

分割加熱で多彩な火力配分

鍋底を分割加熱することにより、エリアごとの火力配分が変化します。煮物、ゆでもの、焼き物、炒め物など多彩な加熱技で便利においしく調理できます。



動画でチェック



油を使わず揚げ物ができる

〈熱風循環加熱式「びっくクリアオープン」〉

びっくリングIH全商品



有効庫内高さ9cmの「ひろびろ庫内」

高さのある食材も丸ごと調理できます。\* オープンネットを使用しない場合。

「すっきり庫内」でお手入れも簡単

底面にヒーターがないので奥までラクに拭けます。

動画でチェック

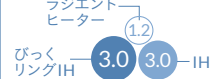


\*写真、CG合成、イラストはイメージです。

## 便利な「レンジフード運動」

加熱機器運動のレンジフードとの組み合わせで、コンロの点火・消火に連動してレンジフードを自動で運転・停止する機能です。

## ヒーターの種類(単位: kW)



## カラー名称位置



# IHヒーター

3口IHヒーター				
両面焼きグリル				
<div>4月発売</div> <div>レンジグリル IH</div> <div>3.2 1.5 3.2</div>	<div>びっくリングIH</div> <div>3.0 1.5 3.0</div>	<div>びっくリングIH</div> <div>3.0 1.5 3.0</div>	<div>EURO STYLE IH</div> <div>3.0 1.5 3.0</div>	グリルレス
幅60cm トップ:クリスタルシルバー フェイス:クリアシルバー RE-C321SRT	幅60cm トップ:オニキスブラック フェイス:ブラック RE-C321KRT	幅75cm トップ:ロイヤルシルバー(ヘアライン柄) フェイス:クリアシルバー CS-PT321HNNWSRT	幅60cm トップ:プレミアムシルバー フェイス:クリアシルバー CS-T321VSRT	幅65cm トップ:ユーロブラック CS-T322BFRT
¥382,000		¥372,000	¥227,000	¥259,000
<div>電子レンジ搭載</div> <div>対流煮込み加熱</div> <div>レンジグリル加熱</div> <div>フライパン鍋肌加熱</div> <div>凍ったままグリルおまかせ調理</div> <div>音声ガイド</div> <div>高感度光センサー/温度センサー</div> <div>フライパン適温調理</div> <div>高感度光センサー/温度センサー</div> <div>リレー調理専用フライパン付属</div> <div>グリル庫内照明</div> <div>庫内丸ごとフラット/庫内底面フラット</div> <div>パラジウム脱煙機能</div>		<div>電子レンジ搭載</div> <div>対流煮込み加熱</div> <div>レンジグリル加熱</div> <div>フライパン鍋肌加熱</div> <div>凍ったままグリルおまかせ調理</div> <div>音声ガイド</div> <div>高感度光センサー/温度センサー</div> <div>フライパン適温調理</div> <div>高感度光センサー/温度センサー</div> <div>リレー調理専用フライパン付属</div> <div>グリル庫内照明</div> <div>庫内丸ごとフラット/庫内底面フラット</div> <div>パラジウム脱煙機能</div>	<div>電子レンジ搭載</div> <div>対流煮込み加熱</div> <div>レンジグリル加熱</div> <div>フライパン鍋肌加熱</div> <div>凍ったままグリルおまかせ調理</div> <div>音声ガイド</div> <div>高感度光センサー/温度センサー</div> <div>フライパン適温調理</div> <div>高感度光センサー/温度センサー</div> <div>リレー調理専用フライパン付属</div> <div>グリル庫内照明</div> <div>庫内丸ごとフラット/庫内底面フラット</div> <div>パラジウム脱煙機能</div>	<div>電子レンジ搭載</div> <div>対流煮込み加熱</div> <div>レンジグリル加熱</div> <div>フライパン鍋肌加熱</div> <div>凍ったままグリルおまかせ調理</div> <div>音声ガイド</div> <div>高感度光センサー/温度センサー</div> <div>フライパン適温調理</div> <div>高感度光センサー/温度センサー</div> <div>リレー調理専用フライパン付属</div> <div>グリル庫内照明</div> <div>庫内丸ごとフラット/庫内底面フラット</div> <div>パラジウム脱煙機能</div>
付属品:レンジグリルIH専用フライパン		付属品:専用天ぷら鍋・グリルディッシュ	付属品:専用天ぷら鍋	*レミューのみ対応。付属品:専用天ぷら鍋

2口IHヒーター+1口クイックラジェントヒーター		2口IHヒーター		
両面焼きグリル		両面焼きグリル	グリルレス(収納引出し付)	グリルレス
<div>びっくリングIH</div> <div>3.0 1.2 3.0</div>	<div>幅60cm</div> <div>トップ:シルバー フェイス:グレー CS-G321MSRT</div>	<div>らく楽 IH</div> <div>2.0 2.0</div>	<div>simple IH</div> <div>3.0 3.0</div>	<div>幅45cm</div> <div>トップ:ブラック CS-G217BT</div>
¥220,000	¥155,000	¥190,000	¥135,000	¥111,000
<div>電子レンジ搭載</div> <div>対流煮込み加熱</div> <div>レンジグリル加熱</div> <div>フライパン鍋肌加熱</div> <div>凍ったままグリルおまかせ調理</div> <div>音声ガイド</div> <div>高感度光センサー/温度センサー</div> <div>フライパン適温調理</div> <div>高感度光センサー/温度センサー</div> <div>リレー調理専用フライパン付属</div> <div>グリル庫内照明</div> <div>庫内丸ごとフラット/庫内底面フラット</div> <div>パラジウム脱煙機能</div>		<div>電子レンジ搭載</div> <div>対流煮込み加熱</div> <div>レンジグリル加熱</div> <div>フライパン鍋肌加熱</div> <div>凍ったままグリルおまかせ調理</div> <div>音声ガイド</div> <div>高感度光センサー/温度センサー</div> <div>フライパン適温調理</div> <div>高感度光センサー/温度センサー</div> <div>リレー調理専用フライパン付属</div> <div>グリル庫内照明</div> <div>庫内丸ごとフラット/庫内底面フラット</div> <div>パラジウム脱煙機能</div>	<div>電子レンジ搭載</div> <div>対流煮込み加熱</div> <div>レンジグリル加熱</div> <div>フライパン鍋肌加熱</div> <div>凍ったままグリルおまかせ調理</div> <div>音声ガイド</div> <div>高感度光センサー/温度センサー</div> <div>フライパン適温調理</div> <div>高感度光センサー/温度センサー</div> <div>リレー調理専用フライパン付属</div> <div>グリル庫内照明</div> <div>庫内丸ごとフラット/庫内底面フラット</div> <div>パラジウム脱煙機能</div>	<div>電子レンジ搭載</div> <div>対流煮込み加熱</div> <div>レンジグリル加熱</div> <div>フライパン鍋肌加熱</div> <div>凍ったままグリルおまかせ調理</div> <div>音声ガイド</div> <div>高感度光センサー/温度センサー</div> <div>フライパン適温調理</div> <div>高感度光センサー/温度センサー</div> <div>リレー調理専用フライパン付属</div> <div>グリル庫内照明</div> <div>庫内丸ごとフラット/庫内底面フラット</div> <div>パラジウム脱煙機能</div>
付属品:専用天ぷら鍋		*親切&安心設計「見守りセンサー」付。 付属品:専用天ぷら鍋		*トレシア・リフィットはI型間口180・165cmに対応。エーデルはI型間口180・165・150cmに対応。

## Feature list

### 機能アイコン一覧

#### ■ 加熱

レンジグリル加熱	電子レンジで食品の内側と外側から素早くあたため、グリルで上下からこんがり香ばしく焼き上げます
凍ったままグリルおまかせ調理	冷凍した食材を、そのままグリル皿(受け皿)に乗せてグリル部でおまかせ調理。解凍の手間なく、おいしくスピーディーに焼き上げます。
フライパン適温調理	フライパンを設定した温度に予熱し、調理中の温度を自動でキープ。手動ではむずかしい火加減もかんたんです。
対流煮込み加熱	対流を起こして自動でかきまぜ、焦げつきや煮くずれも抑えて旨味がいし込んだ本格的な煮込み料理がつけれます。
フライパン鍋肌加熱	びっくリングIHは加熱面積が大きいので鍋底と鍋肌の温度差が少なく鍋全体でパワフルに加熱できます。
高感度光センサー/温度センサー	鍋底温度を赤外線でダイレクトに素早く正確に検知。/メタルセンサーで高温から低温まで細やかに検知。

#### ■ 便利

電子レンジ搭載	IHのグリル部に「電子レンジ」を搭載。毎日の食品のあたために大活躍です。野菜の下茹でなどに2台目レンジとしてもとても便利です。
庫内丸ごとフラット/庫内底面フラット	レンジグリルIHは天井面まで庫内まるごと拭けるフラット構造です/びっくリングIHは底面がフラットで奥までサッとひと拭きできます。
音声ガイド	操作手順や注意喚起を音声でお知らせ。音声の速さや大きさも調整できます。
パラジウム脱煙機能	プラチナ+パラジウム触媒で煙を水と二酸化炭素に分解。交換も不要です。
グリル庫内照明	焼き加減の確認ができるので便利です。ドアを開けて庫内の熱を逃すことはありません。
リレー調理専用フライパン付属	レンジグリル加熱とIH加熱両方で使える専用フライパンが付属品としてついています。

ご注意: IHヒーター部は、磁力線が発生します。心臓用ペースメーカーをお使いの方は専門の医師とよくご相談の上、お使いください。

\*使用できる鍋には制限があります。詳しくは弊社事務所へお問い合わせください。

● 価格は税抜き希望小売価格です。消費税、搬入・取付費等は含まれておりません。 ● 印刷色のため、実際の商品とは多少異なります。タカラスタンダードのショールームで確かめください。





## IHヒーター HTB シリーズ

### 2種類の深皿で、焼く・煮る・蒸す・温めるが手軽に〈ラク旨クッキング〉



HTB-TS2500/2000/1000/100/8/73シリーズのみ

ラク旨  
グリル

波皿〈付属品〉深さ約4.1cm  
波型の底面で、余分な油が溝に流れてパリッと焼き上げられます。



HTB-TS2500/2000/1000/100シリーズのみ

ラク旨  
オープン

平皿〈付属品〉深さ約5.7cm  
深めの平皿で、グリル調理では作れなかった煮物や煮つけも調理可能に。

### おまかせワンプレ調理 HTB-TS2500/2000/1000シリーズのみ



食材・分量・味付けはお好みで！

肉 (鶏・豚・牛)	魚 (切身・丸身)
野菜	味付け (塩・たれ など)

肉または魚と野菜をワンプレートに並べて味付けをするだけ。あとはメニューを選んでスタートすればオート調理でおいしく出来上がります。

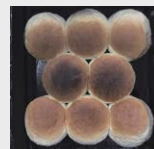
### 旨美焼き HTB-TS2500/2000/1000/100/8シリーズのみ

W平面ヒーターで、グリル庫内の温度差を少なくして焼きムラを抑制。焼き色きれいに、中までおいしく焼き上げます。



\*イメージ図

### かんたんパンの焼き上がり比較



従来品



HTB-TS2000NWSF

ムラを抑えて焼きがきれい

### 表示が大きく見やすく、使いやすく〈カラータッチ液晶〉 HTB-TS2500/2000/1000シリーズのみ



#### 大きな画面でタッチ操作できる



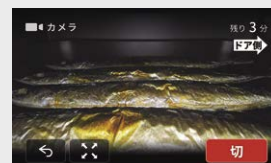
火力をタッチで調節



タッチでメニュー選択

#### グリルの中の様子が確認できる

調理中に気になるグリルの様子が、カラータッチ液晶画面でサッと見られます。



- かがんでのぞかないのでラク！
- 何度も開ける手間が省ける！
- 庫内の温度が逃げない！



### グリル使用時のドア表面温度の上昇を抑える〈温度低減ドア〉

HTB-TS2500/2000/1000/100/8/73シリーズのみ



温度低減ドア

### フッ素コートでラクラクお手入れ〈まるごと拭けるフラット庫内〉

HTB-TS2500/2000/1000/100/8シリーズのみ



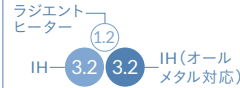
左右の側面と奥面がフッ素コートなので油汚れが落としやすい

## IHヒーター

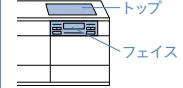
### 便利な「レンジフード連動」

加熱機器連動のレンジフードとの組み合わせで、コンロの点火・消火に連動してレンジフードを自動で運転・停止する機能です。

### ヒーターの種類(単位: kW)



### カラー名称位置



レイアウト  
プラン



扉カラー



キッチン  
パネル



ワーク  
トップ



シンク



水栓



食器洗い  
乾燥機



加熱機器



レンジフード



ベース  
キャビネット



ウォール  
キャビネット



周辺収納



システム  
マグネット収納

3口IHヒーター (1口オールメタル)				3口IHヒーター			
両面焼きグリル				両面焼きグリル			
							
*写真は幅75cmです。		*写真は幅75cmです。		*写真は幅75cmです。		*写真は幅75cmです。	
幅60cm		幅75cm		幅60cm		幅75cm	
トップ:プレミアムブラック フェイス:ブラック		トップ:プレミアムブラック フェイス:ブラック		トップ:プレミアムシルバー フェイス:シルバー		トップ:プレミアムシルバー フェイス:シルバー	
HTB-TS2500NKF		HTB-TS2500NWKF		HTB-TS2000NSF		HTB-TS2000NWSF	
¥389,000		¥406,000		¥382,000		¥399,000	
おまかせワンプレ調理		音声ガイド		おまかせワンプレ調理		音声ガイド	
おまかせIH		フラット庫内		おまかせIH		フラット庫内	
適温調理		フルドット液晶		適温調理		フルドット液晶	
ラク旨グリル		グリルカメラ		ラク旨グリル		グリルカメラ	
ラク旨オープン		カラータッチ液晶		ラク旨オープン		カラータッチ液晶	
調理モード		温度低減ドア		調理モード		温度低減ドア	
※アルミ・銅鍋加熱時は最大火力2.6kW。							

3口IHヒーター				2口IHヒーター+ 1口クイックラジエントヒーター	
両面焼きグリル				両面焼きグリル	
					
*写真は幅75cmです。		*写真は幅75cmです。		*写真はフェイス: シルバーです。	
幅60cm	幅75cm	幅60cm	幅75cm	幅60cm	幅60cm
トップ: シルバー フェイス: シルバー	トップ: シルバー フェイス: シルバー	トップ: ブラック フェイス: ブラック	トップ: シルバー フェイス: シルバー	トップ: シルバー フェイス: シルバー	トップ: ブラック フェイス: シルバー
HTB-TS8TNSF	HTB-TS8TNWSF	HTB-TS8TNKF	HTB-TS73MSF	HTB-TS63NS	HTB-TS6AKK
¥252,000	¥269,000	¥252,000	¥196,000	¥177,000	¥155,000
おまかせワンプレ調理		おまかせIH		おまかせワンプレ調理	
おまかせIH		フラット庫内		おまかせIH	
適温調理		フルドット液晶		適温調理	
ラク旨グリル		グリルカメラ		適温調理	
ラク旨オープン		カラータッチ液晶		ラク旨グリル	
調理モード		温度低減ドア		ラク旨オープン	
				調理モード	

## Feature list

### 機能アイコン一覧

#### ■ 加熱

おまかせワンプレ調理	肉や魚と野菜も一緒にワンプレートでオート調理できる。
おまかせIH	ゆで卵やパスタ、煮物などが簡単に調理できる。
適温調理	むずかしい火加減も簡単においしく。
ラク旨グリル	波皿の底面で、余分な油が溝に流れてパリッと焼き上げ。
ラク旨オープン	深めの平皿で、グリル調理では作れなかった煮物や煮つけなどに。
調理モード	メニューに合わせて設定火力を自動でキープ。

\*スモホでレシピ設定はHTB-TS2500シリーズのみ対応します。\*光&温度センサーは全機種対応します。

#### ■ 便利

音声ガイド	安全機能作動や、オープン庫内の高温などを音声でお知らせ。
フラット庫内	ラクラクお手入れで、すっきりきれい。
フルドット液晶	大きな文字とイメージしやすいイラスト表示。
グリルカメラ	グリル庫内が天面の液晶画面でかがまらずに見える。
カラータッチ液晶	画面を直接タッチして火力調節やメニュー選択ができる。
温度低減ドア	自然対流を利用してグリル使用時のドア外側の温度上昇を抑える。

ご注意: IHヒーター部は、磁力線が発生します。心臓用ペースメーカーをお使いの方は専門の医師とよくご相談の上、お使いください。  
※使用できる鍋には制限があります。詳しくは弊社事務所へお問い合わせください。

● 価格は税抜き希望小売価格です。消費税、搬入・取付費等は含まれておりません。 ● 印刷色のため、実際の商品とは多少異なります。タカラスタンダードのショールームで確かめください。

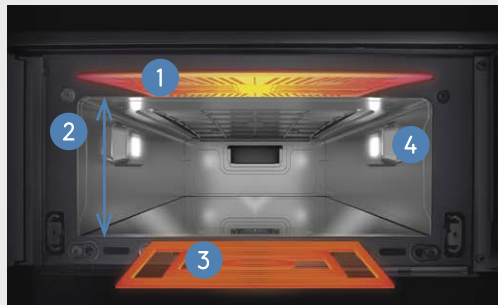
## IHヒーター CH シリーズ

グリルにもIH(下ヒーター)を搭載し、手早くおいしく、お手入れもラクラク

〈IH &amp; 遠赤Wフラットラックッキンググリル〉

MRK6/7A、MRS6/7A、TRK6/7A、TRS6/7Aシリーズのみ

IH&amp;遠赤Wフラットラックッキンググリル



- 1 平面ヒーター  
天井面もフラットに。
- 2 有効庫内高さ※1101mm  
高さのある食材※2もラクラク。
- 3 角型 [IH] コイル  
隅々まで加熱が可能。
- 4 LED庫内灯  
調理中の様子が確認しやすく、  
お手入れ時も奥まで見やすい。

グリルがIHだとここがすごい!

スピーディ

IHのすばやい立ち上がりで、設定温度までスピーディに加熱。

幅広い温度設定

IHのきめ細かい温度コントロールで80℃の低温調理も可能。

お手入れラクラク

IHと平面ヒーターでフラットな庫内を実現。側面と天井はホーロー加工でさらにお手入れが簡単。



※1 グリルで使える鍋を使う場合、底面から天井面までの高さ。 ※2 調理物の厚み・高さは6cm以下、グリル皿に載せる容器の高さは9cm以下。(「凍ったままIHグリル」「自動調理」を除く)

冷凍保存した食材を解凍せずにスピーディに焼き上げる

〈凍ったままIHグリル※3〉

MRK6/7A、MRS6/7A、TRK6/7A、TRS6/7Aシリーズのみ

動画でチェック



8つのメニューから選んでスタートするだけ! 「とり塩焼き」「とりつけ焼き」メニューで、“手羽肉(手羽先、手羽元、手羽中)も調理可能”

姿焼き・中

姿焼き・小

切身

つけ焼き

干物

とり塩焼き

とりつけ焼き

トースト

●イメージです

解凍・移し替えの手間が減り、調理時間が短縮できます!

調理の流れと所要時間(鮭の切り身4切れ)



※3取扱説明書・レシピ集(もっとIH! おうちメニューが増える本)に従って下ごしらえしたもの。市販の冷凍食品は対応していません。 ※4 電子レンジ:NE-BS2700「スチーム全解凍」(標準)の場合・IHラックッキングヒーターCH-MRS7A1TA「自動調理」(切身)の場合。

鍋を置く位置をわかりやすく表示する〈光るリング〉

MRK6/7A、MRS6/7A、TRK6/7A・C、TRS6/7A・Cシリーズのみ



火力に応じて10段階で明るさが変化!

視覚的にわかりやすい!



弱火

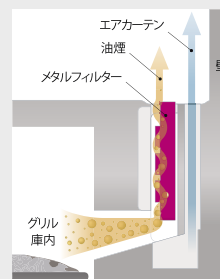
中火

強火

トッププレートが熱い間は点滅して、高温注意を知らせてくれるから安心。

キッチン壁面が汚れにくい  
〈グリル排気方式「エアカーテン」〉

独自のグリル排気構成により、煙を上方に導き、キッチン壁面への接触を抑え汚れを軽減します。



\*写真はMRK6/7A、MRS6/7A、TRK6/7A、TRS6/7Aのイメージです。

焼き網なしで調理後のお手入れも簡単  
〈お手入れラクラクグリル皿〉

油が落ちやすいフッ素加工。台所用洗剤(中性)を薄めて洗ってください。

\*写真はMRK6/7A、MRS6/7A、TRK6/7A、TRS6/7Aです。

4熱源同時使用可能で調理が効率よく  
〈独立した操作表示〉

左右IH、グリル、後ろIH/ラジエントヒーターの4熱源同時使用ができ、効率よく調理ができます。

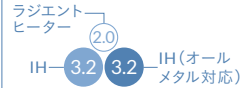


## IHヒーター

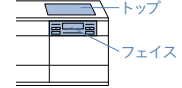
### 便利な「レンジフード連動」

加熱機器連動のレンジフードとの組み合わせで、コンロの点火・消火に連動してレンジフードを自動で運転・停止する機能です。





### ヒーターの種類 (単位: kW)



### カラー名称位置



3口IHヒーター (1口オールメタル)				3口IHヒーター			
両面焼きグリル				両面焼きグリル			
							
※画像は幅60cmです。				※画像は幅60cmです。			
幅60cm トップ:ジェットブラック フェイス:ブラック CH-MRK6A1TA	幅75cm トップ:ジェットブラック フェイス:ブラック CH-MRK7A1TA	幅60cm トップ:シルバー フェイス:シルバー CH-MRS6A1TA	幅75cm トップ:シルバー フェイス:シルバー CH-MRS7A1TA	幅60cm トップ:ジェットブラック フェイス:ブラック CH-TRK6A1TA	幅75cm トップ:ジェットブラック フェイス:ブラック CH-TRK7A1TA	幅60cm トップ:シルバー フェイス:シルバー CH-TRS6A1TA	幅75cm トップ:シルバー フェイス:シルバー CH-TRS7A1TA
¥382,000	¥399,000	¥382,000	¥399,000	¥328,000	¥344,000	¥328,000	¥344,000
グリル皿(焼き網なし) 凍ったままIHグリル グリル・鍋調理 光火力センサー 焼き物アシスト 4熱源同時加熱				グリル皿(焼き網なし) 凍ったままIHグリル グリル・鍋調理 光火力センサー 焼き物アシスト 4熱源同時加熱			
光るリング フラット庫内 音声ガイド グリル庫内灯 エアカーテン 独立したグリル操作部				光るリング フラット庫内 音声ガイド グリル庫内灯 エアカーテン 独立したグリル操作部			
※アルミ・銅鍋加熱時は最大火力2.6kW。							

3口IHヒーター			2口IHヒーター+1口クイックラジエントヒーター			電気オープンレンジ	
両面焼きグリル			両面焼きグリル				
4月発売 	4月発売 						
幅60cm トップ:ジェットブラック フェイス:ブラック CH-TRK6CTA	幅60cm トップ:シルバー フェイス:シルバー CH-TRS6CTA		幅60cm トップ:ブラック フェイス:ライトグレー CH-AS6LTA	幅60cm トップ:ブラック フェイス:ブラック CH-A6LTA		ブラック 本体:NE-DK100KTA ストックカー:NE-DKU10KTA	
¥252,000			¥165,000	¥165,000		¥320,000	
グリル皿(焼き網なし) 凍ったままIHグリル グリル・鍋調理 光火力センサー	焼き網なしのグリル皿タイプ。お手入れが簡単。 魚や鶏肉など8メニューを冷凍のまま、解凍の手間なく一気に焼き上げ。下ヒーターがIHのため、立ち上がり早く時短調理。 IH対応の鍋を直接グリルに入れて調理ができます。(使用できる鍋の条件は別途ご確認ください) トッププレートの熱を拾わず、鍋底温度のみを素早く温度検知。鍋フリもできます。 ハンバーグなどの焼き物の温度と時間を自動設定。裏返しなど、調理のタイミングもお知らせ。左右IHで同時に調理可能。	音声ガイド グリル庫内灯 エアカーテン 独立したグリル操作部	グリル皿(焼き網なし) 凍ったままIHグリル グリル・鍋調理 光火力センサー	焼き網なしのグリル皿タイプ。お手入れが簡単。 魚や鶏肉など8メニューを冷凍のまま、解凍の手間なく一気に焼き上げ。下ヒーターがIHのため、立ち上がり早く時短調理。 IH対応の鍋を直接グリルに入れて調理ができます。(使用できる鍋の条件は別途ご確認ください) トッププレートの熱を拾わず、鍋底温度のみを素早く温度検知。鍋フリもできます。 ハンバーグなどの焼き物の温度と時間を自動設定。裏返しなど、調理のタイミングもお知らせ。左右IHで同時に調理可能。	音声ガイド グリル庫内灯 エアカーテン 独立したグリル操作部	オープン庫内 30ℓ 庫内寸法: W394×D309× H234mm ※CHシリーズのみ 対応します。	

## Feature list

### 機能アイコン一覧

#### ■ 加熱

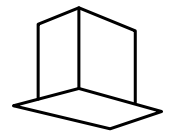
グリル皿(焼き網なし)	焼き網なしのグリル皿タイプ。お手入れが簡単。
凍ったままIHグリル	魚や鶏肉など8メニューを冷凍のまま、解凍の手間なく一気に焼き上げ。下ヒーターがIHのため、立ち上がり早く時短調理。
グリル・鍋調理	IH対応の鍋を直接グリルに入れて調理ができます。(使用できる鍋の条件は別途ご確認ください)
光火力センサー	トッププレートの熱を拾わず、鍋底温度のみを素早く温度検知。鍋フリもできます。
焼き物アシスト	ハンバーグなどの焼き物の温度と時間を自動設定。裏返しなど、調理のタイミングもお知らせ。左右IHで同時に調理可能。
4熱源同時加熱	3つのヒーターとグリルの4つの熱源を同時に使えます。

#### ■ 便利

光るリング	鍋を置く位置を赤い光の輪でお知らせ。使用後、トッププレート高温時も点滅してお知らせ
フラット庫内	ヒーターの露出がなく庫内がフラット。お掃除がラクラク。
音声ガイド	次の操作を音声でお知らせ。聞きなおしもできます。
グリル庫内灯	左右のLED庫内灯で、調理中やお手入れ時に庫内の様子が確認しやすい。
エアカーテン	独自のグリル排気構成により、煙を後方ではなく、上方へ導くことでキッチン壁面への接触を抑え、汚れを軽減します。
独立したグリル操作部	本体正面右側の開閉式操作部でグリル調理の設定が簡単。

ご注意: IHヒーター部は、磁力線が発生します。心臓用ペースメーカーをお使いの方は専門の医師とよくご相談の上、お使いください。  
\*使用できる鍋には制限があります。詳しくは弊社事務所へお問い合わせください。

● 価格は税抜き希望小売価格です。消費税、搬入・取付費等は含まれておりません。 ● 印刷色のため、実際の商品とは多少異なります。タカラスタンダードのショールームで確かめください。



STEP3

機器を選ぶ

# RANGE HOOD

レンジフード



## タカラおすすめのレンジフード

- ☒ お手入れを最小限にしたい方に。  
レンジフード内部が10年間お手入れ不要。

シロッコファンのお手入れを10年間不要にする  
フィルタリング構造  
パネル・フィルター・整流板にホーローを採用  
スーパートリプルガード



キープクリーンフード

- ☒ 普段のお手入れを簡単  
丁寧にしたい方におすすめ。

水で汚れが落ちる  
親水性シロッコファン  
パネル・フィルター・整流板にホーローを採用  
スーパートリプルガード



ホーロークリーンレンジフード

- ☒ 価格を抑えつつ、基本機能は  
外せない方に。

パネル・フィルター・  
整流板にホーローを採用  
スーパートリプルガード



VRAT

ホーローのお手入れしやすさと確かな機能で、キッチンをいつも快適空間に。

## お手入れがラクなホーロー整流板

整流板は、換気効率を高める上、レンジフード内部への汚れ付着をブロックする役割を果たします。そのため、タカラの主なレンジフードは整流板にホーローを採用。お手入れの手間を軽減します。



### 整流板とは？

レンジフードの吸い込み口より手前に付いている大きな板のことです。

### 整流板なし

大きく開いた吸気口で油煙を吸い込むため、空気の流れが乱れやすい。

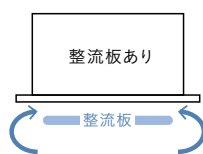


油煙がフード内部に直接流れ込むため、内部全体に汚れがつきやすい。



### 整流板あり

空気の吸い込み口を狭めることで、油煙を吸い込む力が強くなる。



換気効率を  
アップ

フード内部に油煙が直接当たらず、整流板で汚れをキャッチ。



汚れを  
キャッチ

### 整流板でブロックした汚れも、ホーロー製ならサッときれいに

油煙が直接当たり、油汚れがつきやすい整流板をホーロー製に。表面がガラス質なので傷、熱、ニオイ、水に強く、お手入れが簡単です。



表も裏もホーロー製なので、水拭きだけでもきれいに。

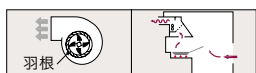


傷つきにくく剥がれにくいのでタワシ等でこすれるので、短時間で汚れが落とせます。

### ファンの種類

#### シロッコファン

排気の圧力が強い上静かなので、強く外風を受ける中高層マンションや戸建住宅に設置する場合に最適です。



#### プロペラファン

屋外に直接排気できるタイプ。ファンの取外しも簡単なので、お掃除もラクラクです。(ダクト排気には使用できません)




#### ターボファン

排気効率に優れ、屋外への直接排気も可能。中高層マンションなどでダクト排気をする場合などにも適しています。

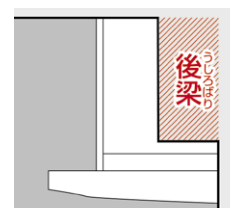
### 梁欠き対応

リフォーム時など設置したい場所に横梁や後梁があっても対応できます。梁で使えなかった無駄なスペースも有効活用できます。

#### 横梁



#### 後梁





## キープクリーンフード タカラオリジナル

掃除が大変なファンのお手入れは10年間不要<sup>\*</sup>。汚れるパーツはホーロー製なのでお手入れが簡単。風量も調理の状況に合わせ自動調整し、家事をラクにするレンジフード。



動画でチェック



**POINT 1**

ファンを含む  
レンジフード内部は  
お手入れが  
10年間不要<sup>\*</sup>。

**POINT 2**

汚れるパーツは  
ホーロー製なので  
お手入れが  
簡単。

**POINT 3**

「環境センサー」による  
自動運転機能で  
ムダのない  
換気運転。

● POINT 4 継ぎ目のないフードパネル

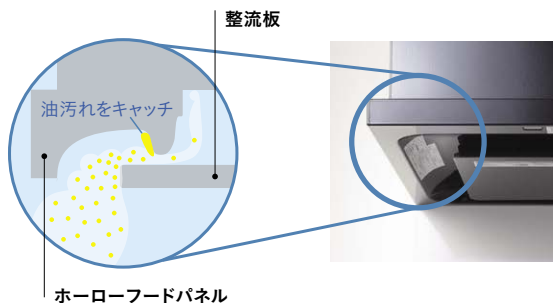
● POINT 5 スタイリッシュデザイン

※お手入れ10年間不要とは、付着する汚れが換気性能に影響しないということの意味するものであり、シロッコファンを含む、レンジフード内部が汚れないわけではありません。  
＊レンジフードの内部の汚れが気になる場合は、取り外してお手入れできます。

### POINT 1 ファンを含むレンジフード内部はお手入れが10年間不要。

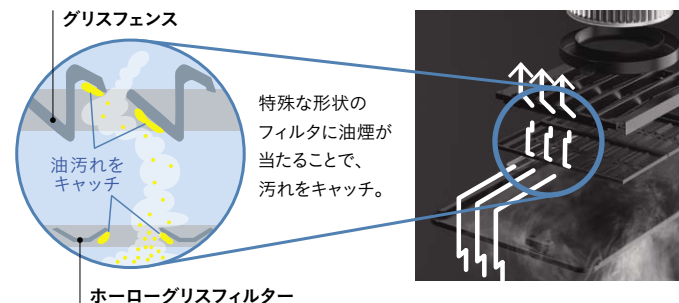
最初に油汚れを凹凸でキャッチする  
「ホーローフードパネル」。

油煙が整流板とフードパネルの間を通るときに汚れが凹凸部分に付着します。



油煙を蛇行させ汚れをキャッチする  
「フィルタリング構造」。

油煙を蛇行させながら吸い込む独自構造で、ファンの手前までほとんど汚れをブロック。10年経っても換気性能を保ちます。



ファンの手前で  
汚れの  
約90%を  
捕集

### POINT 2 汚れるパーツはホーロー製なのでお手入れが簡単。

油を捕集するパーツはホーロー製なので汚れを落としやすく、お手入れが簡単です。

普段の  
お手入れは  
ホーロー製の  
3箇所だけ

ホーロー整流板

日々のお手入れはサッと拭くだけ。マグネット固定式なので開閉も簡単。サイズがコンパクトなので取り外してシンクで丸洗いです。

ホーローグリスフィルター

ホーロー製なので食器洗い乾燥機で丸洗うことができます。取り外す際もワンタッチで行えます。

ホーローフードパネル

ホーローフードパネルには固定金具などがなく、ホーローグリスフェンス下面を含むパネル部分はサッと拭くだけでお手入れできます。

ファンを含むレンジフードの内部は10年間お手入れ不要な上、汚れやすい部分はホーロー製なので、お手入れの作業時間や水を節約できる。



作業時間 従来品(VUA)との比較

50% 削減



使用水量 従来品(VUA)との比較

45% 削減

### POINT 3 「環境センサー」による自動運転機能でムダのない換気運転。

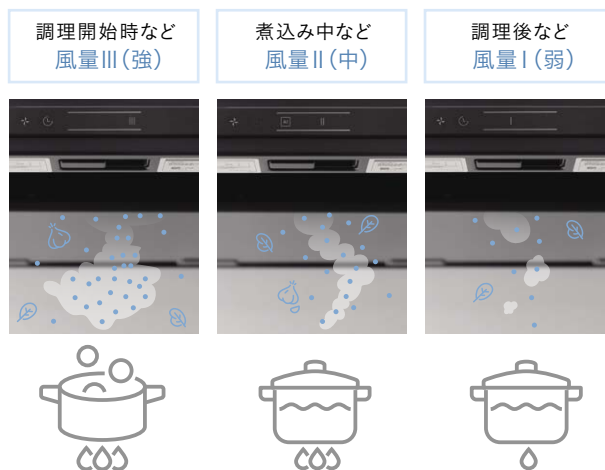
#### 環境センサーが煙やニオイを感知。

タカラスタンダード独自の「環境センサー」が、調理時の煙やニオイの状況を感じます。実際の調理状況に応じて風量を自動調整するので最適な換気が行えます。



#### 操作レスで、風量が3段階に切り替わる。

煙やニオイが落ち着いてくると、風量も自動で減少するので切り替える手間もなくムダのない換気運転ができます。



\*使用される環境によっては動きや反応に差が生じることがあります。  
\*煙やニオイが一定時間安定した段階で風量が切り替わります。

#### ムダのない換気運転だから省エネ。


消費電力量 従来品(VUA)との比較 約75%削減\*

※当社製レンジフードVUAとの比較において、使用される環境や条件等によって数値は異なる場合があります。当社限定の試験条件(ダクト直管相当量 約20m)に基づき加熱機器(ガス/IHクッキングヒーター)上で調理を行い、自動運転による消費電力量と、同じ総運転時間、風量レベル「Ⅲ」(強)一定であった場合の消費電力量を比較。

### POINT 4

#### 継ぎ目のないシームレスなフードパネル。

フードパネルを一体成形でシームレス化したデザイン。汚れが入り込む隙間がなく、お手入れがより簡単に行えます。



### POINT 5

#### キッチン空間になじむスタイリッシュデザイン。

前面パネルもキッチンの扉カラーと同色を選べるので、トータルコーディネートが可能でキッチン空間に溶け込みます。



レイアウト  
プラン

扉カラー

キッチン  
パネル

ワーク  
トップ

シンク

水栓

食器洗い  
乾燥機

加熱機器

レンジフード

ベース  
キャビネット

ウォール  
キャビネット

周辺収納

システム  
マグネット収納

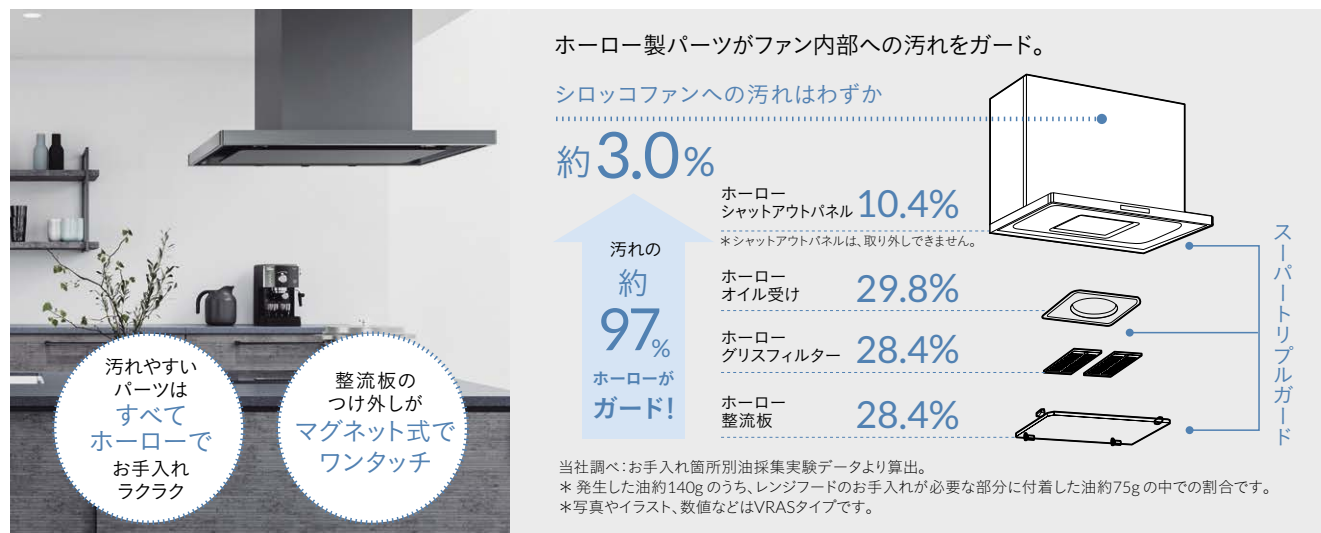
## ホーロークリーンレンジフード タカラオリジナル

動画でチェック



日頃のお手入れのしやすさを追求したレンジフード。

脱着できるパーツはワンタッチ。ほとんどホーロー製なのでお手入れもラク。




### マグネットで取り外しやすく、コンパクトなホーロー整流板。

換気効率をアップする機能はそのままに、取り外しやすく、お手入れがしやすいコンパクトな整流板です。



パネル側に汚れが溜まりにくいシンプル形状のマグネット式です。  
\*SVRA・CVRAは金具固定式です。



整流板を開けるとファンが自動で停止する安全設計です。また、うっかり手を離してもゆっくり開くソフトオープン機能付きです。



内側も外側もホーローなので、丸洗いしてきれいにできます。

### レンジフード内部も脱着が簡単でお手入れもラク。

ホーローシャットアウトパネル



コーナー部分に隙間がなく、整流板がマグネット脱着式なのでパネル側に固定金具が少なくフラットな形状なため、お手入れがしやすいデザインです。

ホーローグリスフィルター・ホーローオイル受け\*



ワンタッチで取り外しでき、食器洗い乾燥機で洗えます。ホーロー製なのでタワシなどで洗うことも可能です。

\*SVRA・CVRAのオイル受けは塗装仕様になります。

親水性シロッコファン



簡単に脱着ができます。親水性塗装なのでぬるま湯で油汚れが落ちます。

## VRAT タカラオリジナル

スタイリッシュなデザインと簡単お手入れのコストパフォーマンスに優れたモデル。



スタイリッシュな外観に基本機能をしっかり搭載。



ホーロー製のスーパートリプルガード搭載

ホーロー整流板(金具固定式)もシロッコファン(ねじ固定式)も外して洗えます。



## 排気の種類

**排気タイプ**  
排気のみを行う一般的なタイプです。

**同時給排気タイプ**  
排気と給気を同時にい、マンションなどの高気密住宅に最適です。

**24h 常時換気タイプ**  
24 時間、微弱運転で静かに排気を行い、室内の空気を換気します。

**L** レミュー **T** トレーシア **E** エーデル **R** リフィット

## 排気タイプ



シロッコファン

キープクリーンフード

タカラオリジナル



\*レミュー・トレーシア・エーデルに対応

扉カラー（ホーロー）とコーディネート可能



フード部：SW：ホワイト（ホーロー）



フード部：SQ：ブラック（ホーロー）

\*リフィットに対応



前面パネル・フード部：SW：ホワイト（ホーロー）



前面パネル・フード部：SQ：ブラック（ホーロー）

横梁非対応

ホーロークリーン レンジフード

タカラオリジナル



扉カラーとコーディネート可能



フード部：ステンレス

前面パネル：ステンレス



フード部：ステンレス

横梁非対応

高さ	70cm 64cm 60cm		

VRAC-E■1ADL/R(SW/SQ)

L	幅75cm	¥173,000	グループ3 ㊦0 グループ2 ㊦¥3,000* グループ1 ㊦¥10,500
	幅90cm	¥182,000	
T	幅75cm	¥173,000	グループ2 ㊦0 グループ1 ㊦¥1,000
	幅90cm	¥182,000	
E	幅75cm	¥173,000	
	幅90cm	¥182,000	
R	幅75cm	¥173,000	
	幅90cm	¥182,000	

VRAS-E■2ADL/RN

L	幅60cm	¥123,500	グループ3 ㊦0 グループ2 ㊦¥3,000* グループ1 ㊦¥10,500
	幅75cm	¥125,500	
T	幅60cm	¥123,500	グループ2 ㊦0 グループ1 ㊦¥1,000
	幅75cm	¥125,500	
E	幅60cm	¥123,500	
	幅75cm	¥125,500	
R	幅60cm	¥132,000	グループ3 ㊦0 グループ2 ㊦¥1,000 グループ1 ㊦¥2,000
	幅75cm	¥134,000	
	幅90cm	¥143,000	

VRAS-E■2ADL/RN

幅60cm	¥126,500
幅75cm	¥128,500
幅90cm	¥137,500

※キープクリーンフード  
だけの機能

フィルタリング構造	ワンタッチ脱着の親水性ファン	スマートリプルガード
風量自動調整	ソフトオープン機能	ホーローシャットアウトパネル
ホーローシームレスフード	スイッチ（タッチ）	照明【昼白色】（LED）
		遅延タイマー
		加熱機器連動

フィルタリング構造	ワンタッチ脱着の親水性ファン	スマートリプルガード
風量自動調整	ソフトオープン機能	ホーローシャットアウトパネル
ホーローシームレスフード	スイッチ（タッチ）	照明【電球色】（LED）
		遅延タイマー
		加熱機器連動

※マグネット固定式です。  
\*電動シャッタータイプ：気密性の高い電動シャッター式にも対応します。上記の価格に ㊦¥7,000。  
\*消費電力を抑えて効率よく運転するDCモーター仕様です。

※マグネット固定式です。  
\*電動シャッタータイプ：気密性の高い電動シャッター式にも対応します。上記の価格に ㊦¥7,000。  
\*消費電力を抑えて効率よく運転するDCモーター仕様です。

\*品番の■には、幅60cmの場合は60、幅75cmの場合は75、幅90cmの場合は90が入ります。★マットホワイトグレー・マットベージュの場合は㊦¥1,000になります。

## Feature list

### 機能アイコン一覧

フィルタリング構造	油煙を蛇行させながら吸い込みます。	ホーローシャットアウトパネル	レンジフード内部への汚れをシャットアウト。高品位ホーローだから水拭きできれい。	スイッチ（タッチ/ソフトプッシュ）	タッチスイッチは、軽くふれるだけで、ソフトプッシュスイッチは軽く押すだけでお好みの設定にできます。
風量自動調整	「環境センサー」が空気質の変化を感じて3段階の風量レベルを自動調整します。	ホーローグリッドフィルター・ホーローオイル受け	汚れたらワンタッチで外せて食器洗い乾燥機で洗えます。	お手入れサイン	掃除の時期をランプでお知らせ。
ホーローシームレスフード	継ぎ目がなく汚れが溜まりにくいデザイン。	ホーロー整流板	油汚れも水拭きできれいに取れます。	照明（LED/ミニ電球）	レンジフード下の空間を明るく照らします。LEDタイプとミニ電球40Wタイプがあります。
ワンタッチ脱着親水性ファン	取り外しが簡単で、水で汚れが落ちます。	親水性グリッドフィルター	水で汚れが落とせます。	遅延タイマー	調理後の排気や消し忘れ防止に便利。
ソフトオープン機能	整流板がゆっくりと開きます。	グリッドフィルター	取り外して洗えます。	加熱機器連動	レンジフード連動の加熱機器との組み合わせで、加熱と同時にレンジフードが自動で運転を開始し、使い終わると自動で停止します。



RANGE HOODレンジフード

排気タイプ

シロココファン

フラット対面プラン用 ホーロークリーンレンジフード

タカラオリジナル

壁付けタイプ

RHリモコン・2  
リモコン別売  
Ⓜ ¥2,000

天井から吊り下げるタイプ

RHリモコン・2  
リモコン別売  
Ⓜ ¥2,000

壁付けタイプ

RHリモコン・2  
リモコン別売  
Ⓜ ¥2,000

天井から吊り下げるタイプ

RHリモコン・2  
リモコン別売  
Ⓜ ¥2,000

ステンレス仕上げ

塗装鋼板ブラック

梁欠き非対応

高さ

920 ~ 695mm

700 ~ 475mm

ステンレス仕上げ

塗装鋼板ブラック

梁欠き非対応

高さ

90 ~ 80cm

80 ~ 70cm

70 ~ 60cm

50cm

ステンレス仕上げ

塗装鋼板ブラック

梁欠き非対応

高さ

920 ~ 695mm

700 ~ 475mm

ステンレス仕上げ

塗装鋼板ブラック

梁欠き非対応

高さ

90 ~ 80cm

80 ~ 70cm

70 ~ 60cm

50cm

SVRAS-E902TADL/RN

CVRAS-E902TADN

SVRA-902TADL/RN

CVRA-902TADN

全シリーズ

幅90cm

¥188,000

全シリーズ

幅90cm

¥228,000

全シリーズ

幅90cm

¥153,000

全シリーズ

幅90cm

¥193,000

フィルタリング構造

ファンタッチ脱着の親水性ファン

風量自動調整

ソフトオープン機能

スーパートリプルガード

ホーローシャットアウトパネル

ホーローグリスフィルター・ホーローオイル受け

ホーロー整流流板\*

ホーローシームレスフード

スイッチ(タッチ)

お手入れサイン

照明[電球色](LED)

遅延タイマー

加熱機器連動

※マグネット固定式です。  
※ブラックは品番末尾に(K)が付きます。  
※電動シャッタータイプ:気密性の高い電動シャッター式にも対応します。上記の価格にⓂ ¥7,000。  
※消費電力を抑えて効率よく運転するDCモーター仕様です。

フィルタリング構造

ファンタッチ脱着の親水性ファン

風量自動調整

ソフトオープン機能

スーパートリプルガード

ホーローシャットアウトパネル

ホーローグリスフィルター・ホーローオイル受け

ホーロー整流流板\*

ホーローシームレスフード

スイッチ(タッチ)

お手入れサイン

照明[電球色](LED)

遅延タイマー

加熱機器連動

※金具固定式です。  
※ブラックは品番末尾に(K)が付きます。  
※電動シャッタータイプ:気密性の高い電動シャッター式にも対応します。上記の価格にⓂ ¥7,000。

排気タイプ		シロココファン	
VRATタイプ		タカラオリジナル	
<p>扉カラーとコーディネート可能</p> <p>フード部カラー：シルバー</p> <p>扉カラーとコーディネート可能</p> <p>フード部カラー：ブラック</p> <p>横梁非対応</p>		<p>扉カラーとコーディネート可能</p> <p>フード部カラー：シルバー</p> <p>扉カラーとコーディネート可能</p> <p>フード部カラー：ブラック</p> <p>横梁非対応</p>	
高さ	前面パネルホーロー製 70cm 64cm 60cm※ ※エーデルは対応しません 前面パネル木製 ※リフィットのみ対応 70cm 64cm 60cm 50cm 40cm	高さ	70cm 64cm 60cm 50cm 40cm
VRAT-■2ADL/R (V/K)		VRAT-■2ADL/R (V/K)	
L	幅60cm ¥76,000 幅75cm ¥78,000 幅90cm ¥84,000	幅60cm	¥73,500
T	幅60cm ¥76,000 幅75cm ¥78,000 幅90cm ¥84,000	幅75cm	¥75,500
E	幅60cm ¥76,000 幅75cm ¥78,000 幅90cm ¥84,000	幅90cm	¥81,500
R	幅60cm ¥81,000 幅75cm ¥83,000 幅90cm ¥89,000		
グループ3 ⊕0 グループ2 ⊕¥3,000* グループ1 ⊕¥10,500			
グループ2 ⊕0 グループ1 ⊕¥1,000			
グループ3 ⊕0 グループ2 ⊕¥1,000 グループ1 ⊕¥2,000			
フィルタリング構造 ファンタッチ脱着の親水性ファン 風量自動調整 ソフトオープン機能		スーパートリプルガード	
ホーローシャットアウトパネル		ホーローシャットアウトパネル	
ホーローシームレスフード		ホーローシームレスフード	
スイッチ (ソフトフラッシュ)		スイッチ (タッチ)	
お手入れサイン		お手入れサイン	
照明 [電球色] (LED)		照明 [電球色] (LED)	
遅延タイマー		遅延タイマー	
加熱機器連動		加熱機器連動	
※電動シャッタータイプ:気密性の高い電動シャッター式にも対応します。上記の価格にⓂ ¥7,000。			

VRAT加熱機器連動タイプ		タカラオリジナル	
<p>RHリモコン・2 リモコン別売 Ⓜ ¥2,000</p> <p>扉カラーとコーディネート可能</p> <p>フード部カラー：シルバー</p> <p>扉カラーとコーディネート可能</p> <p>フード部カラー：ブラック</p> <p>横梁非対応</p>		<p>RHリモコン・2 リモコン別売 Ⓜ ¥2,000</p> <p>扉カラーとコーディネート可能</p> <p>フード部カラー：シルバー</p> <p>扉カラーとコーディネート可能</p> <p>フード部カラー：ブラック</p> <p>横梁非対応</p>	
高さ	前面パネルホーロー製 70cm 64cm 60cm※ ※エーデルは対応しません 前面パネル木製 ※リフィットのみ対応 70cm 64cm 60cm 50cm 40cm	高さ	70cm 64cm 60cm 50cm 40cm
VRAT-■2ARCL/R (V/K)		VRAT-■2ARCL/R (V/K)	
L	幅60cm ¥83,000 幅75cm ¥85,000 幅90cm ¥91,000	幅60cm	¥80,500
T	幅60cm ¥83,000 幅75cm ¥85,000 幅90cm ¥91,000	幅75cm	¥82,500
E	幅60cm ¥83,000 幅75cm ¥85,000 幅90cm ¥91,000	幅90cm	¥88,500
R	幅60cm ¥88,000 幅75cm ¥90,000 幅90cm ¥96,000		
グループ3 ⊕0 グループ2 ⊕¥3,000* グループ1 ⊕¥10,500			
グループ2 ⊕0 グループ1 ⊕¥1,000			
グループ3 ⊕0 グループ2 ⊕¥1,000 グループ1 ⊕¥2,000			
フィルタリング構造 ファンタッチ脱着の親水性ファン 風量自動調整 ソフトオープン機能		スーパートリプルガード	
ホーローシャットアウトパネル		ホーローシャットアウトパネル	
ホーローシームレスフード		ホーローシームレスフード	
スイッチ (タッチ)		スイッチ (タッチ)	
お手入れサイン		お手入れサイン	
照明 [電球色] (LED)		照明 [電球色] (LED)	
遅延タイマー		遅延タイマー	
加熱機器連動		加熱機器連動	
※電動シャッタータイプ:気密性の高い電動シャッター式にも対応します。上記の価格にⓂ ¥7,000。			

※品番の■には、幅60cmの場合は60、幅75cmの場合は75、幅90cmの場合は90が入ります。  
※価格には必要排気金具の金額が含まれています。必要排気金具は排気方向別に異なります。詳しくは弊社事業所にお問い合わせください。掲載価格は本体価格です。  
★マットホワイトグレー・マットベージュの場合はⓂ ¥1,000になります。

## 排気の種類

**排気タイプ**  
排気のみを行う一般的なタイプです。

**同時給排気タイプ**  
排気と給気を同時にし、マンションなどの高気密住宅に最適です。

**24h 常時換気タイプ**  
24時間、微弱運転で静かに排気を行い、室内の空気を換気します。

**L** レミュー **T** トレーシア **E** エーデル **R** リフィット







## 排気タイプ

シロッコファン

VMAタイプ		タカラオリジナル		VRAMタイプ		VUAタイプ		VUSタイプ															
 前面パネル・フード部： シルバー				 カラー V:シルバー カラー V:シルバー				 カラー V:シルバー K:ブラック				 カラー V:シルバー F:フローラルアイボリー K:ブラック											
 前面パネル・フード部： ブラック								 後梁非対応				 後梁非対応											
高さ	70cm	60cm	50cm	40cm	高さ	70cm	64cm	60cm	50cm	40cm	高さ	70cm	64cm	60cm	高さ	70cm	64cm	60cm					
VMA-■5ADL/R (V/K)					VRAM-■3ADL/R (V)					VUA-■1AD (V/K)					VUS-■5AD (V/F/K)								
全シリーズ	幅60cm	¥63,500				全シリーズ	幅60cm	¥63,500				全シリーズ	幅60cm	¥48,500				全シリーズ	幅60cm	¥39,500			
	幅75cm	¥65,500					幅75cm	¥65,500					幅75cm	¥49,500					幅75cm	¥40,500			
	幅90cm	¥69,500					幅90cm	¥69,500					幅90cm	¥51,500					幅90cm	¥42,500			
フィルタリング構造	風量自動調整	トリプルガード				フィルタリング構造	風量自動調整	スーパートリプルガード				フィルタリング構造	風量自動調整	スーパートリプルガード				フィルタリング構造	風量自動調整	スーパートリプルガード			
ホーローシームレスフード	ワンタッチ脱着の親水性ファン	ホーローシャットアウトパネル				ホーローシームレスフード	ワンタッチ脱着の親水性ファン	ホーローシャットアウトパネル				ホーローシームレスフード	ワンタッチ脱着の親水性ファン	ホーローシャットアウトパネル				ホーローシームレスフード	ワンタッチ脱着の親水性ファン	ホーローシャットアウトパネル			
ソフトオープン機能	スイッチ(ソフトプッシュ)	親水性グリスフィルター・ホーローオイル受け				ソフトオープン機能	スイッチ(ソフトプッシュ)	グリスフィルター・ホーロー整流板				ソフトオープン機能	スイッチ(ソフトプッシュ)	グリスフィルター・ホーロー整流板				ソフトオープン機能	スイッチ(ソフトプッシュ)	グリスフィルター・ホーロー整流板			
お手入れサイン	照明【電球色】(LED)	ホーロー整流板				お手入れサイン	照明【電球色】(LED)	ホーロー整流板				お手入れサイン	照明【電球色】(LED)	ホーロー整流板				お手入れサイン	照明【電球色】(ミニ電球)	ホーロー整流板			
遅延タイマー	加熱機器連動	ホーロー整流板				遅延タイマー	加熱機器連動	ホーロー整流板				遅延タイマー	加熱機器連動	ホーロー整流板				遅延タイマー	加熱機器連動	ホーロー整流板			
＊電動シャッタータイプ:気密性の高い電動シャッター式にも対応します。 上記の価格にⓈ¥7,000。					＊ウォールキャビネットの奥行と幕板設置位置が異なるため、段差が生じます。 ＊電動シャッタータイプ:気密性の高い電動シャッター式にも対応します。 上記の価格にⓈ¥7,000。 ＊後大梁(奥行15cm以下)に対応します。					＊梁欠きをする場合は、マエマクゲンチカットセットA(V/K)¥2,600が別途必要となります。 ＊電動シャッタータイプ:気密性の高い電動シャッター式にも対応します。 上記の価格にⓈ¥4,000。					＊梁欠きをする場合は、マエマクゲンチカットセットA(V/F/K)¥2,600が別途必要となります。 ＊電動シャッタータイプ:気密性の高い電動シャッター式にも対応します。 上記の価格にⓈ¥4,000。								

## 同時給排気タイプ

シロッコファン

ホーロークリーンレンジフード				タカラオリジナル							
<div></div>		<div></div> <div>リモコン別売 ¥2,000</div> <div>RHリモコン-2</div>		<div></div> <div>リモコン別売 ¥2,000</div>							
<div>前面パネル:ステンレス</div> <div>フード部:ステンレス</div> <div></div>		<div></div> <div>ステンレス仕上げ</div> <div>梁欠き非対応</div>		<div></div> <div>ステンレス仕上げ</div> <div>梁欠き非対応</div>							
高さ	70cm 64cm 60cm			高さ	900～700mm 700～600mm						
VRAS-E ■2ADL/R-DN				SVRAS-E902TADL/R-DN							
全シリーズ	幅60cm	¥148,000		全シリーズ	幅90cm	¥235,500					
	幅75cm	¥150,000			全シリーズ	幅90cm	¥275,500				
	幅90cm	¥159,000									
フィルタリング構造	ワンタッチ脱着の親水性ファン	スーパートリプルガード		フィルタリング構造		ワンタッチ脱着の親水性ファン	スーパートリプルガード				
風量自動調整	ソフトオープン機能	ホーローシャットアウトパネル	ホーローグリスフィルター・ホーローオイル受け	ホーロー整流板*	風量自動調整	ソフトオープン機能	ホーローシャットアウトパネル	ホーローグリスフィルター・ホーローオイル受け	ホーロー整流板*		
ホーローシームレスフード	スイッチ(タッチ)	お手入れサイン	照明【電球色】(LED)	遅延タイマー	加熱機器連動	ホーローシームレスフード	スイッチ(タッチ)	お手入れサイン	照明【電球色】(LED)	遅延タイマー	加熱機器連動
※マグネット固定式です。 *消費電力を抑えて効率よく運転するDCモーター仕様です。				※マグネット固定式です。 *消費電力を抑えて効率よく運転するDCモーター仕様です。							





RANGE HOOD

レンジフード

同時給排気タイプ 				シロッコファン			
フラット対面プラン用 ホーロークリーンレンジフード 			VRATタイプ 		VRAT加熱機器連動タイプ 		
壁付けタイプ			リモコン別売 Ⓜ ¥2,000	天井から吊り下げるタイプ			リモコン別売 Ⓜ ¥2,000
RHリモコン-2				RHリモコン-2			
							
ステンレス仕上げ 				ステンレス仕上げ 			
高さ		900 ～ 700mm 700 ～ 600mm		高さ		70cm 64cm 60cm	
SVRA-902TADL/R-DN				CVRA-902TAD-DN			
全シリーズ		幅90cm ¥200,500		全シリーズ		幅90cm ¥240,500	
							
							
							
							
							
							
※金具固定式です。							

同時給排気タイプ  シロッコファン															
VMAタイプ				VRAMタイプ				VUAタイプ				VUSタイプ			
															
カラー V:シルバー / K:ブラック				カラー V:シルバー				カラー V:シルバー 				カラー K:ブラック 			
高さ		70cm 60cm		高さ		70cm 64cm 60cm 50cm		高さ		70cm 64cm 60cm		高さ		70cm 60cm	
VMA-■5ADL/R-D(V/K)				VRAM-■3ADL/R-D(V)				VUA-■1AD-D(V)				VUS-■5AD-D(K)			
全シリーズ	幅60cm	¥85,000		全シリーズ	幅60cm	¥85,000		全シリーズ	幅60cm	¥67,000		全シリーズ	幅60cm	¥58,000	
	幅75cm	¥87,000			幅75cm	¥87,000			幅75cm	¥68,000			幅75cm	¥59,000	
	幅90cm	¥91,000				幅90cm	¥91,000			幅90cm	¥70,000			幅90cm	¥61,000
フィルタリング構造	風量自動調整	トリプルガード		フィルタリング構造	風量自動調整		スーパートリプルガード		フィルタリング構造		ワンタッチ脱着の親水性ファン	スーパートリプルガード			
ホーローシームレスフード	ワンタッチ脱着の親水性ファン	ホーローシャットアウトパネル		ホーローシームレスフード	ワンタッチ脱着の親水性ファン	ホーローシャットアウトパネル		ホーローシームレスフード	ワンタッチ脱着の親水性ファン	ホーローシャットアウトパネル					
ソフトオープン機能	スイッチ(ソフトプッシュ)	親水性グリスフィルター・ホーローオイル受け		ソフトオープン機能	スイッチ(ソフトプッシュ)	グリスフィルター・ホーローオイル受け		風量自動調整	ソフトオープン機能	ソフトオープン機能					
お手入れサイン	照明【電球色】(LED)	ホーロー整流板		お手入れサイン	照明【電球色】(LED)	ホーロー整流板		ホーローシームレスフード	スイッチ(ソフトプッシュ)	お手入れサイン					
遅延タイマー	加熱機器連動			遅延タイマー	加熱機器連動					照明【電球色】(ミニ電球)					
*間口60cmは梁欠き非対応です。				*ウォールキャビネットの奥行と幕板設置位置が異なるため、段差が生じます。 *横梁の場合、幅60cmは非対応です。 *後大梁(奥行15cm以下)に対応します。				*間口60cmは梁欠き非対応です。							

排気の種類

→

排気タイプ

排気のみを行う一般的なタイプです。

↔

同時給排気タイプ

排気と給気を同時に行い、マンションなどの高気密住宅に最適です。

24h

常時換気タイプ

24時間、微弱運転で静かに排気を行い、室内の空気を換気します。

L レミュー T トレーシア E エーデル R リフィット

常時換気タイプ 24h シロッコファン

VMAタイプ

前面パネル：シルバー

フード部カラー：シルバー

前面パネル・フード部カラー：ブラック

高さ

70cm 60cm 50cm 40cm

VMA-■5AJL/R(V/K)	
全シリーズ	幅60cm ¥68,500
	幅75cm ¥70,500
	幅90cm ¥74,500

フィルタリング構造	風量自動調整	トリプルガード
ホーローシームレスフード	ワンタッチ設置の親水性ファン	ホーローシャットアウトパネル
ソフトオープン機能	スイッチ(ソフトプッシュ)	親水性グリスフィルター・ホーローオイル受け
お手入れサイン	照明【電球色】(LED)	ホーロー整流板
遅延タイマー	加熱機器連動	

＊別売部品の給気電動シャッターを採用すると、調理時に外気を取り入れながらの換気が可能。同時給排気機能と同等の機能を発揮します。

プロベラファン	ターボファン	
VDSタイプ	VTタイプ	VJTタイプ



カラー  
K：ブラック  
F：フローラルアイボリー

梁欠き非対応



カラー F：フローラルアイボリー



カラー SI：シルバー BK：ブラック

VDS-■4L(K/F)		VT-602N(F)		VJT-■1(SI/BK)	
全シリーズ	幅60cm ¥34,000	全シリーズ	幅60cm ¥27,500	全シリーズ	幅60cm ¥56,500
	幅75cm ¥35,000		別売部材 前幕板 VT60(F) ¥6,500		幅75cm ¥60,000
	幅90cm ¥37,000		＊別売部品の専用グリスフィルター G-1FN ¥4,300をセットできます。		

フィルタリング構造	風量自動調整	スーパーダブルガード
ホーローシームレスフード	ワンタッチ設置の親水性ファン	ホーローシャットアウトパネル
ソフトオープン機能	スイッチ(ソフトプッシュ)	グリスフィルター・ホーローオイル受け
お手入れサイン	照明【電球色】(ミニ電球)	ホーロー整流板
遅延タイマー	加熱機器連動	

＊ダクト排気には使用できません。				＊大きな梁にも対応します。 ＊写真は前幕板を含みます。 必要別売部品対応表				＊大きな梁にも対応します。 ＊梁欠きをする場合は、マエマクゲンチカットセットA(V/K) ¥2,600が別途必要となります。			
排気方向	接続方法	必要別売部品	価格	排気方向	接続方法	必要別売部品	価格	排気方向	接続方法	必要別売部品	価格
左右・後方排気	φ150丸ダクト排気	VT角シャッター	¥800	左右・後方排気	φ150丸ダクト排気	角丸アタッチメント	¥6,600	左右・後方排気	φ150丸ダクト排気	角丸アタッチメント	¥6,600
		直接排気	VT角シャッター			¥800	直接排気			VT角シャッター	¥800

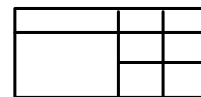
＊品番の■には、幅60cmの場合は60、幅75cmの場合は75、幅90cmの場合は90が入ります。  
＊価格には必要排気金具の金額が含まれています。必要排気金具は排気方向別に異なります。詳しくは弊社事業所にお問い合わせください。掲載価格は本体価格です。

エンドパネル、横化粧板、横幕板



レンジフード横がオープンの場合、化粧パネルでコーディネートできます。  
＊タイプによってカラー・材質が異なります。詳しくは弊社事業所にお問い合わせください。

- レイアウトプラン
- 扉カラー
- キッチンパネル
- ワークトップ
- シンク
- 水栓
- 食器洗い乾燥機
- 加熱機器
- レンジフード
- ベースキャビネット
- ウォールキャビネット
- 周辺収納
- システムマグネット収納



STEP4

収納を選ぶ

# BASE CABINET

ベースキャビネット



A kitchen should provide comfort and joy for a long time!

Enjoy clean and bright days with *boro*.



収納量や使い方にあわせて組み合わせが可能。豊富なオプションでさらに使いやすく。

清潔なまま長く使える、ホーロー製のキャビネット | ■レミュー | ■トレーシア | ■エーデル |

### まるごとホーローキャビネット



### ホーロー素材

GOOD!  
POINT



ベース素材が

鉄だから 衝撃に強い +



表面層素材が

ガラスだから 汚れや湿気に強い

ずっと  
清潔

頑固な汚れも  
タワシ等で  
簡単に  
落とせます。

ガラス質の表面はサツと水拭きできれいに。頑固な汚れは洗剤やタワシを使って落とすことができます。

丈夫で  
安心

割れにくく傷がつきにくいタカラ独自の高品位ホーローなら、お鍋などをこすってしまったりぶつけたりしても安心です。

染み込まず  
しっかり  
ガード



湿気・ニオイを吸着しにくいので、気になるカビや配管周辺の湿気などによるトラブルが発生しにくく快適です。

整理  
しやすく  
便利



マグネット式の仕切りが使えるので、収納物に合わせて調整して自由に整理整頓ができます。

間口ぴったりまで収納スペースを作れる木製キャビネット

| ■リフィット |

引出しの底板をホーローにすることができ、お手入れ簡単。

レイアウト  
プラン

扉カラー

キッチン  
パネル

ワーク  
トップ

シンク

水栓

食器洗い  
乾燥機

加熱機器

レンジフード

ベース  
キャビネット

ウォール  
キャビネット

周辺収納

システム  
マグネット収納

## FEATURE POINT

レミューキャビネットの特長

## 余すことなく使える“たっぷり大容量収納”



空間効率と便利さを追及した

### 5段式 多層設計

キャビネットのあらゆる空間を使い尽くし、圧倒的な収納量を実現。



#### POINT

引出し上の余った空間までびっしり収納できる。



#### ホーローインナーケース

ごちゃごちゃしやすいカトラリーやお箸などをすっきり収納。さらにホーロー製だから、お手入れも簡単。



#### ホーローインナースライド

調理中に使うトレイや保存容器、普段使いの食器などを収納できます。

一般的には  
使えない部分も  
収納に

シンクの  
手前も

食洗機の  
下も



自分だけの使い勝手を追求できる

### カスタマイズ性も充実

使い方や動線に合わせて選べる豊富なオプションで、欲しいところにぴったりの収納が配置できる。



#### フロントポケット

サッと取り出せる位置に収納すれば、作業がスムーズに。



#### かくせるホーローボックス



#### キッチンコンセント

調理中に使う家電用に。



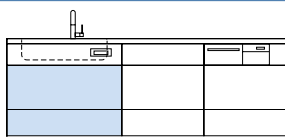
#### ホーローきれいエリア

水ダレせずにスムーズにゴミ捨て。

## キャビネットの種類



### シンクキャビネット



水回りの調理でよく使うものを収納。  
食器洗い乾燥機の設置、あり/なしが選べます。

#### 足元スライドタイプ



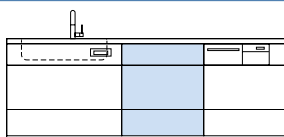
#### スライドタイプ



#### 扉タイプ



### 調理台キャビネット



調理台で作業中に  
出し入れするものを収納。

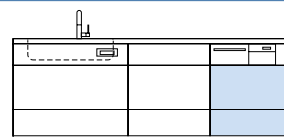
#### 足元スライドタイプ



#### スライドタイプ（3段引出し）



### コンロ用キャビネット



コンロで調理をしている時に  
出し入れするものを収納。

#### 足元スライドタイプ



\*間口60cmの場合は小引出しが付きません。

#### グリルレストタイプ



スライド収納  
(対応する加熱機器はP134、136を参照ください。)

### 選べるキャビネットカラー



ホワイト



ブラック

\*背板部についてはグレーになります。  
\*引出しや棚の中など一部の部材は清潔感のある白のホーローになります。  
\*ホワイトキャビネット、ブラックキャビネットともにすべての扉カラーとの組み合わせが可能です。



レイアウト  
プラン



原カラー



キッチン  
パネル



ワーク  
トップ



シンク



水栓



食器洗い  
乾燥機



加熱機器



レンジフード



ベース  
キャビネット



ウォール  
キャビネット




周辺収納



システム  
マグネット収納



## ベースキャビネット 標準装備



### シンクキャビネット

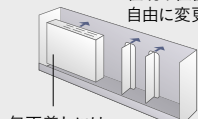
#### かくせるホーローボックス



扉裏に設置でき、まな板やラップなどを立てて整理整頓できます。

ホーロー製だから  
外して丸洗いOK!

仕切り位置も  
自由に変更できる




包丁差しには  
チャイルドロック機能付き  
\*シンクキャビネットに一カ所標準装備。  
\*扉タイプには対応しません。

#### そこまでホーローラック



トレイは取り外しできます。  
ホーロー製なので、つけ置き洗い用の入れ物などにも活用できます。

\*足元スライドタイプの食器洗い乾燥機シンク下設置タイプの場合のみ対応します。



### 調理台キャビネット

#### キャビネット共通

#### カトラリーケース




#### たっぷりホーローキャビネット



\*横引き配管に対応できる奥行の浅いキャビネットには対応しません。

#### 引出し用サイドカバー



\*キャビネットの条件により、設置できない引出しもあります。

#### ソフトクローズ機能



## ベースキャビネット オプション



### 調理台キャビネット

#### ホーローインナーケース



意外なデッドスペースに、小物を整理できる引出しを追加できます。ケースにはカトラリー類、ケース下には背の低いものなど、整理整頓できます。

ホーロー製でお手入れ簡単。ケースは取り外してまごど洗えます。



ケース内は、マグネットの間仕切りで、自由に仕切れます。



#### ホーローインナーสライド



調理中に使うトレイや保存容器、普段使いの食器なども収納できます。  
\*ホーローインナーケースとセットでの設置になります。

デッドスペースを有効活用。



引出し本体には、食品のストックや調味料をたっぷり収納できます。



L

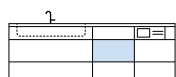
⊕¥10,000

L

間口90cm ⊕¥7,000  
間口75cm ⊕¥6,000  
間口60cm ⊕¥5,000

間口45cm ⊕¥4,500  
間口30cm ⊕¥4,000

## ベースキャビネット オプション



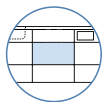
### 調理台キャビネット

#### かくせるホーローボックス



ホーロー製だから外して丸洗いOK！  
仕切りはマグネットだから位置を自由に变更できる

よく使うものをサッと取り出せる



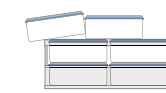
L	トビラウラ HS□N ＊□には間口サイズが入ります。	間口90cm ⑤¥7,000 間口75cm ⑤¥7,000 間口60cm ⑤¥6,000	間口45cm ⑤¥5,000 間口30cm ⑤¥4,000
---	-------------------------------	--	----------------------------------

#### 脱落防止カバー



積み重ねた収納物が引出しの開閉時に落ちることを防ぐカバーです。

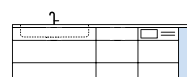
開閉時に引出しの奥に収納物が落ちてしまう



引出し背板に取り付けることで落下を防ぐ



L	間口90cm ⑤¥4,000 間口75cm ⑤¥3,500 間口60cm ⑤¥3,000	間口45cm ⑤¥2,500 間口30cm ⑤¥2,000
---	--	----------------------------------



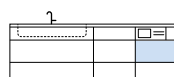
### 調理台キャビネット

#### ボトルラック付きタイプ



＊対応間口は15cmです。

＊加算額については弊社事業所へお問い合わせください。



### コンロ用キャビネット

#### かくせるホーローボックス

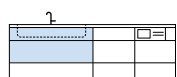


ホーロー製だから外して丸洗いOK！  
仕切りはマグネットだから位置を自由に变更できる

扉裏に立てて収納できて取り出しやすい

扉内側スペースに、鍋フタや調味料などを立てて収納でき、取り出しやすくなります。

L	トビラウラ HS□N ＊□には間口サイズが入ります。	間口90cm ⑤¥7,000 間口75cm ⑤¥7,000 間口60cm ⑤¥6,000	間口45cm ⑤¥5,000 間口30cm ⑤¥4,000
---	-------------------------------	--	----------------------------------



### シンクキャビネット

#### うちにもホーロートレイ



調理器具の出し入れがラクに

デッドスペースを有効活用するホーロー製トレイで、収納量も大幅アップ。引出しと連動して開閉し、調理器具がサッと取り出せます。

＊扉タイプには対応しません。  
＊スライドタイプは標準装備です。

L	⑤¥10,000
---	----------

#### フロントポケット



シンク前のわずかなスペースを便利な収納に

ピーラーやキッチンばさみ、計量スプーンなど、シンクでよく使う小物を収納できるので、探す手間が省けて作業が快適に。

＊スライドタイプ、足元スライドタイプの場合に対応します。一部対応できない場合もありますので、詳しくは弊社事業所へお問い合わせください。

L	⑤¥20,000
---	----------

#### キッチン側コンセント



シルバー

ブラック

＊カラーは引手カラーに連動します。引手がブロンズの場合、コンセントはシルバーになります。

L	⑤¥20,000
---	----------





## FEATURE POINT トレーシアキャビネットの特長

「使い勝手」×「収納力」に応える足元スライドタイプキャビネット。



### POINT

広々とした引出しで **たっぷり収納**

食器洗い乾燥機を設置する場合も、シンク下設置を選べば、よく使う調理台キャビネットの収納を広くとれます。



食器洗い乾燥機を設置しても  
幅広の引出し※

※食器洗い乾燥機シンク下設置タイプの場合。

### POINT

サッと取り出せる **使い勝手**

各エリアに、より便利に収納できるオプションをご用意。



\*写真はレミューです。

**うちにもホーロートレイ**

シンクキャビネットには、ザルなどを取り出しやすいホーロートレイ。




**かくせるホーローボックス**


頻繁に使うものを手前に置けるボックス。

## ベースキャビネット

標準装備



**シンクキャビネット**



**調理台  
キャビネット**

**キャビネット共通**

**かくせるホーローボックス**

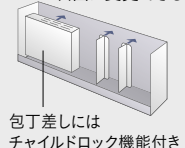


**扉裏**

だから包丁など  
サッと  
取り出せる

扉裏に設置でき、まな板やラップなどを立てて整理整頓できます。

ホーロー製だから  
外して丸洗い OK!  
仕切り位置も  
自由に変更できる



包丁差しには  
チャイルドロック機能付き

\*シンクキャビネットに一カ所標準装備。  
\*食器洗い乾燥機シンク下設置タイプの間口90cmシンクキャビネットには対応しません。  
\*ディスプレイ対応キャビネットには対応していません。

**カトラリーケース**



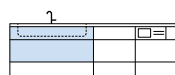
**ソフトクローズ機能**



スライド引出しが、  
静かにピタッと閉まります。



## ベースキャビネット オプション



### シンクキャビネット

#### うちにもホーロートレイ



デッドスペースを有効活用するホーロー製トレイで、収納量も大幅アップ。引出しと連動して開閉し、調理器具がサッと取り出せます。

調理器具の  
出し入れが  
ラクに

T ④¥10,000

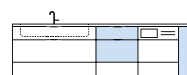
#### キッチン側コンセント



\*カラーは引手カラーに連動します。



T ④¥20,000



### 調理台キャビネット

#### かくせるホーローボックス



よく使うものを  
サッと  
取り出せる

T トビラウラ HS□N  
\* □には間口サイズが入ります。  
間口90cm ④¥7,000  
間口75cm ④¥7,000  
間口60cm ④¥6,000  
間口45cm ④¥5,000  
間口30cm ④¥4,000

#### スライドサブケース



カトラリー  
ケースを  
もう1段!

1番上の引出しに左右にスライドするケースを設置でき、キッチンに多い細々したカトラリー類を整理整頓できます。

T ④¥2,000

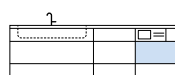
\* 調理キャビネット(間口45～90cm)の1段目のみ対応。

#### ボトルラック付きタイプ



\* 対応間口は15cmです。  
\* 写真はレミューです。

T \* 加算額については弊社事業所へお問い合わせください。



### コンロ用キャビネット

#### かくせるホーローボックス



ホーロー製だから  
外して丸洗いOK!  
仕切りはマグネットだから位置を自由に変更できる

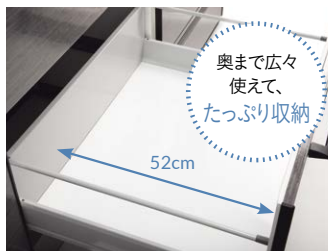
扉裏に  
立てて収納できて  
取り出し  
やすい

扉内側スペースに、鍋フタや調味料などを立てて収納でき、取り出しやすくなります。

T トビラウラ HS□N  
\* □には間口サイズが入ります。  
間口90cm ④¥7,000  
間口75cm ④¥7,000  
間口60cm ④¥6,000

### キャビネット共通

#### たっぷりホーローキャビネット



奥まで広々  
使えて、  
たっぷり収納

奥行きたっぷりです。

T \* 加算額については弊社事業所へお問い合わせください。

#### 引出し用サイドカバー



T ヒキダシS  
カバー  
D45  
¥3,500  
たっぷりホーロー  
キャビネット用  
引出し用サイドカバー  
ヒキダシSカバーD55  
¥3,500



## FEATURE POINT

エーデルキャビネットの特長

### シンプル構成ながら、ホーロー製のキャビネット。



**まるごと  
ホーロー  
キャビネット**

上位機種と変わらない  
まるごとホーローキャ  
ビネットを採用し、快適  
なキッチンを実現。



お求めやすい価格ながら  
**スライド対応**

収納力があり、奥まで出し入れし  
やすいスライドタイプも選べます。

### 選べる収納タイプ

#### 足元スライドタイプ

豊富な収納スペースでストック類や  
調理器具も収納できます。



#### スライドタイプ

大きな引出しで奥まで見渡しやすく  
出し入れしやすいです。



#### 扉タイプ

背の高いものも余裕で収まる収納力  
でアレンジ自在。

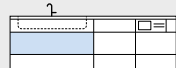


オプションでコンロ用キャ  
ビネットをスライドタイプに  
変更できます。



### ベースキャビネット

標準装備

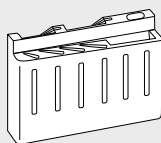


**シンク  
キャビネット**

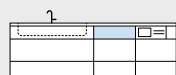
#### 包丁差し



4本収納：扉タイプ  
に対応



6本収納：足元スライ  
ド/スライドタイプに  
対応



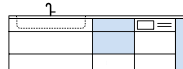
**調理台  
キャビネット**

#### カトラリーケース



### ベースキャビネット

オプション



**調理台キャビネット**

#### 内引出し付 2段スライドキャビネット



\*ソフトクローズ仕様に  
対応。  
\*足元スライドタイプには  
対応しておりません。

**E** \*加算額については弊社事業所へ  
お問い合わせください。

#### スライドサブケース



\*調理キャビネット(間口45〜90cm)  
の1段目のみ対応。  
\*ソフトクローズ仕様に  
対応。

**E** ⊕¥2,000

#### ボトルラック付キャビネット



\*ソフトクローズ仕様に  
対応。  
\*コンベクションレンジ設置  
時にのみ対応。  
\*写真はレミューです。

**E** \*加算額については弊社事業所へ  
お問い合わせください。

### キャビネット共通

#### 引出し用サイドカバー



\*スライド、足元スライド  
タイプに対応。  
\*ソフトクローズ仕様に  
対応。

**E** ヒキダシSカバー-D45 ¥3,500

#### ソフトクローズ機能



\*写真はトレシアです。

スライド引出し  
が、静かにピタッ  
と閉まります。

**E** \*金額は仕様により異なります。

## FEATURE POINT リフィットキャビネットの特長

## 使い勝手にもこだわられる木製キャビネット。



## 底板ホーローも選べる

調味料や油の汚れがサッと落ちるホーローパネルを底板に貼れます。



## 取り出しやすい位置だから便利

引出し上部のスペースに「うちにもホーロートレイ」、扉裏に「かくせるホーローボックス」が設置できます。

## 選べる収納タイプ

## 足元スライドタイプ

豊富な収納スペースでストック類や調理器具も収納できます。

## スライドタイプ

大きな引出しで奥まで見渡しやすく出し入れしやすいです。

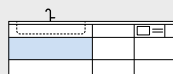
## 扉タイプ

背の高いものも余裕で収まる収納力でアレンジ自在。

オプションでコンロ用キャビネットを足元スライド/スライドタイプに変更できます。



## ベースキャビネット 標準装備

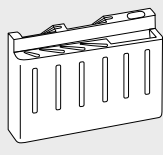


## シンクキャビネット

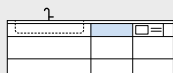
## 包丁差し



4本収納：扉タイプ  
に対応



6本収納：足元スライド  
/スライドタイプに対応



## 調理台キャビネット

## カトラリーケース



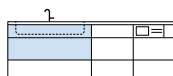
## キャビネット共通

## ソフトクローズ機能



スライド引出しが、静かにピタッと閉まります。  
＊写真はトレーシアです。

## ベースキャビネット オプション



## シンクキャビネット

## うちにもホーロートレイ



デッドスペースを有効活用するトレイで、収納量が大幅アップ。引出しと連動して開閉します。  
＊足元スライドタイプ(ソフトクローズ)のみ対応。

R ㊦¥10,000

## かくせるホーローボックス



ホーロー製なので、汚れても外して丸洗いです。

R ＊加算額については弊社事業所へお問い合わせください。

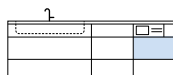
## キッチン側コンセント



シルバー ブラック

＊カラーは引手カラーに連動します  
＊写真はレミューです。

R ㊦¥20,000



## コンロ用キャビネット


## かくせるホーローボックス



トビウラ HS□N 間口90cm ㊦¥7,000  
＊□には間口サイズが入ります。 間口75cm ㊦¥7,000  
間口60cm ㊦¥6,000

## キャビネット共通

## たっぷりホーローキャビネット



奥行きたっぷりです。使えます。

R ＊加算額については弊社事業所へお問い合わせください。

## 扉裏ホルダー



＊スライド、足元スライドタイプのコンロ用キャビネット・調理キャビネットに対応。  
＊かくせるホーローボックスとの併用はできません。

R ㊦¥1,000

## レール引手用タオルハンガー



シルバー ブラック

R TKタオルリングKIC ¥1,300

R TKタオルリングKIC BK-1 ¥2,200 (4月発売)



レイアウトプラン



扉カラー



キッチンパネル



ワークトップ



シンク



水栓



食器洗い乾燥機



加熱機器



レンジフード



ベースキャビネット



ウォールキャビネット



周辺収納



システム



システム



ホーローきれいエリア

タカラオリジナル

L

レミュー

T

トレーシア

動画でチェック

2つの専用スペースが家事のお悩みを解決。＊加算額については弊社事業所へお問い合わせください。



point 1

すぐ捨てたい生ゴミは足元へ  
ゴミ箱スペース



シンク下にゴミ箱を設置でき、水ダレせずにスムーズに片付けられます。

point 2

置き場所に困る洗剤類がすっきり  
きれいグッズ収納

洗剤などのきれいグッズを食品や調理器具と分けて収納でき安心です。



背の高い洗剤も立てて収納。



食洗機への洗剤の投入もスムーズ。

【対応間口】I型255cm～315cm/L型シンク側270cm～285cm ＊その他一部プランで設置可能です。 ＊ゴミ箱は付属しておりません。

point 3

ちょい置きしたいときに便利  
準備スペース

シンク横のスペースは食材の仮置きに使えるため、動線がスムーズ。



動きのムダを省いて作業を効率的に。



フラット対面・アイランド対面用キャビネット

ダイニング側バリエーション

フル引戸収納タイプ 

L

 レミュー 

T

 トレーシア



＊対応間口は274(270)～244(240)cmになります。  
＊レミューは、フラット対面のI型・L型、アイランド対面のI型に対応します。  
＊トレーシアは、フラット対面のI型、アイランド対面のI型に対応します。

バックパネルタイプ 

L

 レミュー 

T

 トレーシア 

E

 エーデル 

R

 リフィット



＊バックパネルは扉同色になります。

フラット対面・アイランド対面用オプション

ダイニング側コンセント



ダイニング側に、コンセントを設置できます。設置場所はレミューはバックパネルの台輪部分、その他はバックパネルです。

＊セミフラット対面にも対応できます。  
＊フル引戸収納タイプには対応できません。

L レミュー		T トレーシア		E エーデル	R リフィット
ホワイト	ブラック	ホワイト	ブラック	ステンレス調	
¥3,500		¥5,000		¥12,500	
＊カラーは台輪のカラーに連動します。				使用しないときは、カバーを閉じておくことができます。	

オイルガード ダイニング側への油ハネや煙をシャットアウトします。

ホーロータイプ	クリアタイプ		フロストタイプ		クリアタイプ[ハイトイプ]	
¥12,500	金具:シルバー ¥13,000	金具:ブラック ¥14,000	金具:シルバー ¥15,500	金具:ブラック ¥16,500	金具:シルバー ¥18,500	金具:ブラック ¥25,000

シンクガード シンクからダイニング側への水ハネを防ぎます。

＊セミフラット対面にも対応できます。

クリアタイプ		フロストタイプ	
金具:シルバー ¥12,000	金具:ブラック ¥13,000	金具:シルバー ¥13,000	金具:ブラック ¥14,000

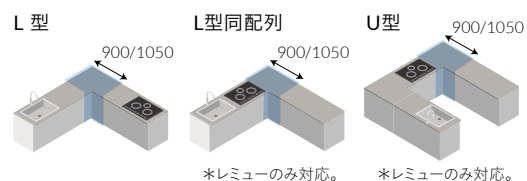
## L 型 /U 型用キャビネット

### コーナーキャビネット

コーナー部分の収納バリエーションです。

シリーズやサイズによって収納タイプが選べます。

\*設置条件や加算額については弊社事業所へお問い合わせください。



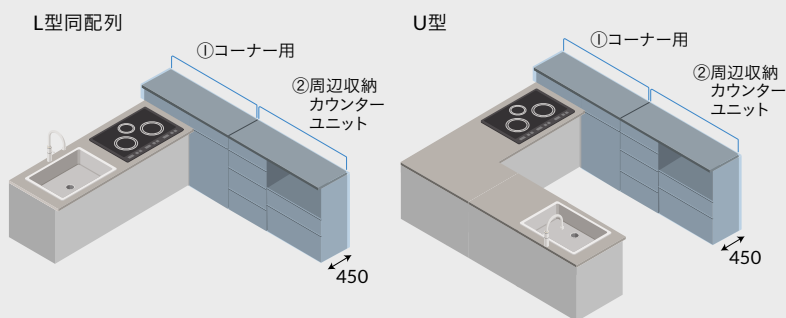
L レミュー		
間口 90cm 扉タイプ	間口 90cm ワゴンタイプ [オプション]	間口 105cm 扉タイプ
回転棚なので、取り出しやすく、 収納量も豊富です。	ワゴンタイプで、奥のモノもサッと 取り出せます。三角回転棚も付い ているので、収納量も豊富です。	上段にスライドカゴ、下段に回転 板を採用しました。
	*L型同配列・U型カウンター側には 対応しません。	

T トレーシア			E エーデル	R リフィット
間口 90cm 扉タイプ	間口105cmスライド(網カゴ付) タイプ[オプション]	間口 105cm 扉タイプ	間口 90cm 扉タイプ	間口 105cm 扉タイプ
回転棚なので、取り出しやすく、 収納量も豊富です。	手前に引き出せる網カゴと横に スライドするカゴで収納できます。	上段にスライドカゴ、下段に回転 板を採用しました。	奥までしっかり収納できます。	棚板 1 段タイプです。
			*リフィットの場合は棚板が1段タイプ になります。	

### コーナーキャビネット ハイカウンタータイプ L レミュー

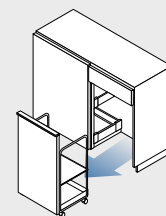
L 型同配列 /U 型コーナーキャビネットは、ハイカウンタータイプに対応できます。

\*コーナー以外は周辺収納のハイカウンタータイプを設置してプランニングすることができます。ハイカウンターについて詳しくはP177「カウンターユニット」およびP178「家電収納ユニット」の高さ104cmのラインナップを参照ください。



#### ①コーナー用

カウンターユニットハイカウンタータイプ (コーナー用)  
間口 135cm



②周辺収納カウンターユニット (設置例)  
カウンターユニット  
ハイカウンタータイプ



家電収納ユニット

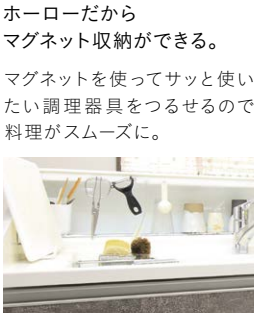


\*詳しくはP177・178を参照ください。



マルチ収納対面用キャビネット

手元を隠しながら、リビングとの一体感を保てるマルチ収納対面プラン



マルチ収納対面【ホーローパネルタイプ】

コンロ前をホーローパネルと組み合わせたタイプです。



キッチン側カラーバリエーション

①コンロ前パネル  
②収納部分

①コンロ前パネル×②収納部分カラー

L	レミュー	T	トレシア	E	エーデル	R	リフィット	L	レミュー
---	------	---	------	---	------	---	-------	---	------

①ホワイト [SW]  
②ホワイト

①パールホワイト [PW]  
②ホワイト

①ブラック [K]  
②ブラック

ダイニング側バリエーション

フル引戸収納タイプ ※レミューのみ対応。

①レンジフード裏パネル  
②バックパネル

\*収納部分カラーはホワイトまたはブラック。キャビネットカラーに連動します。

バックパネルタイプ

①レンジフード裏パネル  
②バックパネル

① ②扉同色

①ホワイト ②扉同色

収納棚タイプ

①レンジフード裏パネル  
②バックパネル  
③収納棚

収納棚バリエーション

マガジンラックも設置できます。

- ・両側
- ・シンク側のみ
- ・加熱機器側のみ

ダイニング側カラーバリエーション

①レンジフード裏パネル×②バックパネルカラー

	L	レミュー	T	トレシア	E	エーデル	R	リフィット
①②扉同色		○		○		—		—
①②ホワイト		—		○		○		○
①②ブラウン		—		○		○		○
①ホワイト ②扉同色		—		○		—		—
①ホワイト ②ブラウン		—		○		○		○

③収納棚カラー

ホワイト

ブラウン



## マルチ収納対面【オープンタイプ】

壁などがなくダイニングと一体感があります。



### キッチン側カラーバリエーション

#### 収納部分カラー

**L** レミュー **T** トレーシア **E** エーデル **R** リフィット

**L** レミュー



ホワイト



ブラック

### ダイニング側バリエーション

フル引戸収納タイプ ※レミューのみ対応。

#### バックパネルタイプ

#### 収納棚タイプ



\*収納部分カラーはホワイトまたはブラック。キャビネットカラーに連動します。



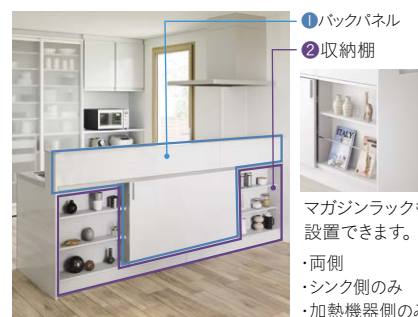
ホワイト



扉同色



ブラウン



①バックパネル  
②収納棚

マガジンラックも設置できます。

- ・両側
- ・シンク側のみ
- ・加熱機器側のみ

### ダイニング側カラーバリエーション

#### ①バックパネルカラー

	<b>L</b> レミュー	<b>T</b> トレーシア	<b>E</b> エーデル	<b>R</b> リフィット
扉同色	○	○	—	—
ホワイト	—	○	○	○
ブラウン	—	○	○	○

#### ②収納棚カラー



ホワイト



ブラウン

## マルチ収納対面【造作壁対応タイプ】

コンロ前の壁が造作壁となっているタイプです。



ここが  
造作壁

造作壁部分にキッチンパネルを組み合わせることができます。

### キッチン側カラーバリエーション

#### 収納部分カラー

**L** レミュー **T** トレーシア **E** エーデル **R** リフィット

**L** レミュー



ホワイト



ブラック

### ダイニング側バリエーション

#### バックパネルタイプ

#### 収納棚タイプ



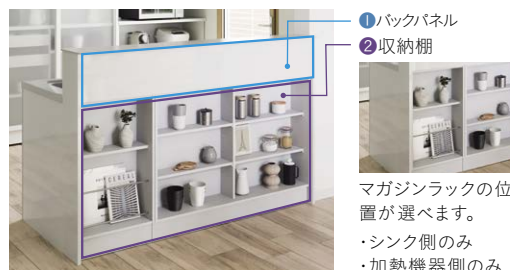
扉同色



ホワイト



ブラウン



①バックパネル  
②収納棚

マガジンラックの位置が選べます。

- ・シンク側のみ
- ・加熱機器側のみ

### ダイニング側カラーバリエーション

#### ①バックパネルカラー

	<b>L</b> レミュー	<b>T</b> トレーシア	<b>E</b> エーデル	<b>R</b> リフィット
扉同色	○	○	—	—
ホワイト	—	○	○	○
ブラウン	—	○	○	○

#### ②収納棚カラー



ホワイト



ブラウン



レイアウト  
プラン



扉カラー



キッチン  
パネル



ワーク  
トップ



シンク



水栓



食器洗い  
乾燥機



加熱機器



レンジフード



ベース  
キャビネット



ウォール  
キャビネット



周辺収納



システム  
マグネット収納

マルチ収納対面用カウンター

マルチ収納対面用カウンターは、ワークトップと柄を合わせることができます。またメラミン素材のカウンター色も選べるので好みのインテリアに合わせてキッチンコーディネートできます。

マルチ収納対面用カウンター



カラーバリエーション			
L レミュー	T トレーシア	E エーデル	R リフィット
高級人造石 クォーツストーン 6色 アクリル人造大理石 (ハイグレード・薄型ワークトップ) 4色 アクリル人造大理石 5色	アクリル人造大理石 6色 人造大理石 3色	アクリル人造大理石 3色 人造大理石 3色	アクリル人造大理石 5色 人造大理石 3色

\*ステンレスは選べません。 →詳しくはP107～110を参照ください。

メラミンカウンター色



ヒッコリーナチュラル



スモーキーエルム



ディープグレー



マルチ収納対面用オプション

オイルガード

クリアタイプ 高さ55cm・高さ60cm・高さ65cm	
	
金具:シルバー ㊦¥18,500	金具:ブラック ㊦¥25,000

\*マルチ収納対面用カウンターのクォーツストーンカウンター・メラミンカウンターには対応しておりません。

コンセントボックス



W:ホワイト

K:ブラック

\*ブラックはレミューのみ。

㊦¥3,500

調理家電を使う際に便利なコンセントです。

ダイニング側コンセント



ダイニング側に、コンセントを設置できます。レミューはバックパネルの台輪部分、その他はバックパネル部分です。

\*バックパネルタイプのみ対応します。

L レミュー	T トレーシア E エーデル R リフィット	
 <p>ホワイト</p>  <p>ブラック</p>	 <p>ホワイト</p>  <p>ブラック</p>  <p>ステンレス調</p>	
㊦¥3,500	㊦¥5,000	㊦¥12,500

\*カラーは台輪のカラーに連動します。



使用しないときは、カバーを閉じておくことができます。

その他オプション

ミズキリトレイ	スパイストレイ※	スパイスボックス	フキン掛け(上面取付タイプ)	キッチンペーパーホルダー
				
W587×D147.5×H145mm	W297×D150×H145mm	W94×D113×H90mm	W155×D322×H26mm 大荷重:1本あたり200g	W270×D85×H45mm 最大荷重:250g
ミズキリトレイ ¥4,500	スパイストレイ ¥3,000	スパイスボックスT(W) ¥1,200	MGSKウエフキンカケ(W) ¥2,500	MGSKペーパーホルダ(W) ¥1,700

※スパイスボックスは付属されていません。



マルチ収納スペースにトレイやスパイスボックスを入れて使いやすくすっきり収納できます。

## ベースキャビネットオプション

### エンドパネル

キッチン側面を扉とコーディネートできます。

標準		フラット対面・アイランド対面			標準・フラット対面・アイランド対面	
標準タイプ	ハイトタイプ	標準タイプ	フル引戸収納/薄型ワークトップ用タイプ	クォーツタイプ		
						
<b>L</b> レミュー <b>T</b> トレーシア <b>E</b> エーデル	<b>L</b> レミュー <b>T</b> トレーシア	<b>E</b> エーデル (ホワイト色のみ) <b>R</b> リフィット	<b>L</b> レミュー <b>T</b> トレーシア <b>E</b> エーデル <b>R</b> リフィット	<b>L</b> レミュー <b>T</b> トレーシア	<b>L</b> レミュー	
ホーロー製		木製	ホーロー製	木製	ホーロー製	高級人造石 クォーツストーン製

マルチ収納対面		
標準タイプ		ハイトタイプ
		
<div>T</div> トレーシア (ホワイト、ブラウンのみ)	<div>R</div> リフィット	<div>L</div> レミュー <div>T</div> トレーシア <div>E</div> エーデル
ホーロー製		木製
		ホーロー製


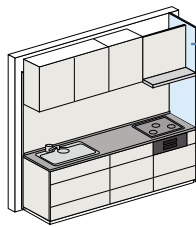
### エンドカバー

ホーロー製のカバーです。


<b>L</b> レミュー (ホワイト、ブラック) <b>T</b> トレーシア (ホワイト色のみ) <b>E</b> エーデル (ホワイト色のみ)
ホーロー製

### サイドパネル

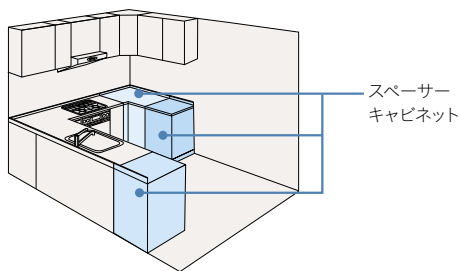
キッチンの側面に設置して、壁が作れます。

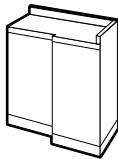
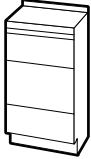
	 <p>サイドパネル コンロ側に冷蔵庫などを配置する際に設置します。</p>
ホーロー製	木製(標準/不燃から選択)
全シリーズ(キッチンパネルカラーから選択) *レミュー・トレーシアは扉カラーからも選べます。	全シリーズ(ホワイト色のみ)

### スเปーサーキャビネット

**L** レミュー **T** トレーシア **E** エーデル

キャビネットを追加して、天板を広げられるので調理スペースを広くすることができます。コンロ側・シンク側それぞれにも設置でき、コーナー用もご用意しています。



スぺーサーキャビネットコーナー用	スぺーサーキャビネット
<b>T</b> トレーシア <b>E</b> エーデル	<b>L</b> レミュー <b>T</b> トレーシア <b>E</b> エーデル
	
間口サイズ :105cm *ステンレス天板のみ対応します。	間口サイズ: レミュー:I型90、60、45、30cm トレーシア・エーデル:I型60、30cm *レミューは人造大理石天板とステンレス天板に対応します。 *トレーシア・エーデルはステンレス天板のみ対応します。

\*天板に継ぎ目が入ります。\* 対応については、弊社事業所へお問い合わせください。

### 間口調整フィラー

壁とのすき間をなくしてぴったりフィットさせます。



例えば間口 250cm の場合

特殊サイズが多いマンションのシステムキッチンのリフォーム時など、規格サイズで対応できない間口でも、さらに1cm刻みで2cmから14cmまで延長できます。



規格サイズ 240cm+10cm のフィラーでぴったり!

間口調整フィラー

\*フィラー部分に収納は設置できません。  
すき間がないことで、害虫の侵入やゴミ溜まりをなくし、キッチンを清潔に保ちます。

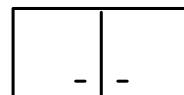
\* 間口調整フィラーは受注生産品です。対応・納期については、弊社事業所へお問い合わせください。

### その他オプション

クォーツストーンテーブル	スパイスボックス	米びつ
		
W145×D78.5×H72cm	W94×D113×H90mm	容量11kg
¥328,000	スパイスボックスT(W) ¥1,200	コメビツ-H ¥3,000







## STEP4

収納を選ぶ

# WALL CABINET

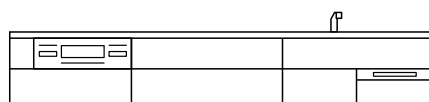
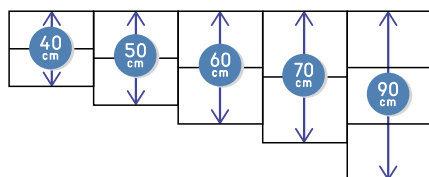
ウォールキャビネット



## ウォールキャビネット選びのポイント

- ☒ 高さは、収納量や設置スペースに合わせて選択。

\*シリーズによって対応の高さは異なります。



### 上段におすすめ

- ・お正月に使うお重箱
- ・ふきん・スポンジのストック
- ・紙皿や紙コップ類 など

### 下段におすすめ

- ・調味料の予備
- ・お菓子作り用の調理器具
- ・タッパー など

- ☒ アイレベルゾーンに昇降タイプの収納を用いて効率アップ。



高い場所の収納だからこそこだわった、お手入れのしやすさ、取り出しやすさ。

吊戸棚の扉もホーローなのでお手入れしやすい | ■レミュー | ■トレーシア | ■エーデル |

ホーロー扉

吊戸棚の扉が油煙でベトベトに汚れてしまっても、ホーローなのでサッと拭くだけで簡単にお手入れができます。またホーローは長年使っても色褪せず、ずっときれいが続きます。

きれいな  
キッチン空間を  
保てる



底面をホーローにすればマグネットを活用した収納ができる

底面ホーローカバー吊戸・吊戸下ホーローパネル

使用頻度の高いキッチンペーパーやフキンをマグネットで吊るして収納できるので、すぐに使えたり干しておいたりして便利です。

マグネットで  
底面まで  
収納に



目の高さに降ろせて便利

アイラック

目の高さまで降ろせて手が届きやすく、使わない時は収納できるラックです。



探す&  
取り出し  
がラク



動画でチェック

上までしっかり収納&安心

電動昇降吊戸棚

スイッチひとつで棚が昇降するので、吊戸棚の上部も普段使いでき、出し入れ時に踏み台などが不要です。



目の高さで  
使えるから  
出し入れ  
しやすい

乾燥機能付きなら、シンクで洗ったお皿をそのまま入れて乾燥までできます。

見せる収納なら

オープンシェルフ

お気に入りのキッチン小物やインテリア雑貨をディスプレイしてお好みの空間に。



\* 棚板は高圧メラミン化粧板製です。









## 昇降棚

## 電動昇降吊戸棚

スイッチひとつで吊戸棚が昇降します。  
\*最大荷重約25kg。 \*照明は付属していません。



扉ホワイトxキャビネットホワイト		扉ブラックxキャビネットホワイト		扉ホワイトxキャビネットブラック		扉ブラックxキャビネットブラック	
間口75cm	間口90cm	間口75cm	間口90cm	間口75cm	間口90cm	間口75cm	間口90cm
品番 KEL-C0■S36-N KEL-C0■SF36L/R-N (不燃仕様)		品番 KEL-C0■S36(K) KEL-C0■SF36L/R(K) (不燃仕様)		品番 KEL-C0■S36(SK)-N KEL-C0■SF36L/R(SK)-N (不燃仕様)		品番 KEL-C0■S36(KK) KEL-C0■SF36L/R(KK) (不燃仕様)	
L T E R	¥153,000	¥155,000	¥153,000	¥155,000	¥153,000	¥155,000	¥153,000

\*上記品番の■は、75cm間口の場合は75、90cm間口の場合は90が入ります。

## 電動昇降吊戸棚(乾燥機能付)

洗った食器をそのままセットできます。  
\*最大荷重約25kg。



扉ホワイトxキャビネットホワイト		扉ブラックxキャビネットホワイト		扉ホワイトxキャビネットブラック		扉ブラックxキャビネットブラック	
間口75cm	間口90cm	間口75cm	間口90cm	間口75cm	間口90cm	間口75cm	間口90cm
品番 KEL-C0■D36-N		品番 KEL-C0■D36(K)		品番 KEL-C0■D36(SK)-N		品番 KEL-C0■D36(KK)	
L T E R	¥176,000	¥179,000	¥176,000	¥179,000	¥176,000	¥179,000	¥176,000

\*上記品番の■は、75cm間口の場合は75、90cm間口の場合は90が入ります。\*昇降機本体部分はグレー色となります。

電動昇降吊戸棚なら、  
吊戸の使い勝手がアップ!

取り出し  
やすいので  
吊戸上段まで  
有効活用

ワンボタン  
操作で  
怪我の心配や  
身体負担を  
軽減

乾燥機能付なら  
食器を洗った後  
そのまま  
おける

## 吊戸用昇降棚

手が届きやすい高さに棚を降ろせるので、  
普段使いの収納にも便利です。  
\*最大荷重約15kg。



間口60cm		間口90cm	
品番	TDUR-601	品番	TDUR-901
L T E R	¥29,000	L T E R	¥32,500

\*吊戸棚本体の価格は別途。

## ウォールキャビネット部材

天井幕板	エンドパネル
<p>天井との隙間は天井幕板で対応。</p>	<p>側面がオープンになる場合でも、扉とコーディネートできます。</p>
<p>グレージュ コーラルローズ シナモンベージュ チャコールグレー ネイビー ノーブルグレー</p> <p>パールピンク ブラック ハイミドリ ブルーグリーン フルーツライト系 フローラルアイボリー</p> <p>ホワイト ワインレッド</p>	

## システムラック

## 水切ラック

	間口90cm	間口120cm
品番	SRM-90	SRM-120
価格	¥11,500	¥15,500

## ガラス棚

	間口60cm	間口90cm
品番	SRG-60-1	SRG-90-1
価格	¥18,000	¥21,000

レイアウト  
プラン

扉カラー

キッチン  
パネルワーク  
トップ

シンク



水栓

食器洗い  
乾燥機

加熱機器



レンジフード

ベース  
キャビネットウォール  
キャビネット

周辺収納

システム  
マグネット収納

## システム昇降ラック「アイラック」

### 標準タイプ・Lタイプ

\* 最大荷重3kg(SDR-75は4kg)。



背が高いものも収納できるLタイプ。

	L			T			E R
	ステンレス調	ブラック		シルバー	ブラック		
間口30cm用	SDL-30-H ¥29,700	SDL-30-B ¥29,700	グループ3 + ¥0 グループ2 + ¥1,000 グループ1 + ¥6,000	SDL-30 ¥29,700	SDL-30-B ¥29,700	グループ2 + ¥0 グループ1 + ¥500	SDR-30(K) ¥24,200
間口45cm用	SDL-45-H ¥31,500	SDL-45-B ¥31,500	グループ3 + ¥0 グループ2 + ¥1,200 グループ1 + ¥6,200	SDL-45 ¥31,500	SDL-45-B ¥31,500	グループ2 + ¥0 グループ1 + ¥500	SDR-45(K) ¥26,000
間口60cm用	SDL-60-H ¥33,800	SDL-60-B ¥33,800	グループ3 + ¥0 グループ2 + ¥1,500 グループ1 + ¥7,500	SDL-60 ¥33,800	SDL-60-B ¥33,800	グループ2 + ¥0 グループ1 + ¥500	SDR-60(K) ¥27,800
間口60cm用 LED照明付き*	SDL-60S-H ¥48,500	SDL-60S-B ¥48,500	グループ3 + ¥0 グループ2 + ¥1,500 グループ1 + ¥7,500	SDL-60S ¥48,500	SDL-60S-B ¥48,500	グループ2 + ¥0 グループ1 + ¥500	SDR-60S ¥42,500
間口75cm用	SDL-75-H ¥36,000	SDL-75-B ¥36,000	グループ3 + ¥0 グループ2 + ¥1,500 グループ1 + ¥7,500	SDL-75 ¥36,000	SDL-75-B ¥36,000	グループ2 + ¥0 グループ1 + ¥500	SDR-75(K) ¥29,500
間口75cm用 LED照明付き*	SDL-75S-H ¥50,800	SDL-75S-B ¥50,800	グループ3 + ¥0 グループ2 + ¥1,500 グループ1 + ¥7,500	SDL-75S ¥50,800	SDL-75S-B ¥50,800	グループ2 + ¥0 グループ1 + ¥500	SDR-75S ¥44,300
Lタイプ 間口30cm用	SDL-30L-H ¥32,100	SDL-30L-B ¥32,100	グループ3 + ¥0 グループ2 + ¥1,000 グループ1 + ¥6,000	SDL-30L ¥32,100	SDL-30L-B ¥32,100	グループ2 + ¥0 グループ1 + ¥500	SDR-30L(K) ¥26,600
Lタイプ 間口45cm用	SDL-45L-H ¥33,900	SDL-45L-B ¥33,900	グループ3 + ¥0 グループ2 + ¥1,200 グループ1 + ¥6,200	SDL-45L ¥33,900	SDL-45L-B ¥33,900	グループ2 + ¥0 グループ1 + ¥500	SDR-45L(K) ¥28,400
Lタイプ 間口60cm用	SDL-60L-H ¥36,100	SDL-60L-B ¥36,100	グループ3 + ¥0 グループ2 + ¥1,500 グループ1 + ¥7,500	SDL-60L ¥36,100	SDL-60L-B ¥36,100	グループ2 + ¥0 グループ1 + ¥500	SDR-60L(K) ¥30,100

※LED照明付きはレンジフード横には設置できません。

※レンジフード横に設置する場合、別途専用力バーが必要です。詳しくは弊社事業所へお問い合わせください。＊設置条件については、弊社事業所へお問い合わせください。

### 水切りタイプ

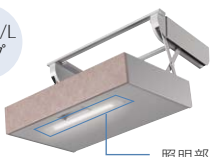
\*最大荷重10kg。

	L			T			E R
	ステンレス調	ブラック		シルバー	ブラック		
水切りタイプ 間口75cm用	SDLM-75-H(P) ¥50,800	SDLM-75-B(P) ¥50,800	グループ3 + ¥0 グループ2 + ¥1,500 グループ1 + ¥7,500	SDLM-75(P) ¥50,800	SDLM-75-B(P) ¥50,800	グループ2 + ¥0 グループ1 + ¥500	SDM-75-LED(Q) ¥44,300
水切りタイプ 間口90cm用	SDLM-90-H(P) ¥53,100	SDLM-90-B(P) ¥53,100	グループ3 + ¥0 グループ2 + ¥1,500 グループ1 + ¥7,500	SDLM-90(P) ¥53,100	SDLM-90-B(P) ¥53,100	グループ2 + ¥0 グループ1 + ¥500	SDM-90-LED(Q) ¥46,100

\*8W LED照明付。＊レンジフード横には設置できません。詳しくは弊社事業所へお問い合わせください。

#### 照明位置について


標準/L  
タイプ



照明部

\*写真はレミュー間口60cm用です。

水切り  
タイプ



照明部

\*写真はレミュー間口90cm用です。

#### アイラック用前面パネル

エーデル・リフトの  
扉カラーとコーディネートできます。



間口91cm	E エーデル	R リフト
	P-SDR90(■)	P-SDR(■)
	¥2,500	グループ3: ¥2,000 グループ2: ¥2,200 グループ1: ¥2,700

\*■には扉カラー品番が入ります。詳しくはP95～98を参照ください。

\*エーデル・リフトの標準タイプ・Lタイプ設置の場合、アイラックを設置しない部分用の「飾りパネル」もご用意。デザインを揃えて美しく見せる事ができます。詳しくは弊社事業所へお問い合わせください。



# CUPBOARD



STEP4

|

収納を選ぶ

周辺  
収納



## | 周辺収納の選びかた

### 大型収納タイプ



たっぷり収納できる上、中に家電を置くことができるので、空間をすっきり見せることができます。

### カウンタータイプ



カウンターに家電をたくさん置くことができ、調理スペースとしても使えます。

### トール&家電収納タイプ



収納力が高く、目の高さで取り出せて使い勝手が良いタイプ。家電収納のカウンターと合わせてお使いいただけます。

組み合わせバリエーションが豊富で、収納物やインテリアに合わせてコーディネートできる。

## ホーローならではの周辺収納で、キッチンまろごと快適に。

### POINT 1

きれいな外観をキープできる  
**ホーロー扉**

ホーローの扉だから色褪せすることなくきれいなまま使い続けられます。

### POINT 2

底面まで活用できる  
**吊戸棚**

吊戸棚の底面にもホーローを設置できるので、マグネットでキッチン周りの小物などを吊るして収納できます。



### POINT 3

自在にレイアウトできる  
**ホーロークリーンキッチンパネル**

壁側もキッチンパネルを設置することで自分好みに壁面スペースを有効活用できます。



### POINT 4

熱にも湿気にも強い  
**家電収納ユニット**

内側がホーローなので湿気がたまって簡単にお手入れができます。



\*炊飯などする場合は引き出して使用してください。

### POINT 5

マグネットの仕切りで  
自在に整理できる**引出し**

がちゃがちゃしがちな食器もマグネットの仕切り(間仕切り名人)が使えるので自在に整理ができ、きれいに収納することができます。



### POINT 6

ニオイの心配がない  
**ゴミ箱スペース**

ゴミ箱スペースもホーローなので、ニオイ移りを気にせず、汚れても簡単にお手入れができます。



## 壁面を飾りながら収納できるオープンシェルフもご用意



スチール製のフレームに高圧メラミンの棚板を組み合わせました。棚板のカラーは3色からお選びいただけます。

対応間口：90・120・180cm


\*詳しくはP169を参照ください。



ヒッコリーナチュラル



スモーキーエルム



ディープグレー



レイアウト  
プラン



扉カラー



キッチン  
パネル



ワーク  
トップ



シンク



水栓



食器洗い  
乾燥機



加熱機器



レンジフード



ベース  
キャビネット



ウォール  
キャビネット



周辺収納



システム  
マグネット収納

## 食器棚プラン①

組み合わせ例

食品庫 W450×2+4段収納 W900+家電収納 W900



L	間口270cm用	¥975,500	グループ3 ⊕¥0 グループ2 ⊕¥71,500 グループ1 ⊕¥237,000
---	----------	----------	--

## 食器棚プラン②

組み合わせ例

トールユニット W1200+家電収納 W600



L	間口180cm用	¥553,500	グループ3 ⊕¥0 グループ2 ⊕¥28,500 グループ1 ⊕¥87,000
---	----------	----------	---

## 食器棚プラン③

組み合わせ例

トールユニット W900+家電収納 W900



L	間口180cm用	¥506,000	グループ3 ⊕¥0 グループ2 ⊕¥46,500 グループ1 ⊕¥151,000
---	----------	----------	--

## カウンタープラン

組み合わせ例

3段スライド W900+家電収納 W900



L	間口180cm用	¥426,500	グループ3 ⊕¥0 グループ2 ⊕¥42,000 グループ1 ⊕¥141,000
---	----------	----------	--



トールユニット(スタイリッシュタイプ)



スタイリッシュタイプ、家電収納ユニット、周辺ユニット用ウォールキャビネットと組み合わせ可能

奥行45cm					
上台ホーロー扉タイプ		上台ガラス扉タイプ		フルガラス扉タイプ	
4段内引出しタイプ	2段内引出しタイプ	ゴミ箱収納タイプ※1	4段内引出しタイプ	2段内引出しタイプ	ゴミ箱収納タイプ※1
高さ230cm					
間口 45cm/60cm/75cm/90cm	間口 60cm / 75cm / 90cm	間口 45cm/60cm/75cm/90cm	間口 60cm / 75cm / 90cm	間口 45cm/60cm/75cm/90cm	間口 60cm / 75cm / 90cm

※1 ゴミ箱は付属していません。  
\*ガラス扉はホワイト、ブラウンスモークの2色になります。カラーはお選びの引手カラーと扉色の組み合わせによって決まります。

カウンターユニット(スタイリッシュタイプ)

スタイリッシュタイプ、家電収納ユニット、周辺ユニット用ウォールキャビネットと組み合わせ可能

奥行45cm					
4段内引出しタイプ		2段内引出しタイプ		ゴミ箱収納タイプ※2	
					
					
高さ104cm					
間口 45cm※3 / 60cm / 75cm / 90cm			間口 60cm / 75cm / 90cm		

※2 ゴミ箱は付属していません。 ※3 間口45cmの場合、単独設置はできません。

トールユニット

奥行45cm					奥行65cm
3段引出しタイプ	開き扉タイプ		3段引出しタイプ (引戸仕様)	開き扉タイプ (引戸仕様)	フル引戸タイプ
高さ235cm	高さ230cm	高さ222cm	高さ215cm	高さ202cm	高さ233cm/230cm/227cm
間口 45cm(3段引出しタイプのみ) / 60cm / 75cm / 90cm			間口 90cm	間口 90cm※4 / 120cm	間口 45cm / 60cm

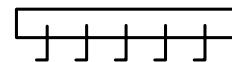
※4 間口90cmタイプには中引出しはありません。  
\*スタイリッシュタイプとは組み合わせできません。\*ガラス扉はホワイト、ブラウンスモークの2色になります。カラーはお選びの引手カラーと扉色の組み合わせによって決まります。

カウンターユニット

奥行45cm					
スライドタイプ	オープンタイプ※5	開き扉タイプ	ハイカウンタータイプ	ハイカウンターオープンタイプ	ハイカウンタータイプ(コーナー用)
高さ85cm			高さ104cm		
間口 45cm※6/60cm / 75cm / 90cm		間口 60cm / 75cm / 90cm	間口 30cm※6/45cm※6/60cm / 75cm / 90cm	間口 60cm / 75cm / 90cm	間口 135cm

※5 オープンタイプはワゴン付きもお選びいただけます。 ※6 間口30cm、45cmの場合、単独設置はできません。  
\*スタイリッシュタイプとは組み合わせできません。

# SYSTEM MAGNET STORAGE



STEP4

収納を選ぶ

システムマグネット収納



| ホーローだからできるマグネット収納は、配置も取り外しも自在。

キッチンパネルなどのホーロー部分に使えるタブレット立てや鍋ふたホルダーなど、約30種類の豊富なラインナップ。壁面を傷つけることなく、自由に収納スペースをカスタマイズできます。

## どこでもラック



### POINT

- ✓ よく使うものを使いやすい位置に配置できるから作業効率がアップ。
- ✓ 浮かせる収納でワークトップすっきり＆掃除もスムーズ。



マグネットと吸盤のダブルの力でくっつくので重い鍋のフタもしっかりつきます。

## どこでもラック | スクエアタイプ

タカラオリジナル

\*品番の■には色品番が入ります。



### タオルハンガー

#### タオルハンガー S



MGSKタオルハンガーS(■)  
¥1,100  
(150×60×50mm)  
最大荷重:500g

#### タオルハンガー L



MGSKタオルハンガーL(■)  
¥2,500  
(350×60×50mm)  
最大荷重:500g

#### マルチラック+ タオルハンガー



MGAKコモノイレ15S(W)+MGSKタオルハンガーL(■)  
¥3,500  
(350×60×120mm)  
最大荷重:1.5kg

#### 小物置き S +フック +タオルハンガー



MGAKコモノトレ15S(W)+MGAKフックS(W)+MGSKタオルハンガーL(■)  
¥3,900  
(350×60×80mm)  
最大荷重:1.5kg

#### マルチラック+フック +タオルハンガー




MGAKコモノイレ15S(W)+MGAKフックS(W)+MGSKタオルハンガーL(■)  
¥4,500  
(350×60×140mm)  
最大荷重:1.5kg

#### スイングタオルハンガー



MGSKスイングタオルハンガー(■)  
¥3,000  
(195×37×36mm)  
最大荷重:400g



アームがスイングするので、ワンアクションで扉が引き出せます。

### 小物置き

#### 小物置き S



MGAKコモノトレ15S(W)+MGSKタオルハンガーS(■)  
¥1,500  
(150×60×55mm)  
最大荷重:1kg

#### 小物置き M



MGSKコモノオキ(■)  
¥1,700  
(150×95×55mm)  
最大荷重:1kg

#### 小物置き L



MGAKコモノトレ35S(W)+MGSKタオルハンガーL(■)  
¥3,000  
(350×60×55mm)  
最大荷重:1.5kg

#### 小物置き S +フック




MGSKコモノフックS(■)  
¥2,500  
(150×60×80mm)  
最大荷重:1kg

#### 小物置き L +フック



MGSKコモノフックL(■)  
¥3,900  
(350×60×80mm)  
最大荷重:1.5kg


#### カラー



CG:チャコールグレー W:ホワイト  
スクエアタイプはチャコールグレーとホワイトの2色から選べます。

### マルチラック

#### マルチラック



MGSKコモノイレ(■)  
¥1,700  
(150×60×120mm)  
最大荷重:1kg

#### マルチラック+フック



MGSKコモノイレ(■)+MGAKフックS(W)  
¥2,700  
(150×60×140mm)  
最大荷重:1kg

### その他

#### マルチホルダー



MGSKマルチホルダ(■)  
¥1,700  
(150×95×75mm)  
最大荷重:1kg

#### タブレット立て



MGAKタブレットトレ(W)x2+MGSKタオルハンガーL(■)  
¥3,500  
(290×111×71mm)  
最大荷重:1.5kg

#### フキン掛け



MGSKフキンカケ(W)  
¥2,500  
(265×20×160mm)  
最大荷重:1本あたり200g  
\*ホワイトのみ

#### キッチンペーパーホルダー



MGSKペーパーホルダ(W)  
¥1,700  
(270×85×45mm)  
最大荷重:250g  
\*ホワイトのみ

## どこでもラック | デラックスタイプ

### アルミタイプ(シルバー)

#### 小物置き



MGD-KR(V)  
¥5,000  
(290×111×71mm)  
最大荷重:1.5kg

#### レードル掛け



MGD-KH(V)  
¥5,000  
(290×14×52mm)  
最大荷重:フック1個あたり300g

#### フキン掛け



MGD-FH(V)  
¥5,500  
(262×14×71mm)  
最大荷重:1本あたり200g

### アルミタイプ(ホワイト)

#### 小物置き



MGD-KR(W)  
¥5,000  
(290×111×71mm)  
最大荷重:1.5kg

#### レードル掛け



MGD-KH(W)  
¥5,000  
(290×14×52mm)  
最大荷重:フック1個あたり300g

#### フキン掛け



MGD-FH(W)  
¥5,500  
(262×14×71mm)  
最大荷重:1本あたり200g

## どこでもラック

#### レードル掛け



MGSKレードルカケ(W)  
¥1,700  
(255×39×30mm)  
最大荷重:フック1個あたり300g

#### 鍋ふたホルダー



MGSKナベフタホルダ(W)  
¥3,900  
(255×142×222mm)  
最大荷重:1.5kg

#### フリーラック



MGSKフリーラック(W)  
¥1,700  
(390×150×88mm)  
最大荷重:1.5kg

#### レシピ立て



MGSKレシピタテ(W)  
¥2,500  
(255×80×74mm)  
最大荷重:1.5kg

#### まな板立て



MGSKマナイタタテN(W)  
¥1,700  
(330×75×74mm)  
最大荷重:1.8kg

#### フキン掛け(上面取付タイプ)\*



MGSKウエフキンカケ(W)  
¥2,500  
(155×322×26mm)  
最大荷重:1本あたり200g

\*マルチ収納対面プラン(P163)、底面ホーローカバー吊戸、吊戸下ホーローパネル(P170)にご使用いただけます。





間仕切り名人

ホーローキャビネットだから使えるマグネット式の間仕切り。マグネットなので、収納物に合わせて仕切り位置を移動でき、間隔を自由に変えられます。



重ねると取り出しにくい鍋類も、立てて収納でき、探しやすい。









引出しを使用頻度やシーンで区切る「グルーピング収納」にして作業効率アップ。

デラックスタイプ \*レミューのみ対応。



ステンレス調のデラックスタイプは、スクエア形状ですっきりしたデザイン。

間仕切り名人 | デラックスタイプ タカラオリジナル \*品番の口は奥行きサイズが入ります。 L レミュー

AB タイプ (高さ6.8cm)			AS タイプ (高さ14.4cm)		AP タイプ (高さ6.8cm)
					
幅9cm MGマジキリAB090-□ ¥6,500	幅27cm MGマジキリAB270-□ ¥10,000	幅36cm MGマジキリAB360-□ ¥13,000	幅24cm MGマジキリAS240-□ ¥5,000	MGマジキリASY ¥1,800	幅3cm MGマジキリAP030-□ ¥2,500

 浅い引出しに おすすめのサイズ	設置するキャビネット	ABタイプ	APタイプ
	インナーケースあり	MGマジキリAB090-520	MGマジキリAP030-520
調理キャビネット 周辺キャビネット (奥行65cm)	インナーケースなし	MGマジキリ AB090-520 MGマジキリ AB270-520 MGマジキリ AB360-520	MGマジキリAP030-520
	ホーローインナーสライド	—	MGマジキリAP030-410U
	間口30cm小引出し	—	MGマジキリAP030-420
コンロキャビネット	グリルレスタイプ	MGマジキリAB360-320	MGマジキリAP030-320
	周辺キャビネット (奥行45cm)	MGマジキリ AB090-370 MGマジキリ AB270-370 MGマジキリ AB360-370	MGマジキリAP030-370
スタイリッシュタイプ トールユニットフル引戸タイプ	システムホーローユニット (奥行65cm)	MGマジキリAB270-310U	MGマジキリAP030-310U
	システムホーローユニット (奥行45cm)	MGマジキリAB270-510U	MGマジキリAP030-510U
	システムホーローユニット (奥行45cm)	MGマジキリAB270-360U	MGマジキリAP030-360U

 深さのある引出しに おすすめのサイズ	設置するキャビネット	ASタイプ	APタイプ
	うちにもホーロートレイ	-	MGマジキリAP030-320
シンクキャビネット	スライド収納部	MGマジキリ AS240-420	MGマジキリ AP030-420
	足元スライド収納部	MGマジキリAS240-420	MGマジキリAP030-420
	調理キャビネット	標準 MGマジキリ AS240-520 かくせるホーローボックスあり MGマジキリAS240-420	MGマジキリ AP030-520 かくせるホーローボックスあり MGマジキリAP030-420
周辺キャビネット (奥行65cm)	スライド収納部	マンションリフォーム用キャビネット※ MGマジキリ AS240-420	MGマジキリ AP030-420
	足元スライド収納部	標準 MGマジキリAS240-520 マンションリフォーム用キャビネット※ MGマジキリAS240-420	MGマジキリ AP030-520 MGマジキリAP030-420
	コンロキャビネット	スライド収納部	MGマジキリ AS240-520 かくせるホーローボックスあり MGマジキリAS240-420
周辺キャビネット (奥行45cm)	スライド収納部	標準 MGマジキリAS240-520	MGマジキリ AP030-520
	足元スライド収納部	マンションリフォーム用キャビネット※ MGマジキリAS240-420	MGマジキリ AP030-420
	グリルレスタイプ	MGマジキリAS240-420	MGマジキリAP030-420
システムホーローユニット (奥行45cm)	システムホーローユニット (奥行65cm)	MGマジキリAS240-370	MGマジキリAP030-370
	システムホーローユニット (奥行45cm)	MGマジキリAS240-310U	MGマジキリAP030-310U
	システムホーローユニット (奥行45cm)	MGマジキリAS240-510U	MGマジキリAP030-510U
	システムホーローユニット (奥行45cm)	MGマジキリAS240-360U	MGマジキリAP030-360U

※横引き配管に対応できる奥行の浅いキャビネットです。

## 間仕切り名人 タカラオリジナル

**L** レミュー **T** トレーシア **E** エーデル **R** リフィット



### Sタイプ(高さ6.3cm)



MGマジキリ JS□2  
¥3,600※1

※1 □がSの場合は  
¥3,200になります。



MGマジキリ JS□1  
¥1,800



MGマジキリ JH□1  
¥3,400



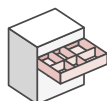
MGマジキリ PT□1  
¥3,900

### Hタイプ(高さ11cm)

### Tタイプ(高さ19cm)

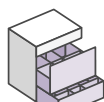
\* 品番の□には奥行アルファベットが入ります。

T	奥行51cm
L	奥行41cm
M	奥行36cm
C	奥行32cm
S	奥行26.5cm



浅い  
引出しに  
おすすめのサイズ

設置するキャビネット	Sタイプ
たっぷりホーローキャビネット	MGマジキリJST2 MGマジキリJST1
キャビネット(奥行65cm)	MGマジキリJSL2 MGマジキリJSL1
キャビネット(奥行45cm)	MGマジキリJSM2 MGマジキリJSM1
キャビネット(奥行40cm※2)	MGマジキリJSS2 MGマジキリJSS1



最下段など  
深さのある引出しに  
おすすめのサイズ

設置するキャビネット	Hタイプ	Tタイプ
たっぷりホーローキャビネット	MGマジキリJHT1 かくせるラック・かくせるホーローボックスあり MGマジキリJHL1	MGマジキリPTT1 かくせるラック・かくせるホーローボックスあり MGマジキリPTL1
キャビネット(奥行65cm)	MGマジキリJHL1 かくせるラック・かくせるホーローボックスあり MGマジキリJHC1	MGマジキリPTL1 かくせるラック・かくせるホーローボックスあり MGマジキリPTC1
キャビネット(奥行45cm)	MGマジキリJHS1	MGマジキリPTC1

※2 そこまでホーローラック、うちにもホーロートレイ、ホーローインナースライドに対応。

\*シンクキャビネット、マンションリフォーム用キャビネット、トレーシア奥行60cmタイプについては、仕様により設置制限がございますので、弊社事業所までお問い合わせください。

併せてご使用ください  
MGマジキリボールJ4  
¥2,700



## かくせるラック タカラオリジナル

**L** レミュー **T** トレーシア **E** エーデル



少しの開閉で出し  
入れできます。



コンロキャビネット  
の扉裏にレールや  
鍋フタを整理。



シンクキャビネットに  
は、まな板やカット  
ボード。

### レール立て



MGTS-120  
¥3,100  
(幅120mm)

### ボトル・ラップ立て



MGTS-165  
¥3,100  
(幅165mm)

### ボウル・ボトル・ラップ立て



MGTS-300  
¥3,500  
(幅300mm)

### まな板立て



MGTS-300M  
¥3,100  
(幅300mm)

### なべフタ・まな板立て



MGTS-475  
¥3,900  
(幅475mm)

\*かくせるラックは足元スライドタイプスライドタイプに対応します。詳細については弊社事業所までお問い合わせください。  
\*キャビネットタイプにより収納有効寸法が異なります。詳しくは弊社事業所へお問い合わせください。

## ご購入前のご注意    ご購入前に必ずご一読ください。

### 【ステンレスシンク・ステンレスワークトップ】

- 塩素系洗剤（漂白剤、パイプクリーナーなど）により、錆びる恐れがあります。使用後は十分に水で洗浄してください。
- 塩素系のヌメリ取り剤は、ステンレスなどの金属を錆びさせたり、ゴムや樹脂を劣化させるので使用しないでください。
- 食器や硬いもの、砂や泥がついた状態で洗いおけや鍋などを引きずるとキズがつく恐れがあります。
- 塩分濃度の高い食品（醤油・みそなど）を放置すると錆びますので拭き取ってください。
- 濡れた包丁や缶類などの金属製品（鉄製品、アルミ製品など）を長時間放置しないでください。アルミや鉄とステンレスとの電氣的反応で変色やサビの原因になります。
- もらいサビやサビがひどい場合、クリームクレンザーで一定方向に磨いてください。
- シンク内の水はねを長時間放置したままにするとカルシウム分による水アカの付着原因になります。使用後に布で水滴を拭き取ってください。

### 【らくエルシンク（クリーンコーティング仕様）】

- コーティング効果は、永久的なものではありません。使用方法によっては短期間で効果が低下し汚れが落としにくくなる場合があります。
- 次の場合、コーティングが損傷しコーティング効果が低下する場合があります。
  - ・陶器や鍋等を強くシンクに押し当てた場合。
  - ・研磨剤入りのスポンジを用いて擦った場合。
  - ・塩素系の洗剤や漂白剤を用いてのお手入れをした場合。（塩素系の洗剤や漂白剤を使用後は、シンク内に残らないよう十分に洗い流してください。）
- 柔らかいスポンジ（ウレタン）や中性洗剤でお手入れしてください。

### 【クォーツストーンワークトップ・人造大理石ワークトップ・人造大理石シンク】

- 人造大理石ワークトップ／シンクには、製造工程上小さな黒点、白点が生じる場合がありますが品質上問題はありません。
- 高級人造石クォーツストーンワークトップは、天然鉱物を主原料としているため、細かな不純物の混入、柄のバラツキや微妙な凹凸がある場合があります。
- 調理直後のフライパンや油なべなどは、非常に高温になりますので、直接置かないでください。ひび割れ、変色、変形（反り）の原因となります。必ずなべ敷などをご使用ください。（なべ敷によっては、熱を伝えてしまうものがありますので、ご注意ください。）
- 食器や硬いもの、砂や泥がついた状態で洗いおけや鍋などを引きずるとキズがつく恐れがあります。
- L型などプランにより、カウンターに継ぎ目が入る事があります。
- 模様が大柄のものについて、Ⅱ列型など、複数枚のカウンターやエンドパネルが設置されるプランの場合、それぞれの柄の密度や大きさにバラつきが生じます。
- マット仕上げのクォーツ天板について、他の仕上げより水しみや皮脂が目立ちやすく、汚れが落としにくい場合があります。その場合は、取扱説明書やお手入れマニュアルに従って、除去してください。

### 【扉・パネル・キャビネット・ガス加熱機器トッププレート】

- 扉とエンドパネル、フード前面パネルやキッチンパネルなどは同カラーであっても、色や柄にバラツキがあります。
- 木製キッチンの扉やエンドパネルに濡れ布巾などを掛けたり、水滴やこぼれた水を放置しないでください。木口のふくれや面材の反り、表面材の剥がれの原因となります。
- キャビネット、扉についているパッキンは扉を閉じた時の衝撃を和らげるものです。動物、害虫の侵入を防ぐものではありません。

- ホーロー部材は焼成時に、吊り具で吊るした吊り跡・置き跡など、黒く見える箇所がありますが品質上問題ありません。
- ホーロー部材は焼き物ですので、製造工程上、小さな黒点・白点が生じる場合がありますが、品質上問題ありません。
- ホーロー部分に油性ペン・水性ペンを使用する場合、ペンの種類や放置時間により、拭き取りに時間がかかる場合があります。その場合は、メラミンスポンジを使用して消してください。
- 収納ワゴンにはキャスター付ですので、床の種類によってはキャスターの跡がつく場合があります。

### 【レンジフード】

- エアコンなどの風向き、換気システムなどにより油煙を吸い込みにくくなります。
- IHクッキングヒーターの場合、上昇気流があまり発生しないためオープンな環境では吸い込みにくい場合があります。

### 【食器洗い乾燥機】

- 専用洗剤以外は使用しないでください。
- 乾燥のみを行う場合、食器乾燥機ほど乾燥されない場合があります。
- 運転中に高温（80℃）の蒸気が排出されます。小さなお子様には十分ご注意ください。

### 【水栓・浄水器・アルカリ整水器】

- 一般家庭用ですので、上水道でのみご使用ください。温泉水や井戸水（地下水）をご使用された場合、スケール（カルキ成分）などの発生で製品故障の原因になります。
- 取り付け時に給湯器の能力を十分に確認してください。シャワー吐水量が少なくなり、快適にシャワーを使用することができなくなることがあります。最低必要水圧や最高水圧をお確かめの上、ご使用ください。
- 混合水栓は通水抵抗が大きいため、給湯機器の種類や水圧の条件により、十分なお湯の量が得られなかったり、湯水の混合が円滑にできない場合があります。
- 寒冷地では寒冷地仕様のものでご使用ください。（寒冷地仕様は凍結を防ぐものではありません。凍結の恐れがある場合は、取扱説明書に従い、水抜き作業を行ってください。）
- 整水器は寒冷地仕様ではありませんので、凍結の恐れのある場所には設置しないでください。
- 水栓金具を安全、快適に長くご使用いただく為に、購入後、取扱説明書をよくお読みの上、定期的な点検および部品交換をお願いします。
  - ※定期点検について、年2回以上は水回りの水漏れがないか点検してください。
  - ※見えない部分（キャビネット内）は特に注意が必要です。
  - ※パッキンやシャワーホースなどは磨耗劣化部品の為、定期的な交換が必要です。
- 浄水機能付水栓は、2～3日に一度は通水できる所に設置ください。
  - ※2日以上使用しなかった時は、浄水を1分以上流してから使用してください。
  - ※滞留水は残留塩素が除かれているため雑菌が繁殖しやすくなり、体調を損なう恐れがあります。
- 水栓金具の吐水口位置については、水栓とシンクの組合せによりそれぞれ異なります。詳細位置については弊社事業所へお問い合わせください。

### 【その他】

- お客様自身で分解・改造・加工・修理は絶対に行わないでください。
- キッチン・洗面用のシステムマグネット収納は浴室内では使用できません。



## 保証について

### 【無償修理保証期間】

#### ■お買い上げ日から1年

但し、無償修理保証の期間内でも以下の事項については保証の対象から除外します。

- 一般家庭以外（例えば車両、船舶への搭載、業務用など）に使用された場合の故障および損傷
- 使用上の不注意、過失による不具合および不当な修理や改造による故障および損傷
- 適切な使用、維持管理を行わなかったことに起因する不具合（例）
  - ・塩素系の洗浄剤、漂白剤、ヌメリ取り剤や温泉水、地下水などの使用によるステンレス製シンクやワークトップなどのサビ・腐食
  - ・扉丁番の固定ネジがゆるんだままでの使用による扉はずれ
  - ・水アカ固着、給水管・排水管の詰まり
  - ・ユニット、扉、カウンター、ファン、フィルター、シンクなどの汚れ
  - ・温泉水、井戸水などにあって水道法に定められた飲料水の水質基準に適合しない水を供給したことに起因する不具合
- 第三者によるメンテナンス上などの不備（修理、分解、改造、移動など）に起因する不具合（例）
  - ・ハウスクリーニング業者が指定の洗浄剤以外のクリーニング剤使用によるシンク、ワークトップ、扉、レンジフードなどの変色や腐食・浄化槽洗浄剤から発生するガスによるシンクや金属部品の腐食 など
- 指定業者や設置説明書に基づかない設置や当社による設置工事以外に起因する不具合、および当社設置後、入居までの間の管理不備による不具合
- お取り付け後の移設、輸送、落下などによる故障および損傷
- 建築躯体の変形など対象商品以外の不具合に起因する故障および損傷
- 塗装の色あせなどの経年変化または使用に伴う磨耗、コーキングの切れ、サビ、カビ、変質、変色その他類似の事由による場合
- 自然現象や住環境に起因する凍結・結露・音鳴りなどの現象およびそれらに起因する損傷
- 海岸付近、温泉地などの地域における腐食性空気循環および公害環境（煤煙、塩害、砂塵、各種金属粉、硫化水素ガスなど各種ガス）に起因する故障や損傷
- ねずみ、犬、ねこなどの動物や昆虫などに起因する不具合
- 火災、爆発事故、落雷、地震、洪水、津波など天変地異または戦争、暴動など破壊行為による不具合
- 消耗部品（照明の管球、グローランプ、フィルター、電池、パッキン類など）の消耗に起因する不具合
- 砂やゴミなどの異物流入による不具合
- 異常電圧、指定外の使用条件（電源、電圧、周波数、水圧など）による故障および破損
- 電気・給水の供給トラブルなどに起因する不具合
- 傷など外観の不具合で、引き渡し時に申し出のなかったもの
- 保証書の提示がない場合、保証書にお客様名、販売店名、お引渡し日の記入のない場合（領収書などで前記内容がわかる場合はこの限りではありません）、あるいは字句を書換えられた場合
- 保証期間経過後に申し出のあったもの、または保証該当事項の発生後、すみやかに申し出がなかったもの
- 離島または離島に準じる遠隔地へ出張修理を行う場合の出張に要する実費

※詳しくは商品に付属の保証書をご覧ください。

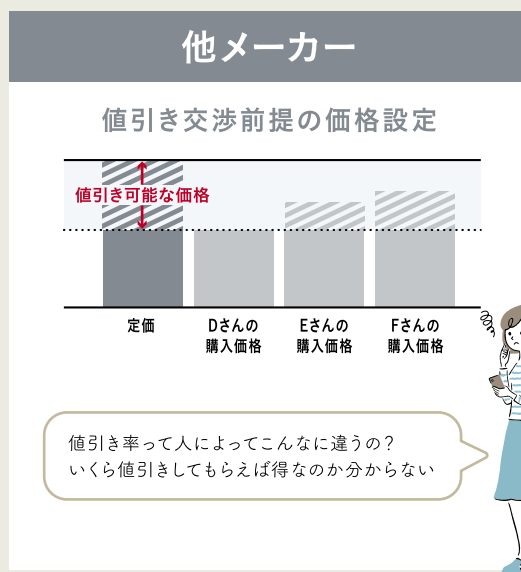
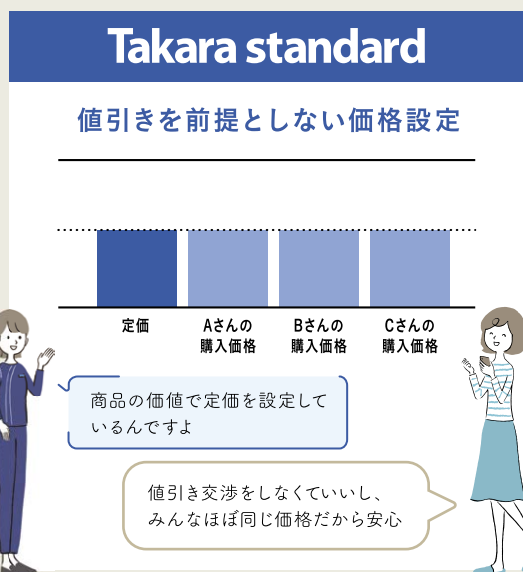
## 安全に関するご注意

- 商品ご購入の時には、取扱説明を必ず受け取り、ご使用前によくお読みの上、正しくお使いください。
- 商品の設置には専門の工事が必要です。ご購入先または専門業者にご相談ください。工事に不備があると、事故等の原因になることがあります。
- 商品には、専用電気回路及びアースが必要なものがあります。ご購入先にご相談ください。電流容量が不足すると、火災の原因になることがあります。また、アースの誤った工事を行うと故障や漏電のとき感電する恐れがあります。
- 商品の設置に際しては、建築基準法・電気設備技術基準・火災予防条例等の関連する法令・法規にしたがって設置してください。
- 当カタログに掲載の商品は一般家庭用です。

お客さまとの信頼関係を築く

## 適正価格

タカラスタンダードが設定している定価は、  
値引き前提の価格ではなく、商品の価値に適した「適正価格」です。



## 「こだわりを安売りしない」という約束

タカラスタンダードの商品を販売代理店や地域の工務店から全国に広めるにあたって、  
商品のブランド価値を全国で統一するために導入したのが、適正価格政策です。

タカラスタンダードが設定している定価は、  
商品の価値に見合った適正な価格。値引き販売を前提としていません。  
「質の高い商品」を「適正な価格」でご提供することが私たちの使命だと考えているからです。

ずっと「愛される」商品であって欲しいからこそ、「適正価格」でご提供する。

これが、ずっと守り続けている、お客さまとの約束です。  
そして圧倒的なシェアを誇るからこそ、守り続けることのできる約束です。

リフォーム後も  
安心！

## タカラリフォームローン

TAKARA Renovation Loan

金利負担を抑えて理想の暮らしを実現！  
タカラスタンダード商品を含むリフォーム代金を月々分割でお支払いできます。

**特長 1** 手続きカンタン&スピード審査  
必要書類は申込書と工事見積書だけ！原則1日で審査！

**特長 2** 団体信用生命保険付  
保証人も原則不要です。

**特長 3** 少額からご融資可能  
5万円～1,000万円までご融資可能です。



あなたの理想がきっと叶う！リフォームローンのシミュレーションはこちらから

## アフターサービス

24時間いつでもWEBから  
修理依頼ができます！



修理箇所や利用中の製品画像  
などお送りいただけるので、  
修理受付がスピーディー。

消耗品や交換部品は  
オンラインショップが便利です！



オンラインショップや定期お届けサー  
ビスで、浄水器カートリッジなどの  
消耗品・交換部品などを購入可能。

お電話で修理をご依頼いただく際は、下記の内容をお知らせください。  
[製品番号・症状・ご購入年月日・お名前・ご住所・電話番号]

**0120-557-910**

受付時間：9:00～17:00（土日祝・夏季・年末年始休業日は受付のみ）  
※PHS・携帯電話・IP電話等で、一部通話ができない場合があります。

●当カタログの価格には、消費税、搬入・取付費、使用済み商品の引取り費等は含まれておりません。 ●当カタログ掲載商品の価格、寸法・仕様は予告なく変更する場合がありますのでご了承ください。  
●印刷色ですから商品とは多少異なります。ショールームでお確かめください。

タカラスタンダード 公式サイト

<https://www.takara-standard.co.jp/>



# 「見て、触れて、納得」できる タカラスタンドのショールーム

高価な商品だからこそ、実際に商品を見て、触れて、納得してご購入していただきたい。お客さまにいつでも気軽に、ご納得いただけるまで足を運んでいただきたい。そんな想いをもって、全国47都道府県・約160カ所で運営しています。

ショールーム数  
**No.1**

47都道府県  
約**160**カ所

ショールームは  
ご予約がおすすめ！



- ①待ち時間なしでアドバイザーがご案内。
- ②気になる箇所をアドバイザーへ質問していただけます。
- ③ご予約時にヒアリングした内容をもとに、**ご要望にあったご提案を準備**してお待ちいたします。

予約なしでのご見学もちろんOK！

## タカラスタンド ショールームの 魅力

理想の暮らしの  
イメージを形にする  
お手伝いをします!!



日本マーケティングリサーチ機構調べ  
調査概要:2023年6月期 ブランドのイメージ調査

魅力

1

商品の良さを見て、触れて、体感できる

商品のサイズを  
実感!



魅力

2

些細なことでも気軽に相談できる

リフォーム後の  
イメージを具体化!



魅力

3

ご要望に合わせてアドバイザーがご提案

使い勝手を  
実感!



お見積り作成(無料)



ご予算やご希望の商品に合わせて  
お見積りを作成します。

ご自宅でのご検討にお役立てください

### カラーシミュレーション

カラー選びやイメージの参考に

タカラ カラーシミュレーション



### ショールーム展示品情報

全国のショールームにある  
約5000台以上の商品を検索

タカラ 展示品情報



### Instagram公式アカウント



暮らしに役立つ情報  
発信中!

## リフォーム相談先をご検討中のお客さまへ

## Takara standard パートナーショップ

リフォームでかなえる、あなたらしい暮らし。

タカラスタンドがおすすめするパートナーショップは、  
お客さまのライフステージに合わせた「これからの暮らし」をご提案いたします。

タカラスタンド パートナーショップがお約束する3つの 安心

安心

1

多数の実績と豊富な経験

「水まわりのプロ」タカラスタンドとの連携により、高い実績と豊かな経験を持つ、全国約3,000のリフォーム店。

安心

2

適正なリフォームプランの提案

ご希望やご予算に応じた最適なリフォームプランをご提案。分かりにくい費用のことなども詳細にお伝えすることが可能。

安心

3

リフォーム後も安心

タカラスタンド製品の機能を熟知しており、施工に精通。リフォーム後のアフターフォローも万全なので、安心のサポート。

詳しくは タカラスタンド パートナーショップ



施工事例も多数掲載しております!



水まわりって、大切だから

# Takara standard



●このカタログは環境に配慮したFSC® 認証紙、植物油インキまたはNON-VOCインキを使用しています。