

GRANDIA

グランディア

ホーローキッチン グランディア 周辺収納 材質

資料更新日：2024年8月

家電オープンタイプ 家電ワゴンタイプ	家電開き戸タイプ①	家電開き戸タイプ②	家電スライドタイプ	トール開き戸タイプ	トール3段引出タイプ	フル引戸タイプ
						
キャビネット材質 ホーローキャビネット	キャビネット材質 木製キャビネット ※赤線部ホーロー仕様	キャビネット材質 ホーローキャビネット	キャビネット材質 ホーローキャビネット	キャビネット材質 木製キャビネット	キャビネット材質 木製キャビネット	キャビネット材質 木製キャビネット
カウンターオープンタイプ	カウンター開き戸タイプ	カウンター3段引出タイプ	カウンター4段引出タイプ	①最上部開き戸部 木製	①最上部開き戸部 木製	全段棚板
				②中段開き戸部 木製	②中段開き戸部 木製	※ホーロー底板非対応
キャビネット材質 木製キャビネット	キャビネット材質 木製キャビネット	キャビネット材質 木製キャビネット	キャビネット材質 木製キャビネット	③下段1段引出部 + 下段開き戸部	③下段3段引出部	
1段引出部 ホーロー製引出	1段引出+開き戸部 1段引出：ホーロー製引出 開き戸部：底板選択可	3段引出部 ホーロー製引出し	4段引出部 ホーロー製引出し	1段引出：ホーロー製引出 開き戸部：底板選択可	ホーロー製引出	

※開き戸内部の棚板は木製のみになります。

水まわりって、大切だから
Takara standard





GRANDIA 周辺収納・内寸法

グランディア


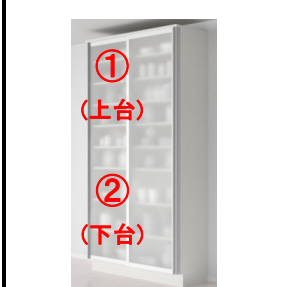
資料更新日: 2024年8月

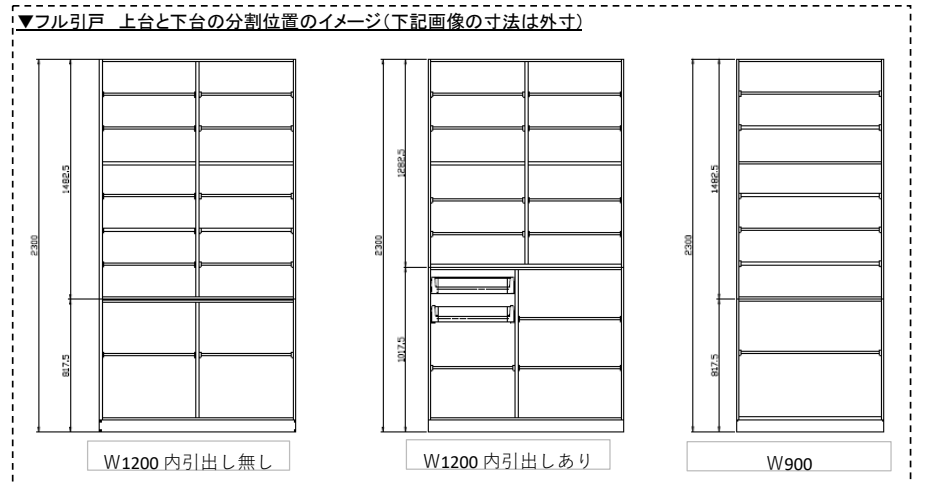
※表中の数値は、引出しの有効内寸法です。
 ※表中の数値は設計値であり、製造個体差および現場での扉調整、またはホーロー底板の有無により多少の増減が生じます。
 ※開き扉・引き戸内部の収納は、棚板を全てはずした場合の有効スペースを示します。

(単位: mm)

キャビネット種類			ベーシック仕様				ソフトクローズ仕様					
			耐荷重 (Kg)	キャビネット間口				耐荷重 (Kg)	キャビネット間口			
				900	750	600	450		900	750	600	450
トールユニット(上部) 	①	横幅	870	720	570	420	間口 10cm あたり 2kg	870	720	570	420	
		奥行き	棚板: 325 底板: 397					棚板: 325 底板: 397				
		高さ	470					470				
	②	横幅	870	720	570	420	間口 10cm あたり 2kg	870	720	570	420	
		奥行き	棚板: 325 底板: 397					棚板: 325 底板: 397				
		高さ	952					952				
トールユニット(引戸仕様)(上部) 	①	横幅	870				間口 10cm あたり 2kg					
		奥行き	棚板: 325 横仕切: 底板: 373									
		高さ	1450									
トールユニット(下部) 1段引出し+観音開き扉 	①	横幅	814	664	515		15	773	623	474		
		奥行き	382					374				
		高さ	138					137				
	②	横幅	870	720	570		間口 10cm あたり 2kg	870	720	570		
		奥行き	棚板: 325 底板: 400					棚板: 325 底板: 400				
		高さ	522					522				
トールユニット(下部) 3段引出し 	①	横幅	814	664	515	365	15	773	623	474	324	
		奥行き	382					374				
		高さ	138					137				
	②	横幅	814	664	515	365	15	773	623	474	324	
		奥行き	382					374				
		高さ	154					154				
③	横幅	814	664	515	365	15	773	623	474	324		
	奥行き	382					374					
	高さ	323					323					

(単位: mm)

キャビネット種類			内引出し: ソフトクローズ仕様				
			耐荷重 (Kg)	キャビネット間口			
				1200	900	750	600
フル引き戸(内引出しあり) 	間口 10cm あたり 2kg	横幅	575 × 2				
		奥行き	棚板: 325 横仕切: 343				
		高さ	617 × 2				
	間口 10cm あたり 2kg	横幅	635				
		奥行き	棚板: 325 底板: 359				
		高さ	912				
間口 10cm あたり 2kg	横幅	440					
	奥行き	15					
	高さ	上段: 122 下段: 157					
フル引き戸(トールユニット) (幅120/90cm・内引出しなし) 	間口 10cm あたり 2kg	横幅	575 × 2	870			
		奥行き	棚板: 325 横仕切: 343				
		高さ	上部: 617 下部: 817				
	間口 10cm あたり 2kg	横幅	575 × 2	870			
		奥行き	棚板: 325 底板: 359				
		高さ	712				



水まわりって、大切だから
Takara standard

GRANDIA

グランディア

周辺収納・内寸法

資料更新日: 2024年8月






※表中の数値は、引出しの有効内寸法です。


※表中の数値は設計値であり、製造個体差および現場での扉調整、またはホーロー底板の有無により多少の増減が生じます。

※開き扉・引き戸内部の収納は、棚板を全てはずした場合の有効スペースを示します。

※【 】寸法は蒸気排出ユニットの場合のスライド棚板奥行き有効寸法を示します。

(単位: mm)




キャビネット種類		ベーシック仕様				ソフトクローズ仕様						
		耐荷重 (Kg)	間口			耐荷重 (Kg)	間口					
			900	750	600		900	750	600			
家電収納ユニット/スライドタイプ (高さ85cm) 	①	横幅	841	691	543	15	左記ベーシック仕様と同様					
		奥行き	385 【300】									
		高さ	334									
	②	横幅	814	664	515	15	773	623	474			
		奥行き	382				374					
		高さ	297				297					
家電収納ユニット/扉タイプ (高さ104cm)ホーローキャビネット 	①	横幅	開き扉部分はノーマル丁番です。			15	841	691	543			
		奥行き					385 【300】					
		高さ					334					
	②	横幅	857			707	559					
		奥行き	320									
		高さ	上: 180 下: 300									
家電収納ユニット/扉タイプ (高さ104cm)木製キャビネット 	①	横幅	845			15	390 【320】					
		奥行き								331		
		高さ								517		
	②	横幅	870			400						
		奥行き	400			517						
		高さ	517									
家電収納ユニット/スライドタイプ (高さ104cm) 	①	横幅	841	691	543	15	左記ベーシック仕様と同様					
		奥行き	385 【300】									
		高さ	334									
	②	横幅	814	664	515	15	773	623	474			
		奥行き	382				374					
		高さ	486				486					
家電収納ユニット/オープンタイプ (高さ104cm) 	①	横幅	841			15	385 【300】					
		奥行き								334		
		高さ								603		
	②	横幅	857			707	559					
		奥行き	400									
		高さ	603									




ダストワゴン		ワゴン収納			
		耐荷重 (Kg)	間口		
			900	750	600
	①	横幅	805	655	505
		奥行き	338		
		高さ	511		
	②	ダストボックス 収納個数	3	3	2

水まわりって、大切だから
Takara standard

※表中の数値は、引出しの有効内寸法です。
 ※表中の数値は設計値であり、製造個体差および現場での扉調整、またはホーロー底板の有無により多少の増減が生じます。
 ※開き扉・引き戸内部の収納は、棚板を全てはずした場合の有効スペースを示します。

(単位: mm)

キャビネット種類	ベーシック仕様				ソフトクローズ仕様							
	耐荷重 (Kg)	間口				耐荷重 (Kg)	間口					
		900	750	600	450		900	750	600	450		
1段引出し+観音開き扉 (高さ85cm) 	①	横幅	814	664	515	15	耐荷重 (Kg)	900	750	600	450	
		奥行	382					900	750	600	450	
		高さ	138					900	750	600	450	
	②	間口	870	720	570	10cm あたり 2kg	耐荷重 (Kg)	900	750	600	450	
		棚板	325					900	750	600	450	
		底板	400					900	750	600	450	
3段引出しタイプ (高さ85cm) 	①	横幅	814	664	515	365	15	耐荷重 (Kg)	900	750	600	450
		奥行	382						900	750	600	450
		高さ	138						900	750	600	450
	②	間口	814	664	515	365	15	耐荷重 (Kg)	900	750	600	450
		棚板	325						900	750	600	450
		底板	400						900	750	600	450
	③	間口	814	664	515	365	15	耐荷重 (Kg)	900	750	600	450
		棚板	325						900	750	600	450
		底板	400						900	750	600	450
オープンタイプ (高さ85cm) 	①	横幅	814	664	515	15	耐荷重 (Kg)	900	750	600	450	
		奥行	382					900	750	600	450	
		高さ	138					900	750	600	450	
	②	間口	869	719	569	-	耐荷重 (Kg)	900	750	600	450	
		棚板	400					900	750	600	450	
		底板	616					900	750	600	450	

キャビネット種類	ベーシック仕様				ソフトクローズ仕様							
	耐荷重 (Kg)	間口				耐荷重 (Kg)	間口					
		900	750	600	450		900	750	600	450		
1段引出し+観音開き扉 (高さ104cm) 	①	横幅	814	664	515	15	耐荷重 (Kg)	900	750	600	450	
		奥行	382					900	750	600	450	
		高さ	139					900	750	600	450	
	②	間口	870	720	570	10cm あたり 2kg	耐荷重 (Kg)	900	750	600	450	
		棚板	325					900	750	600	450	
		底板	400					900	750	600	450	
4段引出しタイプ (高さ104cm) 	①	間口	814	664	515	365	15	耐荷重 (Kg)	900	750	600	450
		棚板	325						900	750	600	450
		底板	400						900	750	600	450
	②	間口	814	664	515	365	15	耐荷重 (Kg)	900	750	600	450
		棚板	325						900	750	600	450
		底板	400						900	750	600	450
	③	間口	814	664	515	365	15	耐荷重 (Kg)	900	750	600	450
		棚板	325						900	750	600	450
		底板	400						900	750	600	450
④	間口	814	664	515	365	15	耐荷重 (Kg)	900	750	600	450	
	棚板	325						900	750	600	450	
	底板	400						900	750	600	450	
オープンタイプ (高さ104cm) 	①	間口	814	664	515	15	耐荷重 (Kg)	900	750	600	450	
		棚板	325					900	750	600	450	
		底板	138					900	750	600	450	
	②	間口	869	719	569	-	耐荷重 (Kg)	900	750	600	450	
		棚板	400					900	750	600	450	
		底板	804					900	750	600	450	