





オフエリア カップボード ホーロー底板対応表

家電オープンタイプ	家電開き戸タイプ	家電ワゴンタイプ	家電スライドタイプ	トール開き戸タイプ	トール3段引出タイプ	フル引戸タイプ
						
家電収納部 木製底板	家電収納部 木製底板	家電収納部 木製底板	家電収納部 木製底板			
オープン部	開き戸底部 ホーロー底板対応可 ※開き戸内部の棚板には 対応していません	ワゴン底部	スライド底部 ホーロー底板対応可			
カウンターオープンタイプ	カウンター開き戸タイプ	カウンター3段引出タイプ	カウンター4段引出タイプ	①最上部開き戸底部 木製底板	最上部開き戸底部 木製底板	全段棚板
				②中段開き戸底部 木製底板	中段開き戸底部 木製底板	木製底板 ホーロー底板非対応
1段引出底部 ホーロー底板対応可	1段引出底部 + 開き戸底部 ホーロー底板対応可 ※開き戸内部の棚板には 対応していません	3段引出底部 ホーロー底板対応可	4段引出底部 ホーロー底板対応可	下段1段引出底部 + 下段開き戸底部 ホーロー底板対応可 ※開き戸内部の棚板には 対応していません	下段3段引出底部 ホーロー底板対応可	
オープン部						



※家電収納赤線部はホーローです。

※表中の数値は、引出しの有効内寸法です。
 ※表中の数値は設計値であり、製造個体差および現場での扉調整、またはホーロー底板の有無により多少の増減が生じます。
 ※開き扉・引き戸内部の収納は、棚板を全てはずした場合の有効スペースを示します。

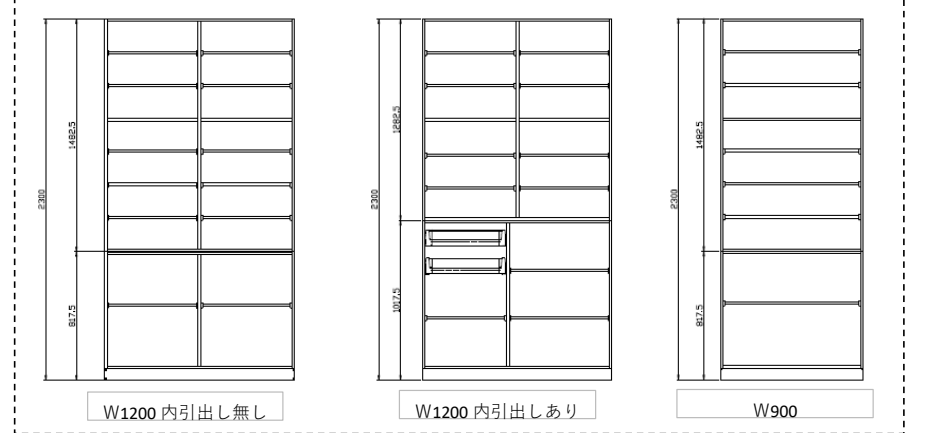
(単位:mm)

キャビネット種類		ベーシック仕様/ ソフトクローズL仕様 (簡易ソフトクローズ)				ソフトクローズ仕様						
		耐荷重 (Kg)	間口				耐荷重 (Kg)	間口				
			900	750	600	450		900	750	600	450	
トールユニット(上部) 	①	横幅	870	720	570	420	間口 10cm あたり 2kg	870	720	570	420	
		奥行き	棚板:325 底板:397				間口 10cm あたり 2kg	棚板:325 底板:397				
		高さ	470				間口 10cm あたり 2kg	470				
	②	横幅	870	720	570	420	間口 10cm あたり 2kg	870	720	570	420	
		奥行き	棚板:325 底板:397				間口 10cm あたり 2kg	棚板:325 底板:397				
		高さ	952				間口 10cm あたり 2kg	952				
トールユニット(引戸仕様)(上部) 	①	横幅	870									
		奥行き	間口 10cm あたり 2kg	棚板:325 横仕切: 底板:373								
		高さ	1450									
トールユニット(下部) 1段引出し+観音開き扉 	①	横幅	838	688	538		15kg	784	634	484		
		奥行き	383					15kg	376			
		高さ	143					15kg	141			
	②	横幅	870	720	570		間口 10cm あたり 2kg	870	720	570		
		奥行き	棚板:325 底板:400				間口 10cm あたり 2kg	棚板:325 底板:400				
		高さ	479				間口 10cm あたり 2kg	479				
トールユニット(下部) 3段引出し 	①	横幅	838	688	538	388	15kg	784	634	484	334	
		奥行き	383					15kg	376			
		高さ	143					15kg	141			
	②	横幅	838	688	538	388	15kg	784	634	484	334	
		奥行き	383					15kg	376			
		高さ	154					15kg	154			
③	横幅	838	688	538	388	15kg	784	634	484	334		
	奥行き	383					15kg	376				
	高さ	274					15kg	274				

(単位:mm)

キャビネット種類		耐荷重 (Kg)	内引出し:ソフトクローズ仕様				
			間口				
			1200	900	750	600	
フル引き戸(トールユニット) (幅1200cm・内引出しあり) 	① (上台)	横幅	575×2				
		奥行き	間口 10cm あたり 2kg	棚板:325 横仕切:343			
		高さ	617×2				
	② (下台)	横幅	635				
		奥行き	間口 10cm あたり 2kg	棚板:325 底板:359			
		高さ	912				
③ (内引出し)	横幅	440					
	奥行き	15	324				
	高さ	上段:122 下段:157					
フル引き戸(トールユニット) (幅1200cm・内引出しなし) 	① (上台)	横幅	575×2	870			
		奥行き	間口 10cm あたり 2kg	棚板:325 横仕切:343			
		高さ	上部:617 下部:817				
	② (下台)	横幅	575×2	870			
		奥行き	間口 10cm あたり 2kg	棚板:325 底板:359			
		高さ	912				

▼フル引戸 上台と下台の分割位置のイメージ(下記画像の寸法は外寸)



水まわりって、大切だから

Takara standard

OFELIA


オフエリア

周辺収納・内寸法

資料更新日: 2024年8月

※表中の数値は、引出しの有効内寸法です。
 ※表中の数値は設計値であり、製造個体差および現場での扉調整、またはホーロー底板の有無により多少の増減が生じます。
 ※開き扉・引き戸内部の収納は、棚板を全てはずした場合の有効スペースを示します。
 ※【 】寸法は蒸気排出ユニットの場合のスライド棚板奥行き有効寸法を示します。




キャビネット種類		(単位: mm)							
		ベーシック仕様/ ソフトクローズL仕様 (簡易ソフトクローズ)			ソフトクローズ仕様				
		耐荷重 (Kg)	間口			耐荷重 (Kg)	間口		
900	750		600	900	750		600		
家電収納ユニット/ スライドタイプ (高さ85cm) 	①	横幅	864	714	564	15	左記ベーシック仕様 と同様		
		奥行き	380 【320】						
		高さ	323						
	②	横幅	864	714	564	15	784	634	484
		奥行き	383				376		
		高さ	257				257		
家電収納ユニット/ 扉タイプ (高さ104cm) 	①	横幅	864	714	564	15	左記ベーシック仕様 と同様		
		奥行き	380 【320】						
		高さ	324						
	②	横幅	870	720	570	15	左記ベーシック仕様 と同様		
		奥行き	400						
		高さ	475						
家電収納ユニット/ スライドタイプ (高さ104cm) 	①	横幅	864	714	564	15	左記ベーシック仕様 と同様		
		奥行き	380 【320】						
		高さ	324						
	②	横幅	864	714	564	15	784	634	484
		奥行き	383				376		
		高さ	446				446		
家電収納ユニット/ オープンタイプ (高さ104cm) 	①	横幅	864	714	564	15	左記ベーシック仕様 と同様		
		奥行き	380 【320】						
		高さ	324						
	②	横幅	870	720	570	-	左記ベーシック仕様 と同様		
		奥行き	400						
		高さ	608						




ダストワゴン		(単位: mm)					
		ワゴン収納					
		耐荷重 (Kg)	間口				
900	750		600				
	①	横幅	805	655	505		
		奥行き	338				
		高さ	511				
	②	ダストボックス 収納個数	3	3	2		

水まわりって、大切だから
Takara standard

※表中の数値は、引出しの有効内寸法です。
 ※表中の数値は設計値であり、製造個体差および現場での扉調整、またはホーロー底板の有無により多少の増減が生じます。
 ※開き扉・引き戸内部の収納は、棚板を全てはずした場合は有効スペースを示します。

(単位:mm)

キャビネット種類			ベーシック仕様/ ソフトクローズL仕様 (簡易ソフトクローズ)				ソフトクローズ仕様			
			耐荷重 (Kg)	間口			耐荷重 (Kg)	間口		
				900	750	600		450	900	750
1段引出し+観音開き扉 (高さ85cm) 	①	横幅	838	688	538		784	634	484	
		奥行	15	383			15	376		
		高さ		143				141		
	②	間口 10cm あたり 2kg	870	720	570		870	720	570	
		棚板:325 底板:400	400			間口 10cm あたり 2kg	400			
		高さ	479			479				
3段引出しタイプ (高さ85cm) 	①	横幅	838	688	538	388	784	634	484	334
		奥行	15	383			15	376		
		高さ		143				141		
	②	間口 10cm あたり 2kg	838	688	538	388	784	634	484	334
		棚板:325 底板:400	383			15	376			
		高さ	154			154				
③	間口 10cm あたり 2kg	838	688	538	388	784	634	484	334	
	棚板:325 底板:400	383			15	376				
	高さ	274			274					
オープンタイプ (高さ85cm) 	①	横幅	838	688	538		784	634	484	
		奥行	15	383			15	376		
		高さ		142				140		
	②	間口 10cm あたり 2kg	870	720	570		870	720	570	
		棚板:325 底板:400	400			-	400			
		高さ	616			616				

キャビネット種類			ベーシック仕様/ ソフトクローズL仕様 (簡易ソフトクローズ)				ソフトクローズ仕様			
			耐荷重 (Kg)	間口			耐荷重 (Kg)	間口		
				900	750	600		450	900	750
1段引出し+観音開き扉 (高さ104cm) 	①	横幅	838	688	538		784	634	484	
		奥行	15	383			15	376		
		高さ		143				141		
	②	間口 10cm あたり 2kg	870	720	570		870	720	570	
		棚板:325 底板:400	400			間口 10cm あたり 2kg	400			
		高さ	669			669				
4段引出しタイプ (高さ104cm) 	①	横幅	838	688	538	388	784	634	484	334
		奥行	15	383			15	376		
		高さ		143				141		
	②	間口 10cm あたり 2kg	838	688	538	388	784	634	484	334
		棚板:325 底板:400	383			15	376			
		高さ	154			154				
③	間口 10cm あたり 2kg	838	688	538	388	784	634	484	334	
	棚板:325 底板:400	383			15	376				
	高さ	154			154					
④	間口 10cm あたり 2kg	838	688	538	388	784	634	484	334	
	棚板:325 底板:400	383			15	376				
	高さ	274			274					
オープンタイプ (高さ104cm) 	①	横幅	838	688	538		784	634	484	
		奥行	15	383			15	376		
		高さ		143				140		
	②	間口 10cm あたり 2kg	870	720	570		870	720	570	
		棚板:325 底板:400	400			-	400			
		高さ	806			806				