

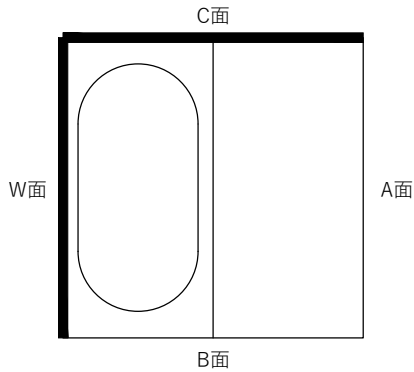
# パネルカット取合詳細図

## 梁欠き

品名：ハカテンジ ョウW/D

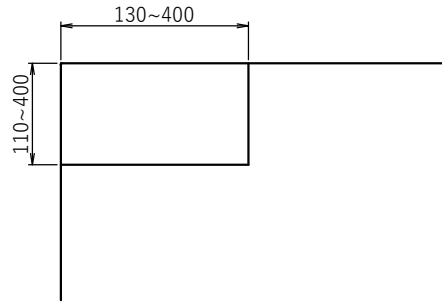
### ■ 梁欠き可能面

梁欠きが可能な面はC面 / W面のみです。



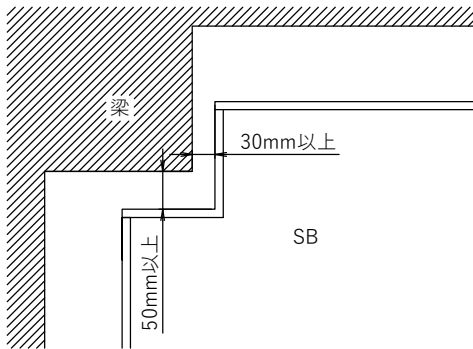
### ■ 寸法制限

梁欠きの水平方向は最大400mmまでです。  
※1 SB外寸2075mm以上は対応できません。



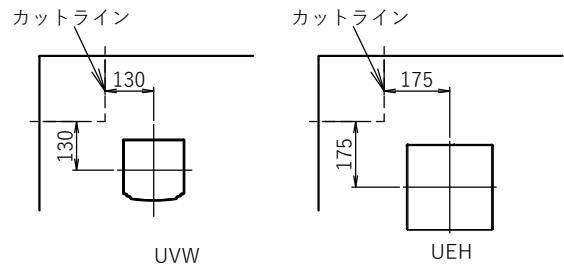
### ■ 取合詳細図

建屋傾斜天井と壁パネル、及び天井とのクリアランスは高さ50mm以上、横30mm以上設けてください。



### ■ 各部材の制約

1. 壁付照明とは以下のクリアランスを設けてください。



2. ミラー、収納棚、シャワーフック、スライドバー等の干渉について、確認してください。

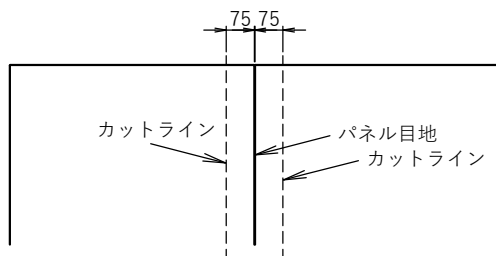
3. 換気機器の設置可否については水平天井の面積によって異なります。点検口、換気機器の開口寸法、及び位置の確認をしてください。  
※浴室暖房乾燥機の吹出口から照明までは100mm以上、離してください。

4. 各パネルカットとの併用は以下の通りです。

- ・ 2面以上の組み合わせ：対応不可
- ・ 全高カットとの組み合わせ：対応可能
- ・ ライン照明との組み合わせ：対応不可

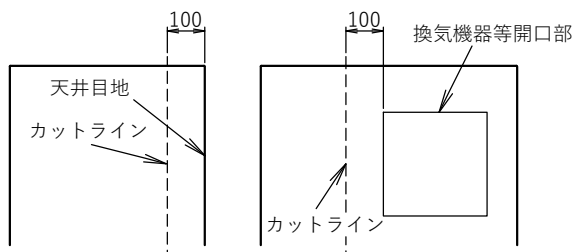
### ■ パネルとの制約

1. パネル目地とは75mm以上離してください。



2. 天井目地とは100mm以上、離してください。

また、換気機器開口 / 天井点検口とは100mm以上離してください。



3. 窓付近をパネルカットする場合は、カットラインを窓開口部から100mm以上離してください。

