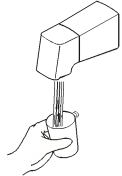

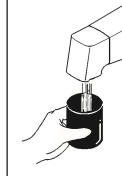
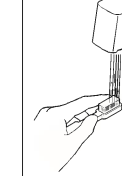


使用時のポイント

下記のような条件では正常動作しない場合があります。

透明なもの (ガラス製のコップや花瓶)	ステンレス製のもの	色が濃いもの (黒っぽい色のもの)	小さい物 (歯ブラシなど)
<ul style="list-style-type: none"> 角度を変える センサー感知距離内に手をかざす 	<ul style="list-style-type: none"> センサー感知距離内に手をかざす 	<ul style="list-style-type: none"> センサーに近づける センサー感知距離内に手をかざす 	<ul style="list-style-type: none"> 指や手をそえる 

※上記の方法でも感知しない場合は、連続吐水でご使用ください。

停電時および故障時の対応

復帰するまでの応急処置を行うことで、センサーに関係なくレバーハンドルのみで吐水・止水ができます。

➡ 取扱説明書12ページ「停電時および故障時の応急処置」参照

高温止水機能

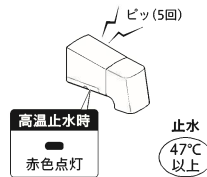
安全のため、通常使用では高温の湯(約47℃以上)は自動で止水します。

このとき警告音が鳴り、LED表示が赤色点灯します。

高温止水状態の強制解除方法

レバーハンドルを右側いっぱいに戻し、連続吐水でしばらく水を吐水させてください。

警告 高温止水した後を使用する時は、しばらく水を吐水させてから使用してください。
 水をしばらく吐水させないと高温の湯が出てやけどをするおそれがあります。

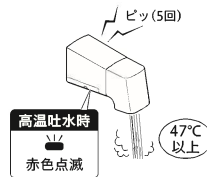


高温の湯(約47℃以上)を使用する場合

高温の湯(約47℃以上)を使用する場合は、連続吐水にしてください。

このとき警告音が鳴り、LED表示が赤色点滅します。
 湯を使用する時は必ずレバーハンドルを水側で吐水してから、徐々に湯側へ回してください。

警告 高温の湯を使用した後は、しばらく水を流してから止水してください。
 次に使用する時、高温の湯が出てやけどをするおそれがあります。

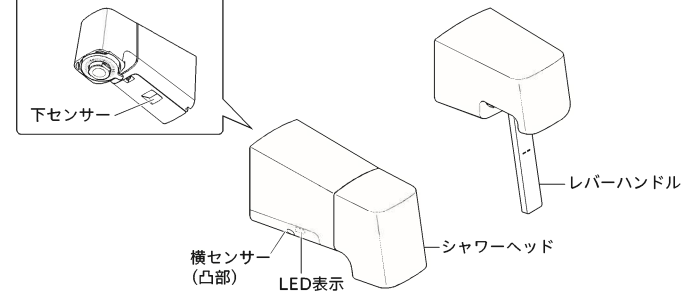


●このタグ説明書は施工完了後、製品に吊り下げてご使用になるお客様へお渡しください。

KVK

FSL140KAタイプ 使いかたガイド

[下から見た図]



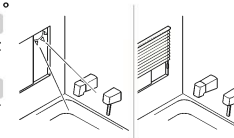
■詳しくは同梱の「取扱説明書」をご参照ください。

使用上のご注意

●周囲の明るさの変化により正常動作しない場合があります。

急な明るさの変化 (ブラインドの開閉、窓からの光) 勝手に吐水したり止水しない場合がありますが、一時的な現象で、通常動作に復帰します。

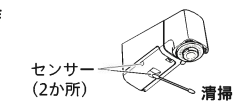
極端に明るい環境 (強い太陽光など) センサーが反応しないおそれがあります。ブラインドなどで遮ることで通常動作に復帰します。



●センサー部が汚れると、センサーの反応が悪くなり、誤作動の原因となります。

センサーは定期的に清掃してください。

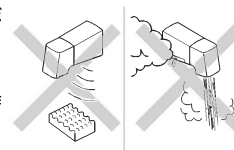
➡ 取扱説明書14ページ「日常のお手入れ」参照



●センサーの感知範囲内に障害物が入らないようにしてください。

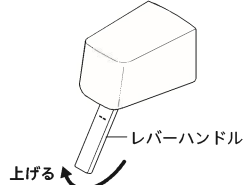
●センサー部に水滴が付かないようにしてください。

誤作動の原因になります。
 また、インバーターや赤外線を用いた他の機器により誤作動する場合がありますので、近くに置かないようにしてください。



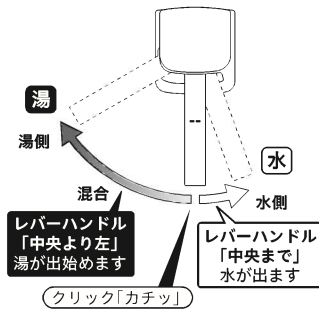
レバーの確認

- ① レバーハンドルが上がっていることを確認します。

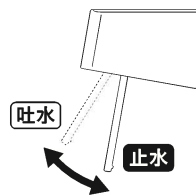


- レバーハンドルを上げただけでは吐水しません。吐水した場合は連続吐水状態です。
- 温度、流量の調節は従来通りの方法でご使用いただけます。

温度調節方法

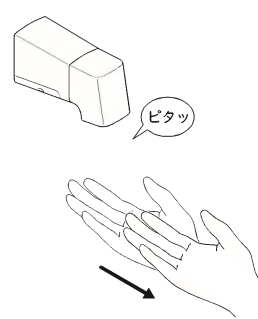
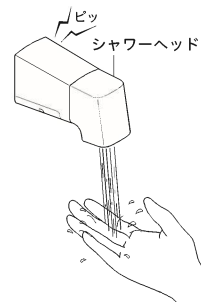


流量調節方法



通常使用の場合（手を洗う時など）

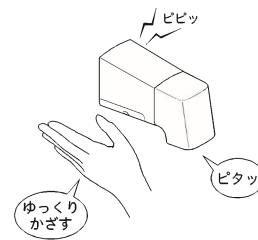
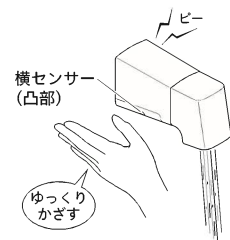
- ② 下に手をかざす間だけ吐水します。 ③ 手を離すと止水します。



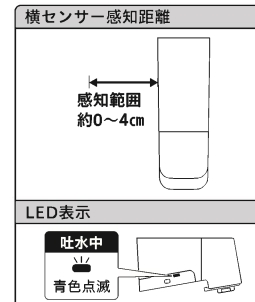
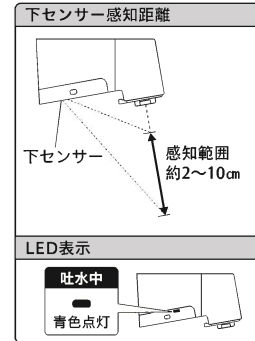
- ・温度、流量の調節は連続吐水で行ってください。
- ・シャワーヘッド引き出し時は、連続吐水でご使用ください。
- ・安全のため、高温の湯(約47℃以上)は自動的に止水します。(裏面「高温止水機能」参照)
- ・下センサーが1分間感知を継続すると自動的に止水します。

連続吐水をする場合(高温の湯を使う時/水をためる時など)

- 左側に手をかざすと吐水します。再度手をかざすと止水します。

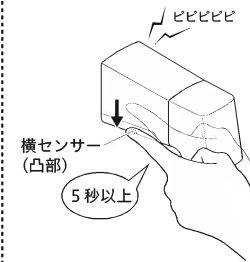


- ・安全のため、高温の湯(約47℃以上)を使用する場合には、警告音とLED表示でお知らせします。(裏面「高温止水機能」参照)
- ・約5分間連続で吐水し続けると自動的に止水します。
- ・手はゆっくりかざしてください。手をかざす動きが速いとセンサーが感知しない場合があります。



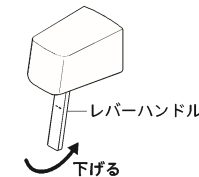
操作音を消したい場合

上方から指をスライドさせて横センサー(凸部)に5秒以上触れることで、操作音のON/OFFが行えます。



夜間または長時間使用しない場合

レバーハンドルを下げてください。



レバーハンドルを上げた状態が続くと、器具の故障の原因になるおそれがあります。

※感知範囲は目安です。周囲の明るさや感知させる物の色味によって変化する場合があります。