

品番 TJS-U15セット

アンダーシンクタイプ浄水器

クリンスイ

取扱説明書

このたびは、「クリンスイ」をお買い求めいただきまことにありがとうございました。
ご使用前にこの説明書を必ずお読みいただき据付説明書、保証書とともに大切に保管してください。

| | |
|-------------------|----|
| 1. 本製品について | 1 |
| 2. 安全上の注意 | 2 |
| 3. 使用上の注意 | 5 |
| 4. 浄水の水切れについて | 6 |
| 5. 各部のなまえ | 6 |
| 6. 特長 | 7 |
| 7. 使いかた | 7 |
| 8. お手入れ方法 | 8 |
| 9. 異常と思われたときは | 9 |
| 10. カートリッジの交換について | 10 |
| 11. アフターサービスについて | 12 |
| 12. 仕 様 | 14 |

タカラスタンダード株式会社

〒536-8536 大阪市城東区鶴野東1-2-1

1. 本製品について

- 除去対象物質として「家庭用品品質表示法」で定められた13物質と「浄水器協会」で定められた2物質を高度除去します。
- 浄水は、飲料水や料理用としてご使用ください。
- 本品では、水に溶け込んでいる塩分（海水）、金属イオン類（鉛は除く）は除去できません。また、硬水を軟水に変えることはできません。
- 本品の常用使用圧力は0.07～0.35MPaです。


ご使用前に必ずお読みください。

2. 安全上の注意




ここに示した(安全上の)注意事項は、お守りいただかない場合、重大な結果に結びつく可能性があります。

いずれも安全に関する重要な内容を記載していますので必ず守ってください。





- 次の表示は、表示内容をお守りいただかず、誤った使用をした場合に生じる危害や損害の程度を説明しています。

| | |
|---|--|
|  | 注意 軽傷を負ったり、周辺の家財に損害を与える可能性のある内容を示します。 |
|---|--|






- 次の絵表示区分は、お守りいただく内容を説明しています。

| | | | | | |
|---|--------------------|---|----------------------|---|---------------------|
|  | してはけない「禁止」内容を表します。 |  | してはけない「分解禁止」内容を表します。 |  | 必ずしてほしい「指示」内容を表します。 |
| 禁止 | | 分解禁止 | | 指示 | |

注意


| | |
|---|---|
| (ご使用前に) | |
|  | ●水道水の飲用基準に適合した水を使用する。 温泉水・井戸水など異物を多く含む水にはご使用になれません。 体調を損なうおそれがあります。 |
| (浄水の取り扱いについて) | |
|  | ●くみ置きした浄水は、なるべく早く使用する。 くみ置きするときはフタ付の清潔な容器を使用し、冷蔵庫で保管してください。 残留塩素[カルキ]が除去されているため雑菌が繁殖するおそれがあります。 |
|  | ●浄水は養魚用などには使用しない。 使用水量などにより浄水能力が低下し残留塩素[カルキ]の除去が不十分なときには魚が死ぬおそれがあります。 |
| (清潔に保つために) | |
|  | ●毎日の使用開始時は15秒以上浄水を流してから使用する。 滞留水は塩素が除かれているため雑菌が繁殖しやすくなり、体調を損なうおそれがあります。 |
| | ●2日以上で使われなかったときには浄水を1分以上流してから使用する。 滞留水は塩素が除かれているため雑菌が繁殖しやすくなり、体調を損なうおそれがあります。 |
| | ●浄水を半月以上、使用しなかった場合は、カートリッジを交換する。 |
| | ●吐水口にはね返りなどで汚れが付着した場合は、15秒以上原水を流してください。 雑菌が繁殖するおそれがあります。 |

注意

| | |
|--|--|
| (清潔に保つために) | |
|  | ●吐水口は、熱湯消毒をした清潔な歯ブラシなどでお手入れする。 雑菌が繁殖するおそれがあります。P8「お手入れ方法」を参照ください。 |
|  | ●浄水に水あかなどが混入した場合はIN・OUTホースまたは水栓を交換する。 使用環境或使用年数などにより水あかなどが混入するおそれがあります。 |
|  | ●吐水口は、手やふきんなどでは触らない。 雑菌が繁殖するおそれがあります。 |
| (ろ過水異常、水漏れ、破損事故を防ぐために) | |
|  | ●カートリッジとIN・OUTホースは正しく接続する。 間違えて接続した場合、黒い水[活性炭]が出たり、破損や水漏れの原因になります。 |
| | ●内部を凍結させないようにする。 破損や水漏れの原因になります。 |
| | ●レバーの開閉はゆっくり操作する。 レバーを急に閉めると配管に衝撃が加わり破損や水漏れの原因になります。 |
| | ●金属の配管、ホース、カートリッジに塩分を含む調味料などが付着した場合は、よく絞った清潔な布で、塩分が残らないように拭き取る。 サビの発生や、樹脂の劣化により破損や水漏れの原因になります。 |
| | ●漂白剤、薬品などを流し台の下に置く場合は栓をしっかり閉める。 揮発した漂白剤、薬品などによる破損や水漏れの原因になります。 |
| | ●カートリッジは12ヶ月以内に定期交換する。 交換時期の目安を経過したカートリッジは、十分な性能が得られない場合があります。 吐水量が減った状態で使い続けると、カートリッジの破損や水漏れの原因となります。 |
| |  |
| | ●カートリッジ交換は、必ず水栓レバーで、水を止めてから交換する。 水漏れにより家財などを濡らすおそれがあります。 |
| | ●カートリッジ交換時、ワンタッチジョイントの接続は、いちばん奥まで差し込まれているか確認する。 水漏れにより家財などを濡らすおそれがあります。 |
| | ●カートリッジ交換時、配管・ホースから水漏れなどの異常がないことを確認する。 |
| ●定期的に配管周りの水漏れがないか確認する。 水漏れにより家財などを濡らすおそれがあります。P8「定期的な点検」を参照ください。 | |
| ●長期間使用しないときは、止水栓または配管中の元栓を閉める。 水漏れなどの原因になるおそれがあります。 | |



注意

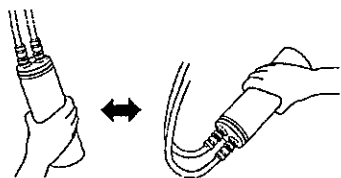
| (ろ過水異常、水漏れ、破損事故を防ぐために) | |
|------------------------|---|
| 禁止 | <ul style="list-style-type: none"> ●吐水口をふさいだり、ガス湯沸かし器等他の機器を接続しない。破損や水漏れの原因になります。 |
| | <ul style="list-style-type: none"> ●カートリッジ、IN・OUTホースのお手入れに、磨き粉を含む洗剤やシンナーなどを使用しない。破損や水漏れの原因になります。 |
| | <ul style="list-style-type: none"> ●カートリッジ、IN・OUTホースに酸性洗剤、塩素系漂白剤、酢などは接触させない。破損や水漏れの原因になります。 |
| | <ul style="list-style-type: none"> ●流し台の下にあるカートリッジやIN・OUTホースに、熱いフライパンやヤカンを近づけない。破損や水漏れの原因になります。 |
| | <ul style="list-style-type: none"> ●IN・OUTホースを極度に曲げない。半径60mmが限度です。十分な吐水量が得られない場合や破損や水漏れの原因になります。  |
| 分解禁止 | <ul style="list-style-type: none"> ●製品に強い力や衝撃を与えない。破損や水漏れの原因になります。 |
| | <ul style="list-style-type: none"> ●IN・OUTホース、カートリッジは分解しない。破損や水漏れの原因になります。故障かな？と思ったら、サービス[点検・修理]をご依頼される前に、P9「異常と思われたときは」を参照し、もう一度ご確認ください。 |

3. 使用上の注意

- カートリッジは必ず当社指定の水栓と組み合わせてご使用ください。
- 浄水は 35℃以上のお湯を通さないでください。活性炭の機能が低下し、吸着した成分(においなど)が浄水中に出てくるおそれがあります。
- 水道水を長期間使用しなかった場合や赤水(濁り)が出ているときは、カートリッジの寿命が短くなるためしばらく流してから浄水をご使用ください。
- 水圧の高い所でご使用になる場合、水はねすることがあります。この場合、流し台下の止水栓を調整してご使用ください。
- 水圧の高い所でご使用になる場合、浄水の使用時に音がする事があります。また流量が多すぎると浄水カートリッジの満足な性能が得られない可能性があります。水栓のレバーや流し台下の止水栓などで流量を絞ってください。
- 水圧の極端に低い所では、カートリッジ交換直後、水が出にくい場合があります。その場合、通水(約 10 分間)してください。水がよく出るようになります。
- 本製品は日本国の法規・規格に基づき、生産・販売しているもので、日本国外で使用する場合、当該国における法規・規格に適さない可能性があります。

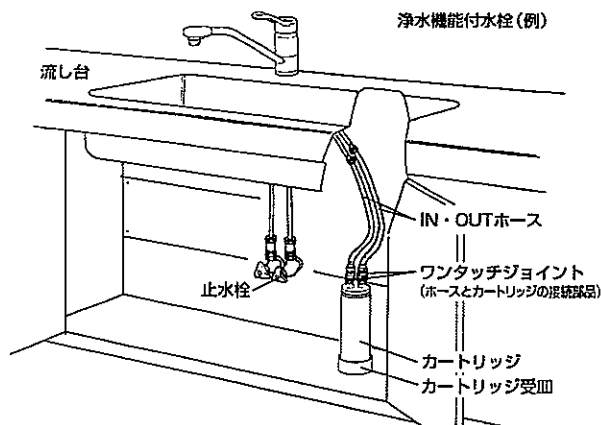
4. 浄水の水切れについて

取り付けおよびカートリッジの交換直後に、浄水の水切れが悪い場合があります。その際には、浄水を流しながら、カートリッジを2、3回逆さにしてカートリッジ内の空気を抜いてください。

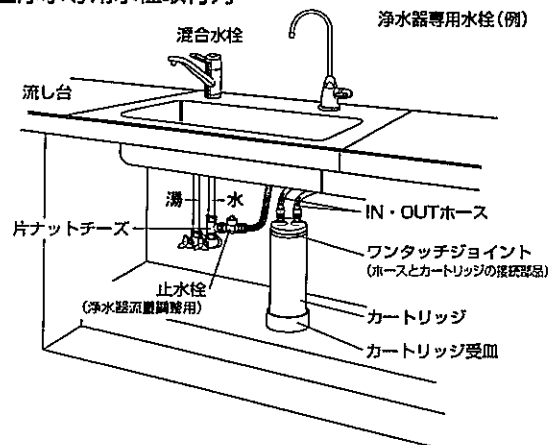


5. 各部のなまえ

■浄水機能付水栓取付例



■浄水専用水栓取付例



●各水栓の使用方法は、各水栓に付属の取扱説明書をお読みください。

6. 特長

1. クリンスイは独自の3重ろ過システムによる高性能カートリッジです。

| | 【第1フィルター】 | 【第2フィルター】 | 【第3フィルター】 |
|-------------------|-----------|-----------|-----------|
| ミネラル | | | |
| 1 遊離残留塩素 | 不織布 | 活性炭 | 中空糸膜 |
| 2 濁り(雑菌・固形物) | | | |
| 3 総トリハロメタン | | | |
| 4 クロロホルム | | | |
| 5 プロモジクロロメタン | | | |
| 6 ジプロモクロロメタン | | | |
| 7 プロモホルム | | | |
| 8 溶解性鉛 | | | |
| 9 農薬(CAT) | | | |
| 10 カビ臭(2-MIB) | | | |
| 11 テトラクロロエチレン | | | |
| 12 トリクロロエチレン | | | |
| 13 1,1,1-トリクロロエタン | | | |
| 14 鉄(微粒子状) | | | |
| 15 アルミニウム(中性) | | | |

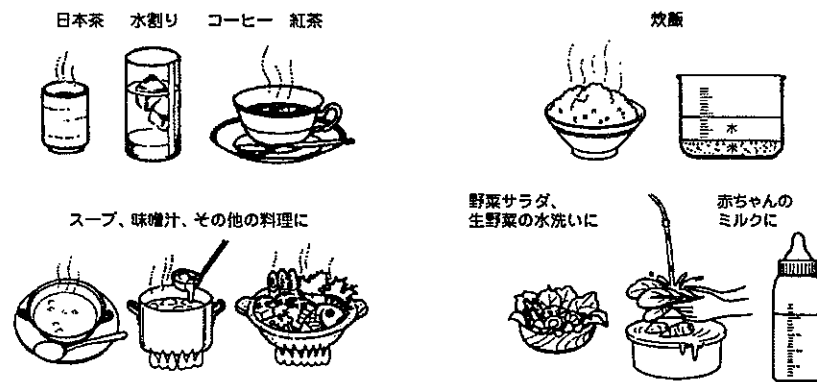
2. 12ヶ月使える長寿命カートリッジです。

カートリッジの交換時期の目安は約12ヶ月(1日25L使用した場合)です。
※カートリッジの寿命は、使用水量・水質・水圧などによって異なります。

3. ワンタッチジョイント方式により、カートリッジ交換が簡単です。

7. 使いかた

●浄水使用例



※食器洗いなどは、水道水をお使いください。

8. お手入れ方法

製品についた汚れを放置しておくと、汚れが落ちにくくなる場合があります。快適にお使いいただくために、日頃のお手入れをおすすめします。

- ・吐水口のお手入れは、熱湯消毒した清潔な柔らかい歯ブラシなどで行ってください。
- ・柔らかい布で水拭きして、固く絞った布で汚れを拭き取ってください。
- ・汚れが目立つときは、中性洗剤を柔らかい布にふくませて拭き取った後、水拭きして、固く絞った布で汚れを拭き取ってください。

【お願い】 洗剤のいないスポンジ（メラミンフォーム）を使用する場合は、文字やマークなど印刷部分をこすらないようにしてください。

△注意

次のものは使用しないでください。変色や傷みの原因となり、水漏れにより家財などを漏らす財産損害発生のおそれがあります。

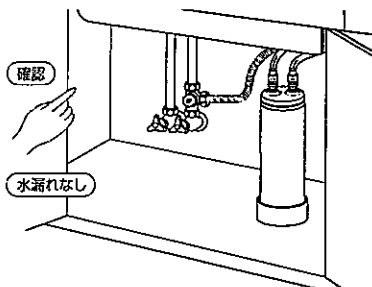
- ・酸性・アルカリ性および塩素系の洗剤類
- ・ベンジン・シンナー・ラッカー・アルコールなどの溶剤や油類
- ・磨き粉を含む洗剤
- ・ナイロンたわしなど

定期的な点検

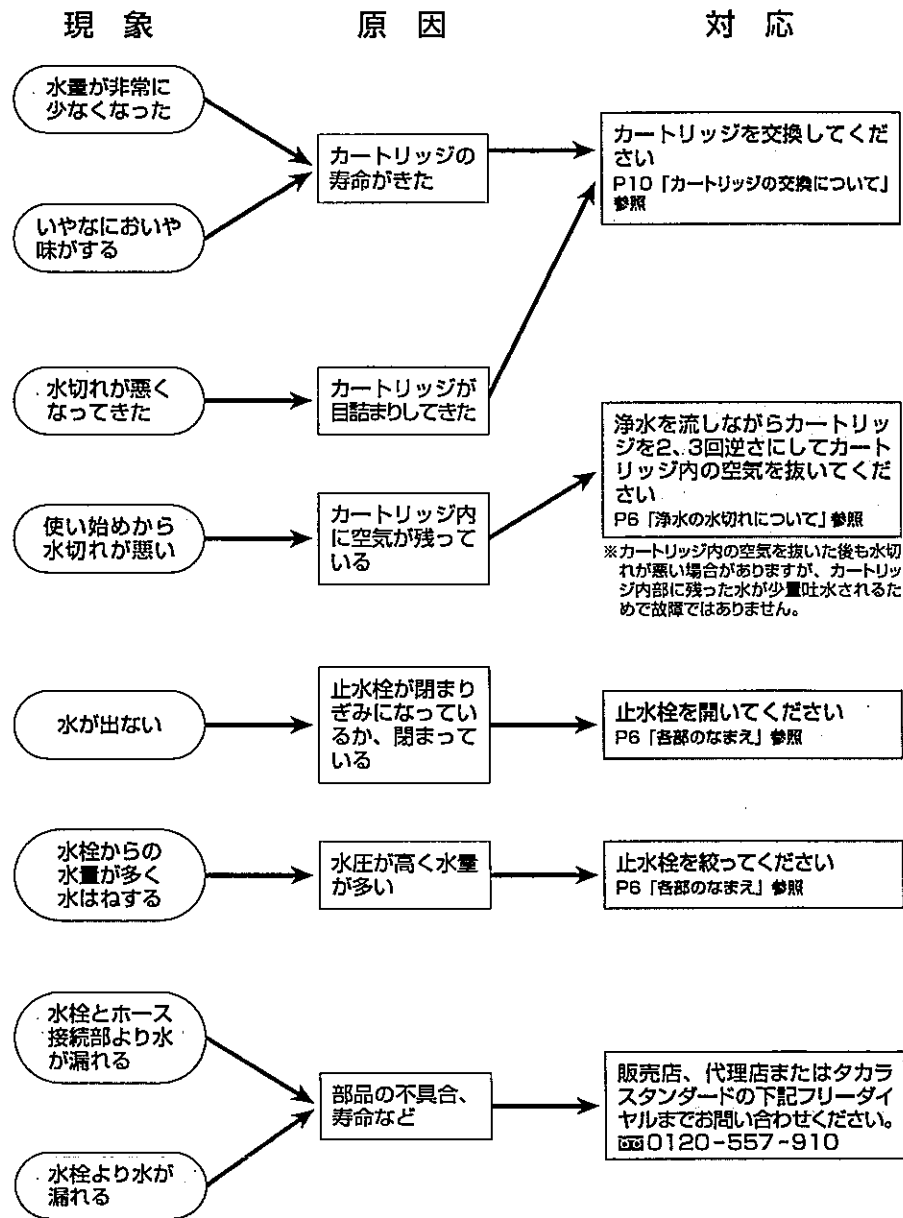
安全・快適にご使用いただくために、定期的に点検してください。

■配管周りの水漏れ（1カ月に1回程度）

配管周りの水漏れがないか確認してください。劣化・経腐などで部品が破損し、水漏れして家財などを漏らす財産損害発生のおそれがあります。



9. 異常と思われるときは



10. カートリッジの交換について

カートリッジの交換時期

交換時期の目安（12ヶ月）以内に新しいカートリッジに交換してください。

交換時期は使用水量、水質、水圧などによって異なります。

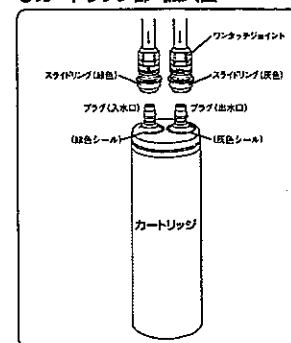
また、以下のような場合にも、新しいカートリッジに交換してください。

- 「浄水」の水量が減少した。
- いやなにおいや味がする。
- 長期間使用していない。

〈こんな時、カートリッジの目詰まりが早くなります〉

1. 給水設備が汚れているとき
2. 古い家屋で配管が老朽化しているとき
3. 水道工事などの一時的な水道水の汚れ
4. 新しい配管でクリーニング不足のとき
5. 水圧がいちじるしく低い場合（集合住宅の上層階など）

●カートリッジ部・拡大図

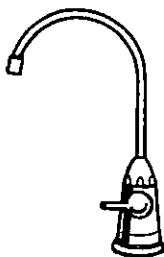


カートリッジの交換方法

△注意

- ・必ず水栓レバーハンドルで、水を止めてから交換してください。（水漏れにより家財などを濡らすおそれがあります）
- ・わずかに水漏れする場合がありますので、カートリッジの下に洗面器もしくはタオルを置いてください。（水漏れにより家財などを濡らすおそれがあります）
- ・ワンタッチジョイントの接続はプラグがいちばん奥まで差し込まれているか、正しく接続されているか、再度確認してください。（水漏れにより家財などを濡らすおそれがあります）（間違えて接続した場合、黒い水〔活性炭〕が出たり破損や水漏れの原因になります）
- ・配管、IN-OUT ホースから水漏れなどの異常がないことを確認してください。（水漏れにより家財などを濡らすおそれがあります）
- ・カートリッジ交換後の使用開始時は浄水を1分以上流してからご使用ください。

1. 水栓のレバーハンドルを開きます。



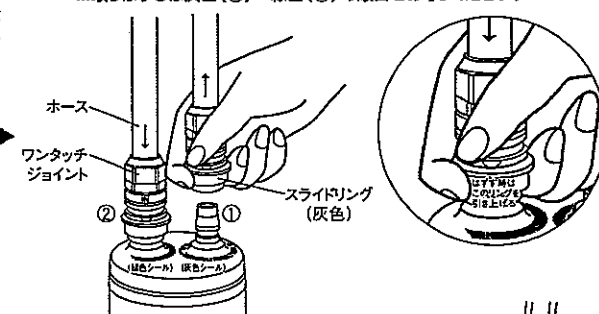
2. カートリッジをカートリッジ受皿よりはずし、手前に引き出します。

※カートリッジを交換する際、わずかに水漏れする場合がありますので、事前に洗面器もしくはタオルをおいてください。

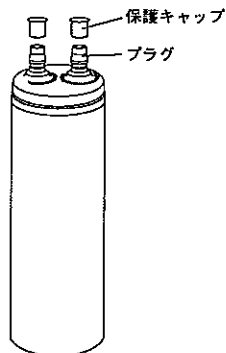


3. スライドリング（灰色）に指をかけ引き上げる。そしてワンタッチジョイントをカートリッジより取りはずします。同様に、スライドリング（緑色）のワンタッチジョイントも取りはずします。

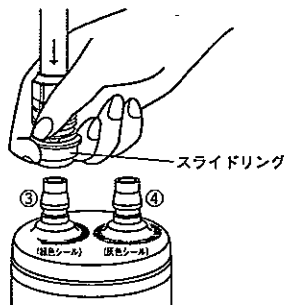
※取りはずしは灰色(①)→緑色(②)の順番をお守りください。



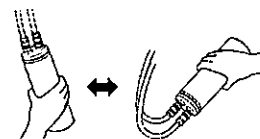
4. 新しい交換用カートリッジのプラグ先端の保護キャップをはずします。（2個）



5. 新しいカートリッジの緑色、灰色のシールとスライドリングの色を合わせて接続します。※接続は緑色(③)→灰色(④)の順番をお守りください。



6. 水栓のレバーハンドルを開き、通水します。接続部からの水漏れがないことを確認します。



浄水の水切れを良くするため、浄水を流しながらカートリッジを2、3回逆さにしてカートリッジ内の空気を抜いてください。

7. ホースが折れ曲がったり、ねじれないようにカートリッジ受皿にもどします。



カートリッジのご購入は、初めてご購入いただいた販売店、代理店にご注文頂くか下記フリーダイヤルまたはインターネットにてご注文ください。

〈フリーダイヤルからのご注文〉
☎0120-557-910 受付時間 9:00～18:00
(土日祝、夏期・年末年始休業日を除く)

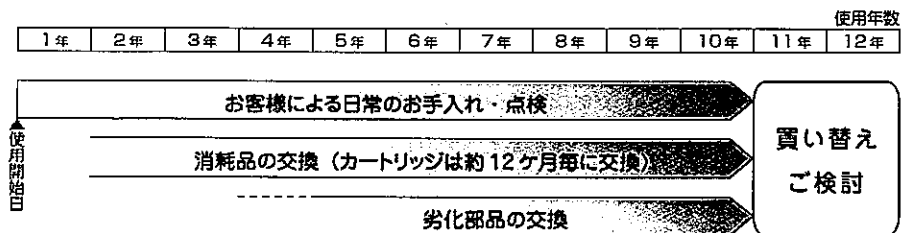
〈インターネットからのご注文〉
タカラスタンダードオンラインショップ
<http://support.takara-standard.co.jp/front/contents-sym/top/>

〈カートリッジ品番：TJS-TC-U15〉

●使用済みのカートリッジは、地域で定められた条例に従って廃棄してください。

11. アフターサービスについて

定期的な点検と部品の交換



■保証について

この商品の浄水器には保証書がついています。商品の故障について保証書に記載のように一定期間と一定条件のもとに修理いたします。詳しくは保証書をご覧ください。

アフターサービスを確実にして、商品を末長くご愛用いただくため、お手数ですが「お知らせコールカード」を必ずご投函ください。

※保証期間内でも有料となることがありますので、保証書の内容をよくご確認ください。

例えば、「業務用途など一日の使用回数が著しく多い場合」などは有料修理になります。

※保証の期間が過ぎている、または条件を満たさないときは、修理することにより使用できる場合には、ご希望により有料修理いたします。

【部品の交換】部品が劣化すると水漏れ等の原因になりますので、交換が必要です。

劣化部品の例) バッキン、IN・OUTホース。

劣化により部品が故障した場合、部品を交換することにより、製品の基本性能（機能）を維持することができます。

■補修用部品の最低保有期間

この製品の補修用部品の最低保有期間は製造打切り後10年です。補修用部品とは、その製品の基本性能を維持するために必要な部品[※]で、使用期間中に交換の必要が発生する可能性が大きいものです。

※外観上の意匠・デザインが異なる代替品となる場合がありますので予めご了承ください。

■サービス(点検・修理)を依頼される前に

1. P9「異常と思われたときは」を参照し、もう一度ご確認ください。
2. ご確認の上、それでも不具合な場合や不明な点は、浄水器をお買い上げの販売店、代理店またはタカラスタンダードの下記フリーダイヤルへお問い合わせください。
☎0120-557-910 受付時間 9:00~18:00 (土日祝、夏期・年末年始休業日を除く)
3. アフターサービスをお申し込みの場合は、次の内容をお知らせください。
 - ①品名……………アンダーシンクタイプ浄水器「クリンスイ」
 - ②セット品番……………TJS-U15セット
 - ③現象……………出来るだけ詳しくご説明ください。

■カートリッジの交換について(別売品)

1. カートリッジのご購入は、初めにお買い求め頂いた販売店、代理店にご注文頂くか下記フリーダイヤルまたはインターネットにてご注文ください。

〈フリーダイヤルからのご注文〉


☎0120-557-910 受付時間 9:00~18:00 (土日祝、夏期・年末年始休業日を除く)

〈インターネットからのご注文〉

タカラスタンダードオンラインショップ

<http://support.takara-standard.co.jp/front/contents-sym/top/>

2. カートリッジをお求めの場合は、
〈カートリッジ品番 **TJS-TC-U15**〉
とご指定ください。
3. カートリッジは高温になる場所
(直射日光の強い所や炎天下の車内など)で放置、
保管しないでください。
開封後はお早めにご使用ください。



〈カートリッジ品番 TJS-TC-U15〉

12. 仕様

| | | |
|----------------|--|---|
| カートリッジ品番 | TJS-TC-U15 | |
| 材料の種類 | カートリッジ | ABS樹脂 |
| | 接続ホース | ポリエチレン |
| ろ材の種類 | 中空糸膜(ポリエチレン)、活性炭、不織布 | |
| ろ過流量 | 3.5L/分 | |
| 使用可能な最小動水圧 | 0.07MPa | |
| 浄水能力 | 遊離残留塩素 | 総ろ過水量 40,000L (除去率80% JIS S 3201 での試験結果) |
| | 濁り | 総ろ過水量 10,000L (ろ過流量50% JIS S 3201 での試験結果) |
| | 総トリハロメタン | 総ろ過水量 9,200L (除去率80% JIS S 3201 での試験結果) |
| | クロロホルム | 総ろ過水量 9,200L (除去率80% JIS S 3201 での試験結果) |
| | プロモクロロメタン | 総ろ過水量 20,000L (除去率80% JIS S 3201 での試験結果) |
| | ジプロモクロロメタン | 総ろ過水量 20,000L (除去率80% JIS S 3201 での試験結果) |
| | プロモホルム | 総ろ過水量 20,000L (除去率80% JIS S 3201 での試験結果) |
| | 溶解性鉛 | 総ろ過水量 10,000L (除去率80% JIS S 3201 での試験結果) |
| | CAT(農薬) | 総ろ過水量 20,000L (除去率80% JIS S 3201 での試験結果) |
| | 2-MIB(カビ臭) | 総ろ過水量 20,000L (除去率80% JIS S 3201 での試験結果) |
| | テトラクロロエチレン | 総ろ過水量 20,000L (除去率80% JIS S 3201 での試験結果) |
| トリクロロエチレン | 総ろ過水量 20,000L (除去率80% JIS S 3201 での試験結果) | |
| 1,1,1-トリクロロエタン | 総ろ過水量 10,000L (除去率80% JIS S 3201 での試験結果) | |
| ろ材の交換時期の目安 | 12ヶ月(1日25L使用した場合) (総トリハロメタン、クロロホルムを基準としております) | |
| カートリッジ質量(満水時) | 0.6kg (1.3kg) | |
| カートリッジサイズ | 最大径80mm×高さ275mm | |
| 除去できない成分 | 水に溶けこんでいる塩分(海水)、金属イオン類(溶解性鉛は除去可能) | |

〈浄水器協会で定められた規格基準に挙げられている除去対象物質〉

| | | |
|------|------------|--------------------------|
| 除去性能 | 鉄(微粒子) | 除去率80%、JWPAS B, 100 試験結果 |
| | アルミニウム(中性) | 除去率80%、JWPAS B, 100 試験結果 |

製造元：三菱レイヨン・クリンスイ株式会社