

Takara standard

ミドルチョウリプレート / ミドルミズキリプレート

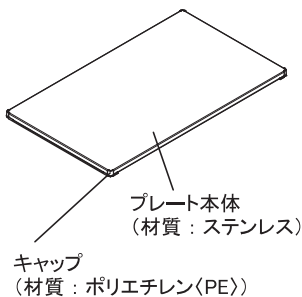
取扱説明書(お客様へ)

このたびは《ミドルチョウリプレート・ミドルミズキリプレート》をお買い求めいただきまして、誠にありがとうございました。
ご使用前に、この取扱説明書をよくお読みの上、正しくお使いください。
また、お読みになった後は、お使いになる方がいつでもご覧になれる場所に大切に保管してください。

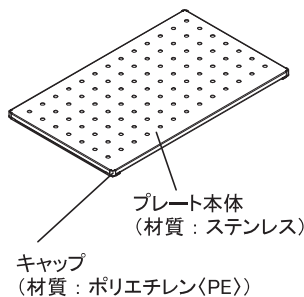
1. 各部の名称

耐熱温度:90

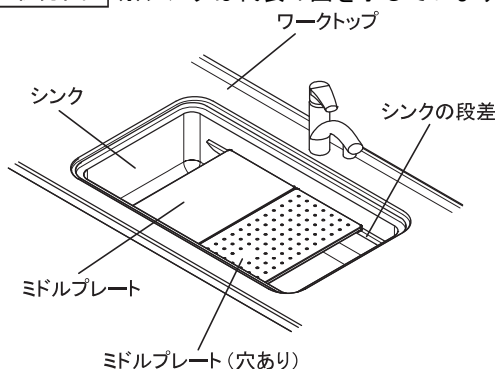
ミドルプレート
(ミドルチョウリプレート)



ミドルプレート(穴あり)
(ミドルミズキリプレート)



取付図 ※シンクは代表の図を示しています。



2. 使用上のご注意

ここに示した注意事項は、守らないと人身事故や、家財の損害に結びつくものを記載しています。
安全に関する重大な内容ですので、必ずお守りください。

安全上のご注意 **必ずお守りください**

- 表示内容を見逃して誤った使い方をしたときに生じる危害や損害の程度を、次の表示で説明しています。



注意

この表示は「使用者が傷害を負う、または物的損害の発生が想定される」内容です。

- お守りいただく内容を、次の図記号で説明しています。



禁止

このような図記号は、してはいけない「禁止」を示す内容です。

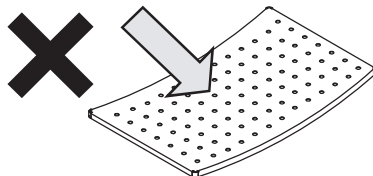


注意



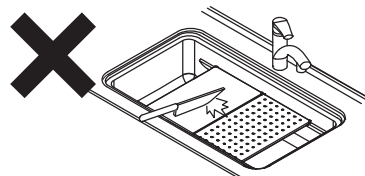
禁止

- ミドルプレートがたわむような、重いものを置かない
変形または落下によるケガの原因になります。



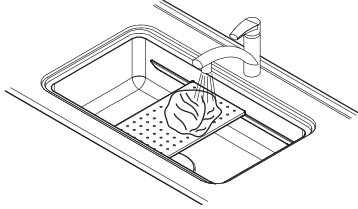
禁止

- ミドルプレートに、重いものを置いたり、まな板の代わりとして使用しない
変形または落下によるケガの原因になります。

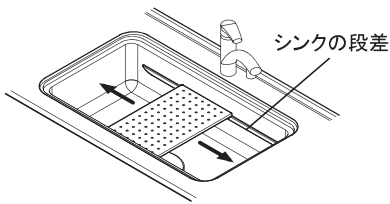


3. 使用方法

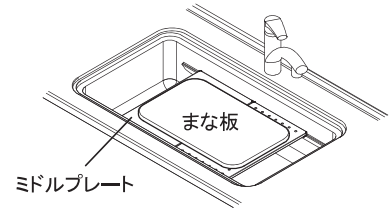
- シンクの段差部に置いて使用してください。
- 調理作業の作業台として使用することができます。
- 水を流しながら使用することができます。



- シンクの段差の上を、スライドさせて使用することができます。



- まな板を置いて調理作業することができます。包丁で硬い材料を切る場合など、まな板やミドルプレートが、すべらないように注意してください。



4. お手入れのしかた

ご使用後は中性洗剤でよく洗い、十分に乾燥させてください。



- 酸性・アルカリ性・塩素系の洗剤、溶剤、漂白剤は使用しない
商品の変質の原因になります。



トリセツ ミドルプレートUSE2



14904360

タカラスタンダード株式会社

本社 〒536-8536 大阪市城東区鳴野東1丁目2番1号