

# 保証書

お客様	お名前	様	品名	スリム照明ユニット SMY-56SN	
	ご住所 〒			保証期間	お買い上げ日から 1年間
	TEL ( )				お買い上げ日
販売店		印			
	TEL ( )				

## <無料修理規定>

- 取扱説明書、本体貼付ラベルなどの注意書による正常な使用状態で保証期間内に故障した場合には、お買い上げの販売店又はお客様相談窓口に出張修理をご依頼のうえ、修理に際して本書をご提示ください。
- ご転居の場合の修理ご依頼は、お買い上げの販売店又はお客様相談窓口にご相談ください。
- 保証期間内でも次の場合には有料修理になります。
  - 一般家庭以外(例えば車両、船舶への搭載、業務用など)に使用された場合の故障及び損傷
  - 使用上の不注意、過失による不具合並びに不当な修理や改造による故障及び損傷
  - 適切な使用、維持管理を行わなかったことに起因する不具合
    - (例) ・ 塩素系の洗浄剤、漂白剤、ヌメリ取り剤や温泉水、地下水などの使用によるステンレス製シンクやワークトップなどのサビ、腐食
    - ・ 扉丁番の固定ネジがゆるんだままの使用による扉はずれ
    - ・ 給水管・配水管の詰まり
    - ・ ユニット、扉、カウンター、シンクなどの汚れ
    - ・ 温泉水、井戸水等によって水道法に定められた飲料水の水質基準に適合しない水を供給したことに起因する不具合
  - 第三者によるメンテナンス上などの不備(修理、分解、改造、移動など)に起因する不具合
    - (例) ・ ハウスクリーニング業者が指定の洗浄剤以外のクリーニング剤使用によるシンク、天板、扉などの変色や腐食・浄化槽洗浄剤から発生するガスによるシンクや金属部品の腐食など
  - 指定業者や設置説明書に基づかない設置や当社による設置工事以外に起因する不具合、及び当社設置後、入居までの間の管理不備による不具合
  - お取り付け後の移設、輸送、落下などによる故障及び損傷
  - 建築躯体の変形など対象商品以外の不具合に起因する故障及び損傷
  - 塗装の色あせ等の経年変化又は使用に伴う摩擦、コーキングの切れ、サビ、カビ、変質、変色その他類似の事由による場合
  - 自然現象や住環境に起因する凍結、結露、音鳴り等の現象及びそれらに起因する損傷
  - 海岸付近、温泉地などの地域における腐食性空気環境及び公害環境(煤煙、塩害、砂塵、各種金属粉、硫化水素ガスなどの各種ガス)に起因する故障や損傷
  - ねずみ、犬、ねこなどの動物や昆虫などに起因する不具合
  - 火災、爆発事故、落雷、地震、洪水、津波等天変地異又は戦争、暴動等破壊行為による不具合
  - 消耗部品(照明の管球、グローランプ、バッキン類など)の消耗に起因する不具合
  - 砂やゴミなどの異物流入による不具合
  - 異常電圧、指定外の使用条件(電源、電圧、周波数、水圧など)による故障及び破損
  - 傷など外観の不具合で、お引き渡し時に申し出がなかったもの
  - 保証書の提示がない場合、保証書にお客様名、販売店名、お買い上げ日の記入のない場合(領収書などで前記内容がわかる場合はこの限りではありません)、あるいは字句を書き換えられた場合
  - 保証期間経過後に申し出があったもの、又は保証該当事項の発生後、すみやかに申し出のなかったもの
  - 離島又は離島に準じる遠隔地へ出張修理を行う場合の出張に要する実費
- 本書は日本国内においてのみ有効です。(This warranty is valid only in Japan.)
- 本書は再発行いたしませんので大切に保管してください。

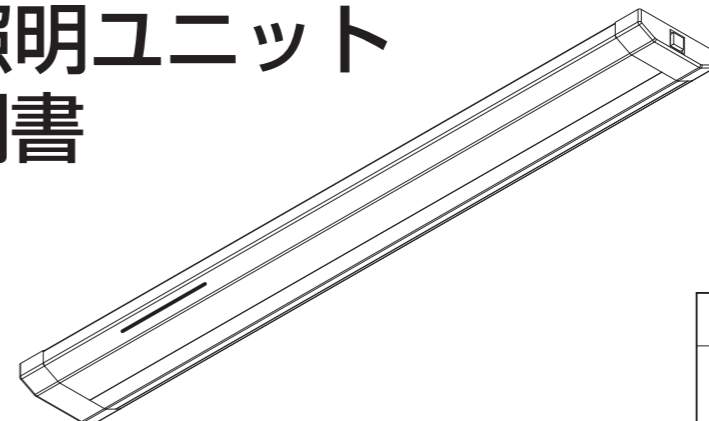
※この保証書は、本書に明示した期間、条件のもとにおいて無料修理をお約束するものです。したがってこの保証書によってお客様の法律上の権利を制限するものではありませんので、保証期間経過後の修理についてご不明の場合は、お買い上げの販売店又はフリーダイヤル(0120-557-910)にご連絡ください。

修理メモ

**タカラスタンダード株式会社**  
 本社 〒536-8536 大阪市城東区嶋野東1丁目2番1号

# Takara standard スリム照明ユニット 取扱説明書

保証書付





品番  
**SMY-56SN**

このたびは、タカラスタンダード スリム照明ユニットをお買い上げいただき、誠にありがとうございます。  
 ◆ご使用前に、この取扱説明書と保証書をよくお読みのうえ、正しくお使いください。  
 特に、「安全上のご注意」については、ご使用前に必ずお読みいただき、安全にお使いください。  
 ◆この取扱説明書はいつでもご覧になれる場所に、大切に保管してください。  
 ◆保証書に販売店名、お買い上げ日などが記入されていることを、必ずお確かめください。


## 1.安全上のご注意 必ずお守りください

- ここに示した注意事項は、守らないと人身事故や家財の損害に結びつくものです。安全に関する重要な内容ですので、必ず守ってください。
- 表示内容を無視して誤った使い方をした時に生じる危害や損害の程度を、次の表示で説明しています。


 **警告** この表示の欄は「死亡や重傷を負うことが想定される」内容です。

 **注意** この表示の欄は「使用者が傷害を負う、又は物的損害の発生が想定される」内容です。


■お守りいただく内容の種類を、次の表示で区分し、説明しています。




禁止  
このような図記号は、してはいけない「禁止」の内容です。






必ず実行  
このような図記号は、必ず実行していただく「強制」の内容です。





分解禁止  
分解しないでください。

 **警告**

 <p>●修理技術者以外の方は、絶対に分解したり修理改造はしない 火災・感電・けがの原因となります。</p>	 <p>●布や紙など燃えやすいものでおったり、かぶせたりしない 火災の原因となります。</p>
 <p>●万一、煙が出たり、異臭がするなどの異常時は、必ず分電盤のブレーカーを切る 火災・感電のおそれがあります。</p>	 <p>●点灯異常の際は、必ず分電盤のブレーカーを切る 放置すると火災・落下によるけがの原因になります。そのまま使用しないで、お買い上げの販売店又はお客様相談窓口にご相談ください。</p>
 <p>●お手入れの際は、必ず分電盤のブレーカーを切る 感電のおそれがあります。</p>	 <p>●お手入れの際は、水洗いはしない 火災・感電のおそれがあります。</p>

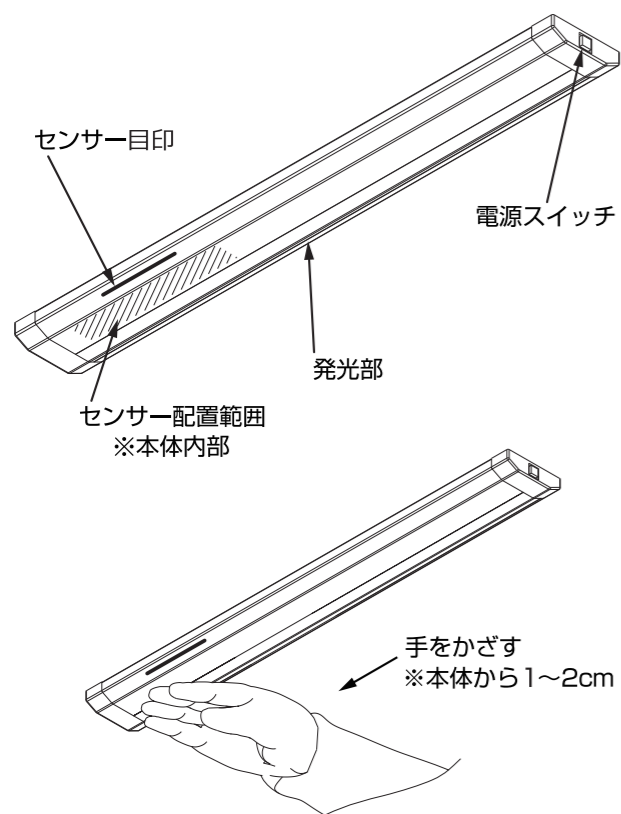
## ⚠️ 注意

 ●交流 100V 以外では、使用しない 火災・感電・けがの原因となります。 禁止	 ●ぬれた手で電源スイッチを操作しない 感電のおそれがあります。 禁止
 ●点灯時、光を直視しない 目を痛めるおそれがあります。 禁止	 ●本体に水や洗剤、殺虫剤をかけない 火災のおそれや、器具が変色・変質又は割れることがあります。 禁止
 ●きれいな状態を保ち、安全に使用していただくため、定期的に清掃・点検をおこなう不具合がありましたら、そのまま使用しないで、お買い上げの販売店又は3ページに記載のフリーダイヤルにご連絡ください。 必ず実行	 ●お手入れの際は、電源を切って、しばらくしてからおこなう ●点灯中や消灯直後は本体が熱くなっている手で手や肌を触れないやけどのおそれがあります。 必ず実行

## お願い

- 長期間ご使用にならないときは、分電盤のブレーカーを切る漏電や火災の原因となります。
- 照明器具には寿命があります。設置して8～10年経つと、外観に異常がなくても内部の劣化が進行しています。点検・交換をおすすめします。  
※使用条件は、周囲温度30℃、年間3000時間点灯です。
- 周囲温度が高い場合や、点灯時間が長い場合は、寿命が短くなります。
- 点検せずに長時間使い続けると、まれに、発煙・火災・感電などに至るおそれがあります。
- お手入れはうすめた中性洗剤をやわらかい布に浸しておこなう変色や変質又は割れることがあります。
- 清掃時には、ゴム手袋などを使用する使用しないとけがをするおそれがあります。

## 2.各部の名称と使用方法



### 【使用方法】

- 1.電源スイッチをオン(凹)にします。
  - 2.本体下面(センサー目印のある範囲)より1～2cmの距離に手をかざすと点灯します。
- ※本機は本体内に近接センサーを配置しており、手をかざすことにセンサーが反応し点灯、消灯が切り替わります。

### 【使用上の注意】

- ・センサーはセンサー目印のある範囲で反応します。指先のみではセンサーが反応しないことがありますので、手をかざしてください。
- ・手をかざすスピードが速すぎると、センサーが反応しないことがあります。
- ・使用環境やゴム手袋使用等の手の状態によって、センサー反応距離が変化する場合があります。
- ・本体に蒸気が当たったり、水などの液体がかかったりした場合に誤動作することがあります。又、手以外のものが近づいても動作することがあります。
- ・掃除などの際に、手や頭などに反応して点灯、消灯を繰り返す場合は電源スイッチをオフにしてください。
- ・長時間(就寝前など)使用しないときは、電源スイッチをオフにしてください。

## 3.定期的な点検とお手入れのしかた

- ◆明るく安全に使用していただくため、定期的に(6ヶ月に一回程度)清掃・点検(スイッチ動作・点灯状態の確認)をしてください。

### 日常のお手入れ

- ①水でぬらしたやわらかい布を十分にしぼって器具の汚れをふきとる。
- ②汚れがひどいときは、うすめた中性洗剤を浸したやわらかい布で汚れをふき取る。その後、水ぶきで洗剤をふきとり、乾ぶきして、よく乾かす。

ご注意：溶剤、酸性・アルカリ性・塩素系の洗剤、漂白剤は使用しないでください。商品をいためるおそれがあります。



## 4.こんなときは

アフターサービスをお申し付けになる前に、次の点をお調べください。

現象	確認事項	処置
点灯しない	停電ではありませんか。	通電するまでお待ちください。
	ご家庭のブレーカーやヒューズが切れていませんか。	電力会社にご相談ください。
	器具の電源スイッチが入っていますか。	器具の電源スイッチを入れてください。
	センサー位置以外に手をかざしていませんか。	センサー位置に手をかざしてください。
	センサーから手はなれていませんか。	センサーに手を近づけてください。

### 【器具自体の留意点】

- ・器具の近くでは、テレビやラジオなどの映像・音響機器に雑音が入ることがあります。
- ・LEDにはばらつきがあるため、同一品番でも、製品ごとに発光色・明るさが異なる場合があります。
- ・LED光源は、通常のランプのようにお客様自身でのお取り替えはできません。

以上のことをお調べになり、それでも具合の悪いときは、分電盤のブレーカーを切り、お買い上げの販売店又は以下記載のフリーダイヤルにご連絡ください。

## 5.仕様

品番	定格電圧	定格周波数	入力電流	消費電力	色温度	質量	外形
SMY-56SN	100V	50/60Hz	0.11A	11W	4900K	0.45kg	W560×D70×H18mm

## 6.アフターサービス

当社製品に関するお問い合わせ、アフターサービスのお申し付けは、お買い上げの販売店又は下記フリーダイヤルにご連絡ください。

 **0120-557-910**

※PHS・携帯電話・IP電話等で、一部通話ができない場合があります。

アフターサービスをお申し付けの際は、次のことをお知らせください。

- (1)製品品番 (2)異常の状況 (3)お買い上げ日 (4)お名前・ご住所・お電話番号

### 【修理料金のしくみ】

修理料金は技術料・部品代・出張料などで構成されています。	
技術料	故障した製品を正常に修復するための料金です。
部品代	修理に使用した部品代金です。
出張料	製品のある場所へ技術者を派遣する料金です。

※保証期間中は保証書の規定に従って、修理をさせていただきます。保証期間中でも有料になることがありますので、保証書の内容をよくご確認ください。

**タカラスタンダードお客様サポートサイト** <https://www.takara-standard.co.jp/support/index.html>

インターネットでの修理のご依頼、消耗品・小物のご注文も可能です。

<修理のご依頼>	修理のご依頼をインターネットより受け付けております。修理受付後、弊社修理窓口よりお電話でご連絡させていただきます。
<よくあるご質問>	お客様よりお問い合わせいただくことの多い質問をまとめています。修理やお問い合わせの前に参考にしてください。
<消耗品・小物のご注文>	主な消耗品・交換部品や小物はインターネットでもご購入できます。 ※一部、取り扱いのない商品もございます。フリーダイヤル(0120-557-910)までお問い合わせください。

※お客様の個人情報の取り扱いについて  
個人情報保護に関連する法令を遵守し、個人情報保護に関する基本方針を定め、関連会社を含めた全社に徹底を図っております。詳細はタカラスタンダードホームページをご覧ください。

### 【廃棄について】

本製品を廃棄する場合は、必ず公的な許可を受けている処理業者にご依頼ください。

# スリム照明ユニット

設置業者様へ

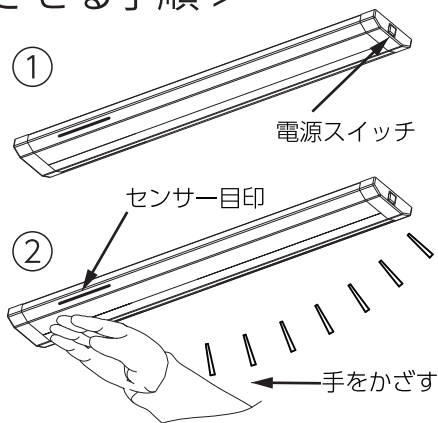
この用紙を一読して、お客様に必ずわたしてください。

## 使用上のご注意

(使用前に必ずお読みください)

※ 本製品は電源スイッチをオン(凹)にするだけでは点灯状態になりません。  
本製品を点灯状態にするためには本体に手をかざしてください。

### < 点灯させる手順 >



本体の電源スイッチを  
オン(凹)にする。

センサー目印のある範囲で  
本体下面(本体から1~2cm)  
に手をかざす。

Printed in Japan



J9N40129B SH 21/10