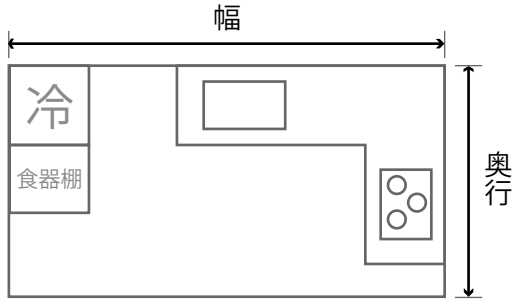


キッチンの寸法とご要望をお知らせください。
現状のレイアウトが分かるお写真を撮影しお持ちいただくと、
よりスムーズにプランを決めることができます。



■ キッチンスペース

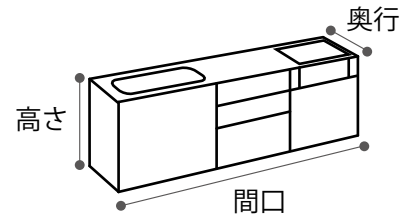


幅 () mm × 奥行 () mm

■ キッチン本体寸法

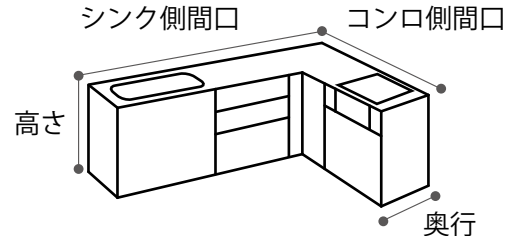
I型

間口 ()	mm
奥行 ()	mm
高さ ()	mm



L型

シンク側間口 ()	mm
コンロ側間口 ()	mm
奥行 ()	mm
高さ ()	mm



■ ご計画

- 戸建 マンション
 新築 リフォーム

■ 興味のあるものに○を付けて下さい。

食器洗い乾燥機		オープン
ガス加熱機器		IHヒーター
家電収納		食器棚
タッチレスシャワー水栓		浄水器
カウンター		アイラック
人造大理石天板		ステンレス天板

■ 現状のキッチン空間や配置など自由に記入下さい。

天井高 () ドア・入口寸法 ()

奥行寸法 ()

間口寸法 ()

下記のサイズをご記入下さい。

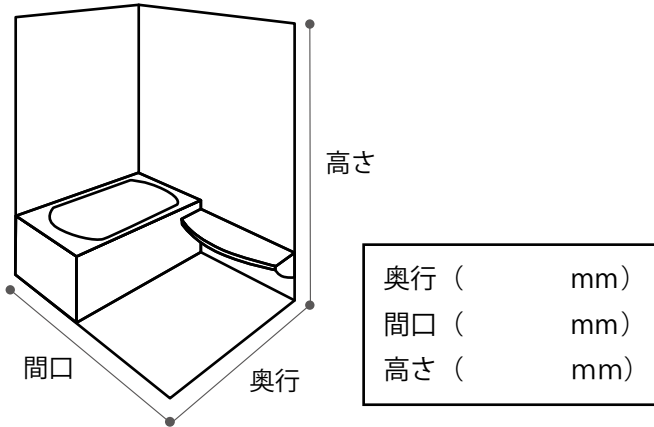
冷蔵庫	奥行	mm
	幅	mm
電子レンジ	奥行	mm
	幅	mm

このシートをショールームにお持ちいただくと、
スムーズにプランをご提案できます。

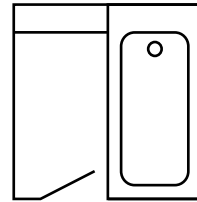
浴室の寸法とご要望をお知らせください。
現状のレイアウトが分かるお写真を撮影しお持ちいただくと、
よりスムーズにプランを決めることができます。



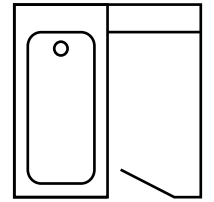
■ 浴室内寸法



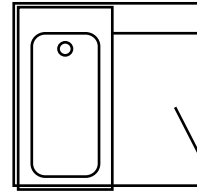
■ ドア位置



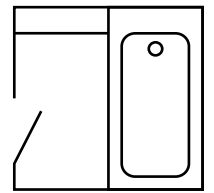
パターンA



パターンB



パターンC



パターンD

■ ご計画

- ユニットバス
 在来工法
 新築
 リフォーム
 戸建
 マンション
 1F
 2F以上

■ 現状の浴室の広さや配置など自由に記入下さい。

■ 興味のあるものに○を付けて下さい。

浴槽用水栓	収納棚
浴室暖房乾燥機	カウンター
ハンドバー	窓
浴室テレビ	

給湯機器

追い焚き 有	追い焚き 無
エコキュート	電気温水器
エコジョーズ	ガス給湯機
エコフィール	石油給湯機

ドア寸法 () 窓寸法 ()

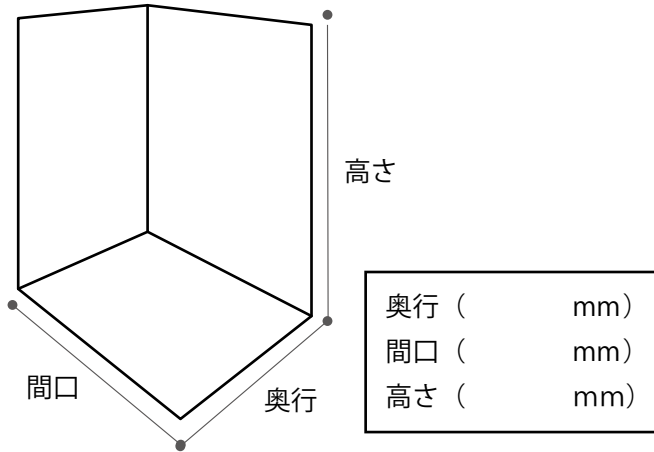
間口寸法 ()

このシートをショールームにお持ちいただくと、
スムーズにプランをご提案できます。

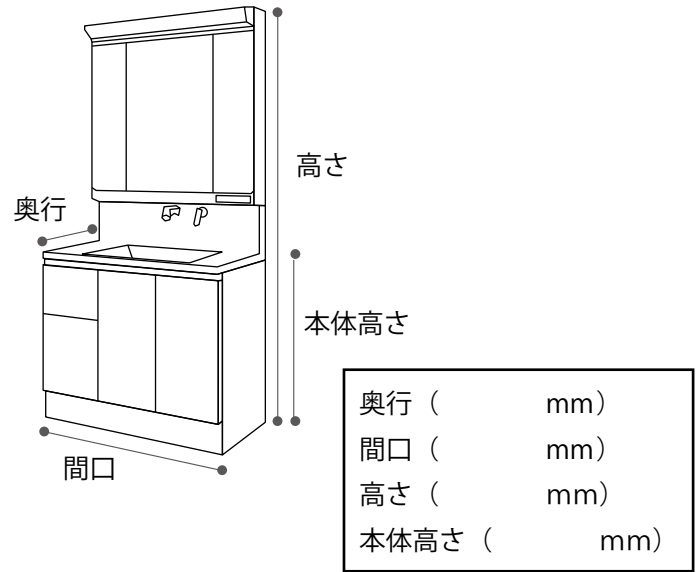
洗面化粧台の寸法とご要望をお知らせください。
現状のレイアウトが分かるお写真を撮影しお持ちいただくと、
よりスムーズにプランを決めることができます。



■ 洗面室内寸法



■ 洗面化粧台本体



■ ご計画

- 戸建 マンション 窓の有無
 新築 リフォーム

■ 興味のあるものに○を付けて下さい。

ミラー

<input type="checkbox"/>	1面鏡	<input type="checkbox"/>	2面鏡
<input type="checkbox"/>	3面鏡	<input type="checkbox"/>	

水栓

<input type="checkbox"/>	洗髪シャワー	<input type="checkbox"/>	エコ水栓
--------------------------	--------	--------------------------	------

カウンター

<input type="checkbox"/>	ハイバック	<input type="checkbox"/>	フラット
--------------------------	-------	--------------------------	------

収納

<input type="checkbox"/>	スライドタイプ	<input type="checkbox"/>	扉タイプ
--------------------------	---------	--------------------------	------

■ 現状の洗面の広さや配置など自由に記入下さい。

天井高 () ドア・入口寸法 ()

このシートをショールームにお持ちいただくと、
スムーズにプランをご提案できます。



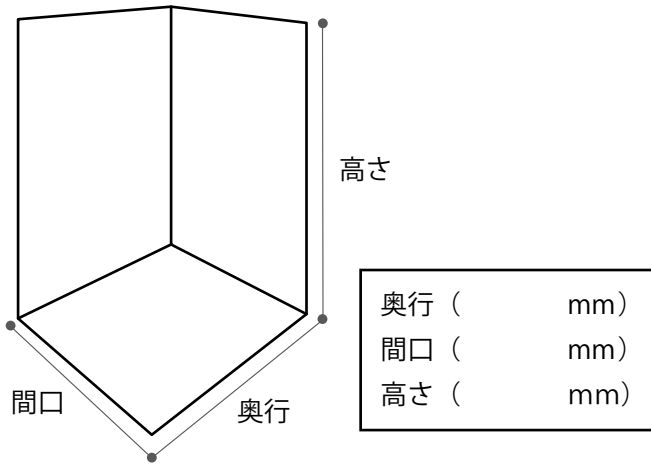
プランニングチェックシート

様

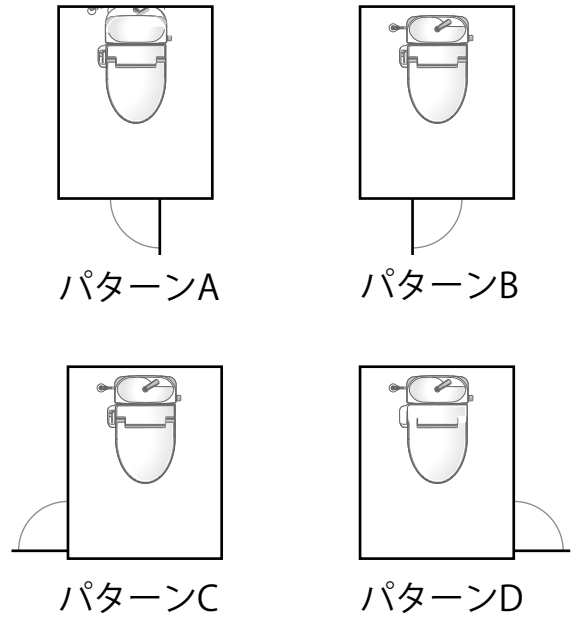
トイレの寸法とご希望をお知らせください。
現状のレイアウトが分かるお写真を撮影しお持ちいただくと、
よりスムーズにプランを決めることができます。



■ トイレ室内寸法



■ ドア位置



■ ご計画

- 戸建 マンション 1F
 新築 リフォーム 2F以上

■ 興味のあるものに○を付けて下さい。

手洗器	ホーロートイレパネル
-----	------------

■ 現状のトイレ室の広さや配置など自由に記入下さい。

天井高 () ドア・入口寸法 ()

奥行寸法 ()

間口寸法 ()

このシートをショールームにお持ちいただくと、
スムーズにプランをご提案できます。