システムバス 御見積書

御名前　北海道-新旭川SR SB7　様

業者　様

商品名　GRANSPA　グランスパ

商品
御見積金額　¥892,400　（ 税込 ¥981,640 ）

（　）内の価格は税込価格＜税率10%＞を表示しています。

《参考》別途 商品組付費　¥163,500　（税込 ¥179,850）

※　商品御見積金額には商品組付費は含まれておりません。
※　商品組付費には配送・搬入・商品組付等の費用を含んでいます。
※　商品組付費は現場の状況により変動する事があります。
又、給水・給湯・ガス・ダクト・電気等の接続工事は含まれておりません。

作成日　2025年6月3日
ﾌﾟﾗﾝ番号　1203E-2506-0032T
現場番号　C5950363

タカラスタンダード株式会社
◆旭川営業所
北海道旭川市大雪通6丁目500番39号
TEL 0166-73-5458 / FAX 0166-73-5487

◆旭川ショールーム
TEL 0166-73-5459 / FAX 0166-73-5499

担当営業	担当ｱﾄﾞﾊﾞｲｻﾞｰ	ﾌﾟﾗﾝ作成者
旭川SR	旭川SR	吉川

◆ 御見積仕様

《システムバス》	
ユニットサイズ	1616（BL勝手）
洗い場仕様	キープクリーンフロア:プレミアムクラス
洗い場カラー	チェッポビアンコ
浴槽材質	アクリル人造大理石
浴槽カラー	クリスタルパールホワイト
浴槽形状	ラウンド浴槽
カウンター材質	人造大理石
カウンター/下カバーカラー	ダークグレー　/　ブラック
浴槽前カウンターカラー	ー
エプロン材質/カラー	ステンレス　/　ブラック
浴室パネル材質	高品位ホーロー
パネルカラー（正面）	ジオマーブルアイボリー
パネルカラー（周辺）	パールホワイト
ガス種　/　周波数	13A　/　50Hz

◆ 備考

◆ 御確認事項

No.*

御名前 北海道-新旭川SR SB7 様

現場番号	C5950363	プラン番号	1203E-2506-0032T	作成日	2025/6/3

御見積明細 システムバス

NO	商品名	仕様	数量	単価	金額
1	グランスパ 1616サイズ		1	769,000	769,000
2	架台	戸建タイプ 一体架台	1		
3	ドア	開き戸＜800幅＞（ブラック）／樹脂ガラス（半透明）（19サイズ）	1	+26,500	+26,500
4	ドア	タテ型換気口	1		
5	ドア位置変更	B勝手・移動なし・周辺ハイクラス・800幅ドア	1		
6	洗い場	キープクリーンフロア（プレミアムクラス・チェッポビアンコ）	1	+29,000	+29,000
7	排水口カバー	タイル仕上げ	1	+5,000	+5,000
8	浴槽	キープクリーン浴槽<アクリル人造大理石>（高断熱浴槽）（クリスタルパールホワイト）	1		
9	浴槽追焚き穴	あり	1		
10	エプロン	カラーステンレス（保温材あり）（ブラック）	1		
11	浴槽形状	人大ラウンド浴槽	1		
12	ヘルシージェット	なし	1		
13	肩包み湯（ジェットバス機能付）	なし	1		
14	うるぽか湯	なし	1		
15	オートウォッシュ	なし	1		
16	浴槽ハンドグリップ	なし	1		
17	浴槽パン	あり	1		
18	洗い場用水栓	サーモ水栓：樹脂製ホース（メタル調）SB181-5UTH	1		
19	洗い場用水栓	ヒロカルシャワー：SB181-5UTHB1HK	1		
20	浴槽用水栓	浴槽側水栓なし	1		
21	カウンター	人造大理石カウンター	1		
22	シャワーフックスライドバー	あり	1		
23	浴室パネル	プレミアムクラス（全面デザイン 周辺ハイクラス）（Kパネル）	1	+55,000	+55,000
24	浴室パネルタオル穴	タオル掛け穴なし	1		
25	天井	カラーフラット天井（チャコールブラック）	1		
26	換気機器	天井換気扇ブラック	1	+3,000	+3,000
27	換気機器開口	工場開口	1		
28	照明	天井付スクエア照明+ダウンライト（1灯）（電球色）	1		
29	天井照明開口	工場開口	1		
30	ミラー	ロングクリアミラー	1		
31	風呂フタ	風呂フタなし	1	−15,500	−15,500

御名前 北海道-新旭川SR SB7 様

現場番号	C5950363	プラン番号	1203E-2506-0032T	作成日	2025/6/3

御見積明細 システムバス

NO	商品名	仕様	数量	単価	金額
32	タオル掛け	タオル掛けなし	1	-1,000	-1,000
33	収納棚	スクエアタイプ（3段）＜ﾁｬｺｰﾙｸﾞﾚｰ＞	1	+1,700	+1,700
34	どこでもラック	タオルハンガーL（チャコールグレー）	1	+2,800	+2,800
35	どこでもラック	小物置きL（チャコールグレー）	1	+3,400	+3,400
36	吊り金具	62L	1	+13,500	+13,500
37	給水給湯管	洗い場1水栓＜上配管　ｶｳﾝﾀｰ側接続＞	1		
38	トラップカバー	洗い場側トラップカバー	1		
39	トラップカバー	浴槽側トラップカバー（浴槽パンあり）	1		
	システムバス合計		39		¥892,400

商品総合計	39	¥892,400

※ 御見積明細の価格には消費税は含まれておりません。別途消費税が必要となります。

《参考》別途 商品組付費

システムバス商品組付費 ¥163,500 (税込 ¥179,850)

※ 商品組付費は現場の状況により変動する事があります。 又、給水・給湯・ガス・ダクト・電気等の接続工事は含まれておりません。

（　）内の価格は税込価格＜税率10%＞を表示しています。

パース

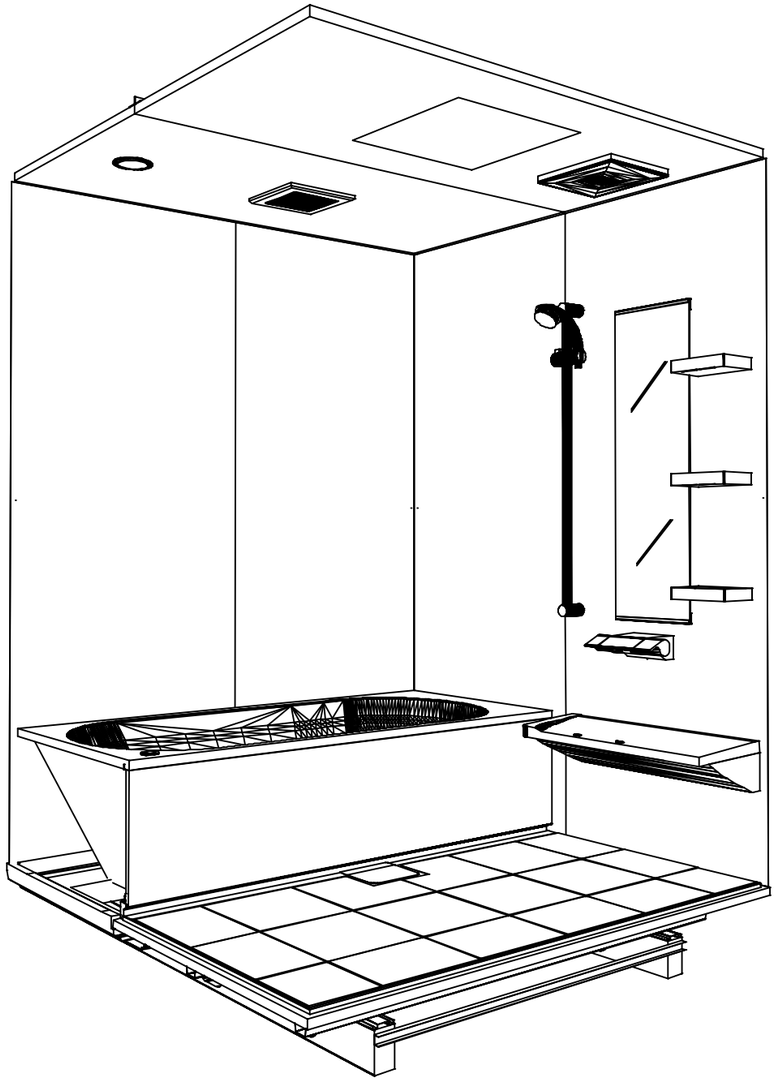

鳥瞰図

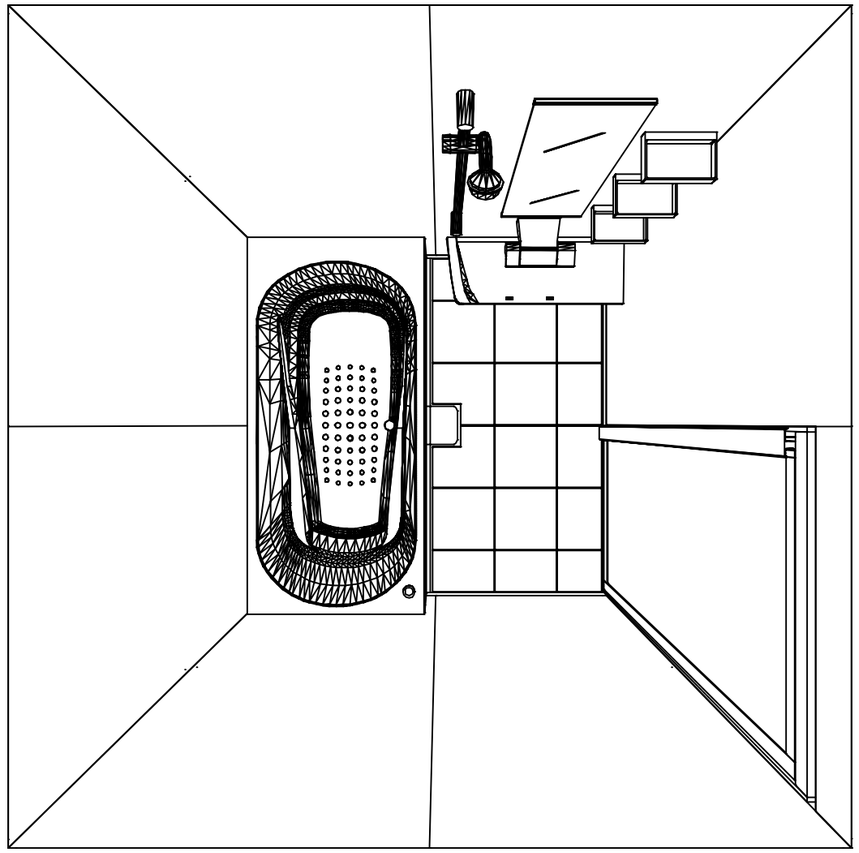

1616

フラット天井
天井換気扇

このレイアウトプランは参考図面ですので価格・仕様・設置・納期等の詳細については注文依頼先、設置業者の方に必ず確認して頂きますようお願いします。

Takara standard タカラスタンダード株式会社	現場名称： 北海道ー新旭川SR SB7様邸	GRANSPA グランスパ	姿図
	現場番号： C5950363	プラン番号： 1203E-2506-0032T	作成日： 2025年6月3日
	旭川営業所	担当営業 ：旭川SR	担当アドバイザー： 旭川SR

縮尺：A3サイズ等倍

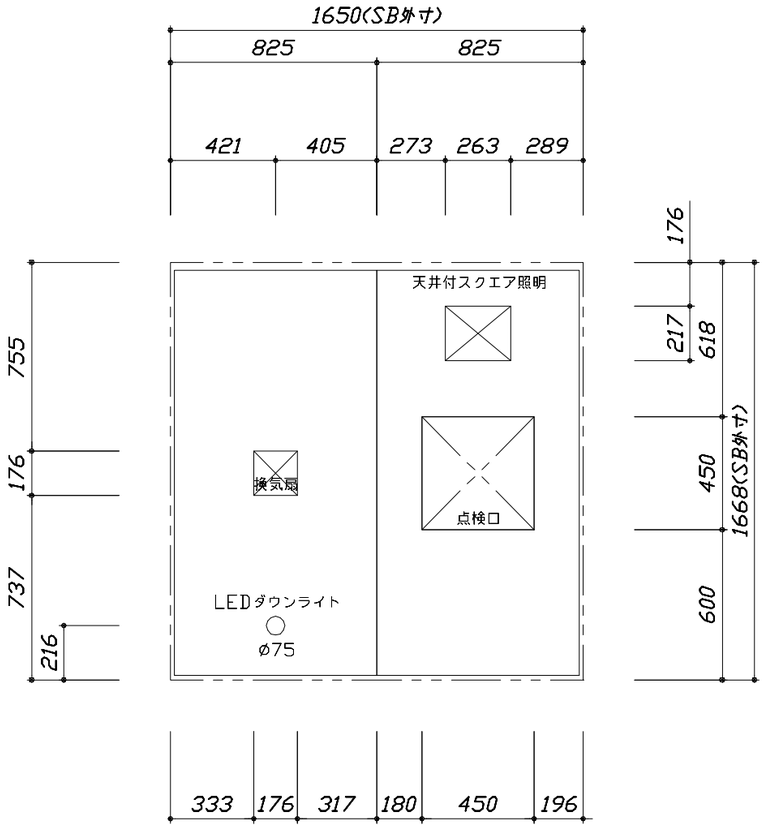

＜天井伏図＞

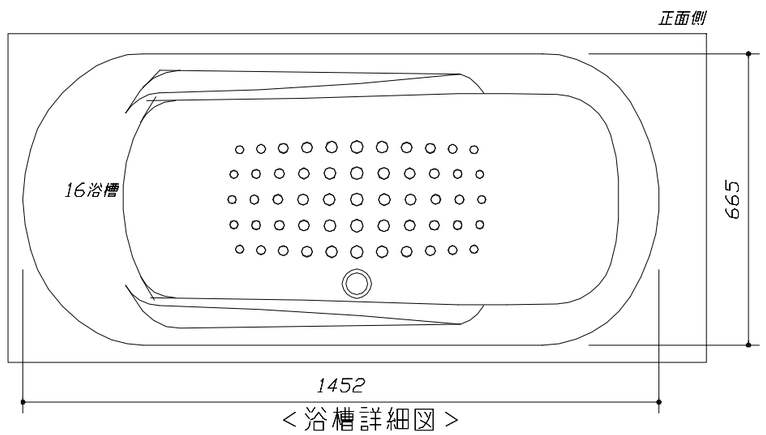

＜浴槽詳細図＞

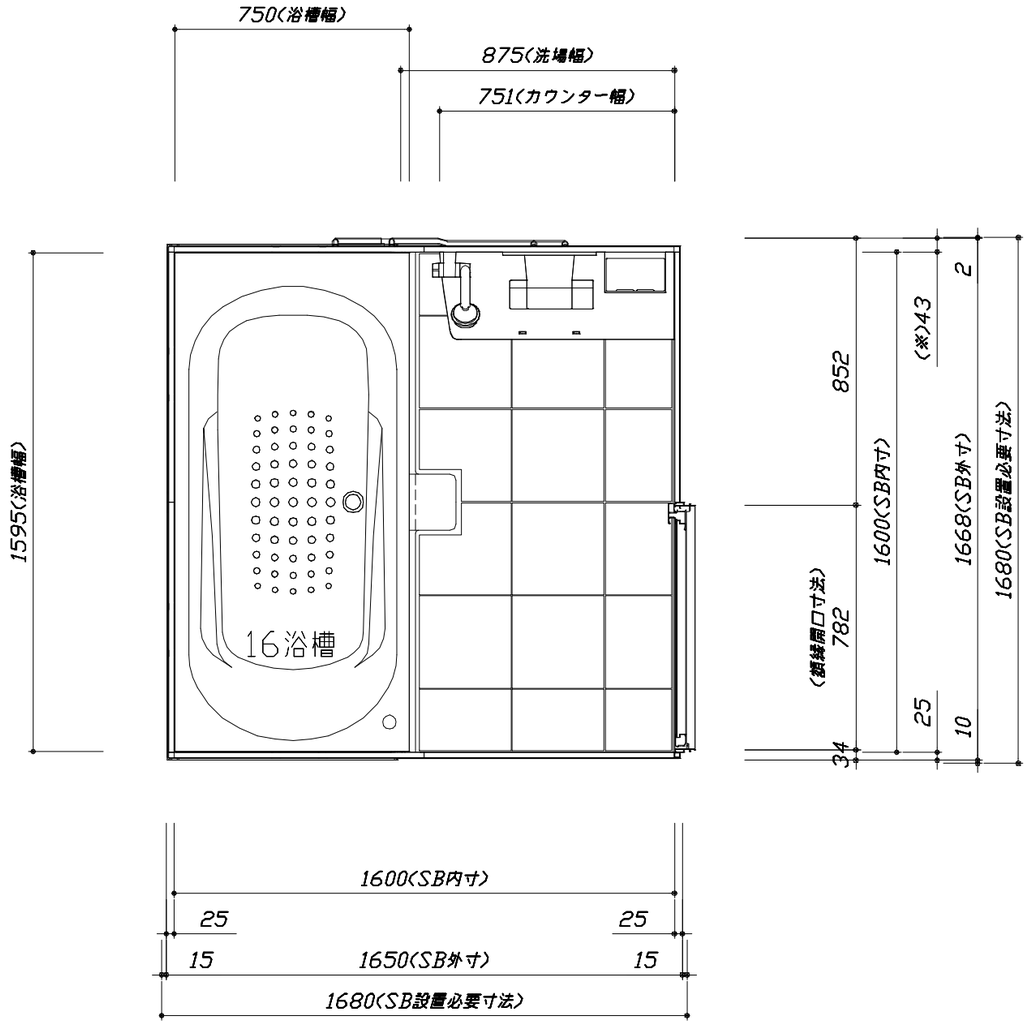

＜平面図＞

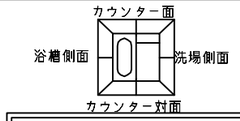

■留意事項
※印寸法は給水給湯管の
突出寸法18mmを含みます。

Takara standard タカラスタンダード株式会社	現場名称： 北海道ー新旭川SR　SB7様邸	GRANSPA　グランスパ	施工図1	縮　尺： 1:25,20
	現場番号： C5950363	プラン番号： 1203E-2506-0032T	作成日： 2025年6月3日	
	旭川営業所	担当営業　：旭川SR	担当アドバイザー： 旭川SR	

縮尺：A3サイズ等倍

このレイアウトプランは参考図面ですので価格・仕様・設置・納期等の詳細に
ついては注文依頼先、設置業者の方に必ず確認して頂きますようお願いします。
・ドアアングル下端とSBFLの段差は8mmになります。
・ハンドバー設置位置は参考です。設置の際は位置を充分に打ち合わせ願います。
・天井の寸法はご確認お願いします。
・外寸は突出部を含みます。
・奥行・浴槽形状により防水パンの材質・形状が変わります。納まりにご注意ください。

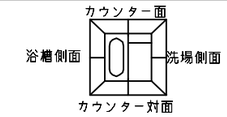

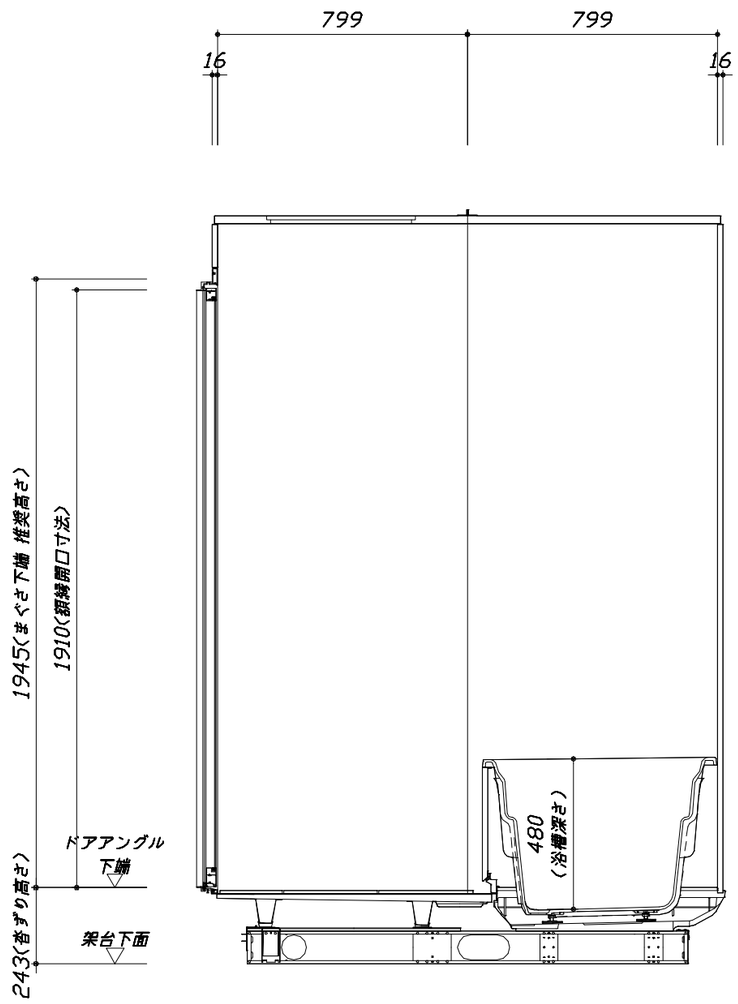

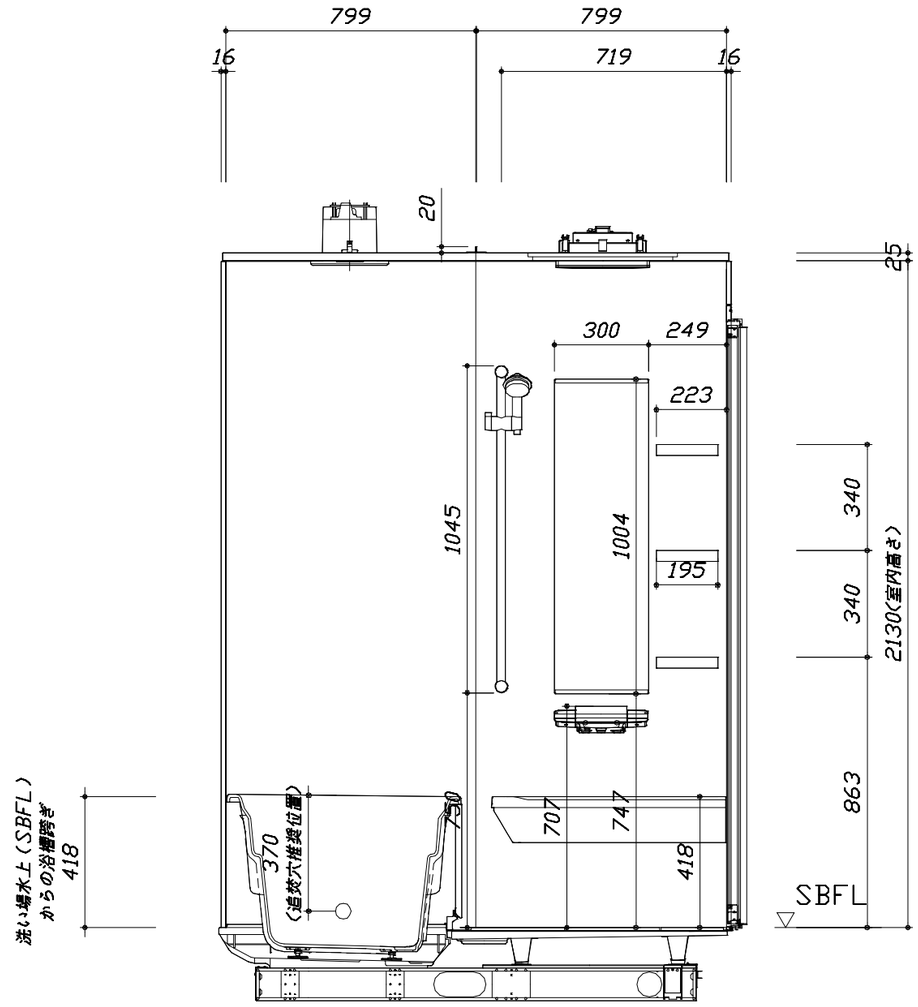

■土間コン仕上げ寸法
ドアアングル下端より
265mm下がり
(クリア寸法含む)

＜カウンター対面図＞

＜カウンター面図＞

Takara standard タカラスタンダード株式会社	現場名称： 北海道ー新旭川SR SB7様邸	GRANSPA グランスパ	施工図2	縮 尺： 1:20
	現場番号： C5950363	プラン番号： 1203E-2506-0032T	作成日： 2025年6月3日	
	旭川営業所	担当営業 ：旭川SR	担当アドバイザー： 旭川SR	

縮尺：A3サイズ等倍

このレイアウトプランは参考図面ですので価格・仕様・設置・納期等の詳細に
ついては注文依頼先、設置業者の方に必ず確認して頂きますようお願いします。
・ドアアングル下端とSBFLの段差は8mmになります。
・ハンドバー設置位置は参考です。設置の際は位置を充分に打ち合わせ願います。
・天井の寸法はご確認お願いします。
・外寸は突出部を含みます。
・奥行・浴槽形状により防水パンの材質・形状が変わります。納まりにご注意ください。

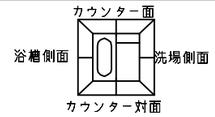



<洗場側面図>

■土間コン仕上げ寸法
ドアアングル下端より
265mm下がり
（クリア寸法含む）

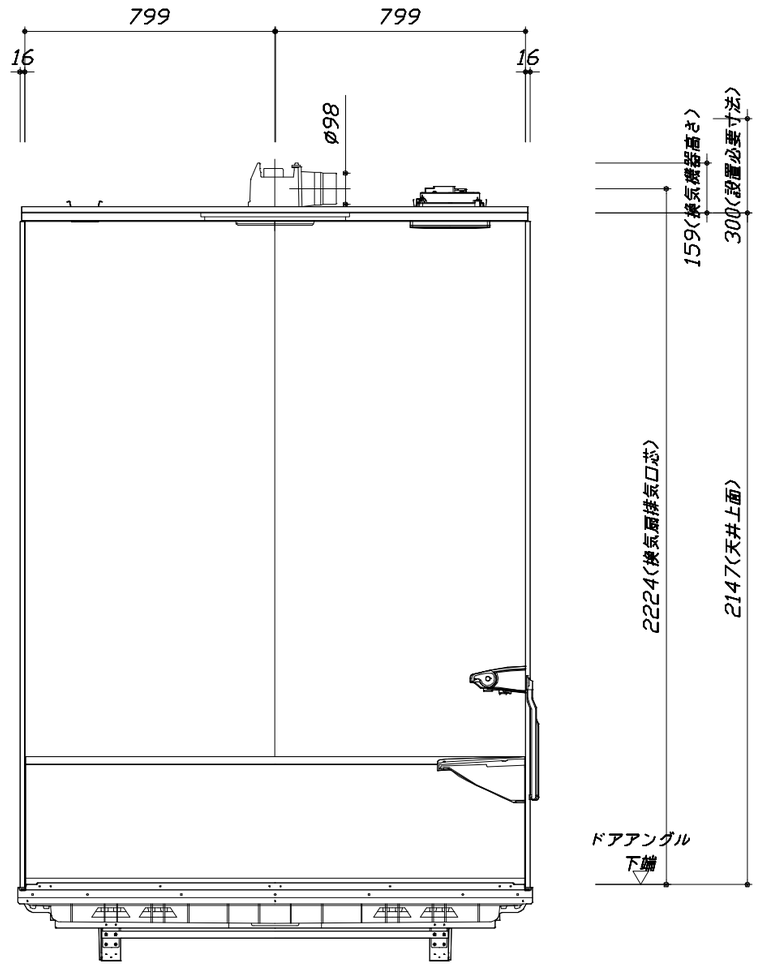

<浴槽側面図>

Takara standard タカラスタンダード株式会社	現場名称： 北海道ー新旭川SR SB7様邸	GRANSPA グランスパ	施工図3	縮 尺： 1:20
	現場番号： C5950363	プラン番号： 1203E-2506-0032T	作成日： 2025年6月3日	
	旭川営業所	担当営業 ：旭川SR	担当アドバイザー： 旭川SR	

縮尺：A3サイズ等倍

本体仕様表

浴室サイズ	1616サイズ(室内容量5.5立方メートル)
ドア勝手	BL勝手
架台	一体架台(戸建用)：亜鉛メッキ鋼板
洗場パン	キープクリーンフロア：ステンレス/300角磁器タイル貼　保温材内蔵
浴槽材質	キープクリーン浴槽<アクリル人造大理石> 裏面保温材・高断熱仕様（発泡ウレタン）
浴槽形状	ラウンド浴槽（305リットル）追い焚き穴:あり
浴槽パン	ガラス繊維強化樹脂（FRP）
浴槽エプロン	ステンレス(カラーコーティング)　　裏面保温材（発泡ポリエチレン）
カウンター	人造大理石カウンター：人造大理石 カウンター下カバー：ABS樹脂
浴室パネル	パネル高さKタイプ：鋼板硬質ホーロー　裏面保温材　タオル掛け穴:なし
天井	化粧ｻﾝﾄﾞｲｯﾁﾊﾟﾈﾙ(内部発泡樹脂) 換気機器開口：あり 天井照明開口：あり
ドア	ｷｰﾌﾟｸﾘｰﾝﾄﾞｱ:19高さ開き戸(ｱﾙﾐ框/樹脂ｶﾞﾗｽ/ﾀﾃ型換気口)
窓１	―
窓２	―
窓枠１	―
窓枠２	―
排水トラップ	洗い場:ＡＢＳ樹脂,　浴槽:ＡＳＡ樹脂　　封水50mm
雑排水配管	硬質塩ビパイプ　VU50
製品重量	300kg

アクセサリー仕様表

ミラー	ロングクリアミラー　くもり止め加工
収納棚	スクエアタイプ：ABS樹脂製（3段）
タオル掛け	―
洗場側水栓	ｻｰﾓｽﾀｯﾄ(SB181-5UTHB1HK)(樹脂ﾎｰｽ:ﾒﾀﾙ調)
浴槽側水栓	―
兼用水栓	―
ﾌｯｸ/ｽﾗｲﾄﾞﾊﾞｰ	シャワーフックスライドバー（ｽﾗｲﾄﾞﾊﾞｰTN-1020）
照明	天井付スクエア照明＋LEDダウンライト（LED　15.1W電球色）
換気機器	天井換気扇(100V･最大消費電力9.3W)(ﾀﾞｸﾄ径φ98)ブラック
フロフタ	―
給水給湯管	銅管(10A)
循環金具	―
ハンドバー①	―
ハンドバー②	―
ハンドバー③	―
ハンドバー④	―
ハンドバー⑤	―
ハンドバー⑥	―
ハンドバー⑦	―

本体カラー

浴槽	WN：クリスタルパールホワイト
カウンター	KA：ダークグレー
ﾊﾟﾈﾙ(ｶｳﾝﾀｰ面)	JDS：ジオマーブルアイボリー
ﾊﾟﾈﾙ(周辺･3面)	VW：パールホワイト
水栓上部ｶｳﾝﾀｰ	―
浴槽エプロン	K：ブラック
洗場	XW：チェッポビアンコ
ドア / 天井	B：ブラック / B：チャコールブラック
収納棚	スクエアタイプ(CG：チャコールグレー)
タオル掛け	―
ﾗﾝﾄﾞﾘｰｾｯﾄ	―

Takara standard タカラスタンダード株式会社	現場名称：　北海道ー新旭川SR　SB7様邸	ＧＲＡＮＳＰＡ　グランスパ	仕様表
	現場番号：　C5950363	プラン番号：　1203E-2506-0032T	作成日：　2025年6月3日
	旭川営業所	担当営業　　：旭川SR	担当アドバイザー：　旭川SR

基本工事区分について

本説明書は、システムバスの本体組立・設置と関連工事〔建設工事〕である 大工工事、電気工事、ガス配管工事、管工事〔給排水〕、建具工事などと区別して説明しています。
建設工事は関連する法令・規定に従って法的有資格者による工事が必要になります。
流通業者様からの発注で下請けとして本体の「取付・設置」を行う場合は、建設工事部分とシステムバス本体「取付・設置」を区別して行ってください。
設置前工事、設置後工事の一部でも含む場合は、建設工事となります。

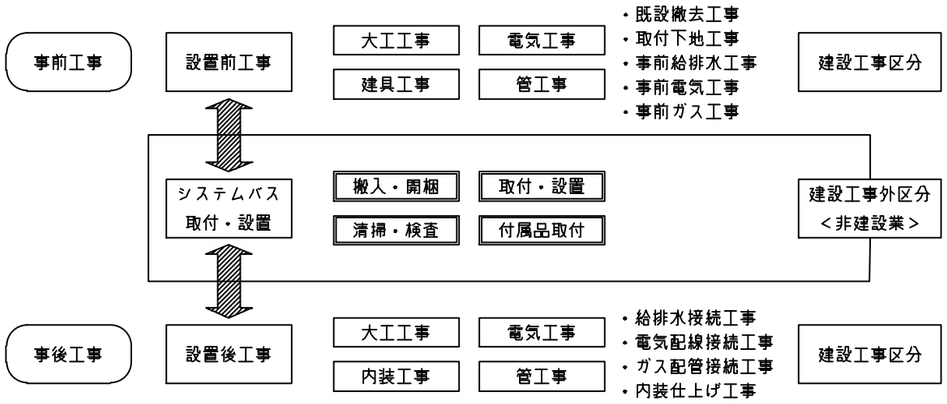

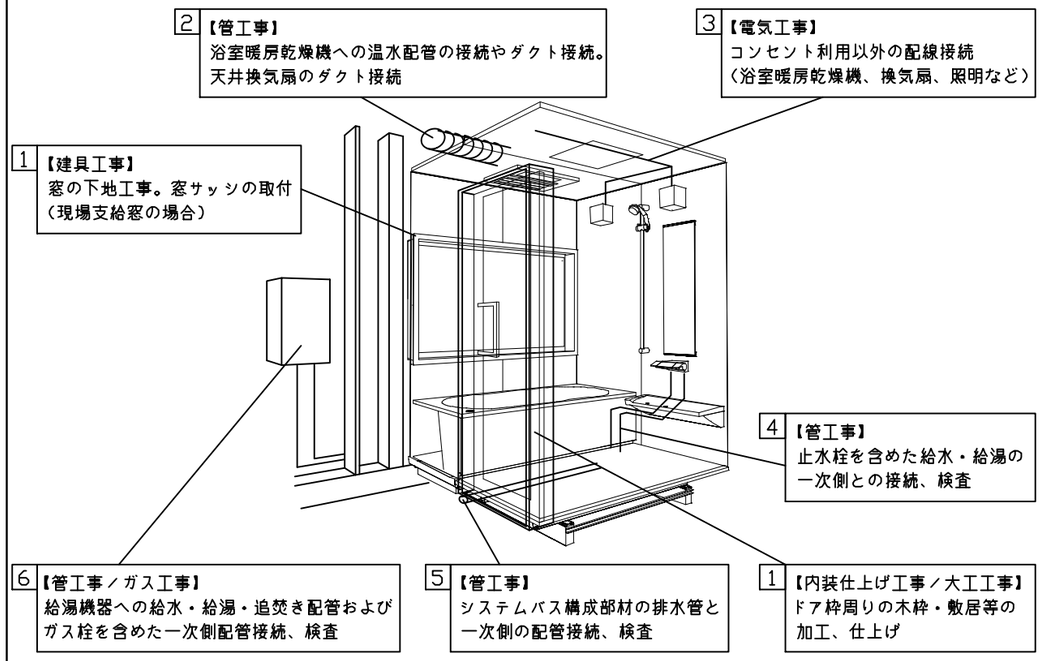

■システムバス　工事区分　　参考：キッチン・バス工業会『工事区分ガイドライン』

工事区分	部位（図）	業種区分	作業名称（区分）	建設工事 大工工事	建設工事 とび土工工事	建設工事 建具工事	建設工事 管工事	建設工事 電気工事	建設工事外 給湯機器設備	建設工事外 システムバス設置	作業内容
設置前工事		大工 土工 建具	設置基礎、設置床の工事	○	○						浴室設置の土間コンクリート敷設、設置床工事
			浴室ドア、窓サッシの下地工事	○		○					建築躯体への浴室ドア枠周り、窓サッシの下地工事
	1	管	給排水配管事前工事				○				浴室専用の給水・給湯配管、排水配管の工事
	2		換気機器のダクト配管事前工事				○	○			浴室の専用ダクト事前工事、壁穴加工
	3		給湯機器専用配管事前工事				○		□		風呂追焚き、ミスト配管等の事前工事
		電気	浴室専用電気配線事前工事					○			浴室照明、換気扇、スイッチ等の事前配線工事
システムバス本体取付・設置		建設工事外区分	架台・浴槽パン・洗い場の取付・設置							□	浴室専用の架台・浴槽パン・洗い場を所定の位置に設置
			浴室専用排水トラップ・配管セットの取付・設置							□	洗い場・浴槽パンへの排水トラップ取付
			壁パネルの組立・設置							□	浴室パネル部材の加工と組立
			天井・浴槽の組立・設置							□	天井部材・浴槽部材の取付
			内装品、器具類の取付・設置　【注記 1】							□	カウンター、ミラー、ハンドバー等の取付
			水栓類の組立・取付　【注記 1】							□	水栓類の組立、浴室部材への取付
			浴室専用換気機器の取付　【注記 1】							□	浴室天井または壁パネルへの換気機器の取付
			風呂追焚き部品の取付　【注記 1】						□	□	循環追焚き金具の取付
			浴室内給湯機器用リモコンの取付						□	□	専用リモコンの浴室パネルへの加工・取付
			浴室照明器具の取付							□	浴室照明器具の浴室パネル加工・取付
			その他浴室関連電化機器の取付　【注記 1】							□	電化品、オプション品の取付
			浴室ドアの組立・取付							□	システムバス構成部材のドアの組立・取付
			浴室窓サッシの取付　【注記 1】							□	システムバス構成部材の窓サッシの組立・取付
			浴室窓枠の組立・取付　【注記 1】							□	システムバス構成部材の窓枠の組立・取付
			シリコンの充塡							□	接合部、仕上げ部へのシリコン塗布・充塡
			試運転・完成検査　【注記 2】							□	完成後の試運転、性能確認検査
設置後工事			建築外壁の穴あけ	○			○				建築壁の躯体加工作業
	1	管 大工 電気	排気ダクトの敷設工事				○				浴室換気機器のダクト敷設工事
	2		浴室換気機器と排気ダクト接続工事				○				建築側ダクトと換気機器の接続、検査
	3		浴室換気機器の電気・アース接続工事					○			建築側の屋内配線と配線器具、アース工事
			ウェザーカバーの外壁取付				○	○			建築の外装仕上げ工事
	4	管	給水給湯配管と水栓、追焚き配管の接続工事				○				給水・給湯の一次側配管、追焚き配管の接続、検査
	5		建築側排水配管との接続工事　【注記 3】				○				浴室排水組立側と建築側排水配管の接続、検査
	6		給湯機器本体工事（試運転・確認）				○		□		機器の設置工事（ガス、電気工事を含む）
	1	電気 他	内装仕上げ工事	○		○					床、ドア額縁、脱衣室仕上げ工事
	3		浴室用電源配線、接続工事					○			浴室機器の事後電気工事
			浴室天井裏の電源、スイッチ工事					○			浴室全体の電気器具、配線接続工事

※【注記 1】原則、現場支給製品は支給側で取付実施とする
※【注記 2】製品の完成検査、試運転は、工事完成後に行う場合が多い。但し、原則、商品取付完了時に検査、試運転が可能な範囲のみシステムバス設置者が実施する
※【注記 3】浴室内への立上げ、けり出し配管の場合は、原則、設備側との合番接続とする。但し、システムバス付属配管内はバス設置者の作業範囲とする

Takara standard タカラスタンダード株式会社	現場名称： 北海道－新旭川SR　SB7様邸	GRANSPA　グランスパ	工事区分表
	現場番号： C5950363	プラン番号： 1203E-2506-0032T	作成日： 2025年6月3日
	旭川営業所	担当営業　：旭川SR	担当アドバイザー： 旭川SR

■ 排水配管工事注意事項

●雑排水配管は戸建架台の場合はVU50以上、低床架台の場合はVP50の配管を使用してください。
●2重トラップにしないでください。
●配管途中で配管径を狭めないでください。
●排水勾配は1/100～1/50設けてください。
●排水管（横引き管・エルボ）は打設する土間コンクリートの上に露出しない高さにて配管してください。
●立ち上げた排水管まわりの土間コンクリートはマス状にしてください。

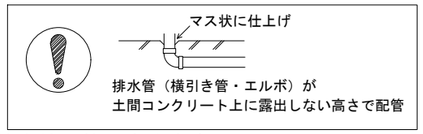

■ 給水給湯管工事注意事項

●給水給湯管の立上げは排水管と重ならないようにしてください。
●給水給湯管は基礎に沿わせて配管してください。
●給水給湯管の止水プラグ（テストプラグ）の径を27mm以下にしてください。

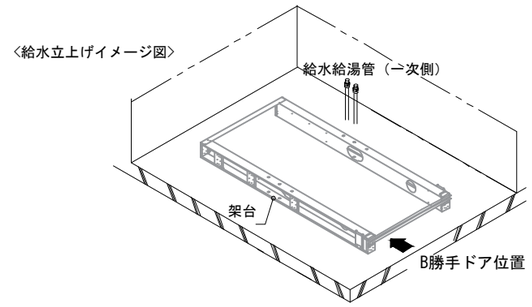

■土間コンクリート仕上げ寸法
ドアアングル下端より２６５mm下がりで打設してください。

■設備記号

記号	記号の意味
⊠	給水位置
◙	給湯位置

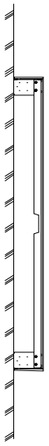

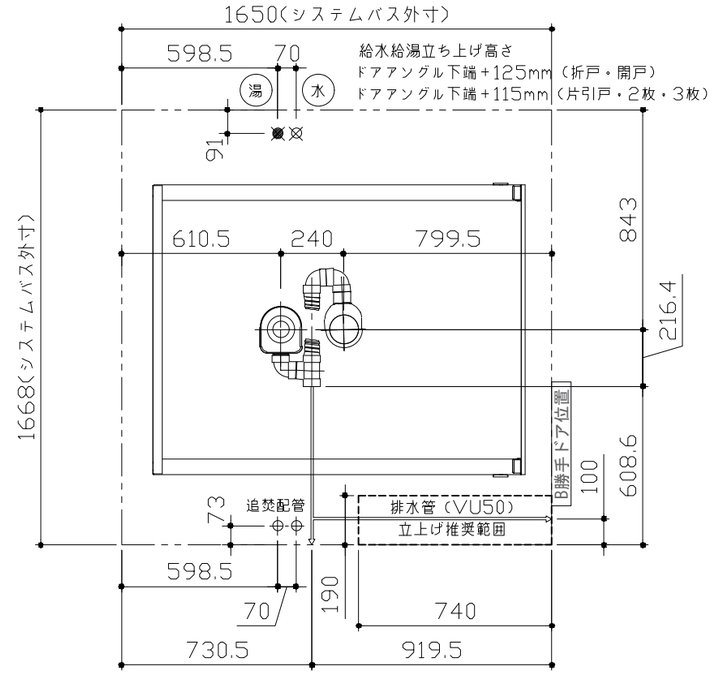

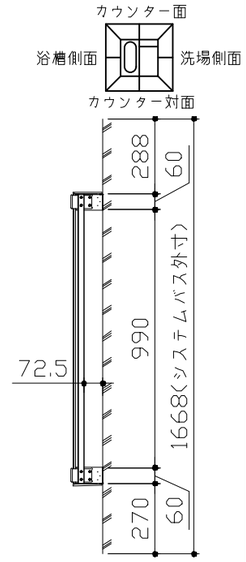

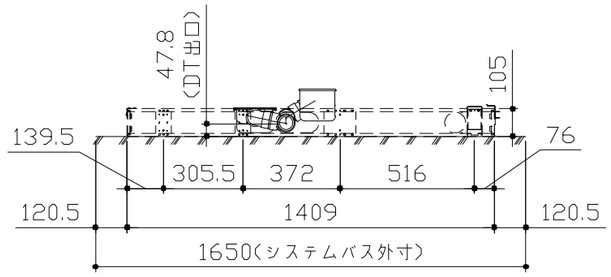

〈架台排水配管・給排水立上げ位置図〉

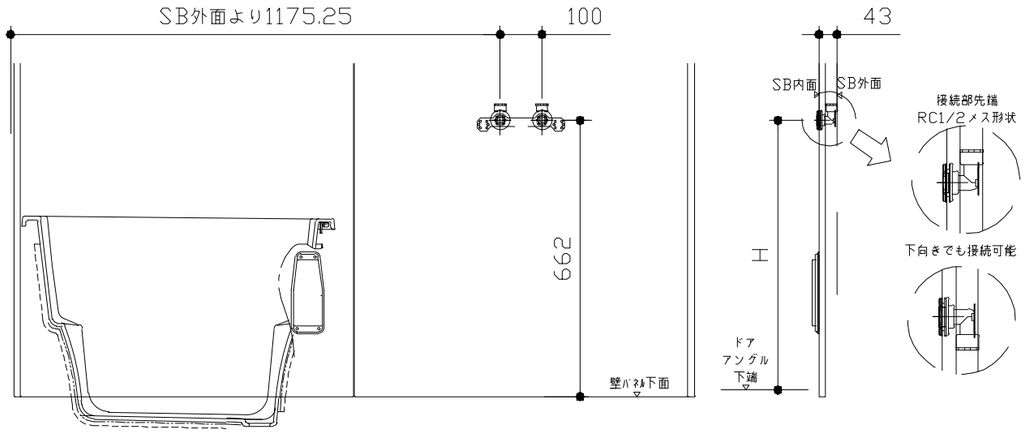

ドア種類	H寸法
折戸・開き戸	646
片引戸・２枚引戸・３枚引戸	637

〈給水給湯管取合詳細図〉

Takara standard タカラスタンダード株式会社	現場名称： 北海道ー新旭川SR SB7様邸	GRANSPA グランスパ	排水配管図
	現場番号： C5950363	プラン番号： 1203E-2506-0032T	作成日： 2025年6月3日
	旭川営業所	担当営業 ：旭川SR	担当アドバイザー： 旭川SR

■必ずご確認ください
（１）図面の見方
・SB外寸よりも内側に存在する空間を表示しています。
・マス表示：□=20mm角

（２）留意事項
・水栓側面の下部には給水・給湯、追焚配管を立上げるので注意してください。
・水栓・浴室暖房乾燥機の仕様によりカウンター面の壁パネル裏に外寸より部材が突出する場合があります。
・ドア部はSB外寸より突出します。
詳しくはドア取合詳細図をご確認ください。

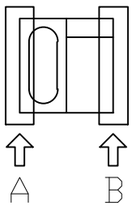

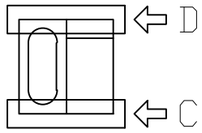

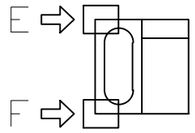

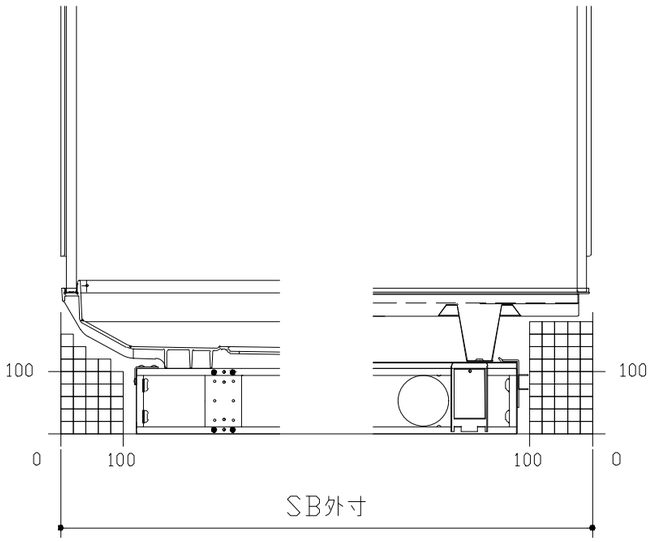

A矢視　B矢視

■留意事項
下図はA勝手の洗場トラップ位置を示します。
B勝手の場合は架台桁の間に納まります。

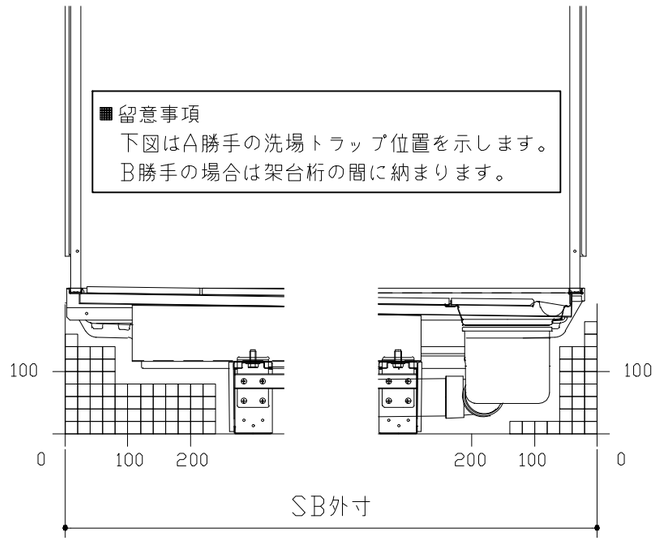

C矢視　D矢視

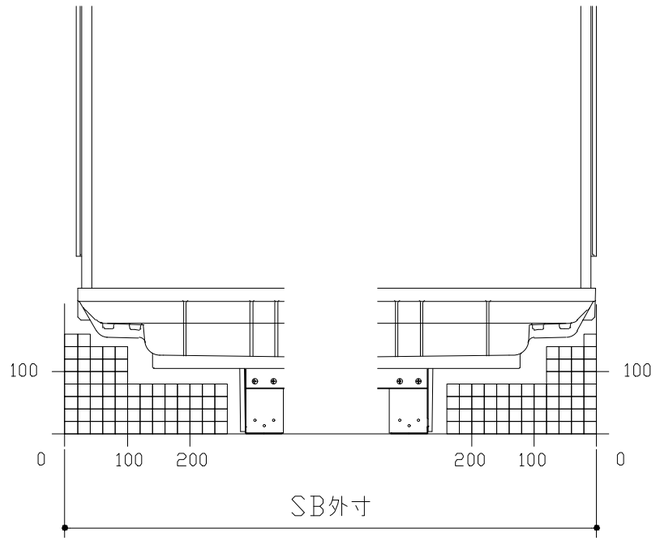

E矢視　F矢視

Takara standard タカラスタンダード株式会社	現場名称： 北海道ー新旭川SR　SB7様邸	GRANSPA　グランスパ	床下空間図
	現場番号： C5950363	プラン番号： 1203E-2506-0032T	作成日： 2025年6月3日
	旭川営業所	担当営業　：旭川SR	担当アドバイザー： 旭川SR

キープクリーンドア：開き戸・タテ型換気口

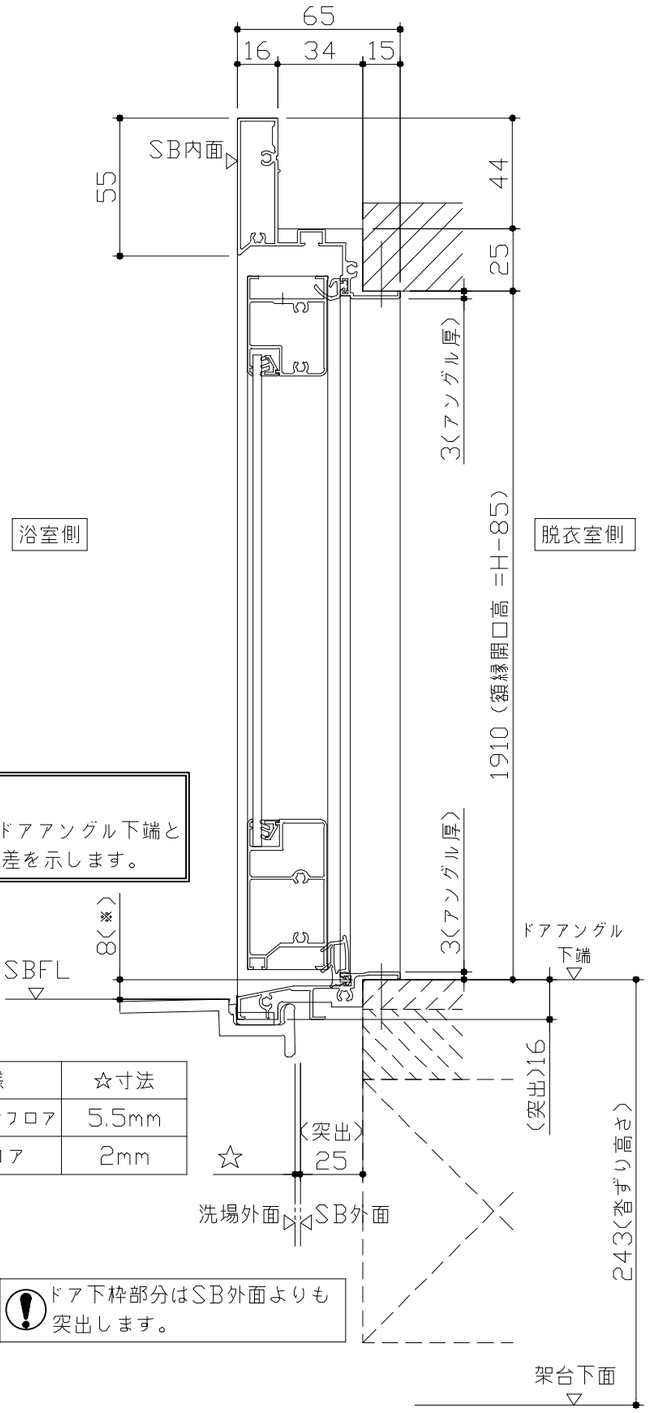

■留意事項
※印寸法はドアアングル下端と
SBFLの段差を示します。

ドア仕様	☆寸法
キープクリーンフロア	5.5mm
FRPフロア	2mm

ドア下枠部分はSB外面よりも
突出します。

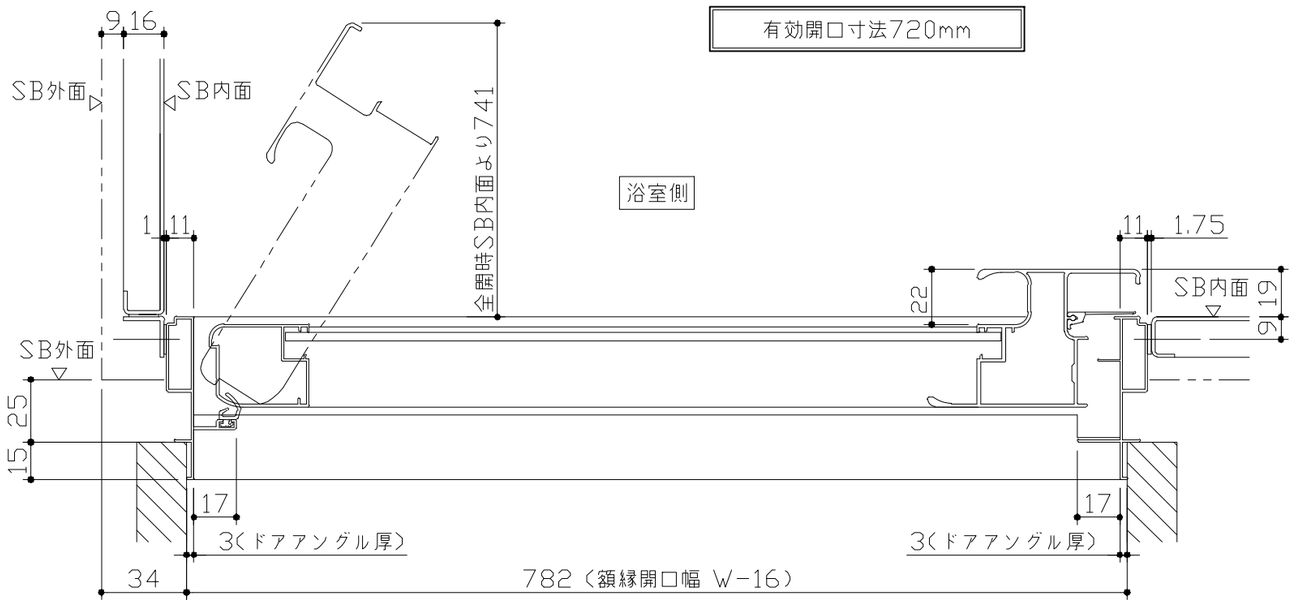

ドア開き角度65°以上でタオル掛けと
干渉の恐れがあります。

脱衣室側

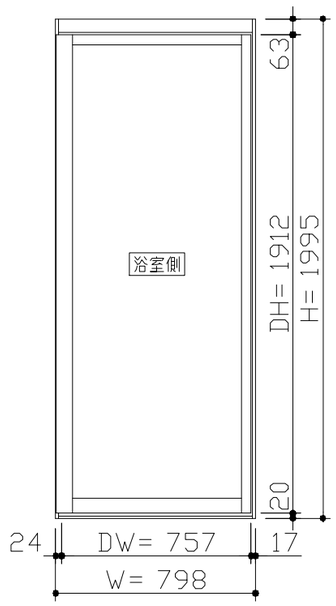

〈姿図〉

■ドアの開閉について
ドアの開閉スペースにご注意ください。
ユニットサイズや収納棚やカウンターなどの
アクセサリーにより出入りに支障を感じる
場合があります。

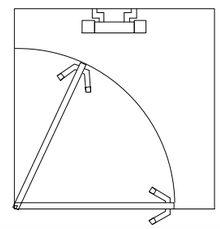

■ドア横の管柱、間柱について
・ドアが管柱、間柱にあたらないよう十分に考慮してください。
・躯体～ドアの寸法は浴室サイズやドア位置変更の有無、躯体
状況によって異なる場合があります。

〈参考寸法図〉

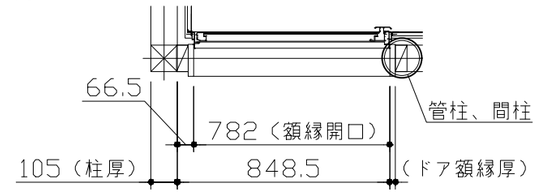

Takara standard タカラスタンダード株式会社	現場名称： 北海道−新旭川SR SB7様邸	GRANSPA グランスパ	ドア取合詳細図
	現場番号： C5950363	プラン番号： 1203E−2506−0032T	作成日： 2025年6月3日
	旭川営業所	担当営業 ：旭川SR	担当アドバイザー： 旭川SR

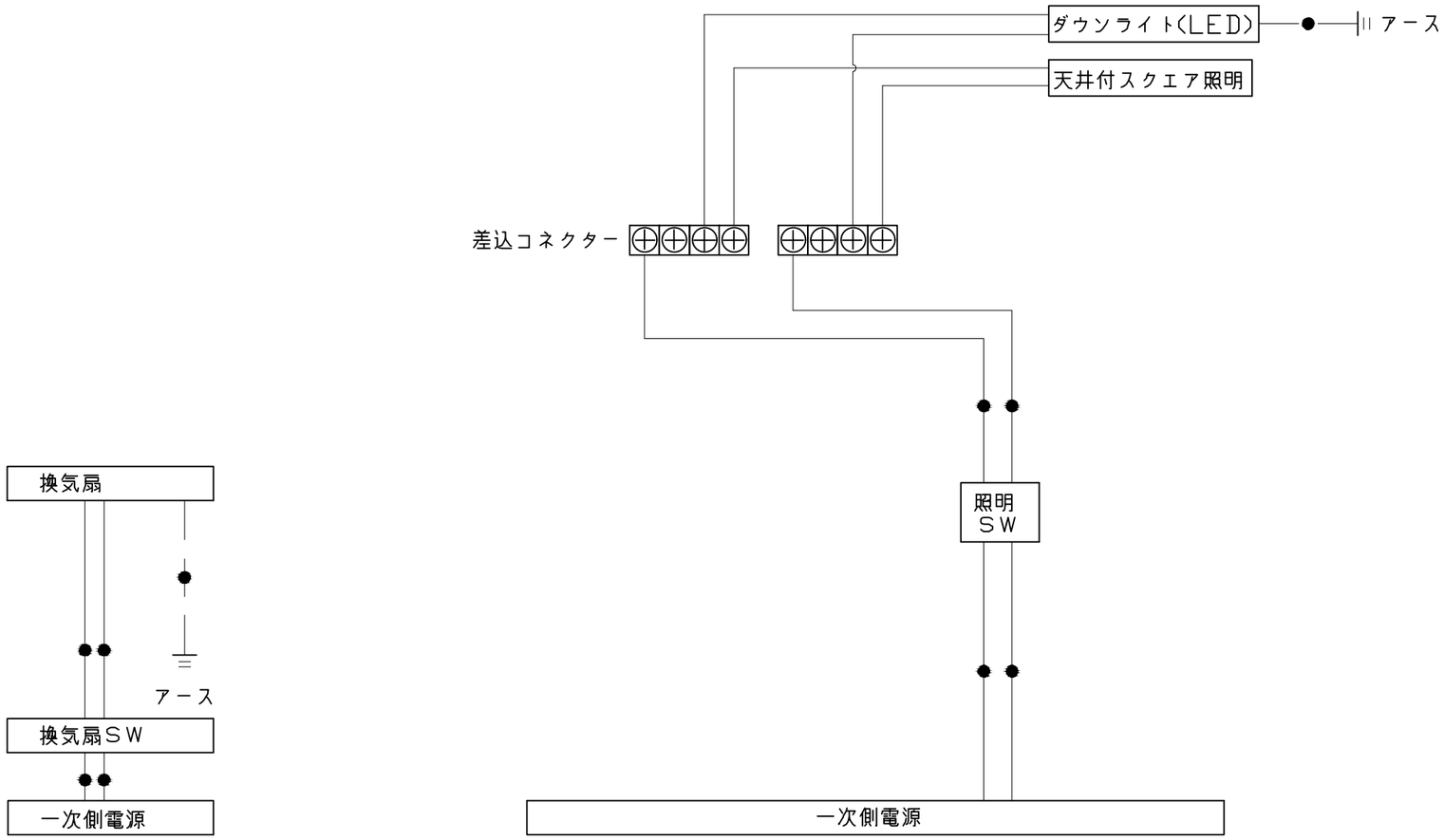

一次側電源から差し込みコネクター及び電源ボックスまでの工事（●部）については、
電気設備に関する技術基準及び内線規定に基づき、指定工事業者（電気工事士）による施工が必要です。

アース端子（線）がついている器具は必ず電気設備の技術基準に従って、接地（アース）工事を行ってください。
→アースが不完全な場合、感電の原因になります。

Takara standard タカラスタンダード株式会社	現場名称： 北海道ー新旭川SR　SB7様邸	GRANSPA　グランスパ	電気配線図
	現場番号： C5950363	プラン番号： 1203E-2506-0032T	作成日： 2025年6月3日
	旭川営業所	担当営業　：旭川SR	担当アドバイザー： 旭川SR

吊り金具寸法図

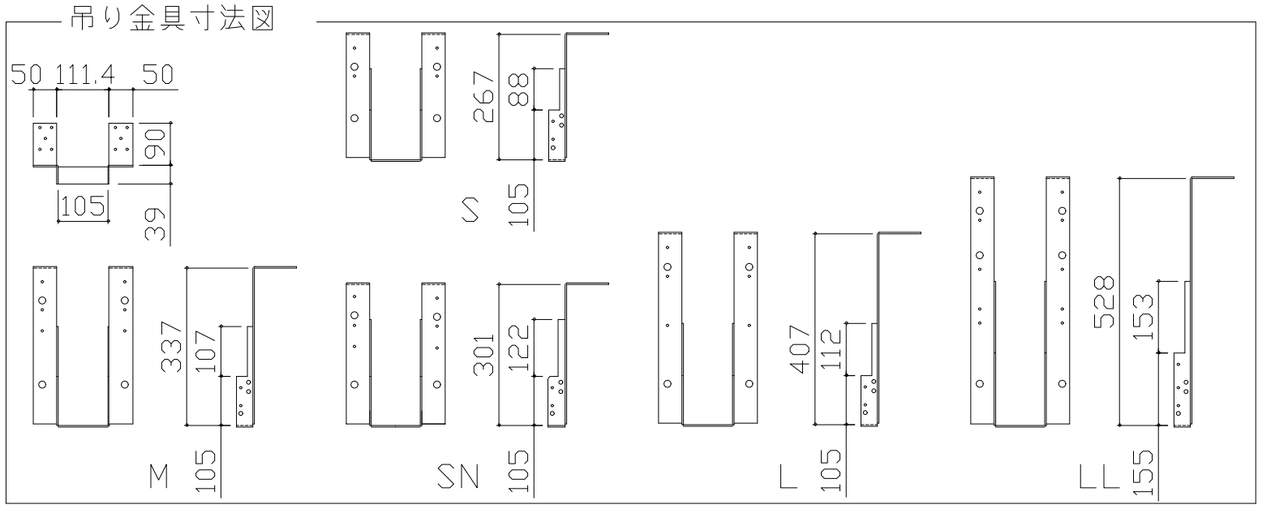

■吊金具設置条件について

- ●吊金具を設置する梁（土台）には600～900kgの重量がかかります。
  十分な強度を確保した梁(土台)を設置してください。
- ●吊金具を設置する梁（土台）の高さ寸法（h）に以下の制約条件が
  あるのでご注意ください。

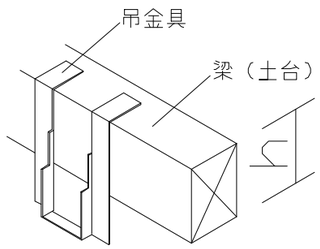

金具セット	h寸法
S	105以上
SN	105以上
M	150以上
L	210以上
LL	240以上

■設置必要材料（現地調達）

【受け梁材が木材の場合】

- ●受け梁材（105角　材質：ベイツガ、ベイマツ1級相当品）
- ●防錆釘（N-75　80本以上、N-32　20本程度）

【受け梁材が鉄パイプの場合】

- ●皿タッピンネジ（クロメート、M4×25　20本程度）

【共通】

- ●コンパネ（厚み：12mm以上）
- ●（コーチスクリュー、アンカー、六角レンチ、ドリル）

ウケバリ接続金具寸法図

ウケバリ断面図



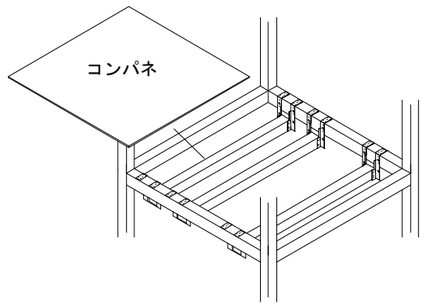

階上に設置する場合などは安全確保（落下防止）
の観点よりコンパネを設置してください。

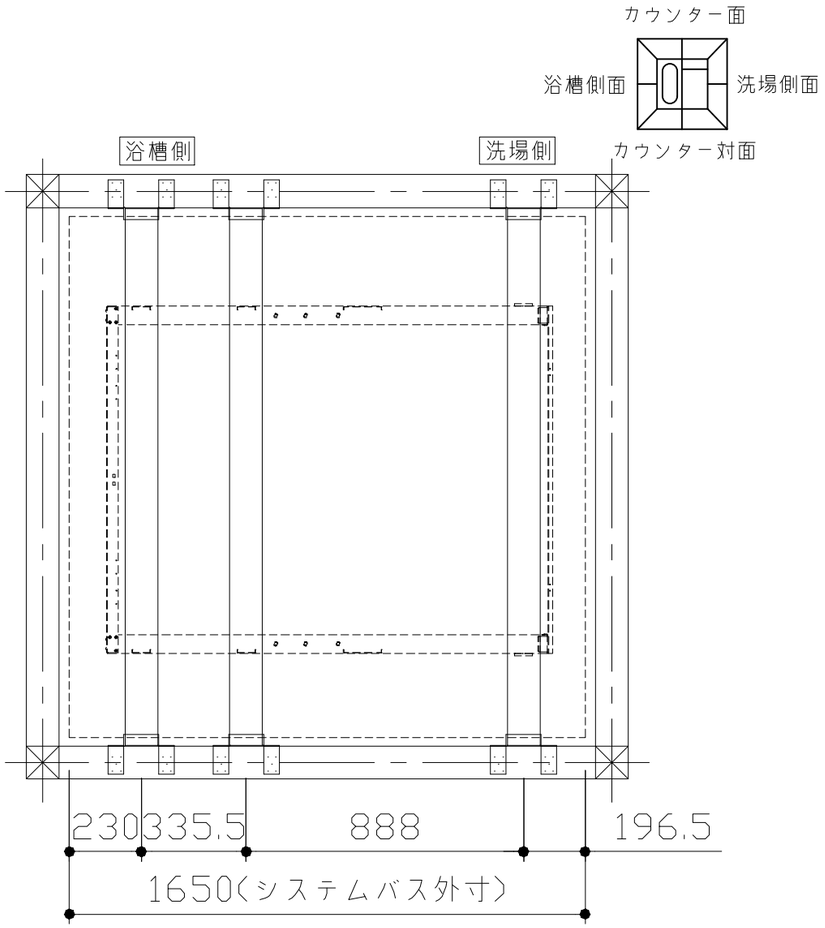

■吊金具参考納まり

- ・床仕上がり36mm（※）
- ・ツリカナグSN使用
- ・SBウケバリ使用

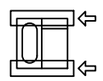

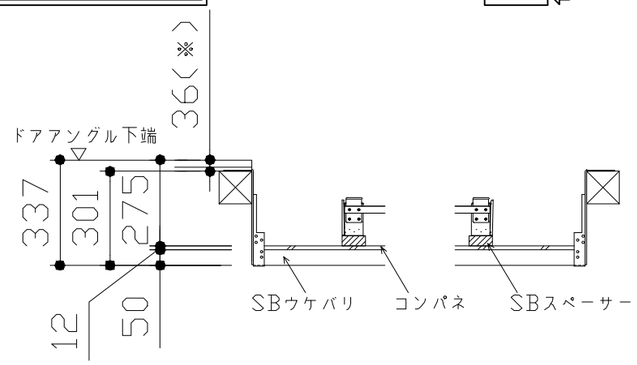

Takara standard タカラスタンダード株式会社	現場名称： 北海道－新旭川SR　SB7様邸	GRANSPA　グランスパ	吊金具設置図
	現場番号： C5950363	プラン番号： 1203E-2506-0032T	作成日： 2025年6月3日
	旭川営業所	担当営業　：旭川SR	担当アドバイザー： 旭川SR

浴槽

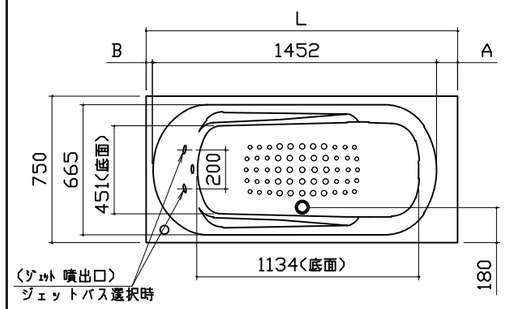

SB 奥行寸法	浴槽奥行寸法 L	A	B
1593	1520	32.5	35.5
1618	1545	57.5	
1643	1570	82.5	
規格 1668	1595	107.5	
1693	1620	120	48
1718			
1743			
1768			
1793			
1818			
1843			
1868			

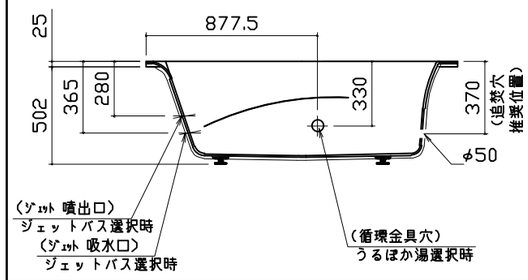

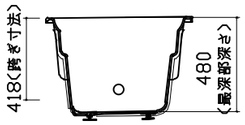

本図は参考図面です

洗い場用水栓

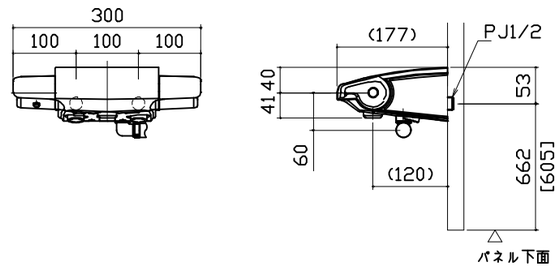

※[]内寸法はカウンターが無い場合

照明

天井付スクエア照明
LED 11W (1灯あたり)

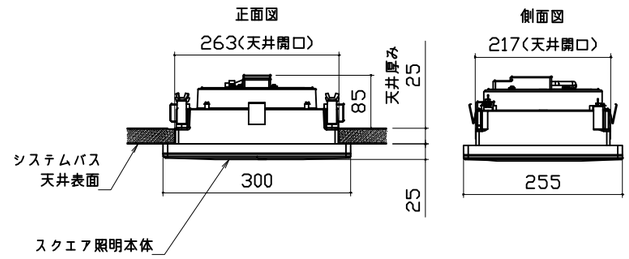

ダウンライト
LED 4.1W (1灯あたり)

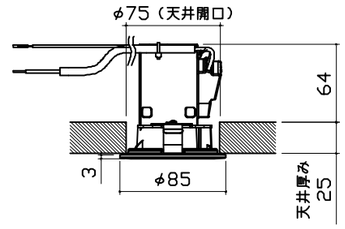

換気機器

管工事

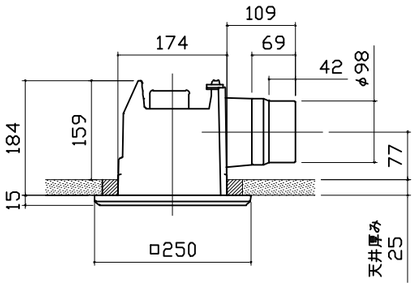

シャワーフックスライドバー

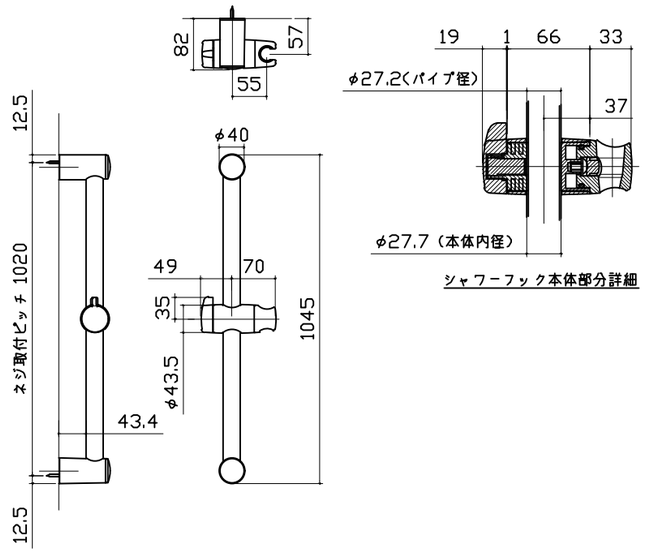

ミラー

枠：SUS304 t0.8
ミラー：表面防曇コートあり（ロングクリアミラーA）
表面防曇コートなし（ロングミラーA）

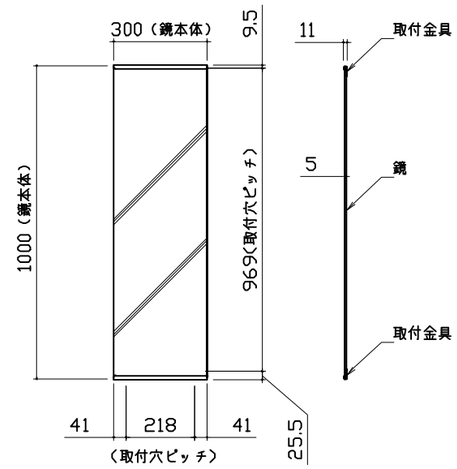

Takara standard タカラスタンダード株式会社	現場名称： 北海道ー新旭川SR SB7様邸	GRANSPA グランスパ	部材詳細図 1/2
	現場番号： C5950363	プラン番号： 1203E-2506-0032T	作成日： 2025年6月3日
	旭川営業所	担当営業 ：旭川SR	担当アドバイザー： 旭川SR

収納棚

本体：ABS

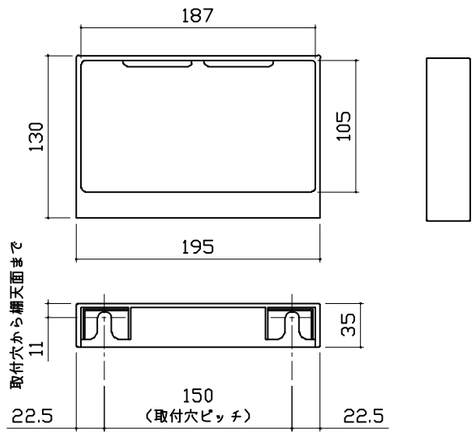

洗い場側排水トラップ

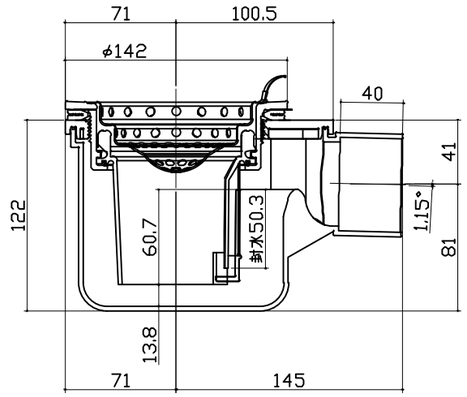

浴槽側排水トラップ

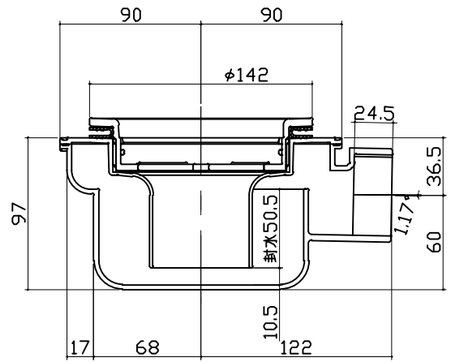

Takara standard タカラスタンダード株式会社	現場名称： 北海道ー新旭川SR SB7様邸	GRANSPA グランスパ	部材詳細図	2/2
	現場番号： C5950363	プラン番号： 1203E-2506-0032T	作成日： 2025年6月3日	
	旭川営業所	担当営業 ：旭川SR	担当アドバイザー： 旭川SR	

パネル割図

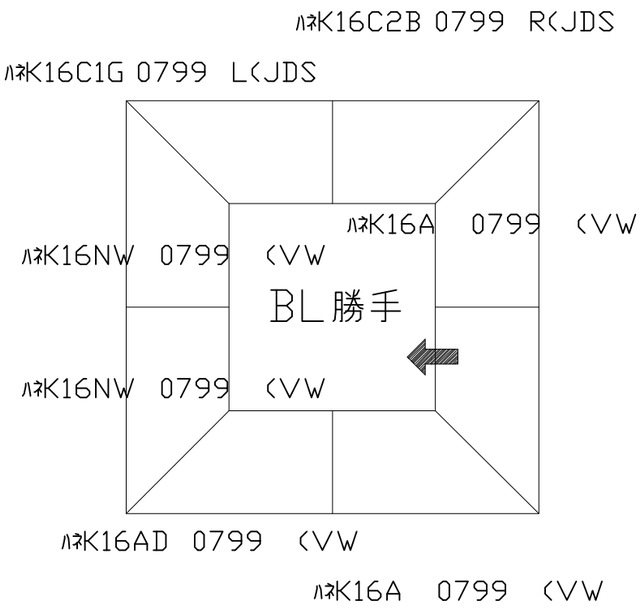

ミラー

ﾊﾈK16C2B 0799 R(JDS

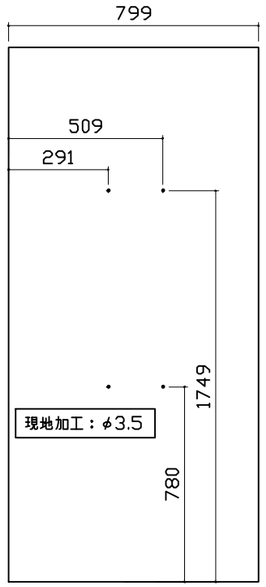

収納棚

ﾊﾈK16C2B 0799 R(JDS

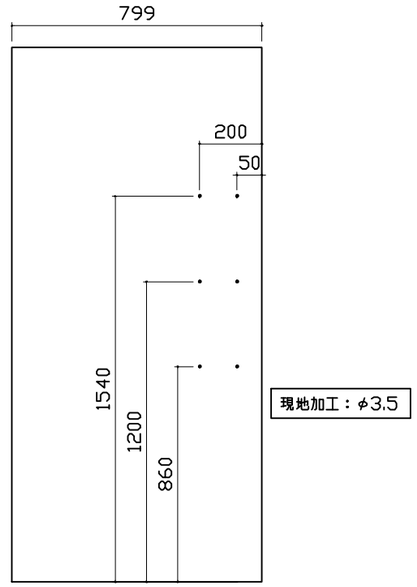

シャワーフックスライドバー

ﾊﾈK16C2B 0799 R(JDS

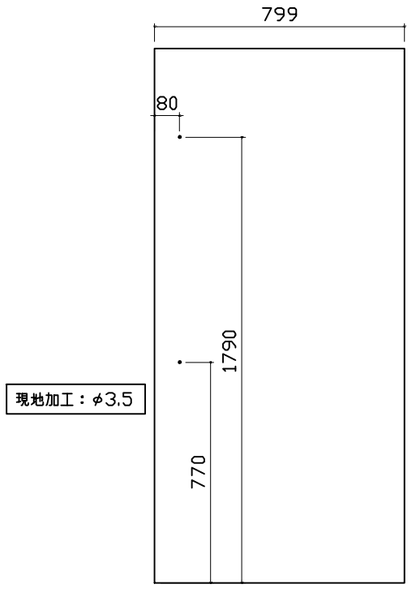

Takara standard タカラスタンダード株式会社	現場名称： 北海道ー新旭川SR SB7様邸	GRANSPA グランスパ	穴開け指示図 1/1
	現場番号： C5950363	プラン番号： 1203E-2506-0032T	作成日： 2025年6月3日
	旭川営業所	担当営業 ：旭川SR	担当アドバイザー： 旭川SR

システムバス
グランスパ GRANSPA

北海道-新旭川SRSB7 様邸

Takara standard
現場番号 C5950363
プラン番号 1203E-2506-0032T



画像はイメージです。

ユニットサイズ 1616(BL勝手)

室内高さ：K タイプ

壁（正面）	壁（周辺）	キープクリーン浴槽	エプロン
プレミアムクラス ジオマーブルアイボリー	ハイクラス パールホワイト	クリスタルパールホワイト	ステンレス製 ブラック
キープクリーンフロア	**排水口カバー**	**フラット天井**	**キープクリーンドア**
プレミアムクラス チェッポビアンコ	タイル仕上げ	チャコールブラック	ドア枠：ブラック 樹脂ガラス：半透明

浴槽形状
ラウンド浴槽

ヒロカルシャワー（SANEI 製）

SB181-5UTHB1HK
節水仕様
節湯 B1
高級感のあるメタリックボディ。シャワー板が大きく体に当たる面積が大きいため、包み込むような浴び心地。

換気機器
天井換気扇

ブラック

収納棚
スクエアタイプ（3 段）〈カラー：チャコールグレー〉

どこでもラック

小物置き L

キープクリーンフロア（プレミアムクラス）

キープクリーンフロア
床は表面が硬く傷つきにくい磁器タイルなので、汚れが入り込まず、お手入れがカンタンです。

震度 6 強相当の振動にも負けない強度
強さの秘密は、浴室の重さをしっかり支えるフレーム架台。



システムバス下台部分　※画像はイメージです。

カウンター
人造大理石カウンター

※画像はダークグレーです。

カウンターカラー
- ホワイト
- ベージュ
- ダークグレー

シャワーフックスライドバー

TN-1020
シャワーフックを上下にスライドできます。
また、お好みの角度に調整することも可能です。

ドア
開き戸

キープクリーンドア
パッキンレス　タテ型換気口

浴槽仕様
高断熱浴槽

お湯が冷めにくいので、次に入る人も快適です。

※保温材の表現はイメージです。

システムバスの特長
この心地よさ、タカラオリジナル

ピカピカ　ポカポカ　ガッチリ

優れた素材と機能性が実現する快適な浴室。

キープクリーン浴槽（アクリル人造大理石）

クイーン オブ バス
キープクリーン浴槽
美しい光沢と質感、なめらかな手触りと優れた清掃性が魅力。

カラーシミュレーション
お好みのカラーの組み合わせが見つかります！
グランスパ

水栓
洗い場用水栓

樹脂ホース（メタル調）
サーモスタット

照明
天井付スクエア照明（ブラック）

電球色
浴槽側天井にダウンライトが 1 灯併設されます。

ミラー
ロングクリアミラー

お湯をかけることで、くもり止め効果を発揮します。

どこでもラック

タオルハンガー L

ホーロークリーン浴室パネル

お手入れカンタンで清潔、浴室の壁は高品位ホーロー。
- 毎日シャワーで流すだけ！
- 湯アカもサッとひと拭き！
- 傷つきにくく汚れにくい！

パーフェクト保温

あたたかさを逃がさない！
まるごと包み込むように、浴室全体を保温材で完全防備。
パーフェクト保温
※画像はイメージです。

●画像はイメージです。カラー・間口等、仕様詳細については御見積書をご確認ください。●印刷色のため実際の商品とは多少異なります。●寸法・仕様は予告なく変更する場合もありますのでご了承ください。

システムバス
グランスパ GRANSPA

北海道-新旭川SRSB7 様邸

Takara standard
現場番号 C5950363
プラン番号 1203E-2506-0032T

ホーロークリーン浴室パネル

プレミアムクラス

ジオマーブル モスグレー

ジオマーブル アイボリー

ノルディック グリーン

チェスナット ベージュ

チェッポディグレ

ハイクラス

テラゾー ホワイト

リネンホワイト


ブリックグレー

ブリック ベージュ

ブリック ダーク

コンクリート グレー

フロウストーン グレー

フロウストーン テラコッタ

スタッコグレー

グレージュ アッシュ

ホワイト アッシュ

ウォルナット ホワイト

ウォルナット グレージュ

ウォルナット ブラック

パール ホワイト

パール ベージュ

パール ブラック

キャンバス イエロー

カリビアン ブルー

コラージュ ミックス

レギュラークラス


ピッコロタイル ブルー

ピッコロタイル ピンク

ラミナストーン ホワイト

ラミナストーン ベージュ

サンドストーン ホワイト

ホワイト


ダーク グレー

ブラック

洗い場

キープクリーンフロア（プレミアムクラス）

チェッポビアンコ

ピエトラグレージュ

サンディグレー

キープクリーンフロア （ハイクラス）

カームホワイト

カームベージュ

カームグレー

カームダークグレー

FRP フロア

ホワイトグレー

グレーベージュ

グレー

浴槽

キープクリーン浴槽（アクリル人造大理石）

クリスタルパール ホワイト

シュガーライト グレー

シュガーライト ベージュ

シュガー ブラック

FRP 浴槽

ホワイト

ベージュ

ライトグレー