システムバス 御見積書

御名前　大阪-岸和田SR SB1　様

業者　様

商品名　ＲＥＬＡＧＥ　レラージュ

作成日　2021年3月5日
ﾌﾟﾗﾝ番号　1811K-2012-0034T
現場番号　A6156391

タカラスタンダード株式会社
◆岸和田営業所
大阪府岸和田市箕土路町1丁目10番42号
TEL 072-443-8421 / FAX 072-443-8426

◆岸和田ショールーム
TEL 072-443-8471 / FAX 072-443-8472

商品
御見積金額　\872,700　(税込 \959,970)

(　)内の価格は税込価格＜税率10%＞を表示しています。

《参考》別途 商品組付費　\120,000　(税込 \132,000)

※　商品御見積金額には商品組付費は含まれておりません。
※　商品組付費は現場の状況により変動する事があります。
又、給水･給湯･ガス･ダクト･電気等の接続工事は含まれておりません。

担当営業	担当ｱﾄﾞﾊﾞｲｻﾞｰ	ﾌﾟﾗﾝ作成者
	21.02.発売分	

◆ 御見積仕様

《システムバス》

ユニットサイズ	1616（BR勝手）
洗い場仕様	キープクリーンフロア:ハイクラス
洗い場カラー	カームホワイト
浴槽材質	アクリル人造大理石
浴槽カラー	シュガーホワイト
浴槽形状	ラウンド浴槽(ベンチ付)
浴槽･風呂フタ	高断熱仕様
カウンター材質	アクリル人造大理石
カウンターカラー	シュガーホワイト
エプロン材質/カラー	ステンレス　/　ホワイト
浴室パネル材質	高品位ホーロー
パネルカラー（正面）	テラゾーホワイト
パネルカラー（周辺）	ウォルナットミディアム
ガス種　/　周波数	13A　/　60Hz

◆ 備考

◆ 御確認事項

☆組立工事費には給水･給湯･ガス･ダクト･電気等の接続工事は含まれておりません。
★現場の状況により商品取付費(搬入費)、御見積の内容(品番･数量･金額)が
変わる事がございます。

No.*

御名前 大阪-岸和田SR SB1 様

現場番号	A6156391	プラン番号	1811K-2012-0034T	作成日	2021/3/5

御見積明細 システムバス

NO	商品名	仕様	数量	単価	金額
1	レラージュ 1616サイズ		1	684,000	684,000
2	架台	戸建タイプ 一体架台	1		
3	ドア	片引戸＜800幅＞（ホワイト）／樹脂ガラス（半透明）（20サイズ）	1	+45,500	+45,500
4	ドア	指はさみ防止用ストッパー	1	+10,000	+10,000
5	ドア	タテ型換気口	1		
6	ドア位置変更	B勝手・移動なし・全面デザインハイクラス・800幅ドア	1		
7	洗い場	キープクリーンフロア（ハイクラス・カームホワイト）	1		
8	排水口カバー	タイル仕上げ	1	+5,000	+5,000
9	浴槽	キープクリーン浴槽<アクリル人造大理石> （高断熱浴槽）（シュガーホワイト）	1		
10	浴槽追い焚き穴	あり	1		
11	エプロン	カラーステンレス（保温材あり）（ホワイト）	1		
12	浴槽形状	ラウンド浴槽（ベンチ付）	1		
13	ヘルシージェット	なし	1		
14	浴槽ハンドグリップ	2本仕様	1	+7,000	+7,000
15	ガス温水式床暖房	なし	1		
16	洗い場用水栓	サーモ水栓：樹脂製ホース（メタル調）SB181-5UTH	1		
17	洗い場用水栓	ｴｺｼｬﾜｰ（節水）：SB181-5UTHEN	1	+10,000	+10,000
18	浴槽用水栓	浴槽側水栓なし	1		
19	カウンター	人大スクエアカウンター	1		
20	シャワーフック/スライドバー	シャワーフックスライドバー（手すりタイプ）	1	+5,200	+5,200
21	浴室パネル	ハイクラス（全面デザインハイクラス）（Kパネル）	1	+40,000	+40,000
22	浴室パネルタオル穴	タオル掛け穴なし	1		
23	天井	高光沢フラット天井	1		
24	換気機器	浴室暖房乾燥機（100V規格）	1	+41,000	+41,000
25	換気機器	ランドリーパイプホワイトタイプ（1本）	1		
26	換気機器開口	工場開口	1		
27	照明	天井付スクエア照明+ダウンライト（1灯）（電球色）	1		
28	天井照明開口	工場開口	1		
29	ミラー	ロングクリアミラー	1		
30	風呂フタ	断熱風呂フタ	1	+5,000	+5,000
31	タオル掛け	クリアタイプ クリア	1	+2,500	+2,500

御名前 大阪-岸和田SR SB1 様

現場番号	A6156391	プラン番号	1811K-2012-0034T	作成日	2021/3/5

御見積明細 システムバス

NO	商品名	仕様	数量	単価	金額
32	収納棚	クリアタイプB (3段)	1	+5,000	+5,000
33	循環金具セット	PLLX	1	+12,500	+12,500
34	給水給湯管	洗い場1水栓	1		
35	トラップカバー	なし	1		
	システムバス合計		35		\872,700

商品総合計	35	\872,700

※ 御見積明細の価格には消費税は含まれておりません。別途消費税が必要となります。

《参考》別途 商品組付費

システムバス商品組付費 \120,000 (税込 \132,000)

※ 商品組付費は現場の状況により変動する事があります。 又、給水･給湯･ガス･ダクト･電気等の接続工事は含まれておりません。

( )内の価格は税込価格＜税率１０％＞を表示しています。

パース

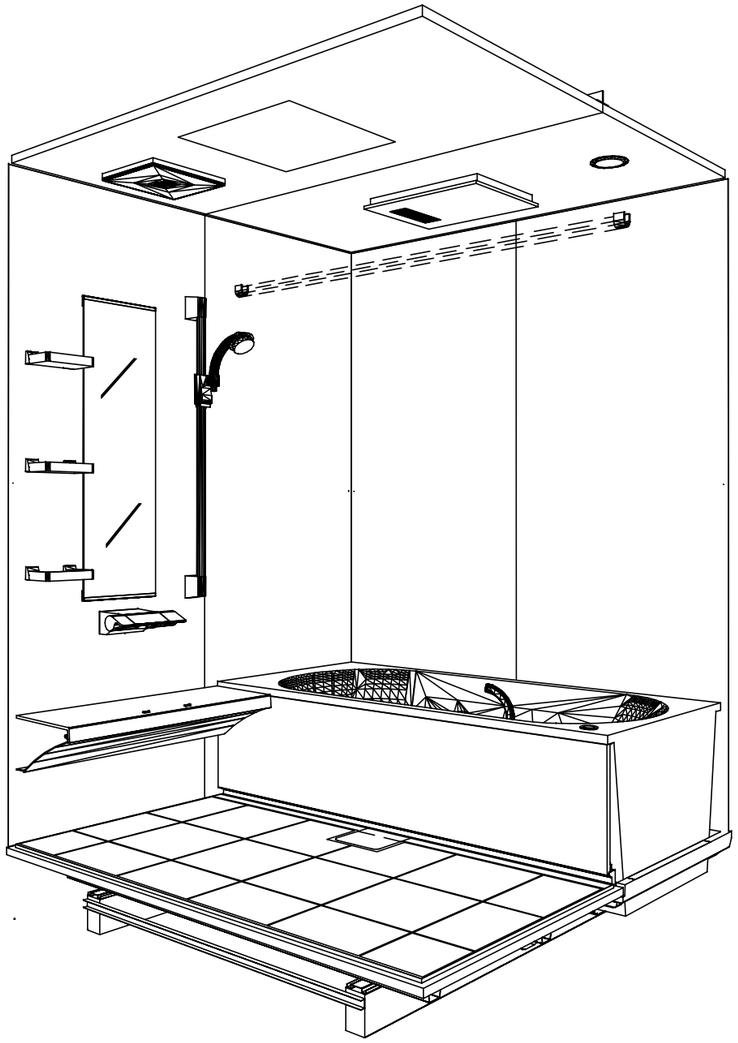

鳥瞰図

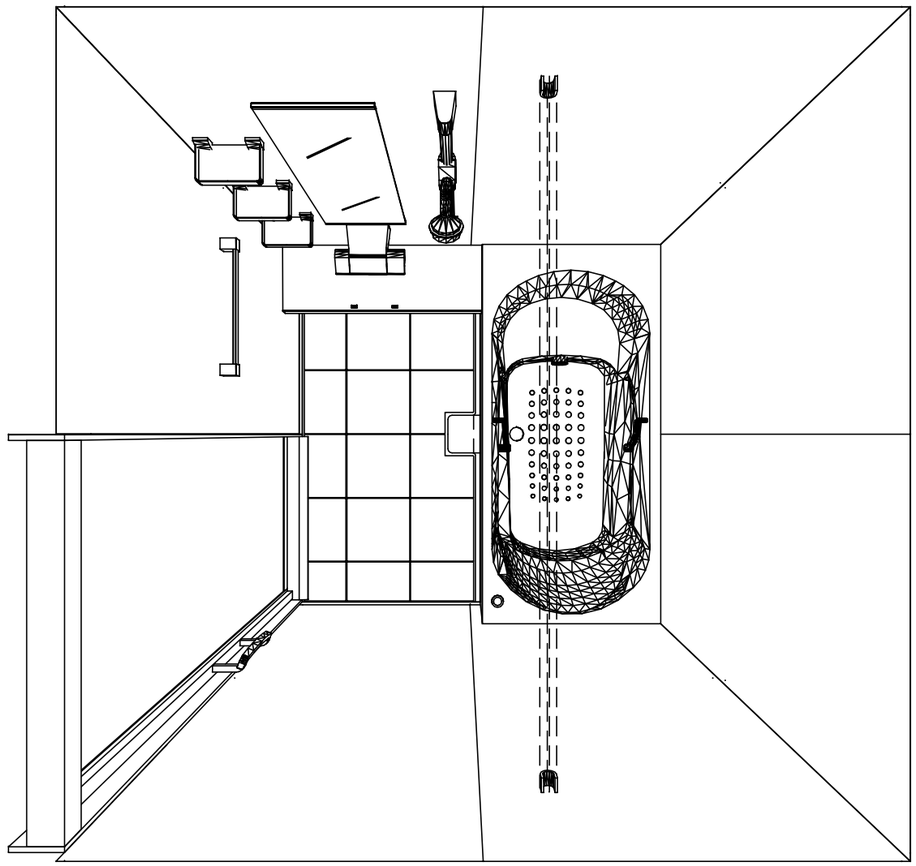

1616
キープクリーン浴槽＜アクリル人造大理石＞
高光沢フラット天井
電気式浴室暖房乾燥機、100Vタイプ(常時換気対応)

このレイアウトプランは参考図面ですので価格・仕様・設置・納期等の詳細については注文依頼先、設置業者の方に必ず確認して頂きますようお願い致します。

Takara standard タカラスタンダード株式会社	現場名称： 大阪−岸和田SR SB1様邸	RELAGE レラージュ	姿図
	現場番号： A6156391	プラン番号： 1811K−2012−0034T	作成日： 2021年3月5日
	岸和田営業所	担当営業 ：	担当アドバイザー： 21.02.発売分

縮尺：A3サイズ等倍

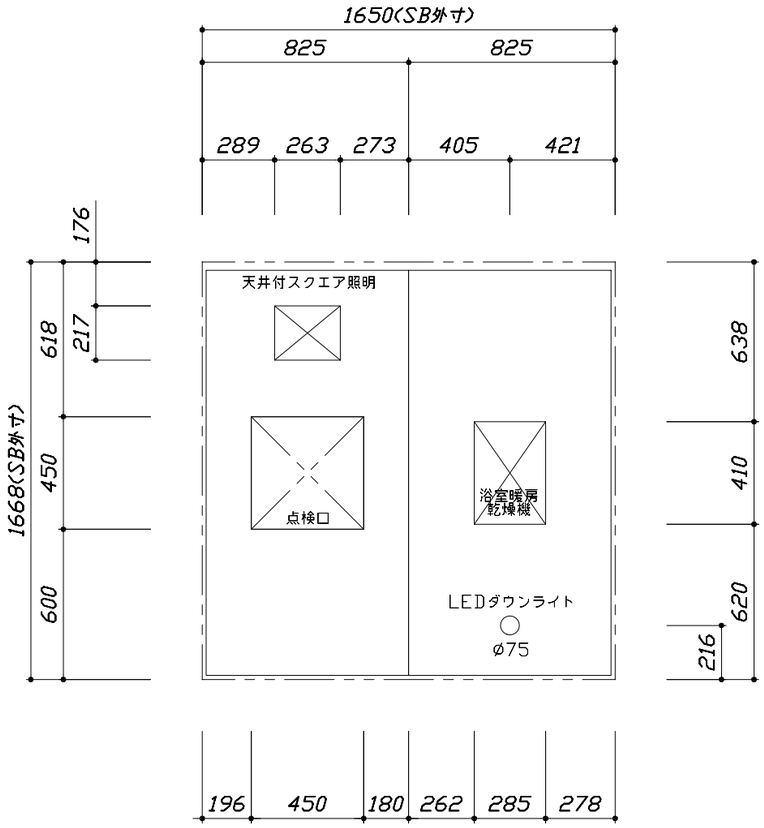

＜天井伏図＞

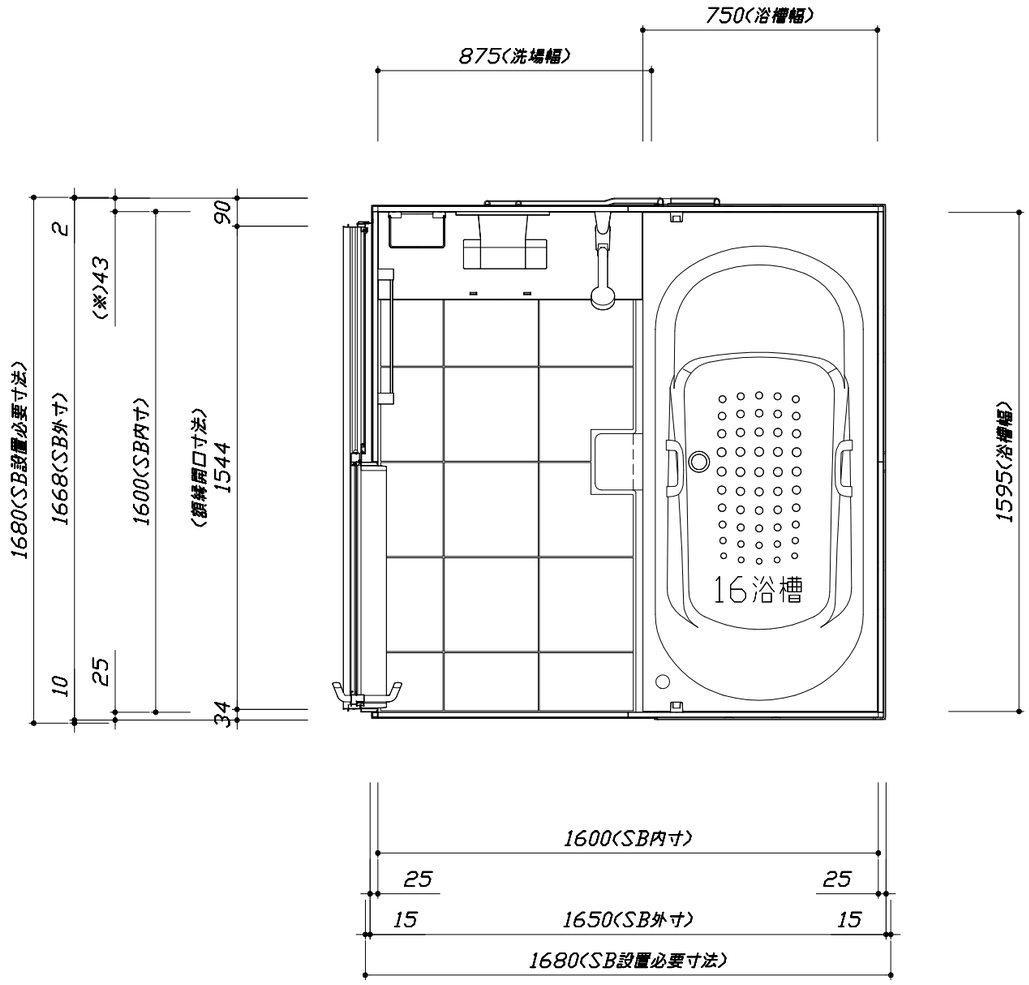

＜平面図＞

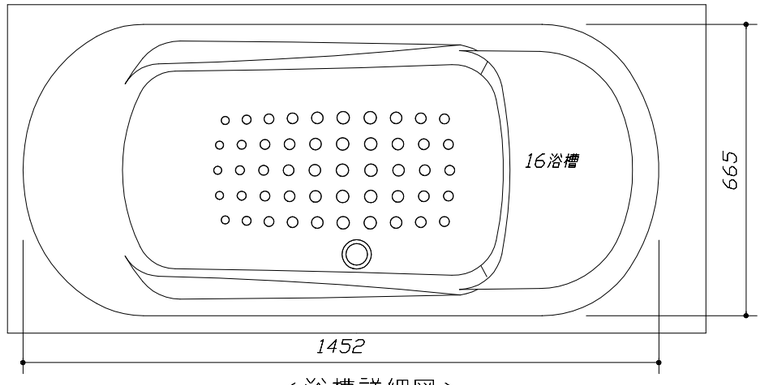

＜浴槽詳細図＞

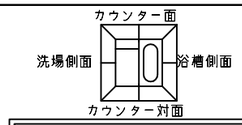

■留意事項
※印寸法は給水給湯管の
突出寸法18mmを含みます。

Takara standard タカラスタンダード株式会社	現場名称： 大阪ー岸和田SR SB1様邸	RELAGE レラージュ	施工図1	縮 尺： 1:25,20
	現場番号： A6156391	プラン番号： 1811K-2012-0034T	作成日： 2021年3月5日	
	岸和田営業所	担当営業 ：	担当アドバイザー： 21.02.発売分	

縮尺：A3サイズ等倍

このレイアウトプランは参考図面ですので価格・仕様・設置・納期等の詳細については注文依頼先、設置業者の方に必ず確認して頂きますようお願い致します。
・土間は架台底面より多少のクリア寸法を考慮して仕上げてください。
・ドアアングル下端とSBFLの段差は17mmになります。
・ハンドバー設置位置は参考です。設置の際は位置を充分に打ち合わせ願います。
・天井の寸法はご確認お願いします。
・外寸は突出部を含みます。
・奥行・浴槽形状により防水パンの材質・形状が変わります。納まりにご注意下さい。

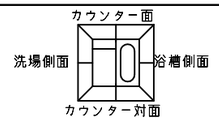

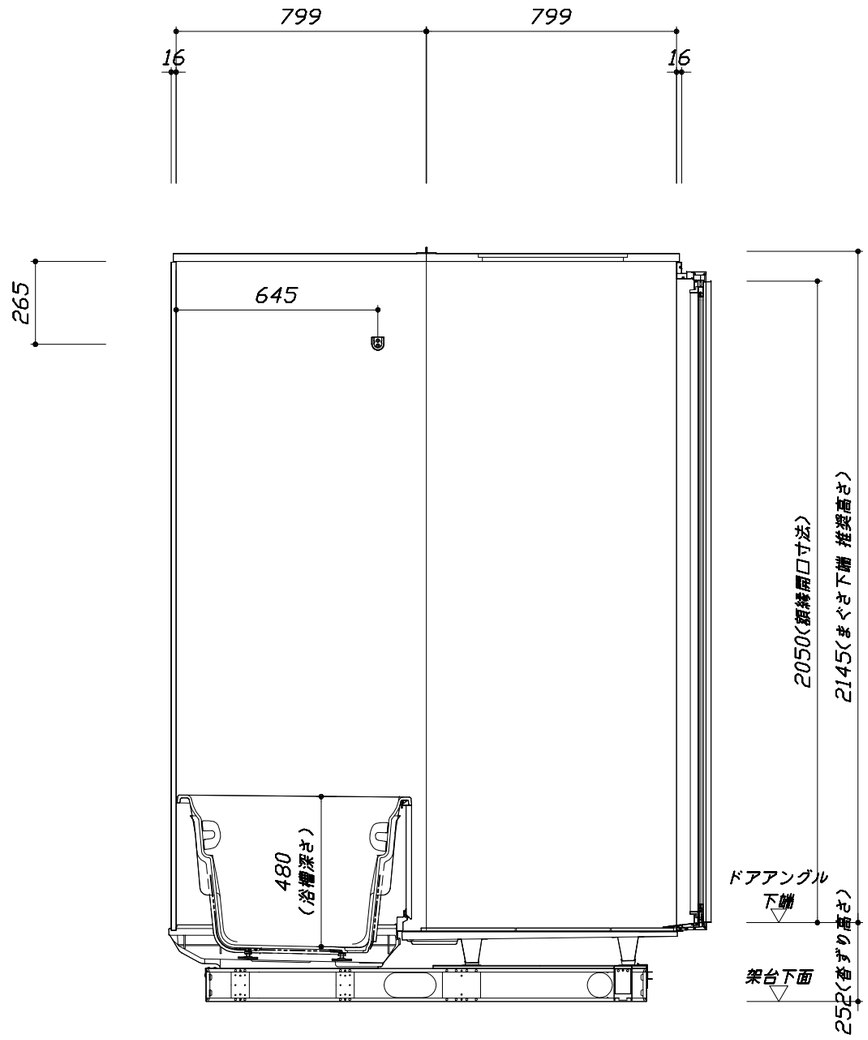

■土間コン仕上げ寸法
ドアアングル下端より
265mm下がり
（クリア寸法含む）

＜カウンター対面図＞

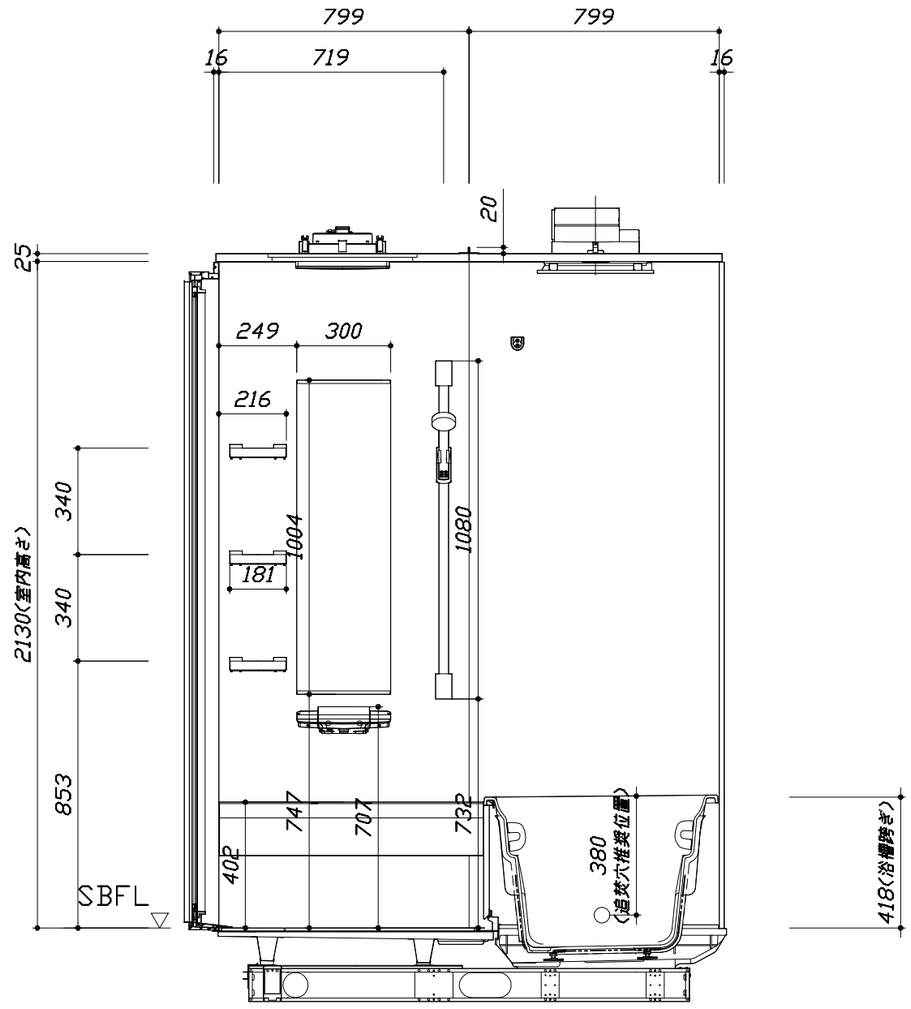

＜カウンター面図＞

Takara standard タカラスタンダード株式会社	現場名称： 大阪－岸和田SR SB1様邸	RELAGE レラージュ	施工図2	縮 尺： 1:20
	現場番号： A6156391	プラン番号： 1811K-2012-0034T	作成日： 2021年3月5日	
	岸和田営業所	担当営業 ：	担当アドバイザー： 21.02.発売分	

縮尺：A3サイズ等倍

このレイアウトプランは参考図面ですので価格・仕様・設置・納期等の詳細については注文依頼先、設置業者の方に必ず確認して頂きますようお願い致します。
・土間は架台底面より多少のクリア寸法を考慮して仕上げてください。
・ドアアングル下端とSBFLの段差は17mmになります。
・ハンドバー設置位置は参考です。設置の際は位置を充分に打ち合わせ願います。
・天井の寸法はご確認お願いします。
・外寸は突出部を含みます。
・奥行・浴槽形状により防水パンの材質・形状が変わります。納まりにご注意下さい。

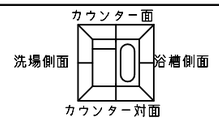

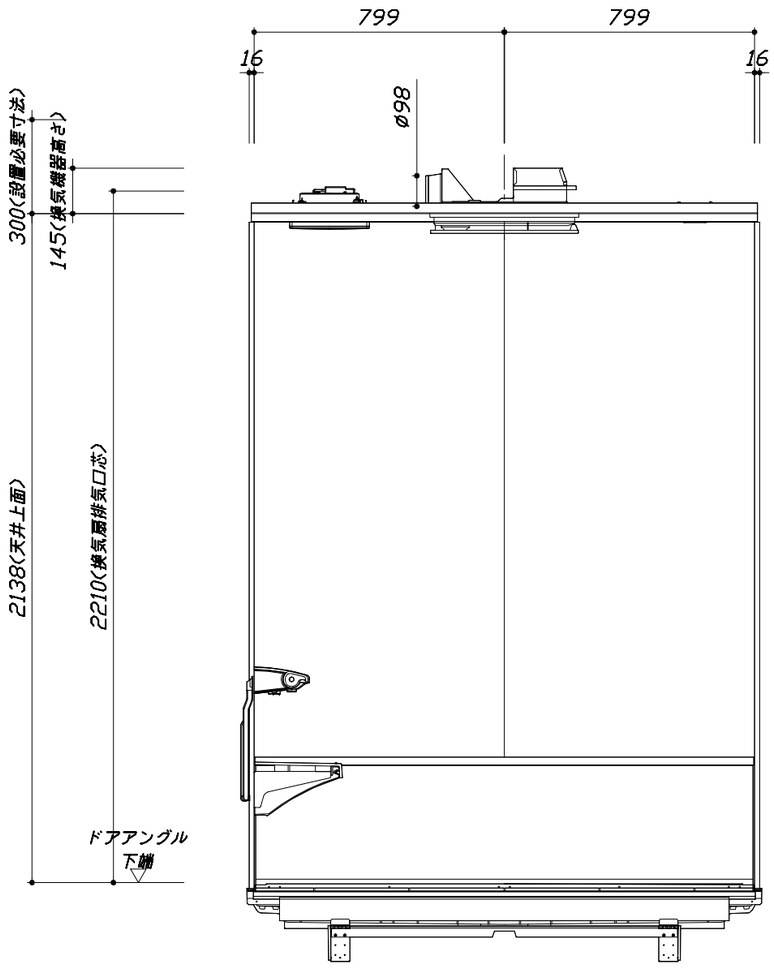

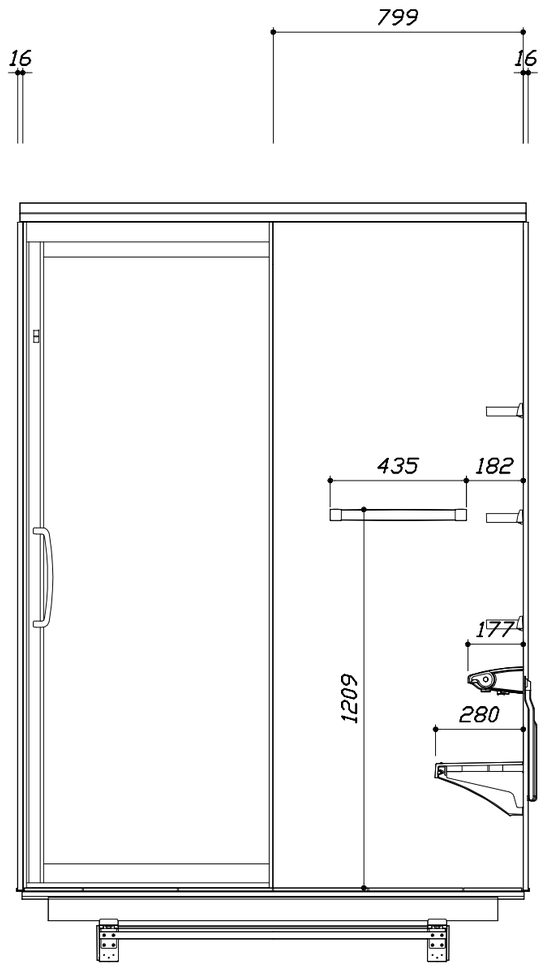

■土間コン仕上げ寸法
ドアアングル下端より
265mm下がり
（クリア寸法含む）

＜浴槽側面図＞

＜洗場側面図＞

Takara standard タカラスタンダード株式会社	現場名称： 大阪－岸和田SR SB1様邸	RELAGE レラージュ	施工図3	縮 尺： 1:20
	現場番号： A6156391	プラン番号： 1811K-2012-0034T	作成日： 2021年3月5日	
	岸和田営業所	担当営業 ：	担当アドバイザー： 21.02.発売分	

縮尺：A3サイズ等倍

本体仕様表

浴室サイズ	1616サイズ(室内容量5.5立方メートル)
ドア勝手	BR勝手
架台	一体架台(戸建用)：亜鉛メッキ鋼板
洗場パン	キープクリーンフロア：ステンレス/300角磁器タイル貼　保温材内蔵
浴槽材質	キープクリーン浴槽<アクリル人造大理石> 裏面保温材・高断熱仕様（発泡ウレタン）
浴槽形状	ラウンド浴槽(ベンチ付) グリップ付（285リットル）追い焚き穴:あり
浴槽パン	ガラス繊維強化樹脂（FRP）
浴槽エプロン	ステンレス(カラーコーティング)　裏面保温材（発泡ポリエチレン）
カウンター	スクエアカウンター：アクリル人造大理石 カウンター下カバー：ABS樹脂
浴室パネル	パネル高さKタイプ：鋼板硬質ホーロー　裏面保温材　タオル掛け穴:なし
天井	高光沢ｻﾝﾄﾞｲｯﾁﾊﾟﾈﾙ(内部発泡樹脂) 換気機器開口：あり 天井照明開口：あり
ドア	ｷｰﾌﾟｸﾘｰﾝﾄﾞｱ:20高さ片引戸(ｱﾙﾐ框/樹脂ｶﾞﾗｽ/ﾀﾃ型換気口)
窓１	―
窓２	―
窓枠１	―
窓枠２	―
排水トラップ	洗い場:ＡＢＳ樹脂,　浴槽:ＡＳＡ樹脂　　封水50mm
雑排水配管	硬質塩ビパイプ　VU50
製品重量	300kg

アクセサリー仕様表

ミラー	ロングクリアミラー　くもり止め加工
収納棚	クリアタイプB：AS樹脂製（3段）
タオル掛け	クリアタイプ：ｱｸﾘﾙ樹脂製
洗場側水栓	ｻｰﾓｽﾀｯﾄ(SB181-5UTHEN)(樹脂ﾎｰｽ:ﾒﾀﾙ調)
浴槽側水栓	―
兼用水栓	―
スライドバー	シャワーフックスライドバー（手すりタイプ）（ｽﾗｲﾄﾞﾊﾞｰT1020S MH）
照明	天井付スクエア照明＋LEDダウンライト（LED　15.1W電球色）
換気機器	電気式浴室暖房乾燥機(100V･最大消費電力1250W)(ﾀﾞｸﾄ径φ98)（常時換気対応品）
フロフタ	保温風呂フタ(PP、発泡PS/発泡ウレタン：2枚)
給水給湯管	銅管(10A)
循環金具	循環金具セットPLLX：ホース先端部G1/2袋ナット仕様
ハンドバー①	―
ハンドバー②	―
ハンドバー③	―
ハンドバー④	―
ハンドバー⑤	―
ハンドバー⑥	―
ハンドバー⑦	―

本体カラー

浴槽	W：シュガーホワイト
カウンター	W：シュガーホワイト
ﾊﾟﾈﾙ(ｶｳﾝﾀｰ面)	JTW：テラゾーホワイト
ﾊﾟﾈﾙ(周辺･3面)	YM：ウォルナットミディアム
水栓上部ｶｳﾝﾀｰ	―
浴槽エプロン	W：ホワイト
洗場	HW：カームホワイト
ドア	W：ホワイト
収納棚	クリアタイプB
タオル掛け	クリアタイプ(クリア)
ﾗﾝﾄﾞﾘｰｾｯﾄ	ホワイト

Takara standard タカラスタンダード株式会社	現場名称：　大阪－岸和田SR SB1様邸	ＲＥＬＡＧＥ　レラージュ	仕様表
	現場番号：　A6156391	プラン番号：　1811K-2012-0034T	作成日：　2021年3月5日
	岸和田営業所	担当営業　：	担当アドバイザー：　21.02.発売分

基本工事区分について

本説明書は、システムバスの本体組立・設置と関連工事〔建設工事〕である 大工工事、電気工事、ガス配管工事、管工事〔給排水〕、建具工事などと区別して説明しています。
建設工事は関連する法令・規定に従って法的有資格者による工事が必要になります。
流通業者様からの発注で下請けとして本体の「取付・設置」を行う場合は、建設工事部分とシステムバス本体「取付・設置」を区別して行ってください。
設置前工事、設置後工事の一部でも含む場合は、建設工事となります。

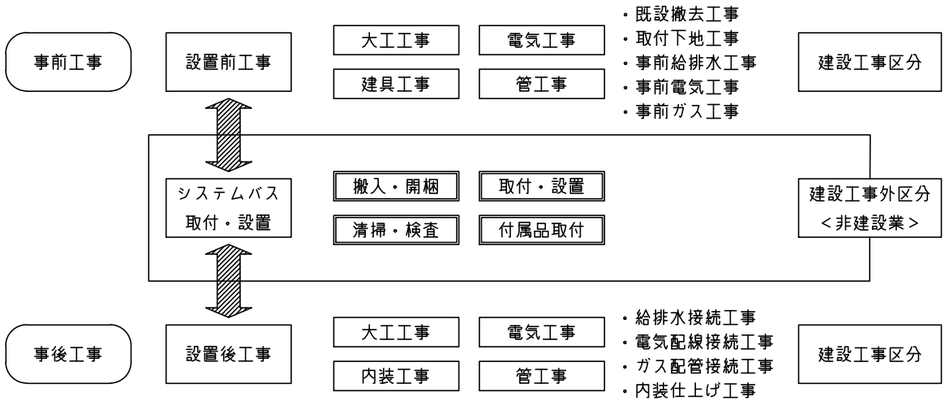

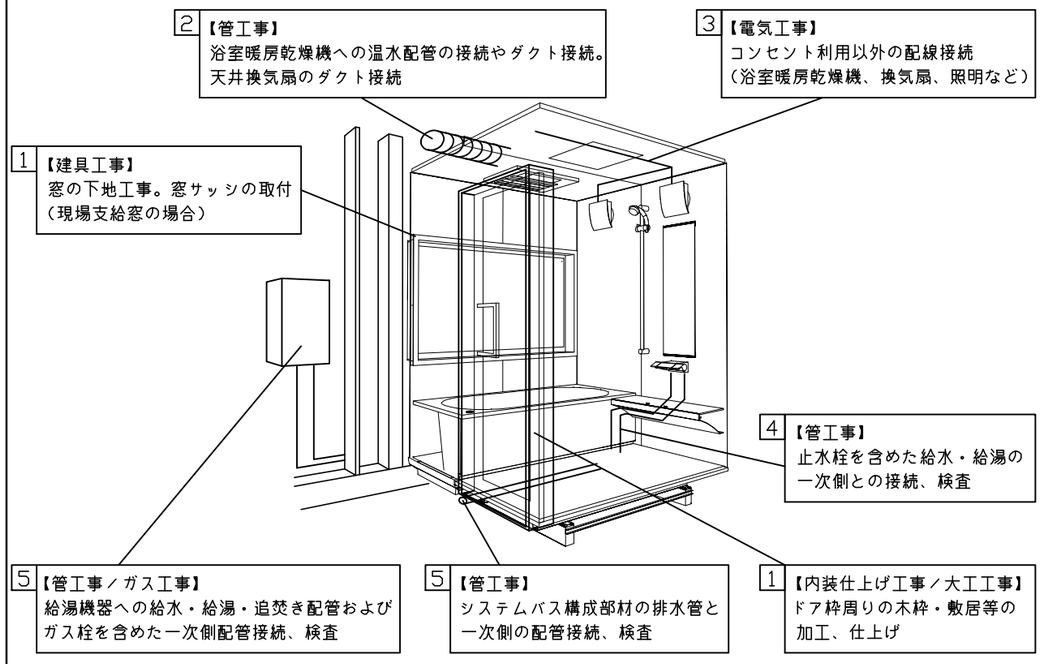

■システムバス　工事区分　　参考：キッチン・バス工業会『工事区分ガイドライン』

工事区分	部位（図）	業種区分	作業名称（区分）	建設工事 大工工事	建設工事 とび土工工事	建設工事 建具工事	建設工事 管工事	建設工事 電気工事	建設工事外 給湯機器設備	建設工事外 システムバス設置	作業内容
設置前工事	1 2 3	大工 土工 建具	設置基礎、設置床の工事	○	○						浴室設置の土間コンクリート敷設、設置床工事
			浴室ドア、窓サッシの下地工事	○		○					建築躯体への浴室ドア枠周り、窓サッシの下地工事
		管	給排水配管事前工事				○				浴室専用の給水・給湯配管、排水配管の工事
			換気機器のダクト配管事前工事				○	○			浴室の専用ダクト事前工事、壁穴加工
			給湯機器専用配管事前工事				○		□		風呂追焚き、ミスト配管等の事前工事
		電気	浴室専用電気配線事前工事					○			浴室照明、換気扇、スイッチ等の事前配線工事
システムバス本体取付・設置		建設工事外区分	架台・浴槽パン・洗い場の取付・設置							□	浴室専用の架台・浴槽パン・洗い場を所定の位置に設置
			浴室専用排水トラップ・配管セットの取付・設置							□	洗い場・浴槽パンへの排水トラップ取付
			壁パネルの組立・設置							□	浴室パネル部材の加工と組立
			天井・浴槽の組立・設置							□	天井部材・浴槽部材の取付
			内装品、器具類の取付・設置　【注記 1】							□	カウンター、ミラー、ハンドバー等の取付
			水栓類の組立・取付　【注記 1】							□	水栓類の組立、浴室部材への取付
			浴室専用換気機器の取付　【注記 1】							□	浴室天井または壁パネルへの換気機器の取付
			風呂追焚き部品の取付　【注記 1】						□	□	循環追焚き金具の取付
			浴室内給湯機器用リモコンの取付						□	□	専用リモコンの浴室パネルへの加工・取付
			浴室照明器具の取付							□	浴室照明器具の浴室パネル加工・取付
			その他浴室関連電化機器の取付　【注記 1】							□	電化品、オプション品の取付
			浴室ドアの組立・取付							□	システムバス構成部材のドアの組立・取付
			浴室窓サッシの取付　【注記 1】							□	システムバス構成部材の窓サッシの組立・取付
			浴室窓枠の組立・取付　【注記 1】							□	システムバス構成部材の窓枠の組立・取付
			シリコンの充填							□	接合部、仕上げ部へのシリコン塗布・充填
			試運転・完成検査　【注記 2】							□	完成後の試運転、性能確認検査
設置後工事	1 2 3	管 大工 電気	建築外壁の穴あけ	○			○				建築壁の躯体加工作業
			排気ダクトの敷設工事				○				浴室換気機器のダクト敷設工事
			浴室換気機器と排気ダクト接続工事				○				建築側ダクトと換気機器の接続、検査
			浴室換気機器の電気・アース接続工事					○			建築側の屋内配線と配線器具、アース工事
			ウェザーカバーの外壁取付				○	○			建築の外装仕上げ工事
	4 5 6	管	給水給湯配管と水栓、追焚き配管の接続工事				○				給水・給湯の一次側配管、追焚き配管の接続、検査
			建築側排水配管との接続工事　【注記 3】				○				浴室排水組立側と建築側排水配管の接続、検査
			給湯機器本体工事（試運転・確認）				○		□		機器の設置工事（ガス、電気工事を含む）
	1 3	電気 他	内装仕上げ工事	○		○					床、ドア額縁、脱衣室仕上げ工事
			浴室用電源配線、接続工事					○			浴室機器の事後電気工事
			浴室天井裏の電源、スイッチ工事					○			浴室全体の電気器具、配線接続工事

※【注記 1】原則、現場支給製品は支給側で取付実施とする
※【注記 2】製品の完成検査、試運転は、工事完成後に行う場合が多い。但し、原則、商品取付完了時に検査、試運転が可能な範囲のみシステムバス設置者が実施する
※【注記 3】浴室内への立上げ、けり出し配管の場合は、原則、設備側との合番接続とする。但し、システムバス付属配管内はバス設置者の作業範囲とする

Takara standard タカラスタンダード株式会社	現場名称：　大阪−岸和田SR SB1様邸	RELAGE　レラージュ	工事区分表
	現場番号：　A6156391	プラン番号：　1811K−2012−0034T	作成日：　2021年3月5日
	岸和田営業所	担当営業　：	担当アドバイザー：　21.02.発売分

■ 排水配管工事注意事項

●雑排水配管は戸建架台の場合はVU50以上、低床架台の場合はVP50の配管を使用してください。
●2重トラップにしないでください。
●配管途中で配管径を狭めないでください。
●排水勾配は1/100～1/50設けてください。
●排水管（横引き管・エルボ）は打設する土間コンクリートの上に露出しない高さにて配管してください。
●立ち上げた排水管まわりの土間コンクリートはマス状にしてください。

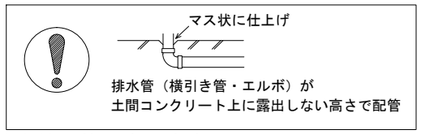

■ 給水給湯管工事注意事項

●給水給湯管の立上げは排水管と重ならないようにしてください。
●給水給湯管は基礎に沿わせて配管してください。
●給水給湯管の止水プラグ（テストプラグ）の径を27mm以下にしてください。

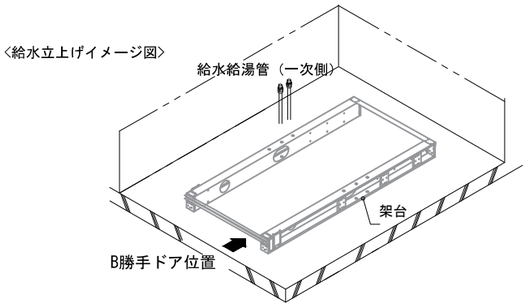

■土間コンクリート仕上げ寸法
ドアアングル下端より２６５mm下がりで打設してください。

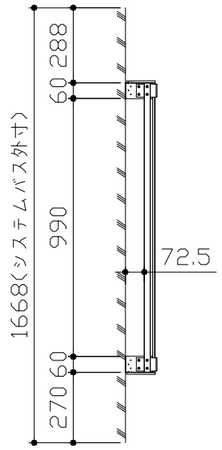

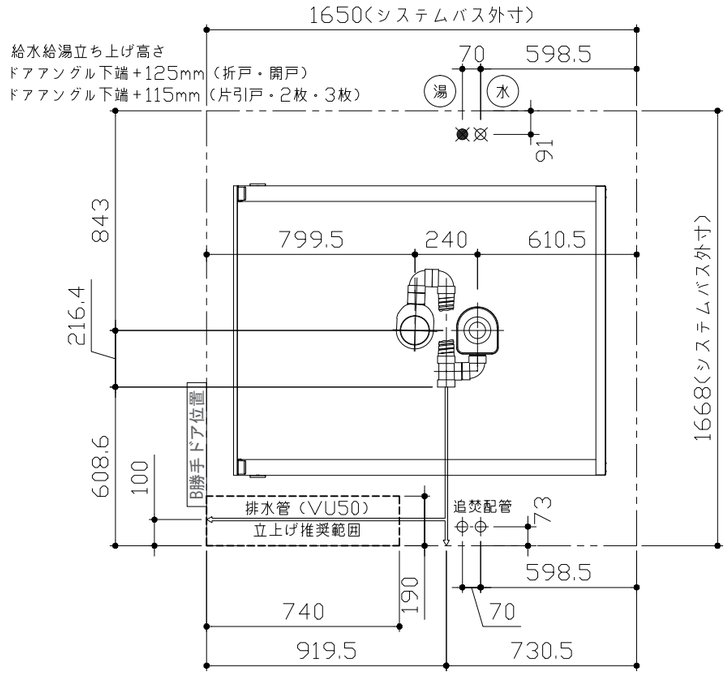

■設備記号

記号	記号の意味
⊠	給水位置
●	給湯位置

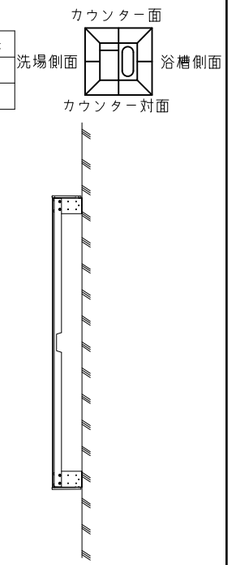

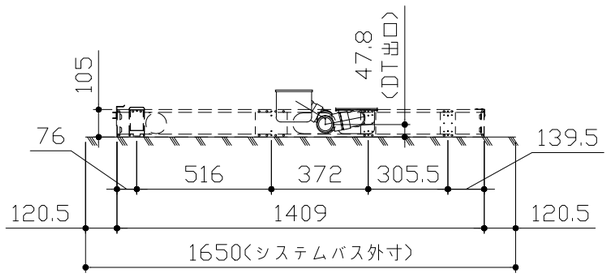

〈架台排水配管・給排水立上げ位置図〉

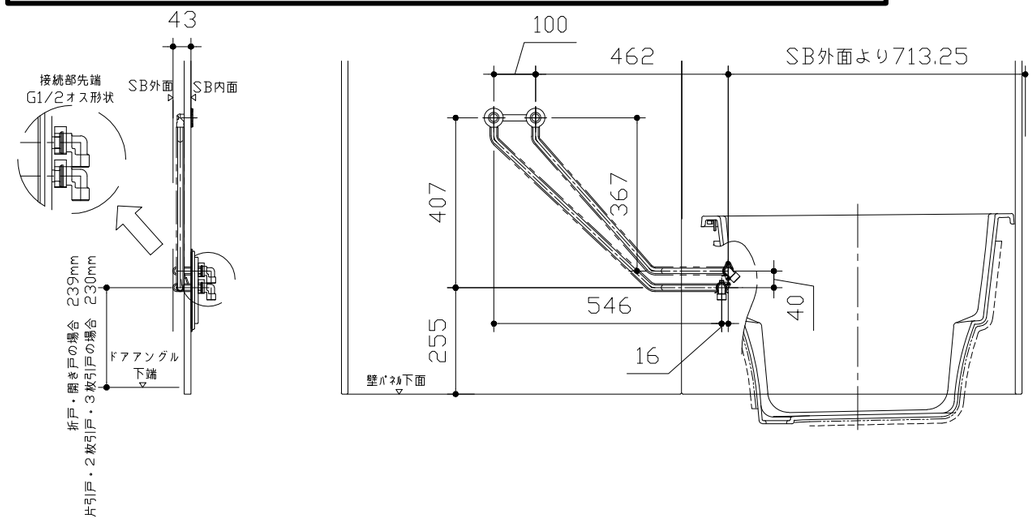

〈給水給湯管取合詳細図〉

Takara standard タカラスタンダード株式会社	現場名称： 大阪－岸和田SR SB1様邸	RELAGE レラージュ	排水配管図
	現場番号： A6156391	プラン番号： 1811K-2012-0034T	作成日： 2021年3月5日
	岸和田営業所	担当営業 ：	担当アドバイザー： 21.02.発売分

■必ずご確認ください
（１）図面の見方
・SB外寸よりも内側に存在する空間を表示しています。
・マス表示：□=20mm角

（２）留意事項
・水栓側面の下部には給水・給湯、追焚配管を立上げるので注意してください。
・水栓・浴室暖房乾燥機の仕様によりカウンター面の壁パネル裏に外寸より部材が突出する場合があります。
・ドア部はSB外寸より突出します。
詳しくはドア取合詳細図をご確認ください。

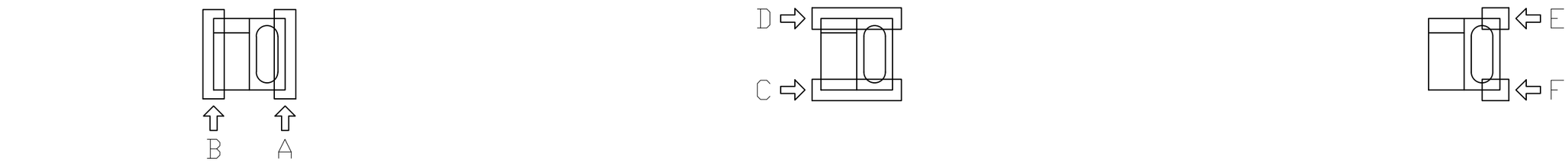

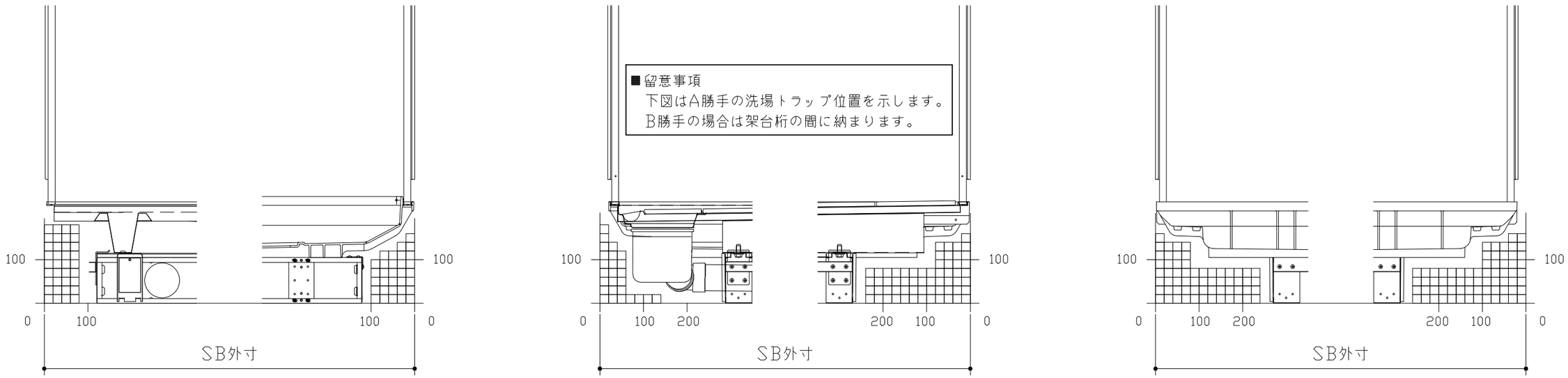

Takara standard タカラスタンダード株式会社	現場名称： 大阪−岸和田SR SB1様邸	RELAGE レラージュ	床下空間図
	現場番号： A6156391	プラン番号： 1811K−2012−0034T	作成日： 2021年3月5日
	岸和田営業所	担当営業 ：	担当アドバイザー： 21.02.発売分

キープクリーンドア：片引戸・タテ型換気口

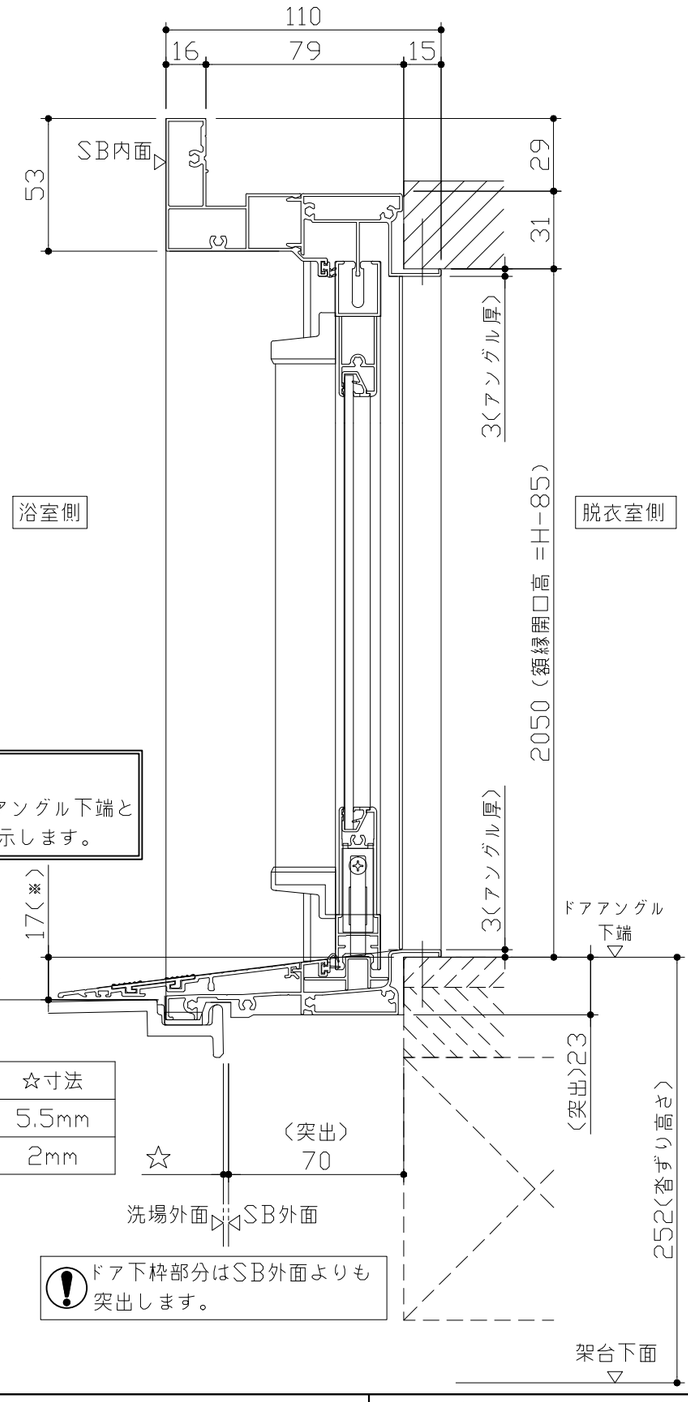

■留意事項
※印寸法はドアアングル下端とSBFLの段差を示します。

ドア仕様	☆寸法
キープクリーンフロア	5.5mm
FRPフロア	2mm

ドア下枠部分はSB外面よりも突出します。

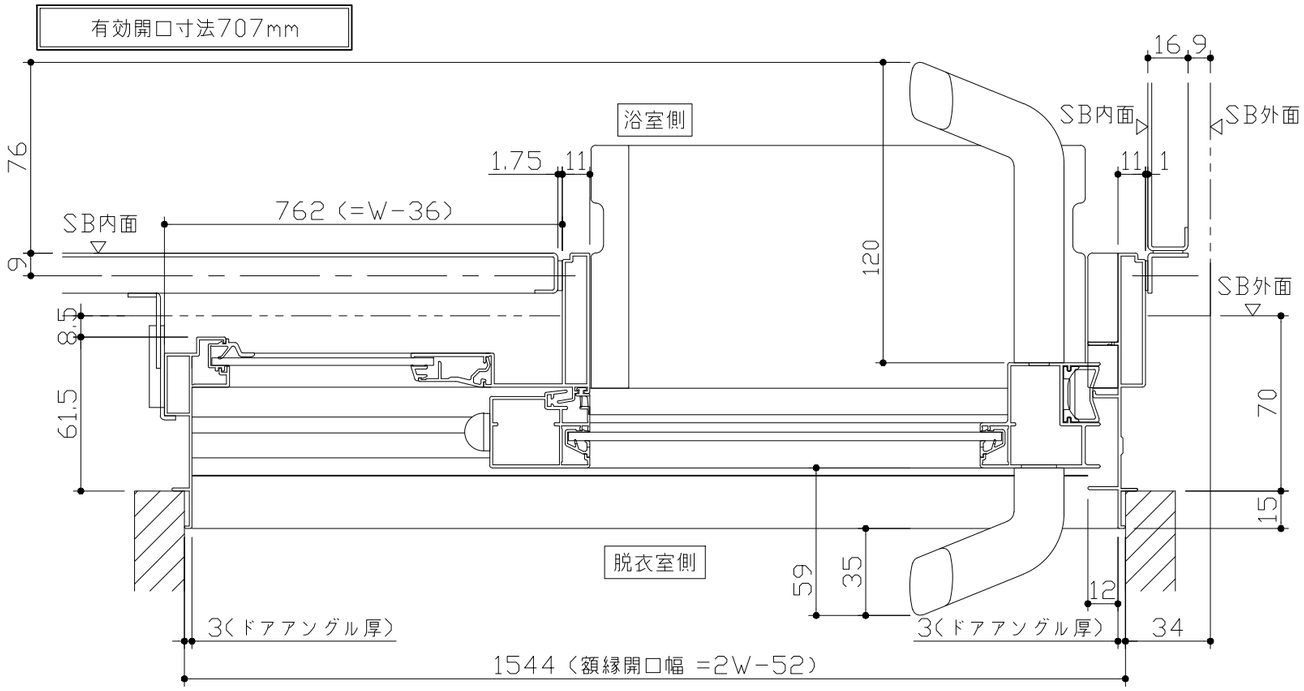

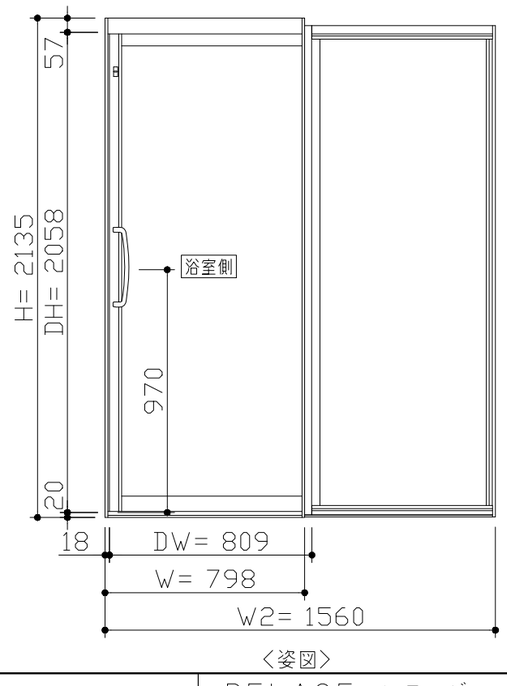

〈姿図〉

■ドア横の管柱、間柱について
- ドアが管柱、間柱にあたらないよう十分に考慮してください。
- 躯体～ドアの寸法は浴室サイズやドア位置変更の有無、躯体状況によって異なる場合があります。

〈参考寸法図〉

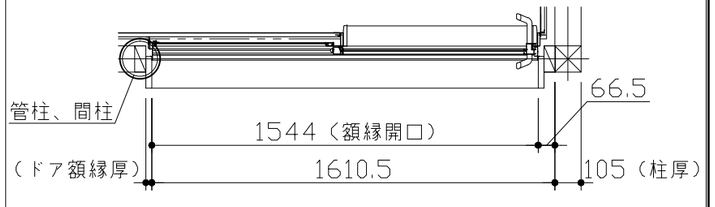

Takara standard タカラスタンダード株式会社	現場名称： 大阪−岸和田SR SB1様邸	RELAGE レラージュ	ドア取合詳細図
	現場番号： A6156391	プラン番号： 1811K−2012−0034T	作成日： 2021年3月5日
	岸和田営業所	担当営業 ：	担当アドバイザー： 21.02.発売分

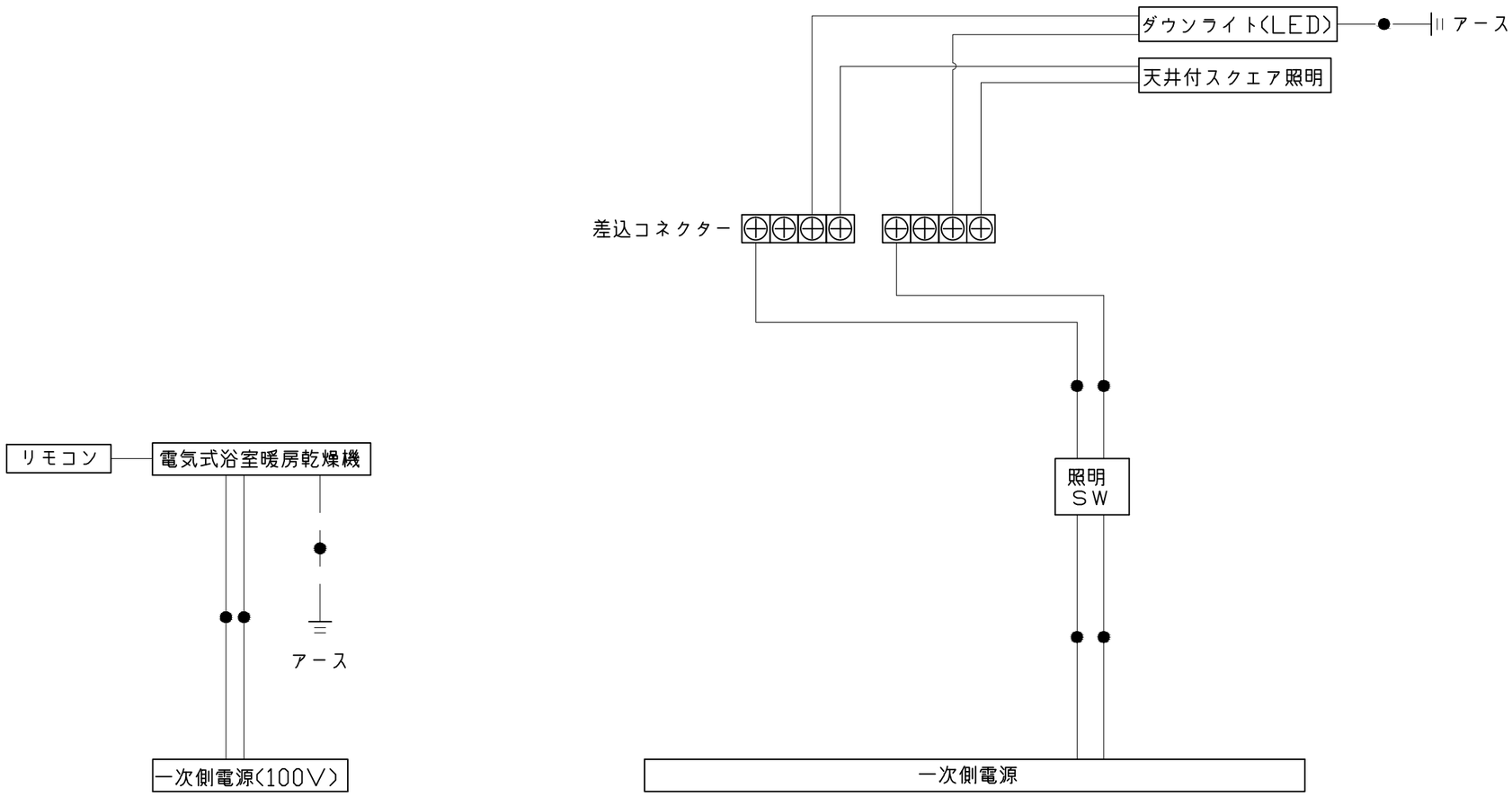

※浴室暖房機の一次電源には専用の
ブレーカーを設けてください。

一次側電源から差し込みコネクター及び電源ボックスまでの工事（●部）については、電気設備に関する技術基準及び内線規定に基づき、指定工事業者（電気工事士）による施工が必要です。

Takara standard タカラスタンダード株式会社	現場名称： 大阪−岸和田SR SB1様邸	RELAGE レラージュ	電気配線図
	現場番号： A6156391	プラン番号： 1811K−2012−0034T	作成日： 2021年3月5日
	岸和田営業所	担当営業 ：	担当アドバイザー： 21.02.発売分

浴槽

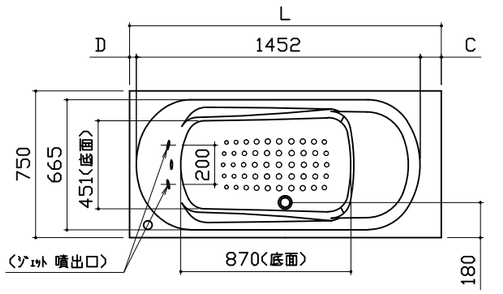

SB 奥行寸法	浴槽奥行寸法 L	C	D
1593	1520	32.5	35.5
1618	1545	57.5	35.5
1643	1570	82.5	35.5
規格 1668	1595	107.5	35.5
1693	1620	120	48
1718			
1743			
1768			
1793			
1818			
1843			
1868			

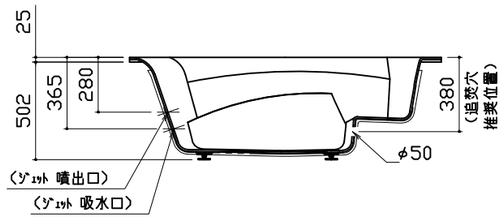

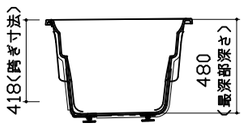

洗い場用水栓

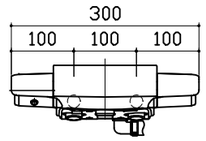

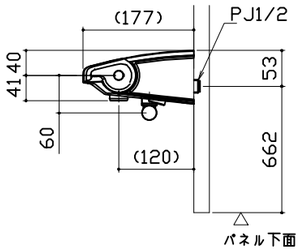

照明

天井付スクエア照明
LED 11W (1灯あたり)

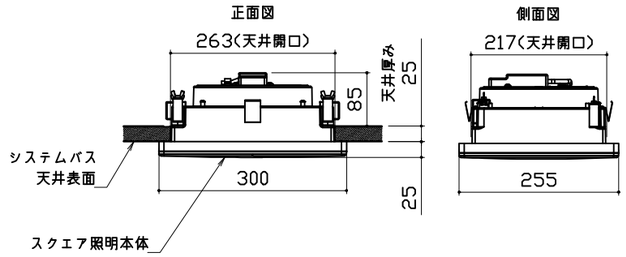

ダウンライト
LED 4.1W (1灯あたり)

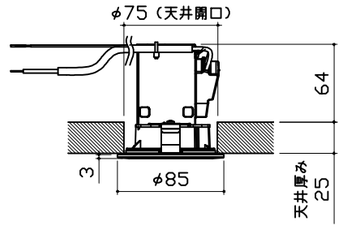

換気機器

リモコンコード長さ：5m
外形：縦120mm×横116mm

管工事

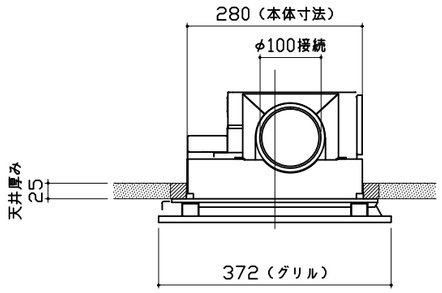

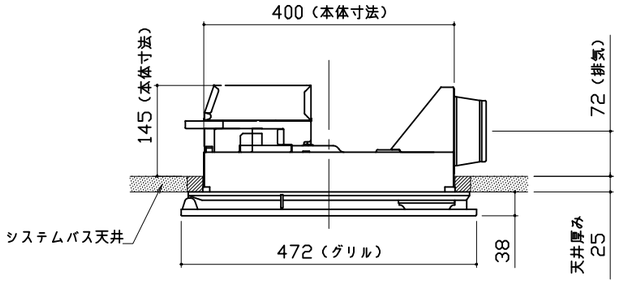

シャワーフックスライドバー

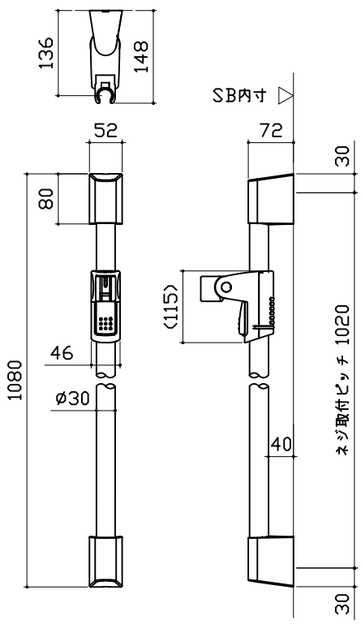

材質
パイプ部：ステンレス
台座部：ABS、POM等
フック部：ABS等

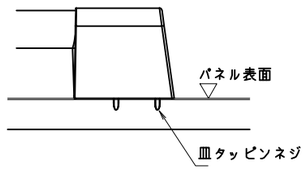

取付部分詳細

ミラー

枠：SUS304 t0.8
ミラー：表面防曇コートあり（ロングクリアミラーA）
表面防曇コートなし（ロングミラーA）

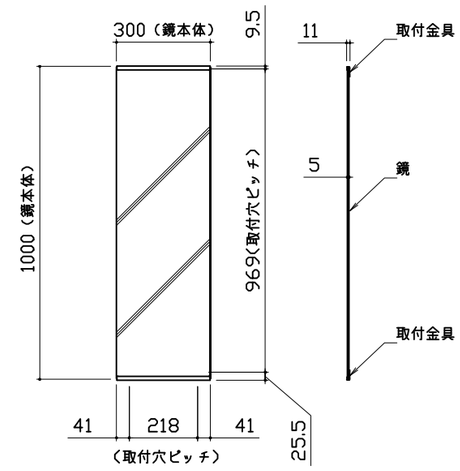

Takara standard タカラスタンダード株式会社	現場名称： 大阪－岸和田SR SB1様邸	RELAGE レラージュ	部材詳細図 1/2
	現場番号： A6156391	プラン番号： 1811K-2012-0034T	作成日： 2021年3月5日
	岸和田営業所	担当営業 ：	担当アドバイザー： 21.02.発売分

収納棚

本体：AS

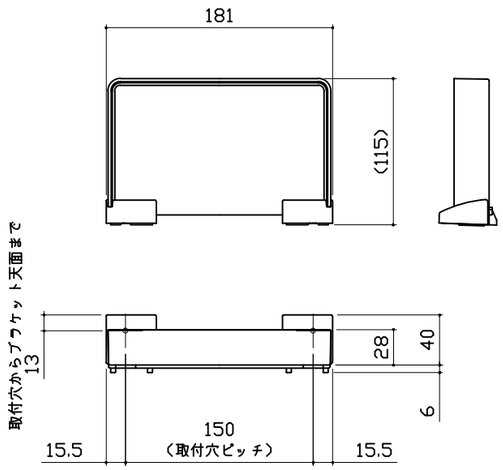

タオル掛け

本体：PMMA
ブラケット：ABS（クロムメッキ仕上げ）

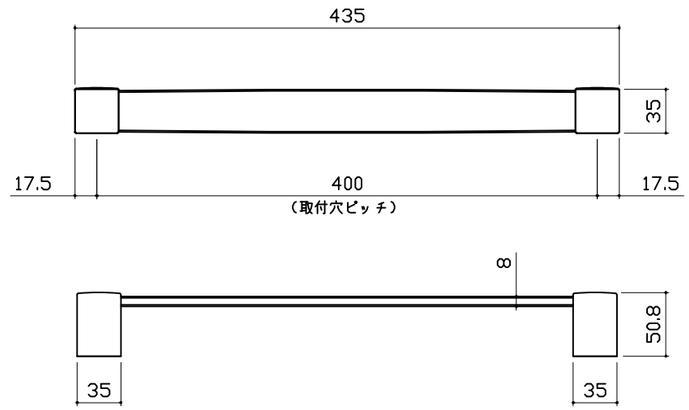

循環金具･フロアダプタ関連

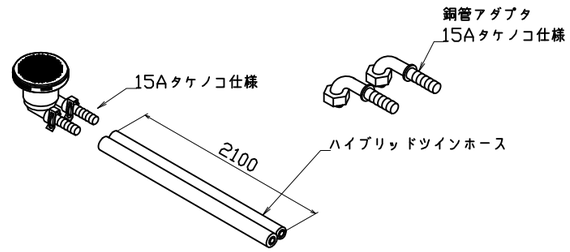

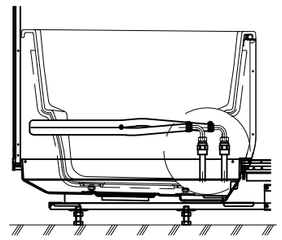

追焚配管立上図

風呂蓋　ﾌﾛｱﾀMVAH-16YST

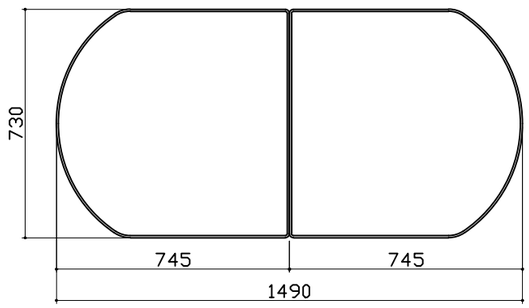

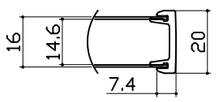

断面図

洗い場側排水トラップ

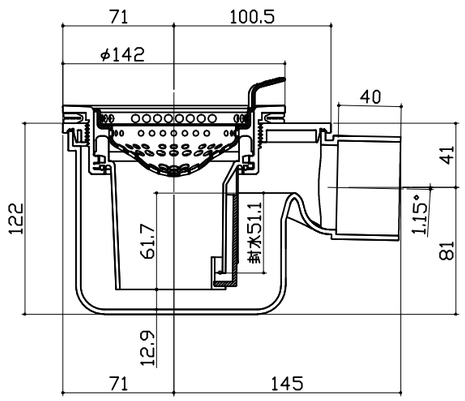

浴槽側排水トラップ

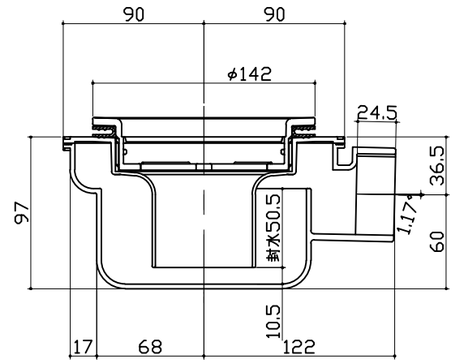

Takara standard タカラスタンダード株式会社	現場名称：　大阪－岸和田SR SB1様邸	RELAGE　レラージュ	部材詳細図　2/2
	現場番号：　A6156391	プラン番号：　1811K-2012-0034T	作成日：　2021年3月5日
	岸和田営業所	担当営業　：	担当アドバイザー：　21.02.発売分

パネル割図

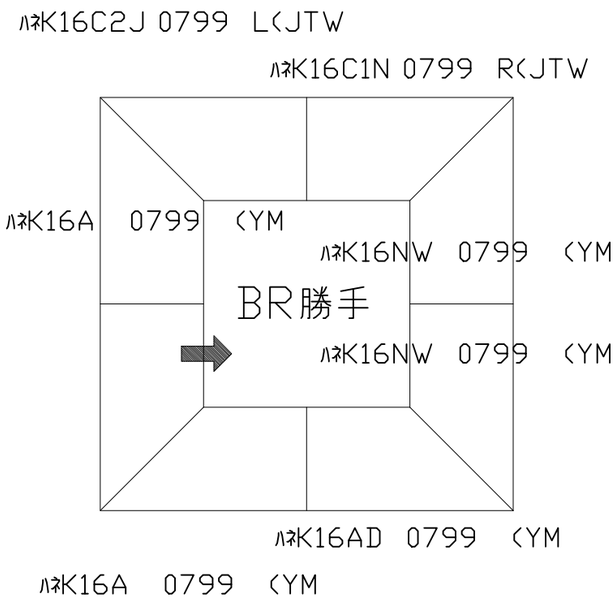

ミラー

ﾊﾈK16C2J 0799 L(JTW

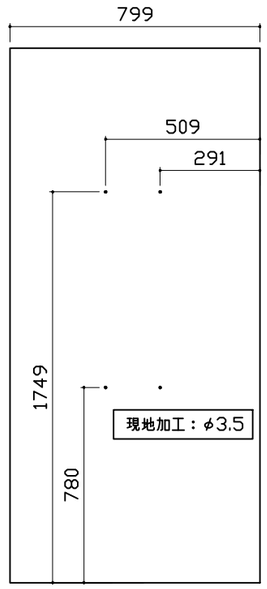

収納棚

ﾊﾈK16C2J 0799 L(JTW

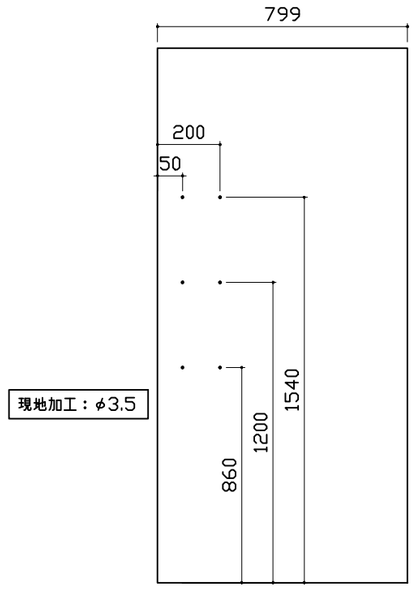

シャワーフックスライドバー

ﾊﾈK16C2J 0799 L(JTW

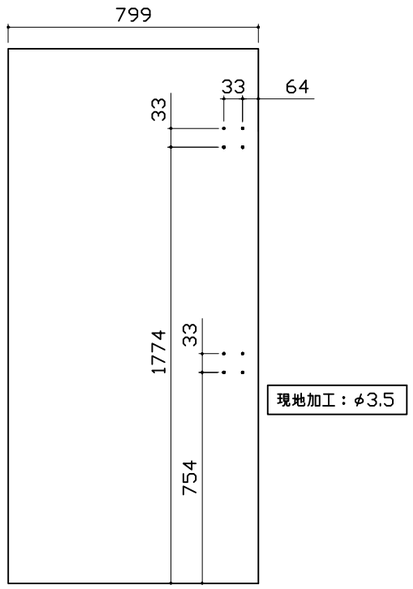

ﾗﾝﾄﾞﾘｰﾊﾟｲﾌﾟ

ﾊﾈK16AD 0799 (YM

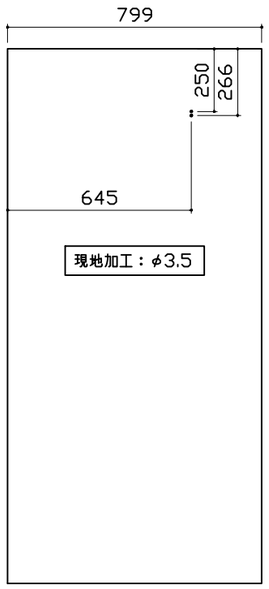

ﾊﾈK16C1N 0799 R(JTW

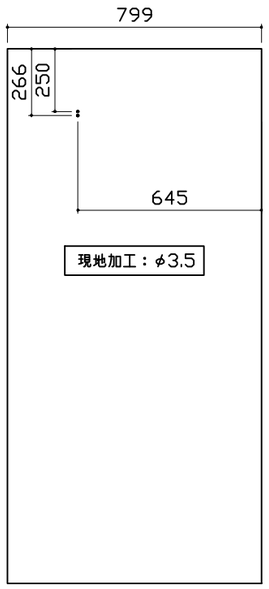

ﾀｵﾙ掛け

ﾊﾈK16A 0799 (YM

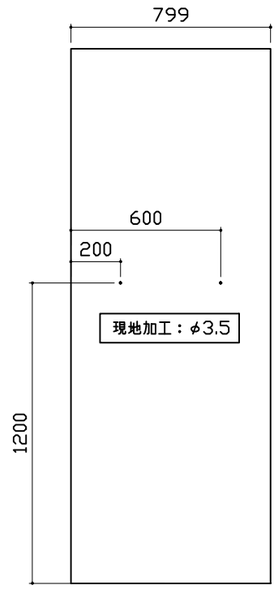

■留意事項
ハンドバーなどの干渉がないか確認のうえ、穴加工してください。

Takara standard タカラスタンダード株式会社	現場名称： 大阪－岸和田SR SB1様邸	RELAGE レラージュ	穴開け指示図	1/1
	現場番号： A6156391	プラン番号： 1811K-2012-0034T	作成日： 2021年3月5日	
	岸和田営業所	担当営業 ：	担当アドバイザー： 21.02.発売分	