

# システムバス 御見積書

ページ 1/3

御名前 北陸-能登SR SB1 様

業者 様

商品名 RELAGE レラージュ

商品  
御見積金額 **¥955,200 (税込 ¥1,050,720)**

( )内の価格は税込価格<税率10%>を表示しています。

**(参考) 別途 商品組付費 ¥137,000 (税込 ¥150,700)**

商品御見積金額には商品組付費は含まれておりません。  
商品組付費は現場の状況により変動する事があります。  
又、給水・給湯・ガス・ダクト・電気等の接続工事は含まれておりません。

## 御見積仕様

(システムバス)

ユニットサイズ 1620(AR勝手)

洗い場仕様 キーブクリンフロア(プレミアムクラス)

浴槽材質 アクリル人造大理石

カラー シュガーライトグレー

形状 ワイド浴槽(ベンチ付)

カウンター材質 アクリル人造大理石

カラー シュガーライトグレー

エプロン材質 ステンレス(カラーコーティング)

カラー ホワイト

浴室パネル材質 高品位ホーロー

カラー ブリックダーク

ガス種 未定

周波数 60Hz

## 御確認事項

2019.8 展示

作成日 2019年10月30日  
プラン番号 1612G-1906-0086T  
現場番号 A6401177

タカスタンダード株式会社  
能登ショールーム  
石川県七尾市飯川町166

TEL 0767-57-0062 / FAX 0767-57-0063  
北陸支店 販売課  
TEL 076-269-4400 / FAX 076-269-4499

担当営業	担当アドバイザー	プラン作成者
		竹中

## 備考

--	--

No.\*

御名前 北陸-能登SR SB1

様

現場番号	A6401177	プラン番号	1612G-1906-0086T	作成日	2019/10/30
------	----------	-------	------------------	-----	------------

## 御見積明細 システムバス

NO	商品名	仕様	数量	単価	金額
1	レラージュ 1620サイズ		1	751,000	751,000
2	架台	戸建タイプ 一体架台(高沓ずり)	1		
3	ドア	キーブクリーンドア:折戸<800mm幅>(ホワイト)(20サイズ)	1		
4	洗い場	キーブクリーンフロア(プレミアムクラス・グランホワイト)	1	+20,000	+20,000
5	浴槽	キーブクリーン浴槽<アクリル人造大理石>(高断熱浴槽)	1		
6	排水口カバー	ステンレス	1		
7	浴槽追炊き穴	あり	1		
8	エプロン	カラーステンレス(保温材あり)	1		
9	浴槽形状	ワイド浴槽(ベンチ付)	1		
10	ヘルシージェット	なし	1		
11	浴槽ハンドグリップ	1本仕様	1		
12	ガス温水式床暖房	なし	1		
13	洗い場用水栓	単独型プッシュ式水栓(メタルホース)SB280 水栓カウンター(ホワイト)	1	+122,000	+122,000
14	洗い場用水栓	標準シャワーヘッド<節水仕様>	1		
15	浴槽用水栓	浴槽側水栓なし	1		
16	カウンター	人大スクエアカウンター	1		
17	シャワーフック/スライドバー	シャワーフックスライドバー(手すりタイプ)	1	+5,200	+5,200
18	浴室パネル	ハイクラス(一面デザイン)	1		
19	浴室パネルタオル穴	タオル掛け穴なし	1		
20	天井	高光沢フラット天井	1		
21	換気機器	浴室暖房乾燥機(100V規格)	1	+41,000	+41,000
22	換気機器	ランドリーパイプホワイトタイプ(1本)	1		
23	換気機器開口	工場開口	1		
24	照明	ダウンライト照明(3灯)(白色)	1	-8,000	-8,000
25	天井照明開口	工場開口	1		
26	ミラー	ロングクリアミラー	1		
27	風呂フタ	組み合わせ式風呂フタ	1		
28	タオル掛け	タオル掛けなし	1	-1,500	-1,500
29	ハンドバー	ステン I型600タイプ	1	+8,000	+8,000
30	収納棚	クリアタイプB(3段)	1	+5,000	+5,000
31	循環金具セット	PLLX	1	+12,500	+12,500

御名前 北陸-能登SR SB1 様

現場番号	A6401177	プラン番号	1612G-1906-0086T	作成日	2019/10/30
------	----------	-------	------------------	-----	------------

## 御見積明細 システムバス

NO	商品名	仕様	数量	単価	金額
32	給水給湯管	洗い場1水栓	1		
33	トラップカバー	なし	1		
システムバス合計			33		¥955,200

商品総合計	33	¥955,200
-------	----	----------

御見積明細の価格には消費税は含まれておりません。別途消費税が必要となります。

## (参考) 別途 商品組付費

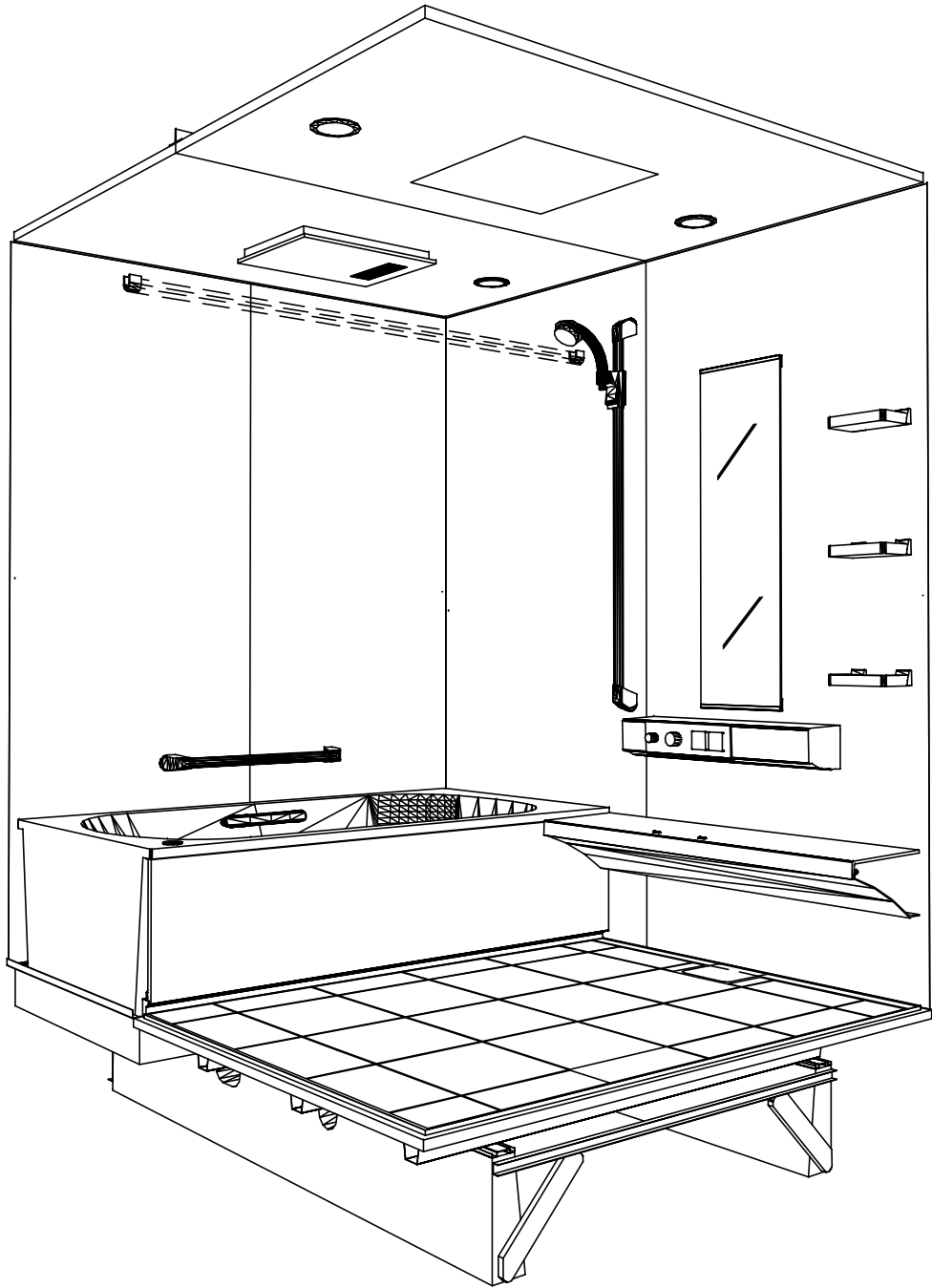
システムバス商品組付費

¥137,000 ( 税込 ¥150,700 )

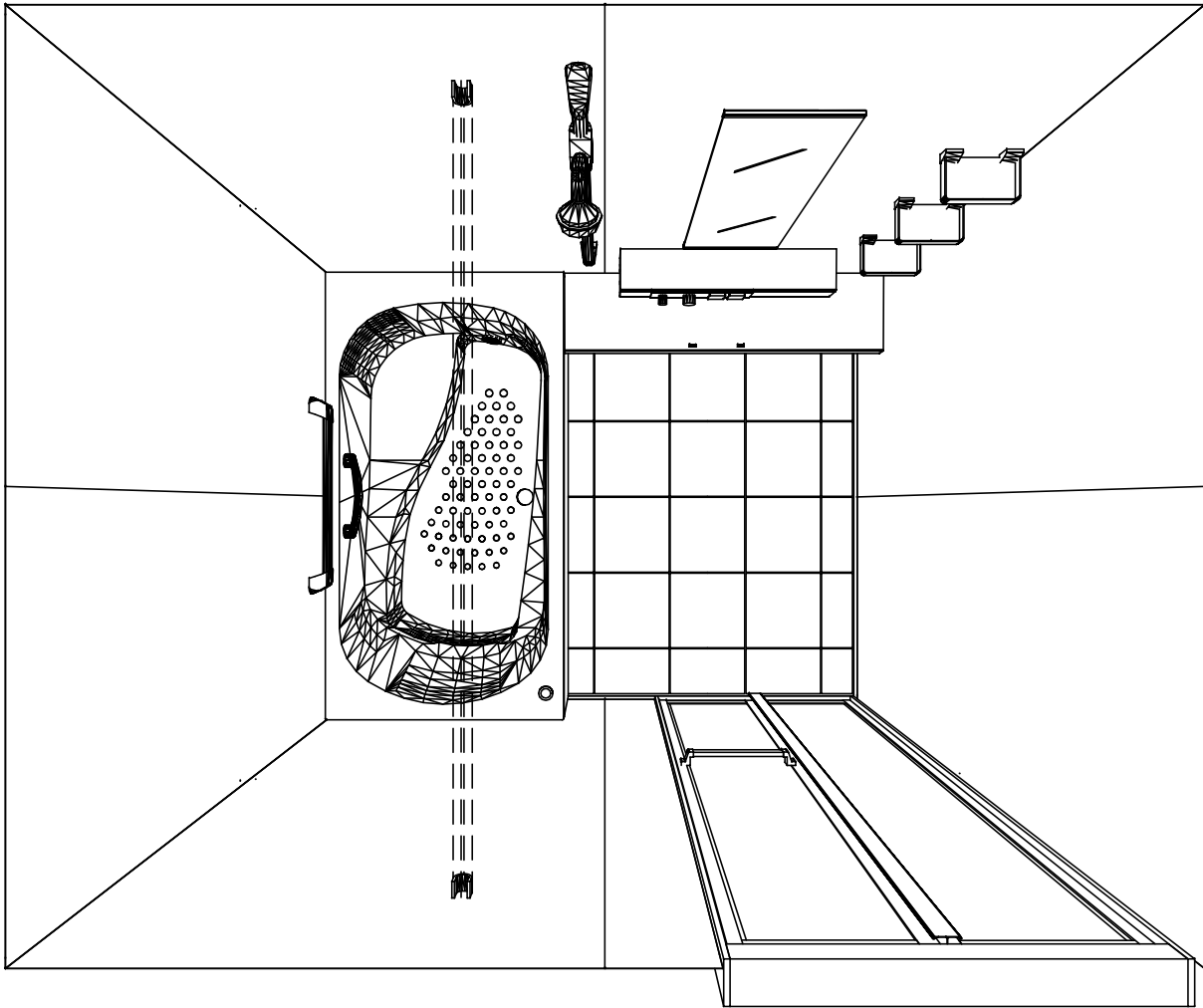
商品組付費は現場の状況により変動する事があります。又、給水・給湯・ガス・ダクト・電気等の接続工事は含まれておりません。

( )内の価格は税込価格＜税率10％＞を表示しています。

パース



鳥瞰図



1620  
キープクリーン浴槽＜アクリル人造大理石＞  
高光沢フラット天井  
電気式浴室暖房乾燥機、100Vタイプ（常時換気対応）

このレイアウトプランは参考図面ですので価格・仕様・設置・  
納期等の詳細については注文依頼先、設置業者の方に必ず確認  
して頂きますようお願い致します。

Takara standard タカラスタンダード株式会社	現場名称： 北陸-能登SR SB1様邸	RELAGE レラージュ	姿図	
	現場番号： A6401177	プラン番号： 1612G-1906-0086T	作成日： 2019年10月30日	
	能登ショールーム	担当営業：	担当アドバイザー：	

縮尺：A3サイズ等倍

カウンター面

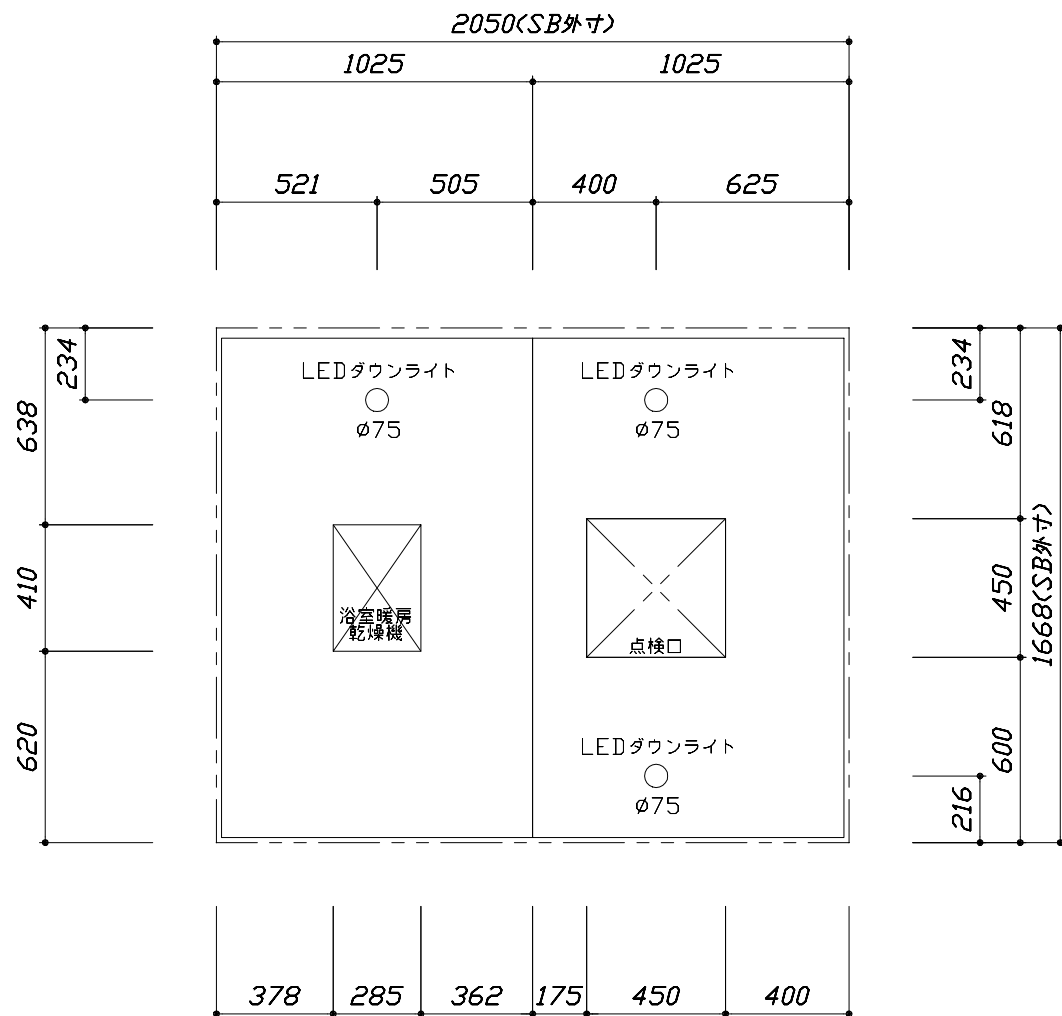
浴槽側面

洗場側面

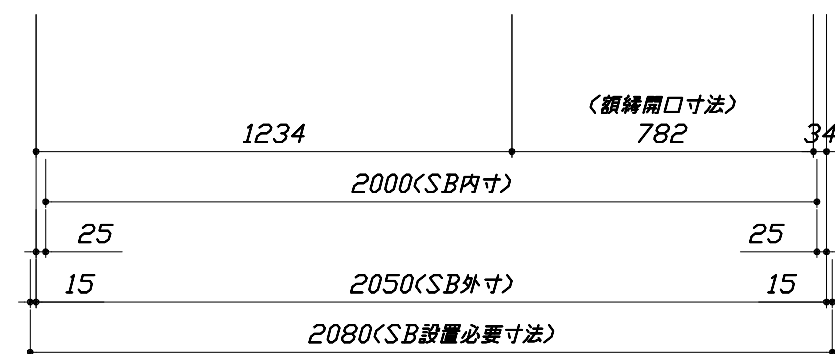
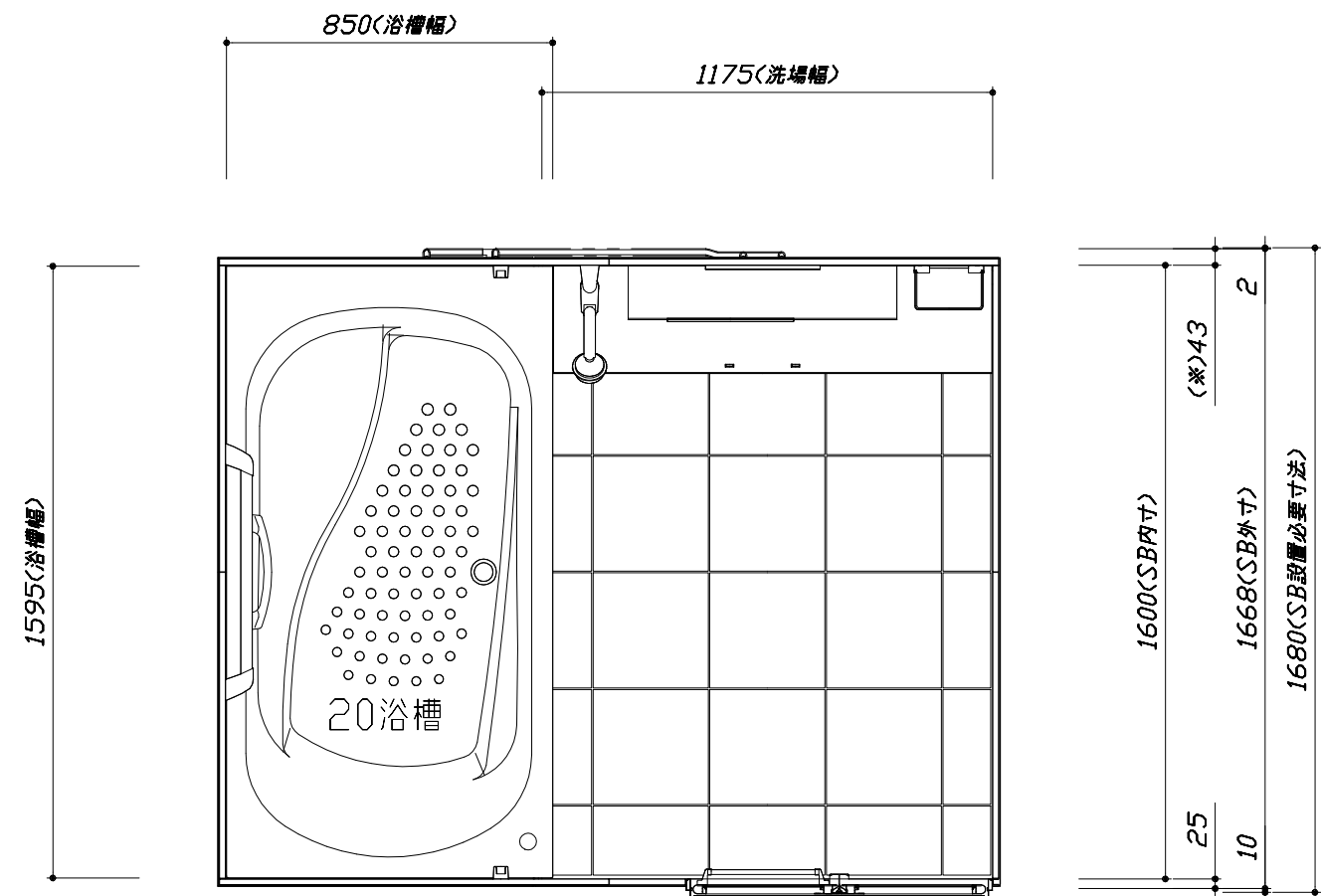
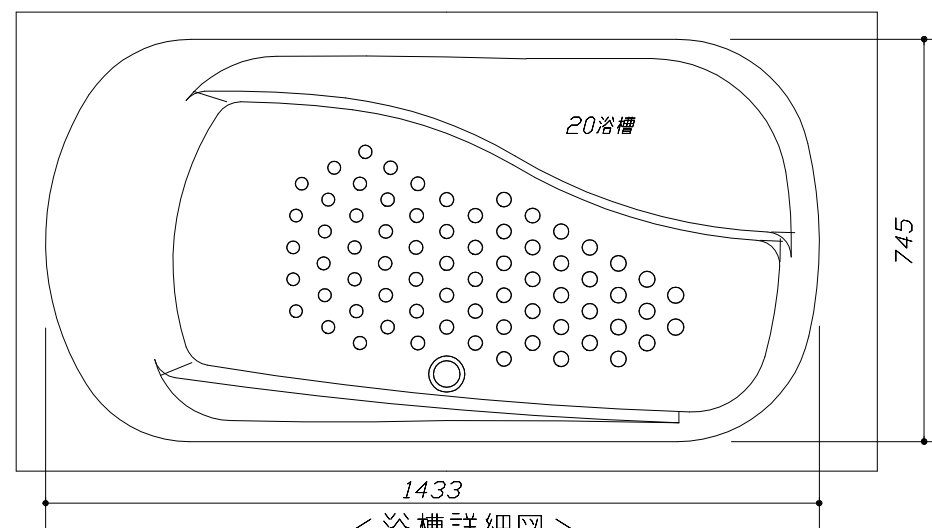
カウンター対面

■留意事項

※印寸法は給水給湯管の突出寸法18mmを含みます。



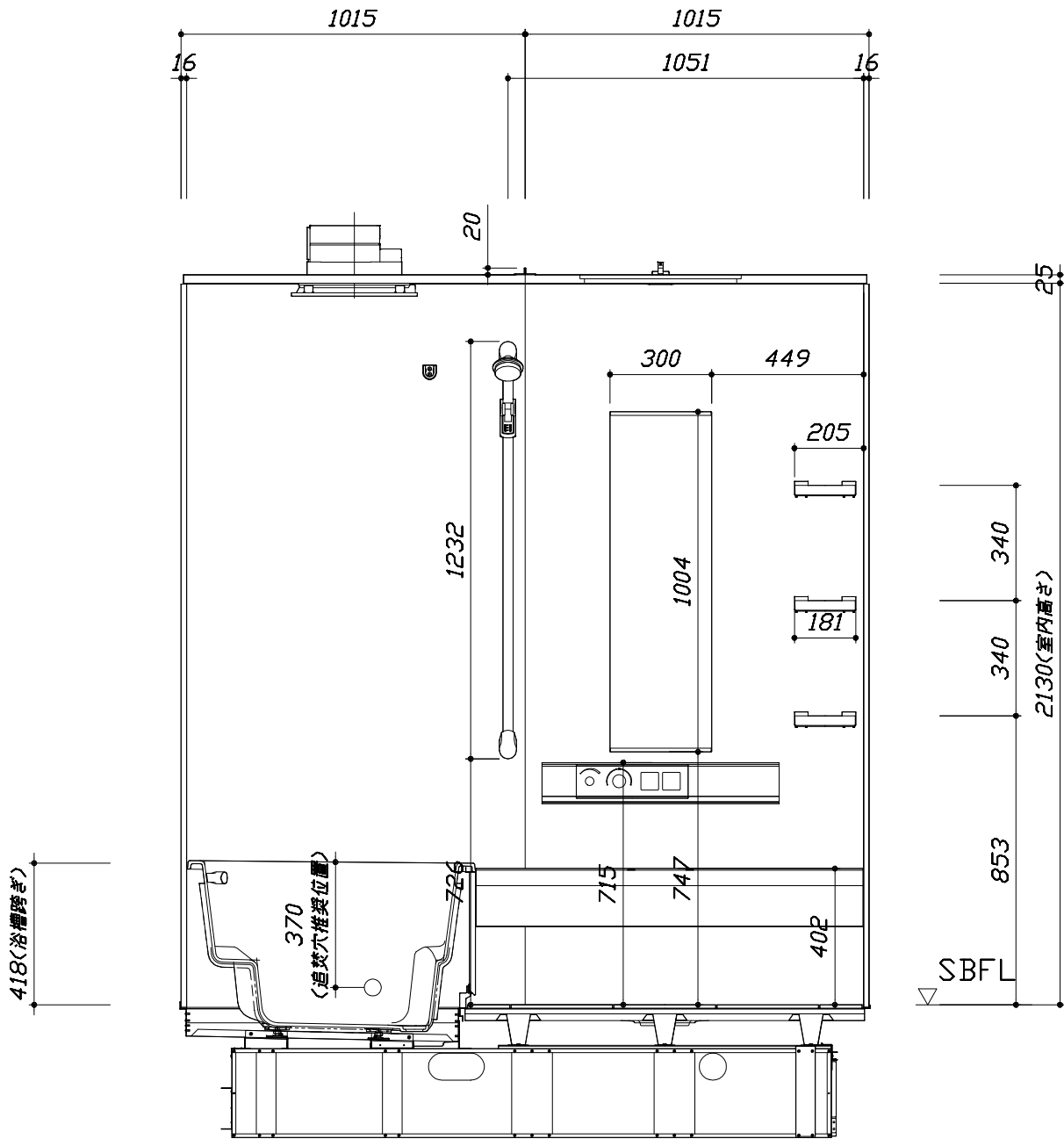
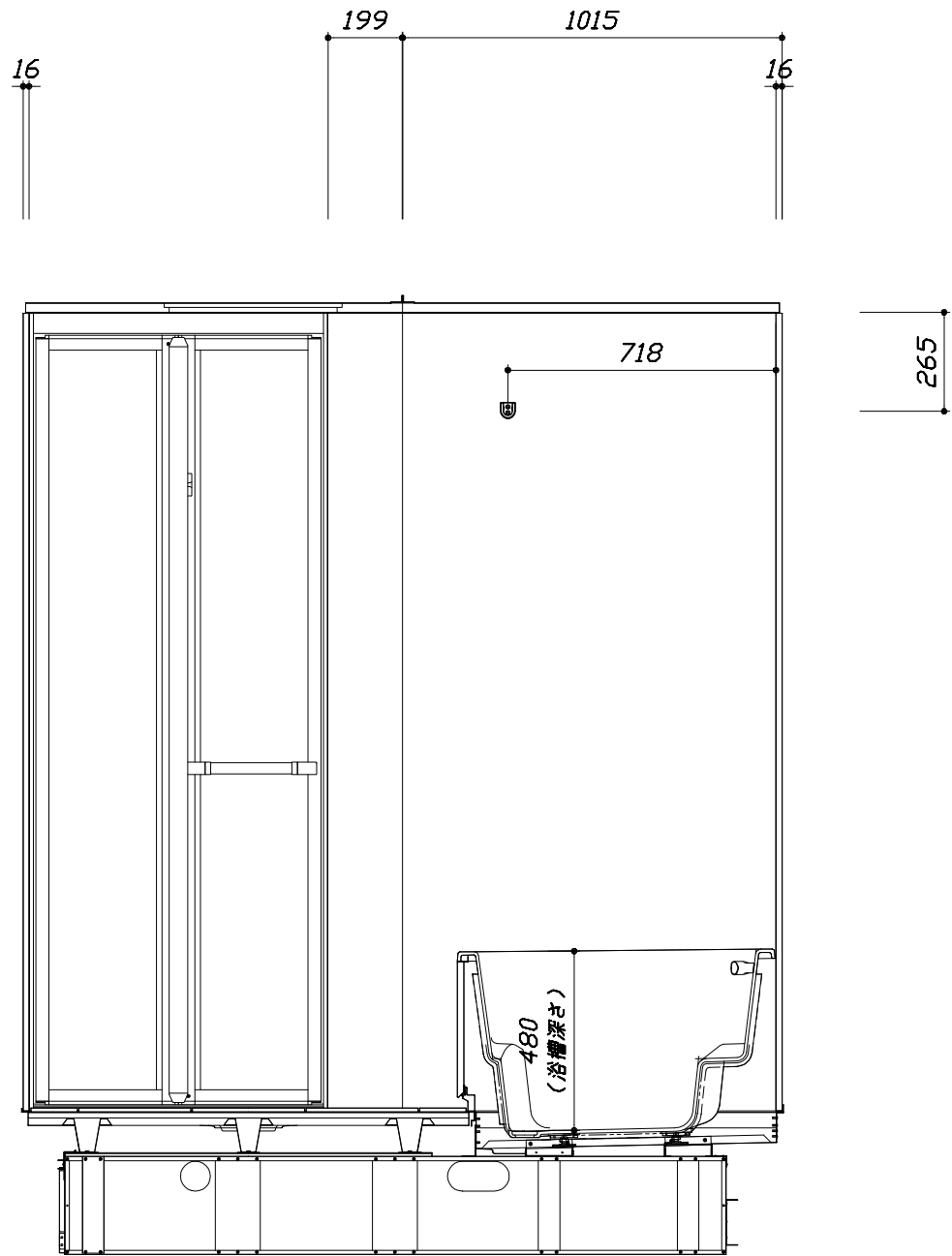
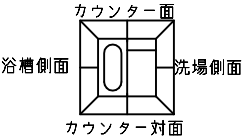
<天井伏図>



<平面図>

このレイアウトプランは参考図面ですので価格・仕様・設置・納期等の詳細については注文依頼先、設置業者の方に必ず確認して頂きますようお願い致します。

- ・土間は架台底面より多少のクリア寸法を考慮して仕上げてください。
- ・ドアアングル下端とSBFLの段差は8mmになります。
- ・ハンドバー設置位置は参考です。設置の際は位置を十分に打ち合わせ願います。
- ・天井の寸法はご確認お願いします。
- ・外寸は突出部を含みます。
- ・奥行・浴槽形状により防水パンの材質・形状が変わります。納まりにご注意下さい。



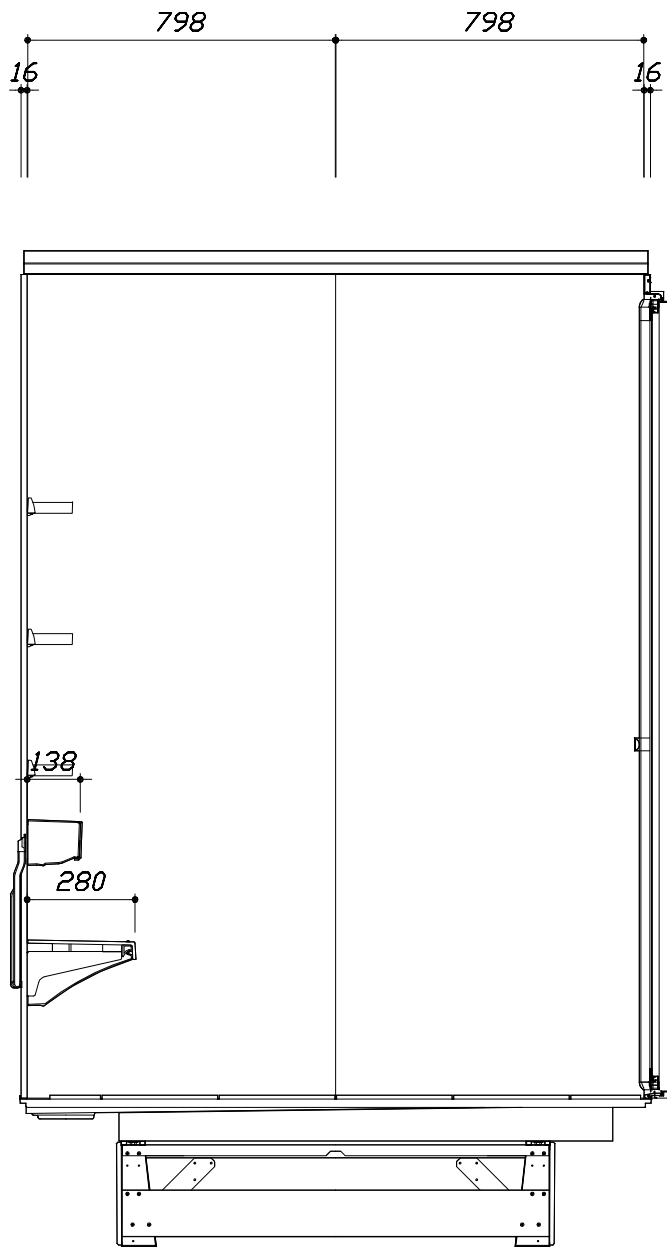
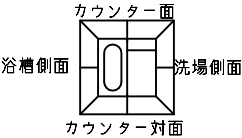
■土間コン仕上げ寸法  
ドアアングル下端より  
420mm下がり  
(クリア寸法含む)

< カウンター対面図 >

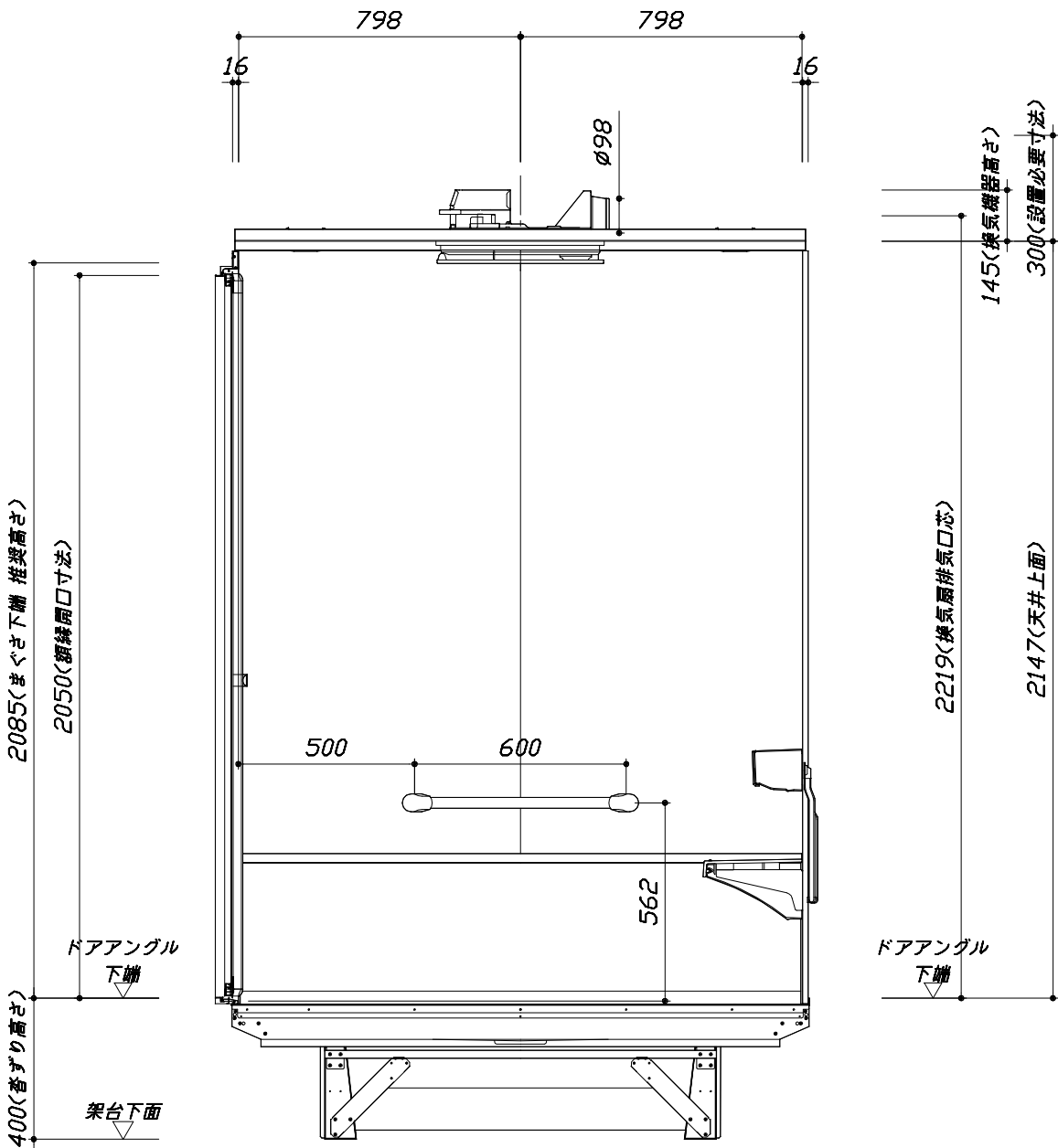
< カウンター面図 >

このレイアウトプランは参考図面ですので価格・仕様・設置・納期等の詳細については注文依頼先、設置業者の方に必ず確認して頂きますようお願い致します。

- ・土間は架台底面より多少のクリア寸法を考慮して仕上げてください。
- ・ドアアングル下端とSBFLの段差は8mmになります。
- ・ハンドバー設置位置は参考です。設置の際は位置を十分に打ち合わせ願います。
- ・天井の寸法はご確認お願いします。
- ・外寸は突出部を含みます。
- ・奥行・浴槽形状により防水パンの材質・形状が変わります。納まりにご注意下さい。



< 洗場側面図 >



< 浴槽側面図 >

■土間コン仕上げ寸法  
ドアアングル下端より  
420mm下がり  
(クリア寸法含む)

本体仕様表

浴室サイズ	1620サイズ(室内容量6.8立方メートル)
ドア勝手	AR勝手
架台	一体架台(高沓ずり)：亜鉛メッキ鋼板
洗場パン	キープクリーンフロア：ステンレス/300角磁器タイル貼 保温材内蔵
浴槽材質	キープクリーン浴槽<アクリル人造大理石> 裏面保温材・高断熱仕様（発泡ウレタン）
浴槽形状	ワイド浴槽(ベンチ付) グリップ付（330リットル）追い焚き穴：あり
浴槽パン	ステンレス
浴槽エプロン	ステンレス(カラーコーティング) 裏面保温材（発泡ポリエチレン）
カウンター	スクエアカウンター：アクリル人造大理石 カウンター下カバー：ABS樹脂
浴室パネル	パネル高さKタイプ：鋼板硬質ホーロー 裏面保温材 タオル掛け穴：なし
天井	高光沢フラット天井：高光沢サンドイッチャール(内部発泡樹脂) 換気機器開口：あり 天井照明開口：あり
ドア	キープクリーンドア：20高さ折戸(アルミ框/樹脂ガラス)
窓 1	－
窓 2	－
窓枠 1	－
窓枠 2	－
排水トラップ	洗い場：ABS樹脂, 浴槽：ASA樹脂 封水50mm
雑排水配管	硬質塩ビパイプ VU50
製品重量	365kg

アクセサリ仕様表

ミラー	ロングクリアミラー くもり止め加工
収納棚	クリアタイプB：AS樹脂製（3段）
タオル掛け	－
洗場側水栓	サーモシャワー付・タッチ式(メタルホース仕様・SB280LAB(M)/RAB(M))
浴槽側水栓	－
兼用水栓	－
スライドバー	シャワーフックスライドバー（手すりタイプ）シルバー
照明	LEDダウンライト（LED 15W白色）（3灯）
換気機器	電気式浴室暖房乾燥機(100V・最大消費電力1250W)(ダクト外径φ98)（常時換気対応品）
フロタ	組合せ式(アルミ複合板：2枚)
給水給湯管	銅管(10A)
循環金具	循環金具セットPLLX：ホース先端部G1/2袋ナット仕様
ハンドバー①	－
ハンドバー②	－
ハンドバー③	－
ハンドバー④	ステンレスタイプ I型600タイプ
ハンドバー⑤	－
ハンドバー⑥	－
ハンドバー⑦	－

本体カラー

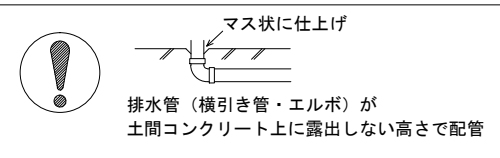
浴槽	GN：シュガーライトグレー
カウンター	GN：シュガーライトグレー
パネル(カウンター面)	BI：ブリックダーク
パネル(周辺・3面)	W：ホワイト
水栓上部カウンター	W：ホワイト
浴槽エプロン	W：ホワイト
洗場	PW：グランホワイト
ドア	W：ホワイト
収納棚	クリアタイプB
タオル掛け	－
ランドリーセット	ホワイト

<div>Takara standard</div> <div>タカラストANDARD株式会社</div>	現場名称： 北陸－能登SR SB1様邸	RELAGE レラージュ	仕様表	
	現場番号： A6401177	プラン番号： 1612G-1906-0086T	作成日： 2019年10月30日	
	能登ショールーム	担当営業：	担当アドバイザー：	



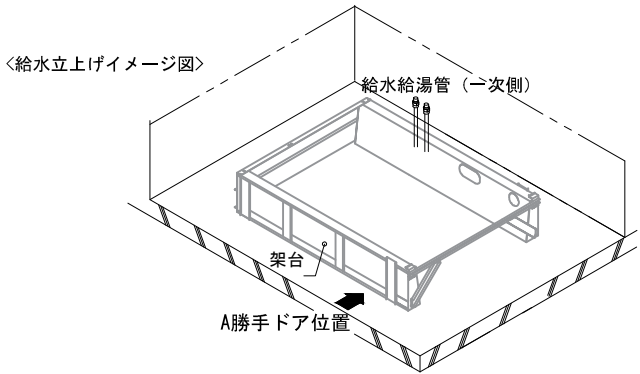
■ 排水配管工事注意事項

- 雑排水配管は戸建架台の場合はVU50以上、低床架台の場合はVP50の配管を使用してください。
- 2重トラップにしないでください。
- 配管途中で配管径を狭めないでください。
- 排水勾配は1/100～1/50設けてください。
- 排水管（横引き管・エルボ）は打設する土間コンクリートの上に露出しない高さにて配管してください。
- 立ち上げた排水管まわりの土間コンクリートはマス状にしてください。

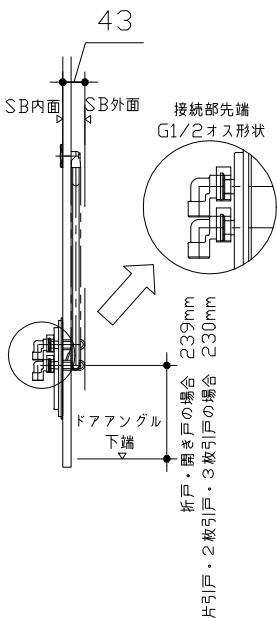
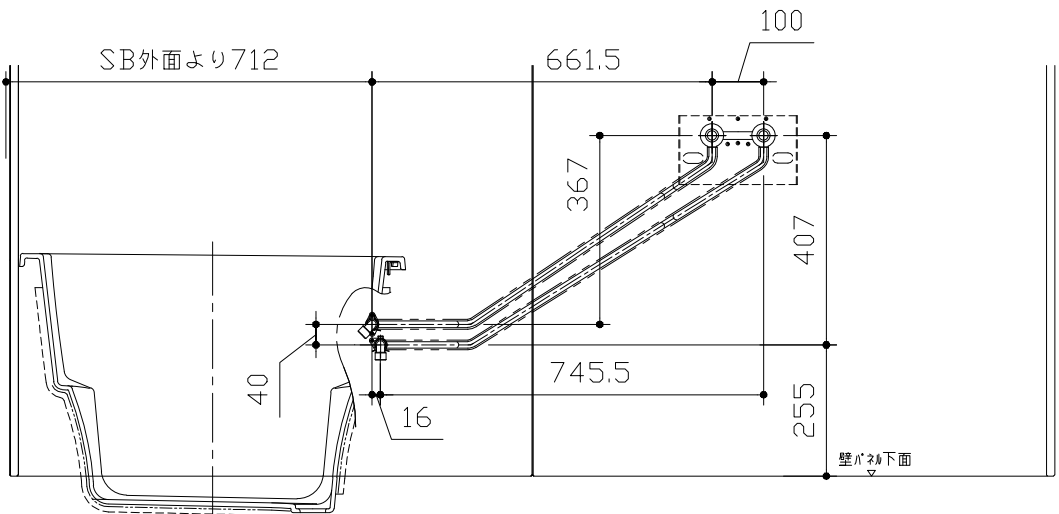


■ 給水給湯管工事注意事項

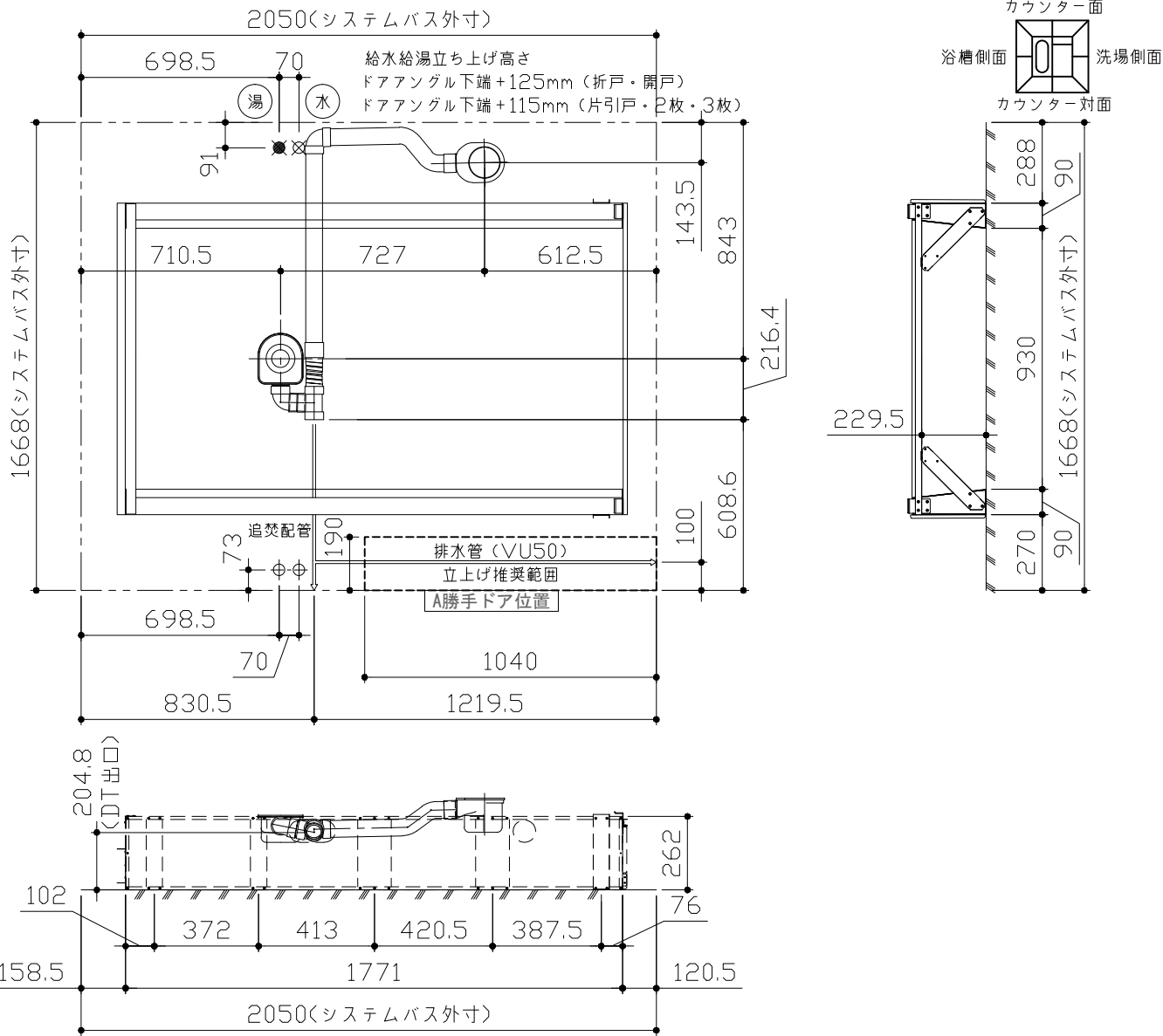
- 給水給湯管の立上げは排水管と重ならないようにしてください。
- 給水給湯管は基礎に沿わせて配管してください。
- 給水給湯管の止水プラグ（テストプラグ）の径を27mm以下にしてください。



■ 土間コンクリート仕上げ寸法  
ドアアングル下端より 420mm 下がりで打設してください。



■ 設備記号	
記号	記号の意味
☒	給水位置
●	給湯位置



〈架台排水配管・給排水立上げ位置図〉

〈給水給湯管取合詳細図〉

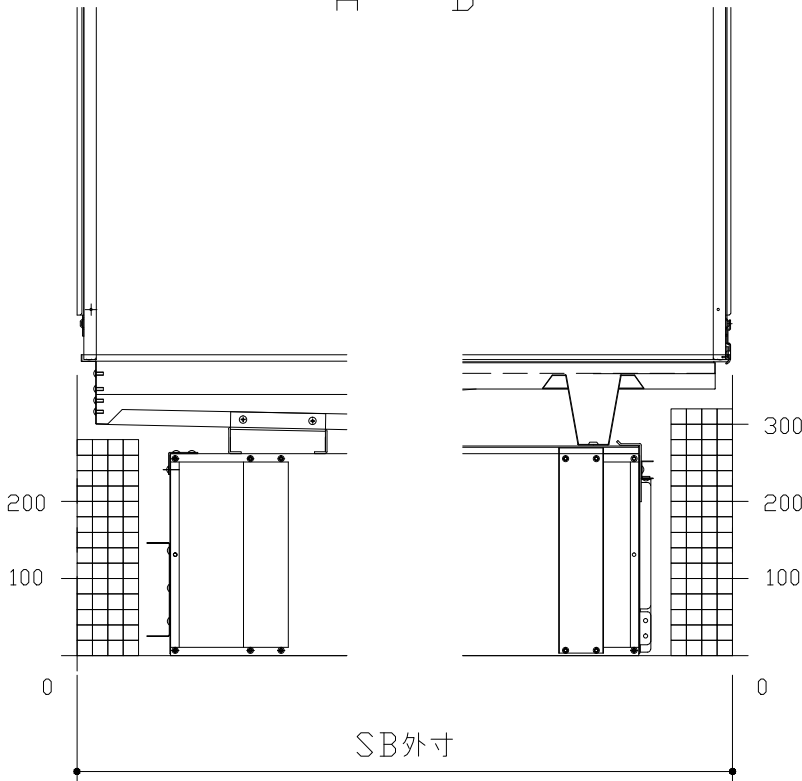
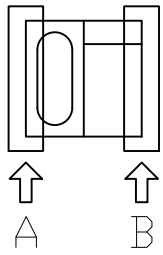
■必ずご確認ください

(1) 図面の見方

- ・SB外寸よりも内側に存在する空間を表示しています。
- ・マス表示：□=20mm角

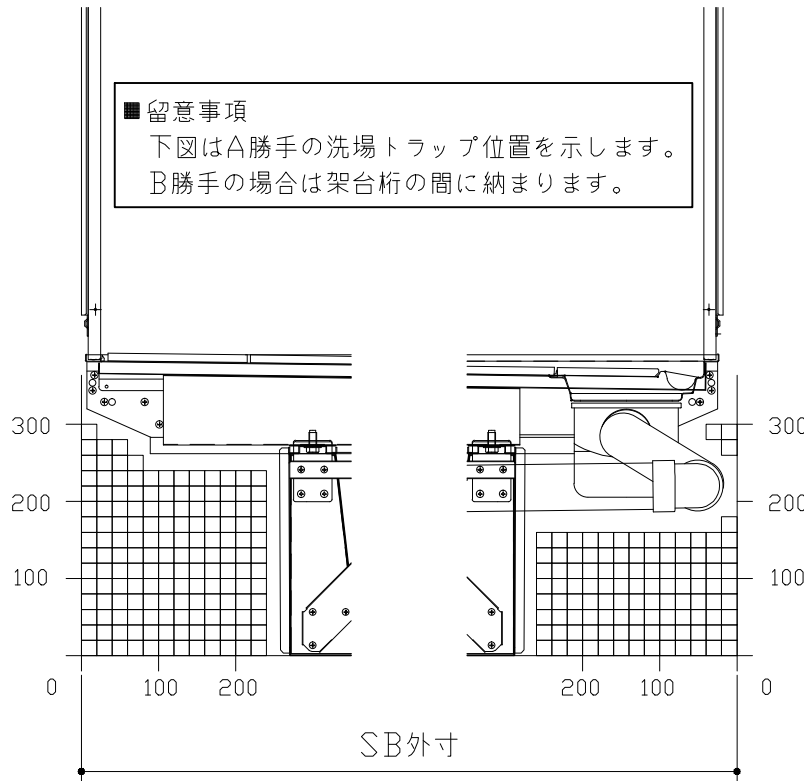
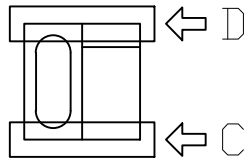
(2) 留意事項

- ・水栓側面の下部には給水・給湯、追焚配管を立上げるので注意してください。
- ・水栓・浴室暖房乾燥機の仕様によりカウンター面の壁パネル裏に外寸より部材が突出する場合があります。
- ・ドア部はSB外寸より突出します。  
詳しくはドア取合詳細図をご確認ください。



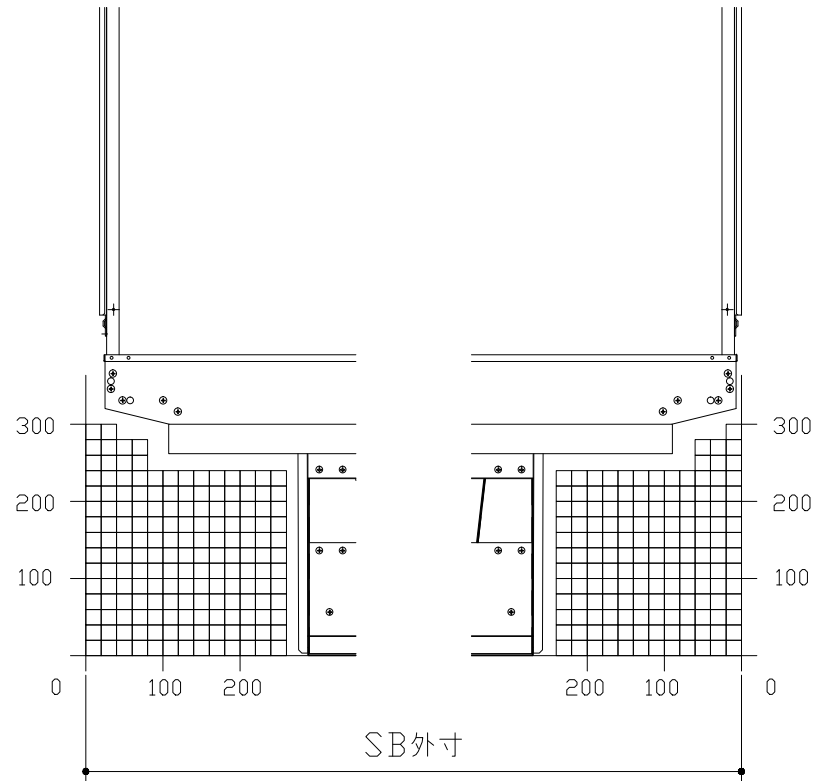
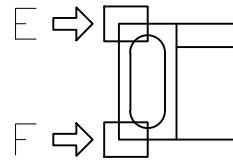
A矢視

B矢視



C矢視

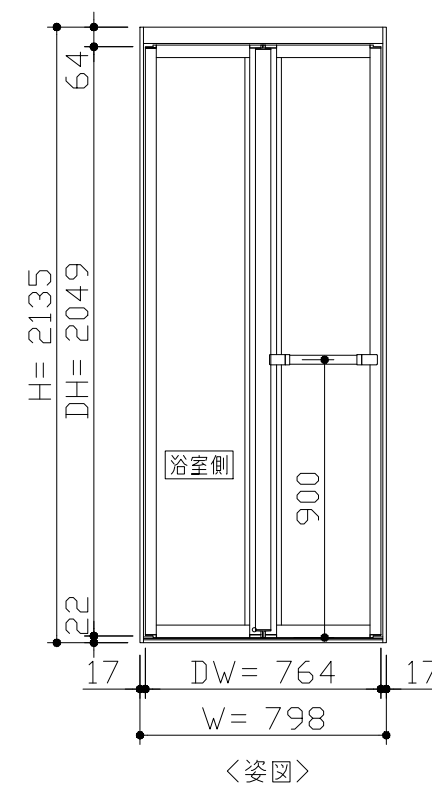
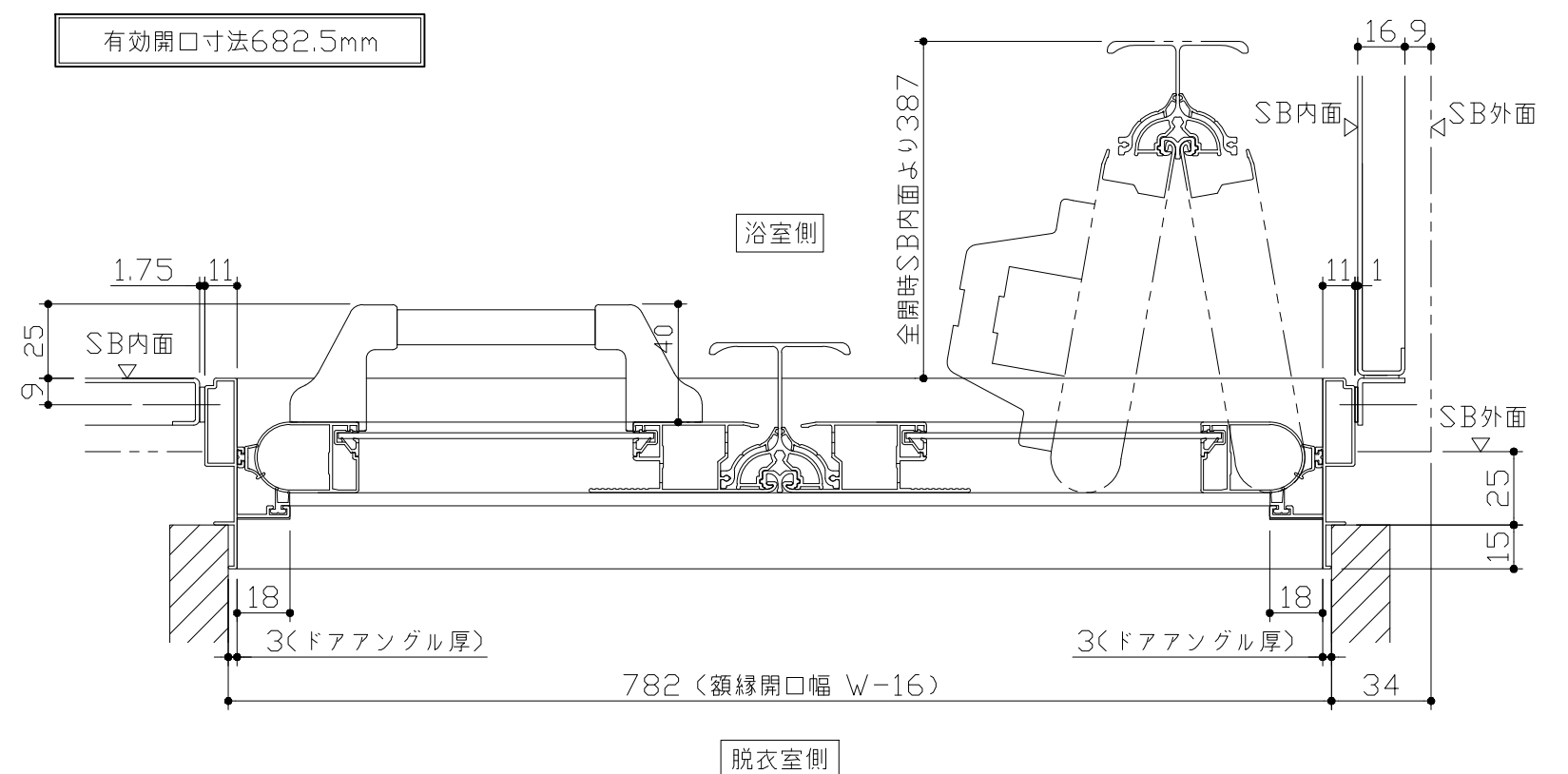
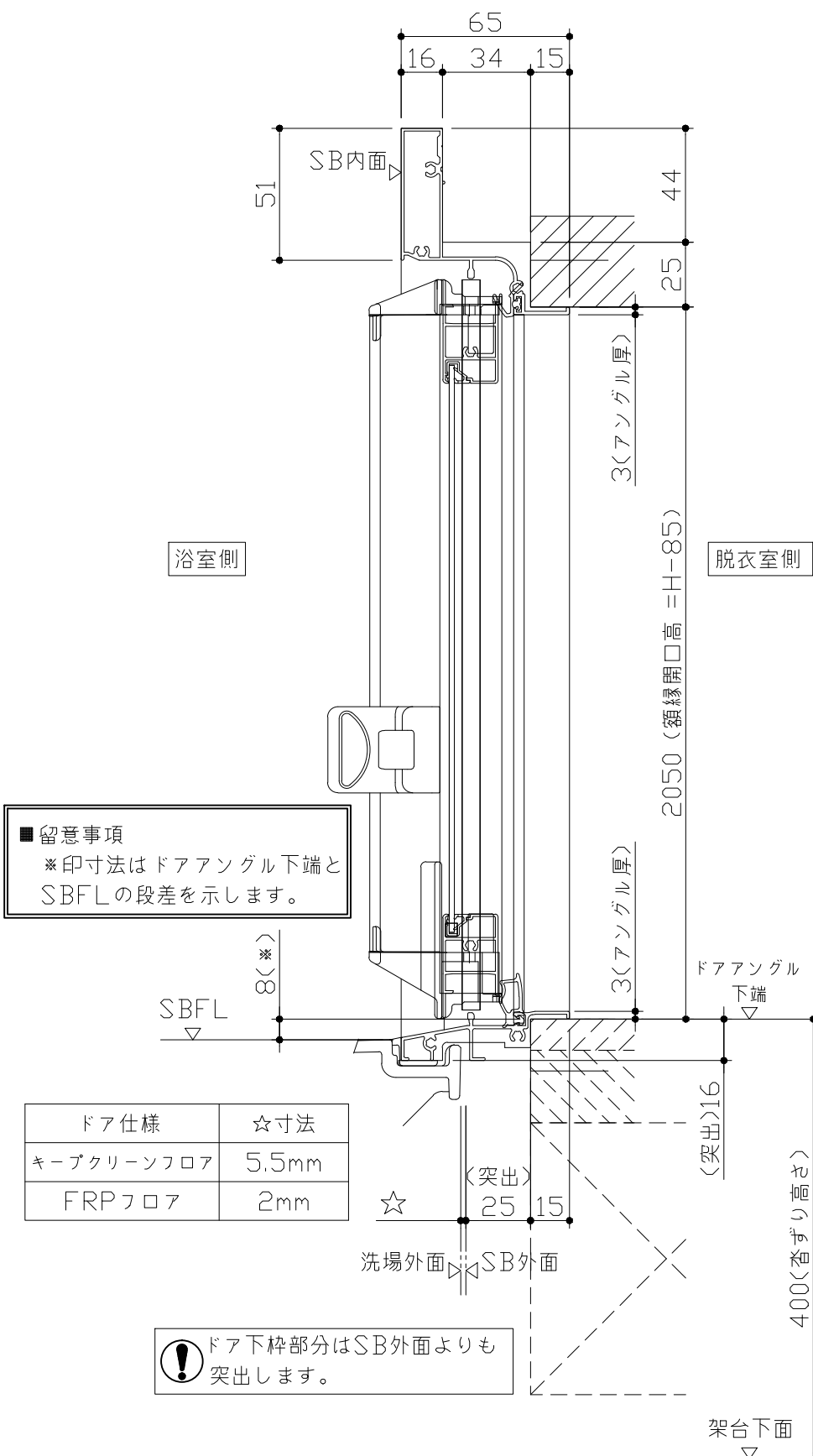
D矢視



E矢視

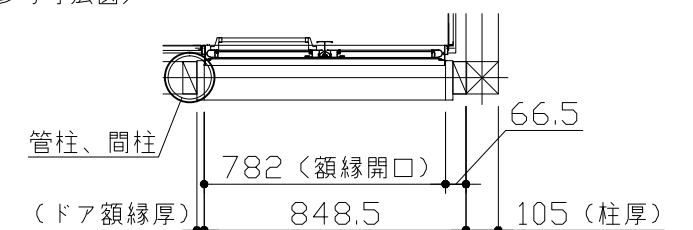
F矢視

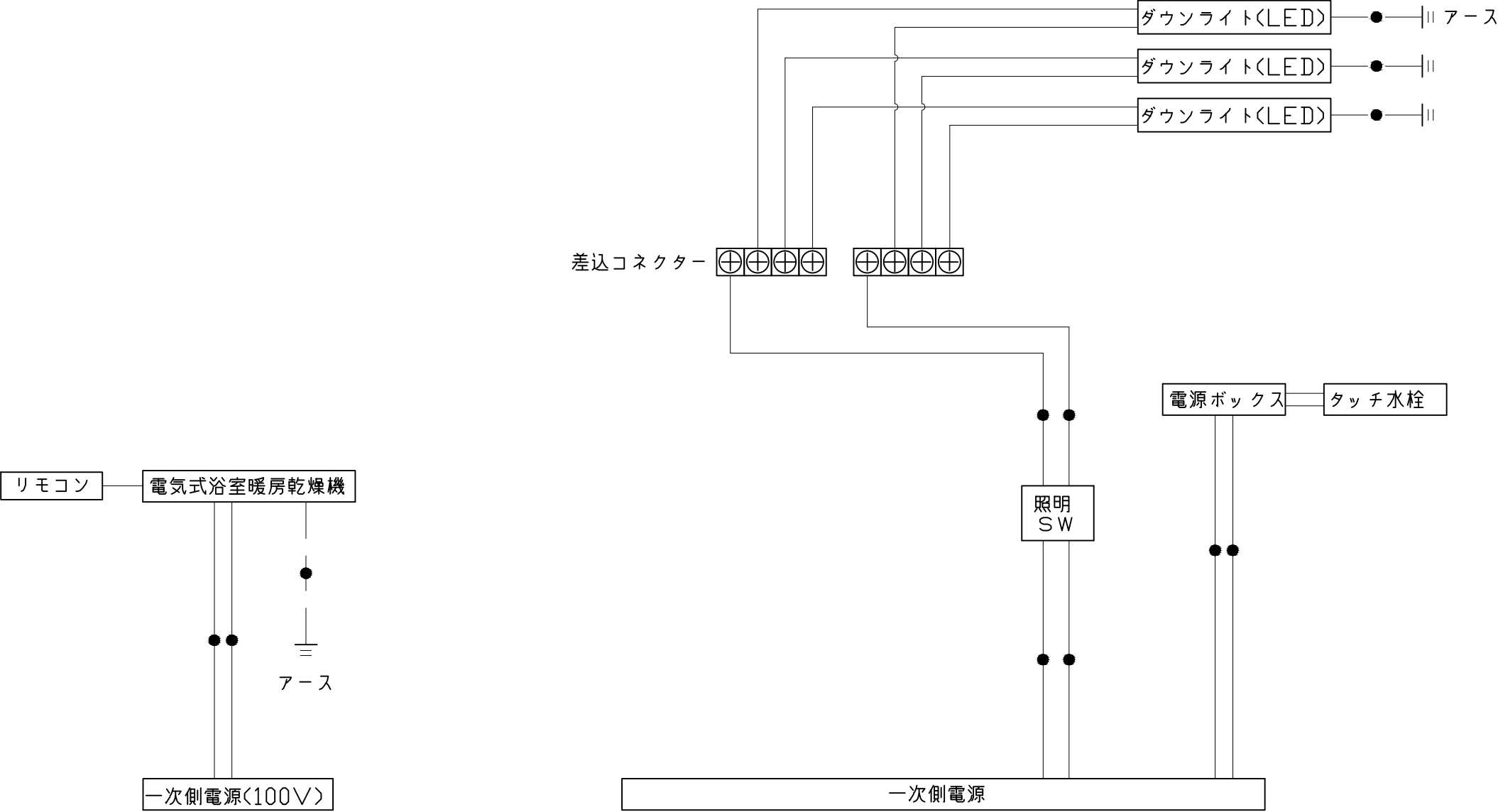
キープクリーンドア：折戸ホワイト（AWTオレト®8）



- ドア横の管柱、間柱について
- ・ ドアが管柱、間柱にあたらないよう十分に考慮してください。
  - ・ 躯体～ドアの寸法は浴室サイズやドア位置変更の有無、躯体状況によって異なる場合があります。

〈参考寸法図〉

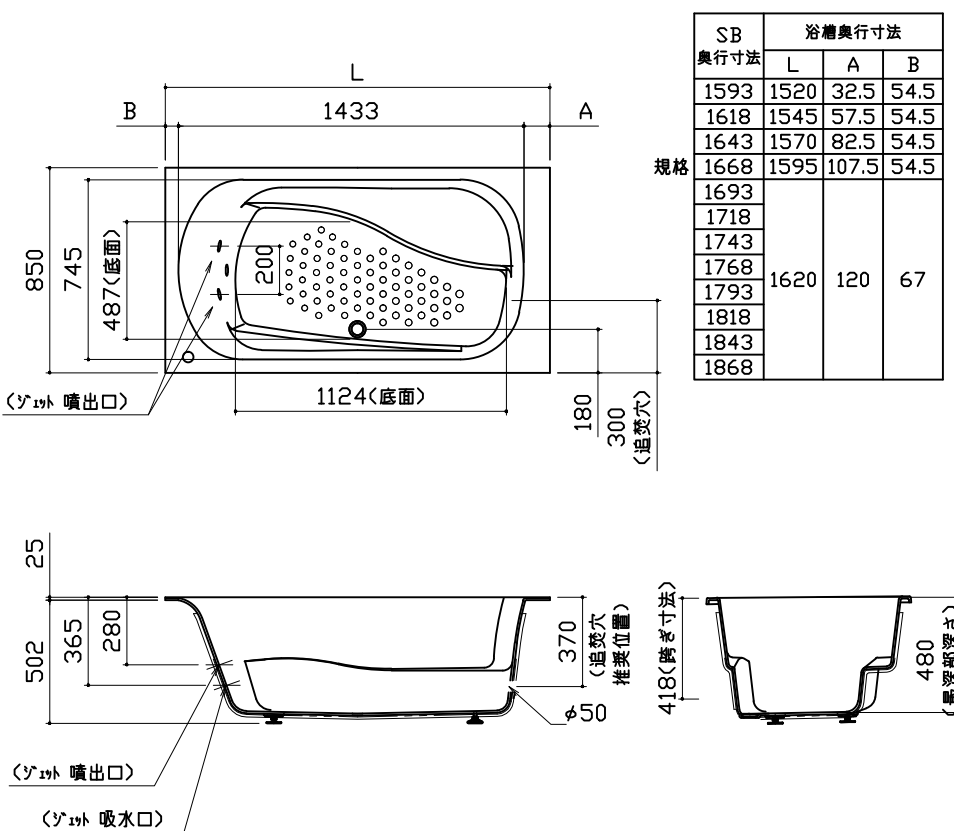
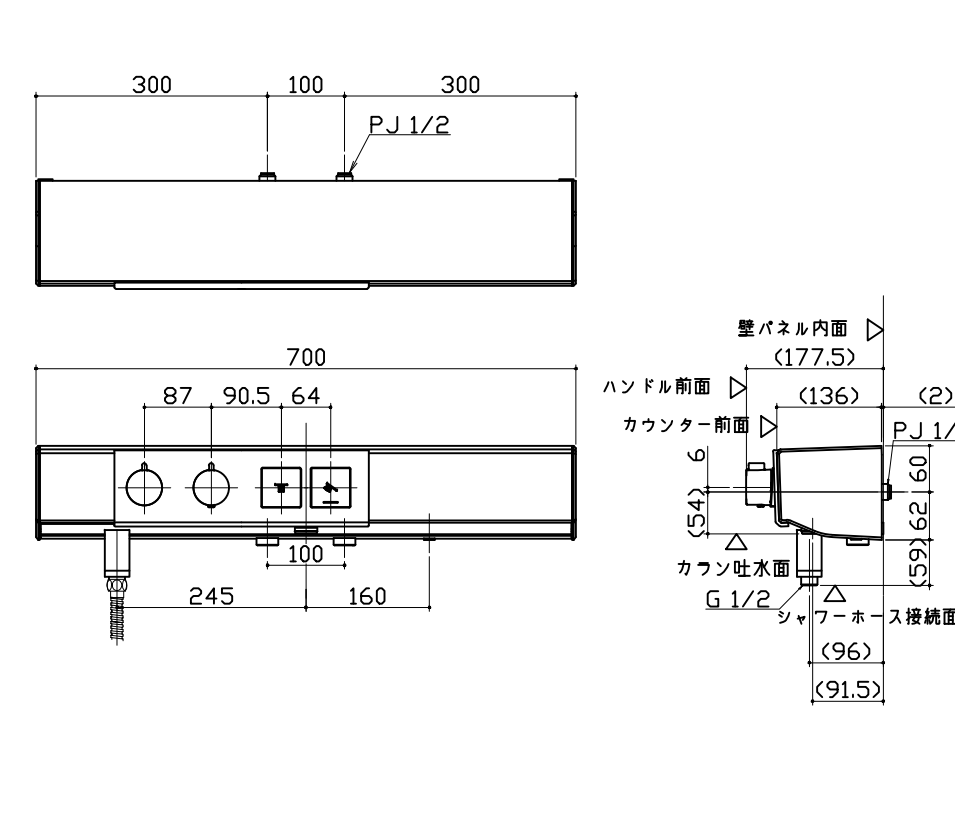
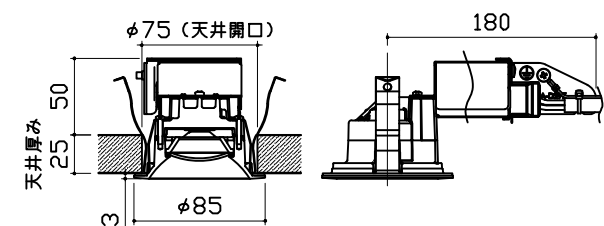
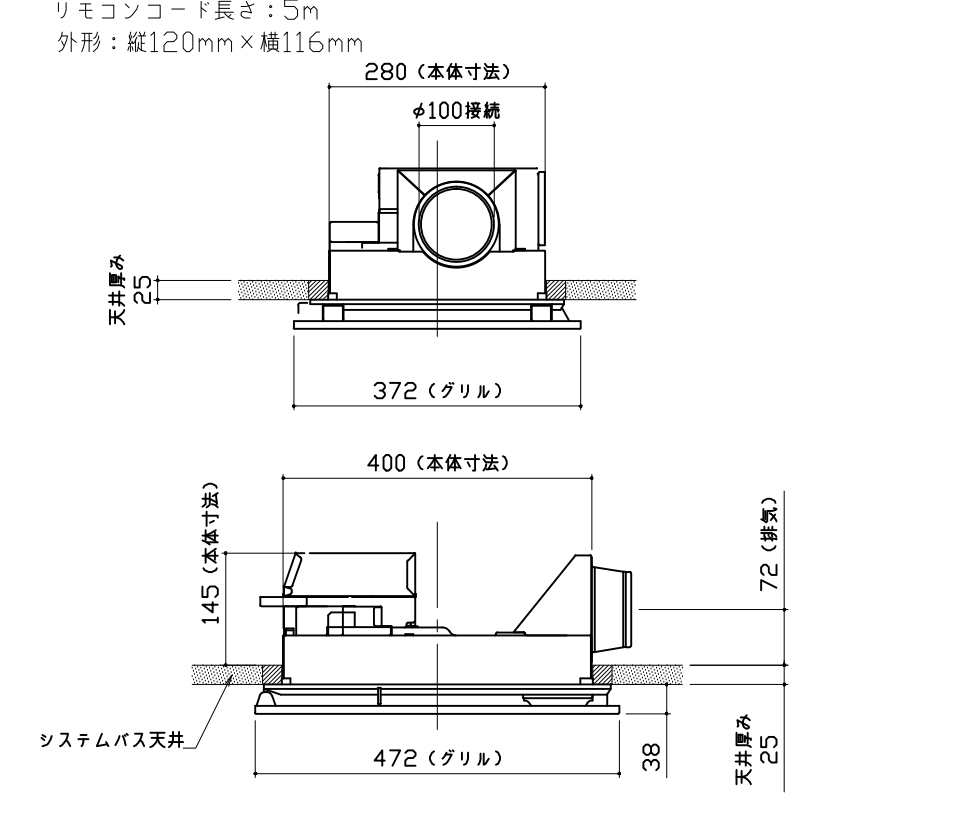
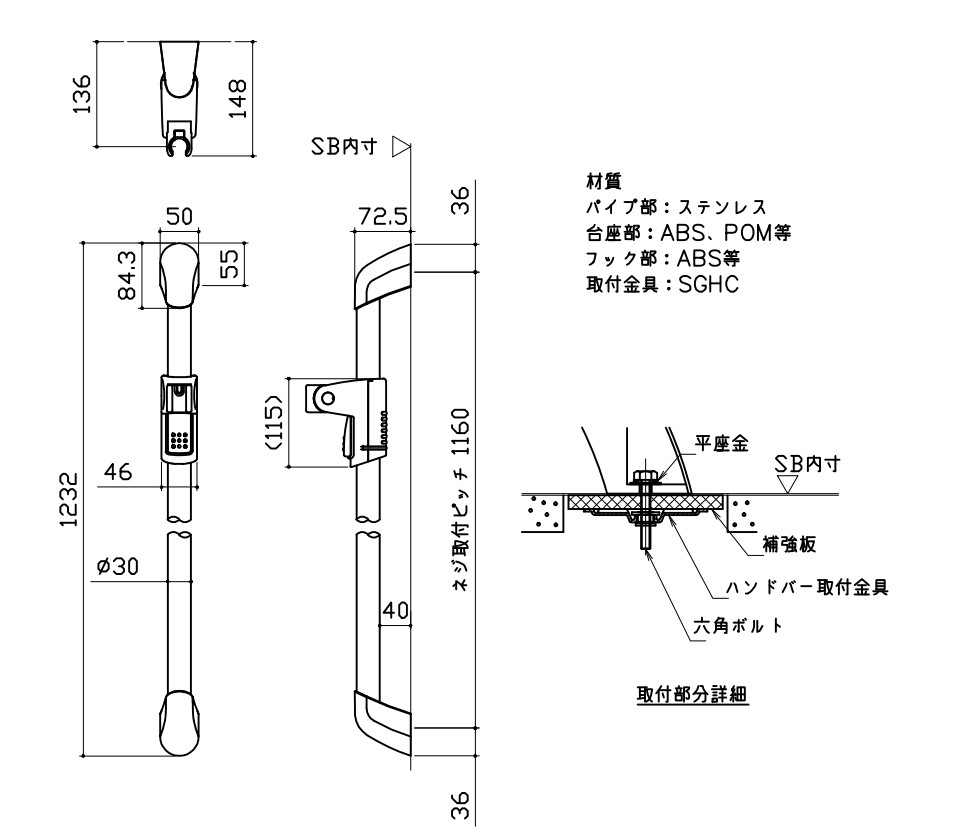
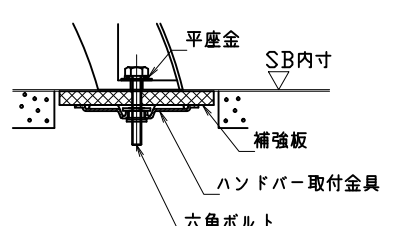
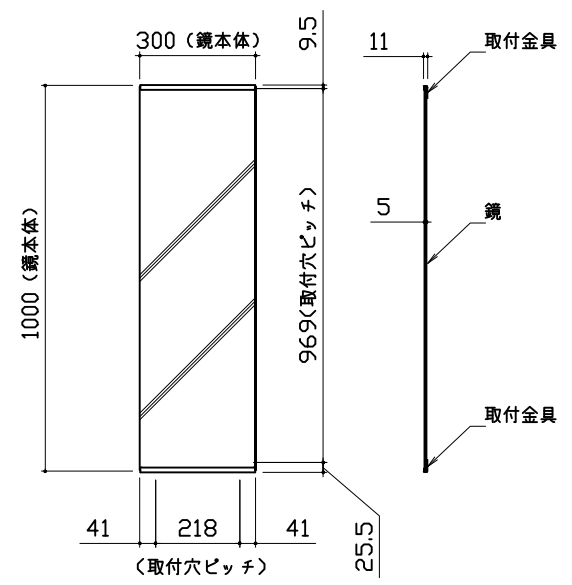



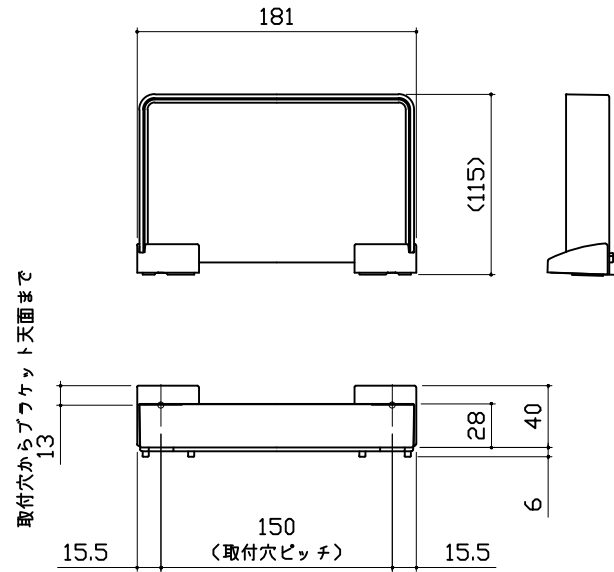
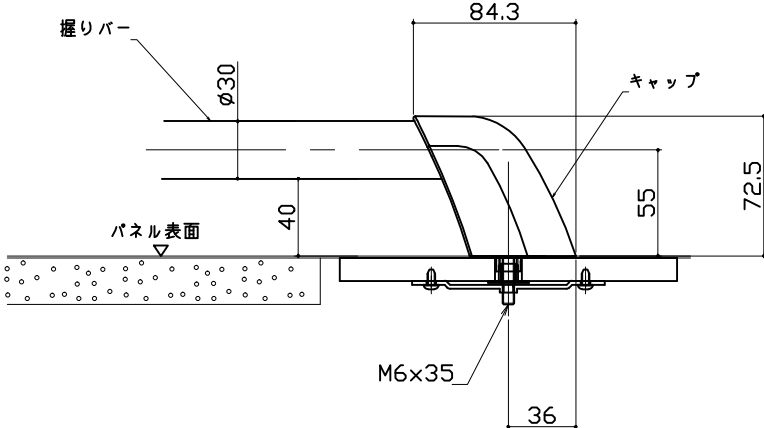
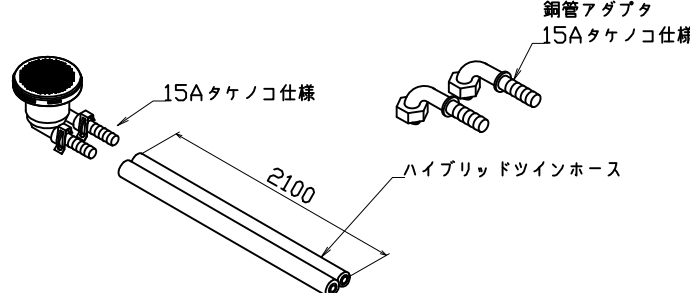
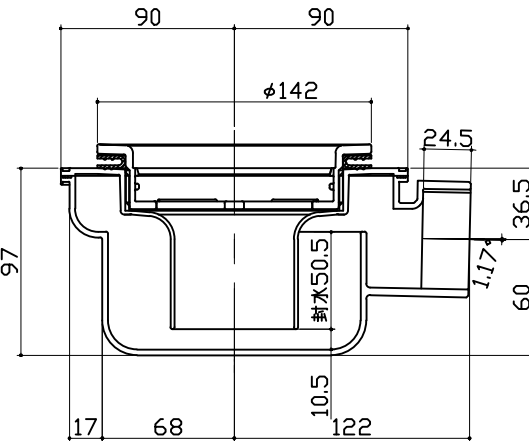
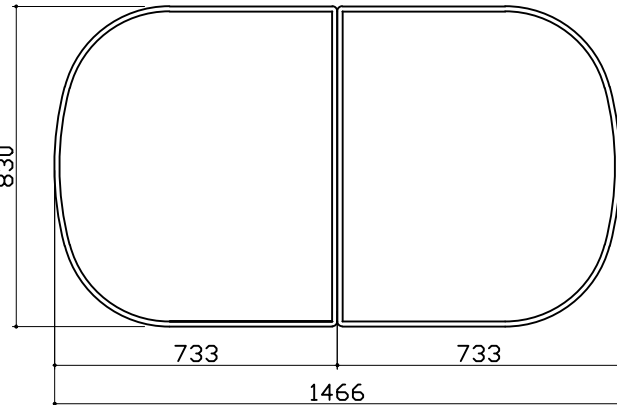
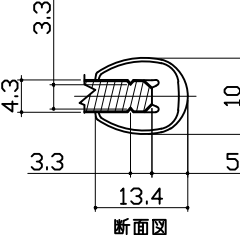
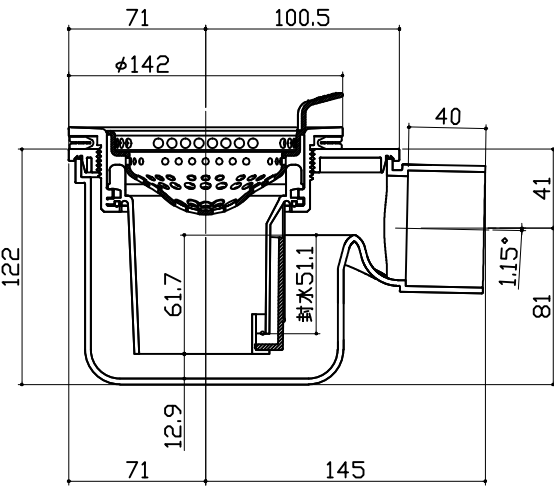
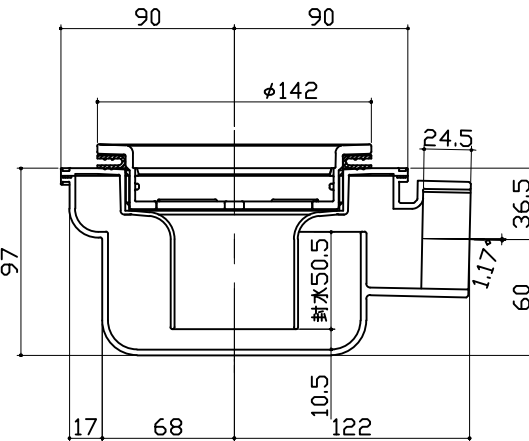


※浴室暖房機の一次電源には専用のブレーカーを設けてください。

一次側電源から差し込みコネクタ及び電源ボックスまでの工事（●部）については、電気設備に関する技術基準及び内線規定に基づき、指定工事業者（電気工事士）による施工が必要です。

Takara standard タカラストンダード株式会社	現場名称：北陸-能登SR SB1様邸	RELAGE レラージュ	電気配線図	
	現場番号：A6401177	プラン番号：1612G-1906-0086T	作成日：2019年10月30日	
	能登ショールーム	担当営業：	担当アドバイザー：	

浴槽	洗い場用水栓	照明																																																																						
 <table border="1" data-bbox="742 199 994 546"> <thead> <tr> <th rowspan="2">規格</th><th rowspan="2">SB 奥行寸法</th><th colspan="3">浴槽奥行寸法</th></tr> <tr> <th>L</th><th>A</th><th>B</th></tr> </thead> <tbody> <tr><td></td><td>1593</td><td>1520</td><td>32.5</td><td>54.5</td></tr> <tr><td></td><td>1618</td><td>1545</td><td>57.5</td><td>54.5</td></tr> <tr><td></td><td>1643</td><td>1570</td><td>82.5</td><td>54.5</td></tr> <tr><td></td><td>1668</td><td>1595</td><td>107.5</td><td>54.5</td></tr> <tr><td></td><td>1693</td><td></td><td></td><td></td></tr> <tr><td></td><td>1718</td><td></td><td></td><td></td></tr> <tr><td></td><td>1743</td><td></td><td></td><td></td></tr> <tr><td></td><td>1768</td><td>1620</td><td>120</td><td>67</td></tr> <tr><td></td><td>1793</td><td></td><td></td><td></td></tr> <tr><td></td><td>1818</td><td></td><td></td><td></td></tr> <tr><td></td><td>1843</td><td></td><td></td><td></td></tr> <tr><td></td><td>1868</td><td></td><td></td><td></td></tr> </tbody> </table>	規格	SB 奥行寸法	浴槽奥行寸法			L	A	B		1593	1520	32.5	54.5		1618	1545	57.5	54.5		1643	1570	82.5	54.5		1668	1595	107.5	54.5		1693					1718					1743					1768	1620	120	67		1793					1818					1843					1868					<p>ダウンライト LED 5W (1灯あたり)</p> 		
規格			SB 奥行寸法	浴槽奥行寸法																																																																				
	L	A		B																																																																				
	1593	1520	32.5	54.5																																																																				
	1618	1545	57.5	54.5																																																																				
	1643	1570	82.5	54.5																																																																				
	1668	1595	107.5	54.5																																																																				
	1693																																																																							
	1718																																																																							
	1743																																																																							
	1768	1620	120	67																																																																				
	1793																																																																							
	1818																																																																							
	1843																																																																							
	1868																																																																							
換気機器	シャーフックスライドバー	ミラー																																																																						
<p>リモコンコード長さ：5m 外形：縦120mm×横116mm</p> 	 <p>材質 パイプ部：ステンレス 台座部：ABS、POM等 フック部：ABS等 取付金具：SGHC</p> <p>取付部分詳細</p> 	<p>枠：SUS304 t0.8 ミラー：表面防曇コートあり（ロングクリアミラー-A） 表面防曇コートなし（ロングミラー-A）</p> 																																																																						
 タカラストANDARD株式会社	<p>現場名称： 北陸-能登SR SB1様邸</p> <p>現場番号： A6401177</p> <p>能登ショールーム</p>	<p>RELAGE レラージュ</p> <p>プラン番号： 1612G-1906-0086T</p> <p>担当営業：</p>	<p>部材詳細図 1/2</p> <p>作成日： 2019年10月30日</p> <p>担当アドバイザー：</p>																																																																					

収納棚		ハンドバー支持部取合詳細図		循環金具・フロアダプタ関連	
<p>本体：AS</p>  <p>取付穴からブラケット天面まで</p>		 <p>握りバー パネル表面 キャップ M6×35</p>		  <p>追焚配管立上図</p>	
風呂蓋 フォマMVA-20WS		洗い場側排水トラップ		浴槽側排水トラップ	
  <p>断面図</p>					
Takara standard タカスタンダード株式会社		現場名称： 北陸-能登SR SB1様邸 現場番号： A6401177 能登ショールーム		RELAGE レラージュ プラン番号： 1612G-1906-0086T 担当営業：	
				部材詳細図 2/2 作成日： 2019年10月30日 担当アドバイザー：	

パネル割図		ミラー	収納棚		
シャワーフックスライドバー		カウンター	ランドリーパイプ		
		現場名称： 北陸-能登SR SB1様邸	RELAGE レラージュ		穴開け指示図 1/1
		現場番号： A6401177	プラン番号： 1612G-1906-0086T		作成日： 2019年10月30日
		能登ショールーム	担当営業：		担当アドバイザー：