システムバス 御見積書

御名前　福岡-大分新SR SB8　様

業者　様

商品名　GRANSPA　グランスパ

作成日　2025年9月15日
ﾌﾟﾗﾝ番号　2109R-2505-0445T
現場番号　C3907227

タカラスタンダード株式会社
◆大分営業所
大分県大分市古国府6丁目2-9番
TEL 092-431-5864 / FAX 097-513-8531

◆大分ショールーム
TEL 097-513-8535 / FAX 097-513-8536

商品
御見積金額　¥801,700　(税込 ¥881,870)

(　)内の価格は税込価格＜税率10%＞を表示しています。

《参考》別途 商品組付費　¥160,500 (税込 ¥176,550)
《参考》別途 現場配送費　¥8,000 (税込 ¥8,800)

※ 商品御見積金額には商品組付費は含まれておりません。
※ 商品組付費には搬入・商品組付等の費用を含んでいます。
※ 商品組付費は現場の状況により変動する事があります。
又、給水・給湯・ガス・ダクト・電気等の接続工事は含まれておりません。

担当営業	担当ｱﾄﾞﾊﾞｲｻﾞｰ	ﾌﾟﾗﾝ作成者
高江		西山

◆ 御見積仕様

《システムバス》

ユニットサイズ	1616(AL勝手)
洗い場仕様	ガラス繊維強化樹脂＜FRP＞
洗い場カラー	グレー
浴槽材質	アクリル人造大理石
浴槽カラー	シュガーライトグレー
浴槽形状	セミスクエア浴槽
カウンター材質	ー
カウンター/下カバーカラー	ー
浴槽前カウンターカラー	ー
エプロン材質/カラー	ステンレス / ホワイト
浴室パネル材質	高品位ホーロー
パネルカラー(正面)	スタッコグレー
パネルカラー(周辺)	スタッコグレー
ガス種 / 周波数	LPG / 60Hz

◆ 備考

◆ 御確認事項

No.*

御名前 福岡-大分新SR SB8 様

現場番号	C3907227	プラン番号	2109R-2505-0445T	作成日	2025/9/15

御見積明細 システムバス

NO	商品名	仕様	数量	単価	金額
1	グランスパ 1616サイズ		1	769,000	769,000
2	架台	戸建タイプ 一体架台	1		
3	ドア	開き戸＜800幅＞（ホワイト）／樹脂ガラス（半透明）（19サイズ）	1	+14,500	+14,500
4	ドア	タテ型換気口	1		
5	ドア位置変更	A勝手・移動なし・周辺ハイクラス・800幅ドア	1		
6	洗い場	FRP洗い場（グレー）	1	−85,000	−85,000
7	浴槽	キープクリーン浴槽<アクリル人造大理石>（高断熱浴槽）（シュガーライトグレー）	1		
8	浴槽追焚き穴	あり	1		
9	エプロン	カラーステンレス（保温材あり）（ホワイト）	1		
10	浴槽形状	人大セミスクエア浴槽	1		
11	ヘルシージェット	なし	1		
12	肩包み湯（ジェットバス機能付）	なし	1		
13	うるぽか湯	なし	1		
14	オートウォッシュ	なし	1		
15	浴槽ハンドグリップ	なし	1		
16	浴槽パン	あり	1		
17	洗い場用水栓	タッチ水栓：樹脂製ホース（メタル調）FTB230K 水栓上部カウンター（ホワイト）	1	+91,000	+91,000
18	洗い場用水栓	標準シャワーヘッド：KVK FTB230K	1		
19	浴槽用水栓	浴槽側水栓なし	1		
20	カウンター	カウンターなし（洗い場1水栓）	1	−37,000	−37,000
21	シャワーフックスライドバー	なし	1	−5,000	−5,000
22	浴室パネル	ハイクラス（全面デザイン 周辺ハイクラス）（Kパネル）	1	+40,000	+40,000
23	浴室パネルタオル穴	タオル掛け穴なし	1		
24	天井	フラット天井	1	−15,000	−15,000
25	換気機器	天井換気扇ホワイト	1		
26	換気機器開口	工場開口	1		
27	照明	ダウンライト照明（3灯）（白色）	1	−3,000	−3,000
28	天井照明開口	工場開口	1		
29	ミラー	ワイドクリアミラー（全幅タイプ）	1	+22,000	+22,000
30	風呂フタ	組み合わせ式風呂フタ	1		
31	タオル掛け	タオル掛けなし	1	−1,000	−1,000

御名前 福岡-大分新SR SB8 様

現場番号	C3907227	プラン番号	2109R-2505-0445T	作成日	2025/9/15

御見積明細 システムバス

NO	商品名	仕様	数量	単価	金額
32	収納棚	収納棚なし	1		
33	どこでもラック	シャワーフック(ホワイト)	1	+2,100	+2,100
34	どこでもラック	風呂フタフック(ホワイト)	1	+2,100	+2,100
35	循環金具	FW-LHLX	1	+5,000	+5,000
36	給水給湯管	洗い場1水栓	1		
37	トラップカバー	なし	1		
38	ブロック積用ボンド	2段用	1	+2,000	+2,000
	システムバス合計		38		¥801,700

商品総合計	38	¥801,700

※ 御見積明細の価格には消費税は含まれておりません。別途消費税が必要となります。

《参考》別途 商品組付費

システムバス商品組付費 ¥160,500 (税込 ¥176,550)

《参考》別途 現場配送費 ¥8,000 (税込 ¥8,800)

※ 商品組付費は現場の状況により変動する事があります。 又、給水・給湯・ガス・ダクト・電気等の接続工事は含まれておりません。

( )内の価格は税込価格<税率10%>を表示しています。

パース

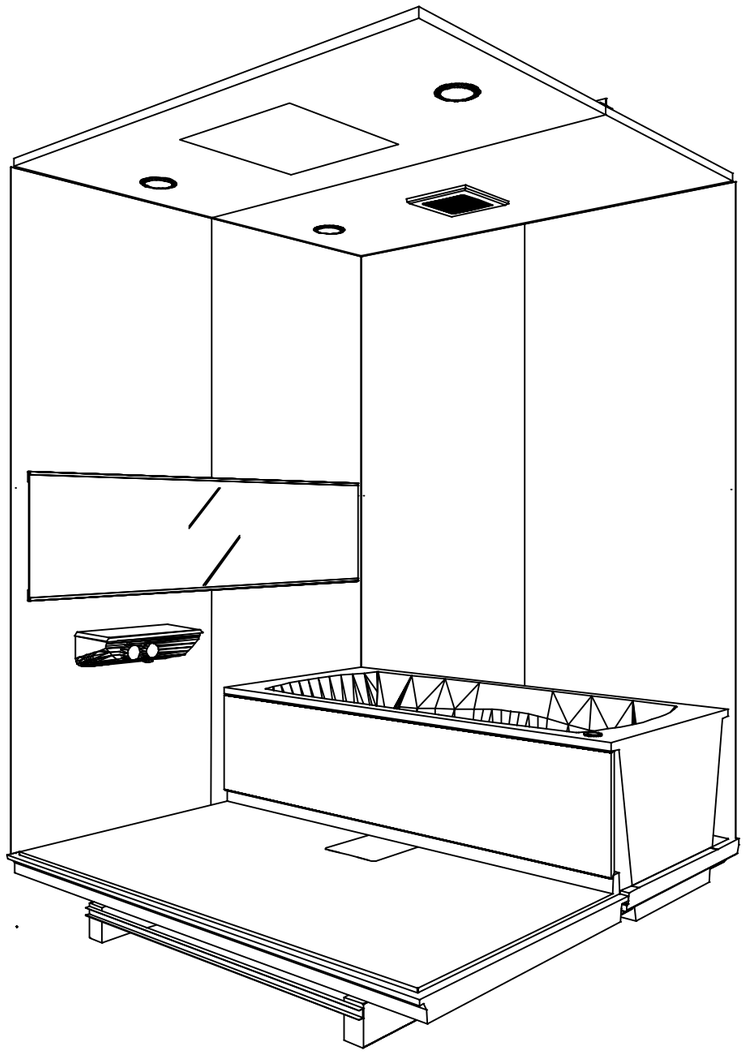

鳥瞰図

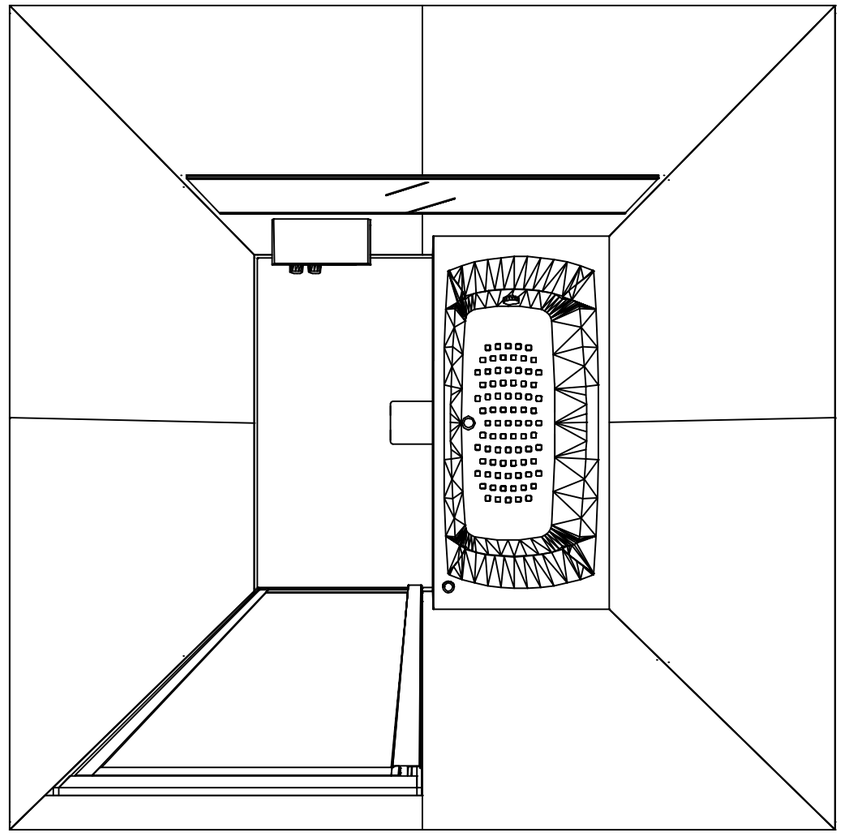

1616

フラット天井
天井換気扇

このレイアウトプランは参考図面ですので価格・仕様・設置・納期等の詳細については注文依頼先、設置業者の方に必ず確認して頂きますようお願いします。

Takara standard タカラスタンダード株式会社	現場名称： 福岡ー大分新SR SB8様邸	GRANSPA グランスパ	姿図
	現場番号： C3907227	プラン番号： 2109R-2505-0445T	作成日： 2025年9月15日
	大分営業所	担当営業 ：高江	担当アドバイザー：

縮尺：A3サイズ等倍

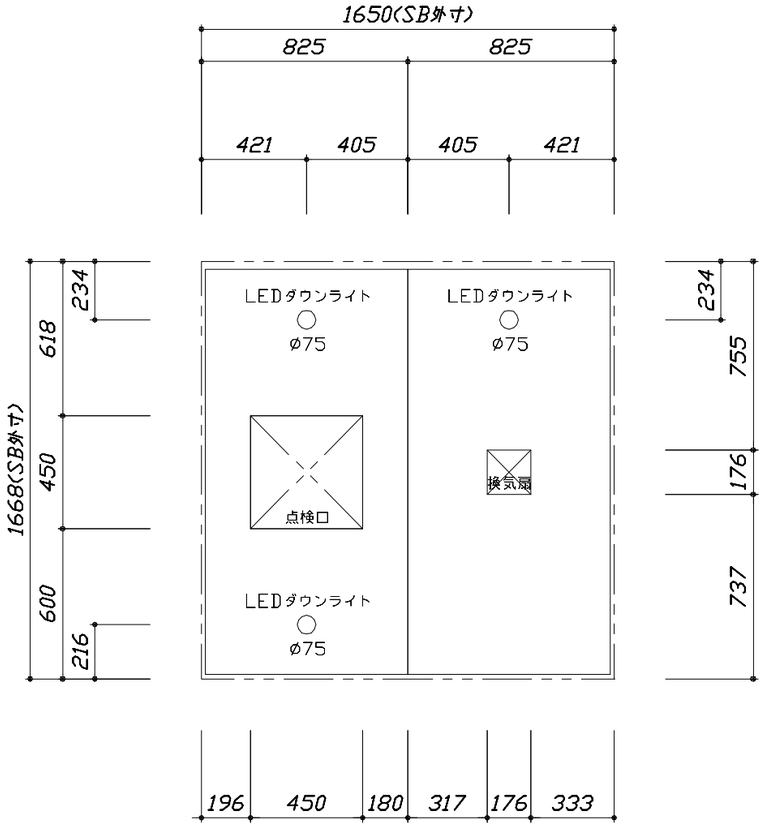

＜天井伏図＞

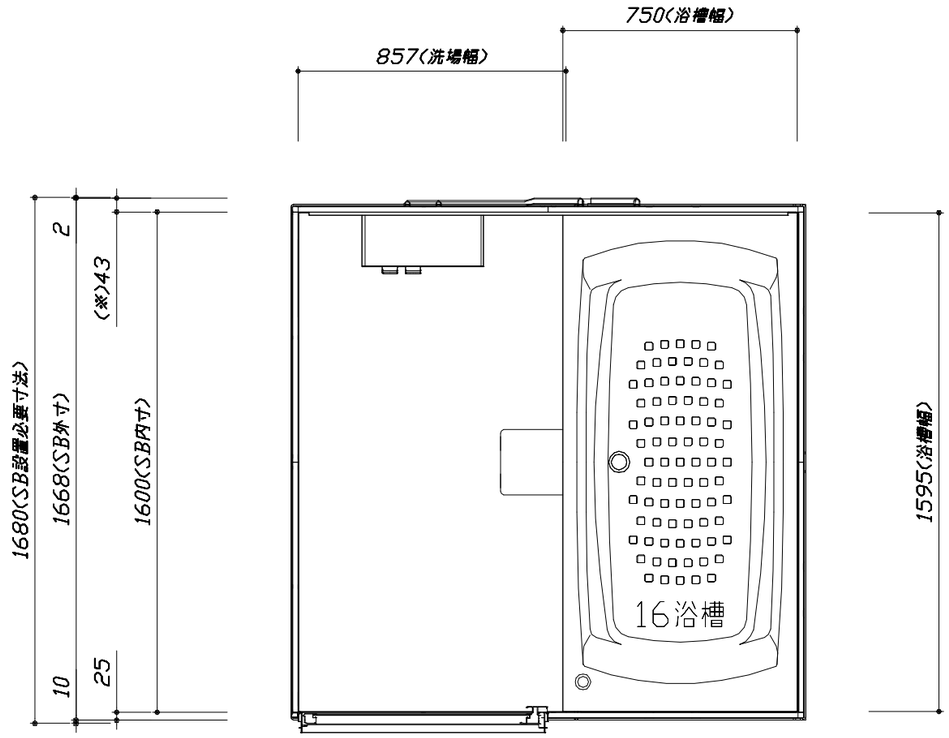

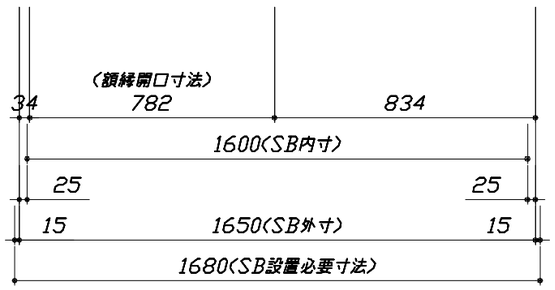

＜平面図＞

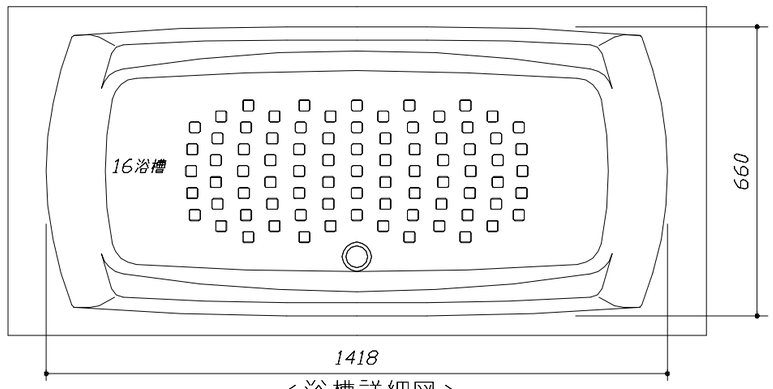

＜浴槽詳細図＞

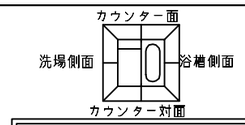

■留意事項
※印寸法は給水給湯管の
突出寸法18mmを含みます。

Takara standard タカラスタンダード株式会社	現場名称： 福岡ー大分新SR SB8様邸	GRANSPA グランスパ	施工図1	縮 尺： 1:25,20
	現場番号： C3907227	プラン番号： 2109R-2505-0445T	作成日： 2025年9月15日	
	大分営業所	担当営業 ：高江	担当アドバイザー：	

縮尺：A3サイズ等倍

このレイアウトプランは参考図面ですので価格・仕様・設置・納期等の詳細に
ついては注文依頼先、設置業者の方に必ず確認して頂きますようお願いします。
・土間は架台底面より多少のクリア寸法を考慮して仕上げてください。
・ドアアングル下端とSBFLの段差は8mmになります。
・ハンドバー設置位置は参考です。設置の際は位置を充分に打ち合わせ願います。
・天井の寸法はご確認お願いします。
・外寸は突出部を含みます。
・奥行・浴槽形状により防水パンの材質・形状が変わります。納まりにご注意ください。

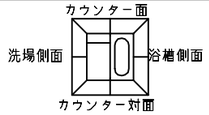



<カウンター対面図>

■土間コン仕上げ寸法
ドアアングル下端より
265mm下がり
(クリア寸法含む)

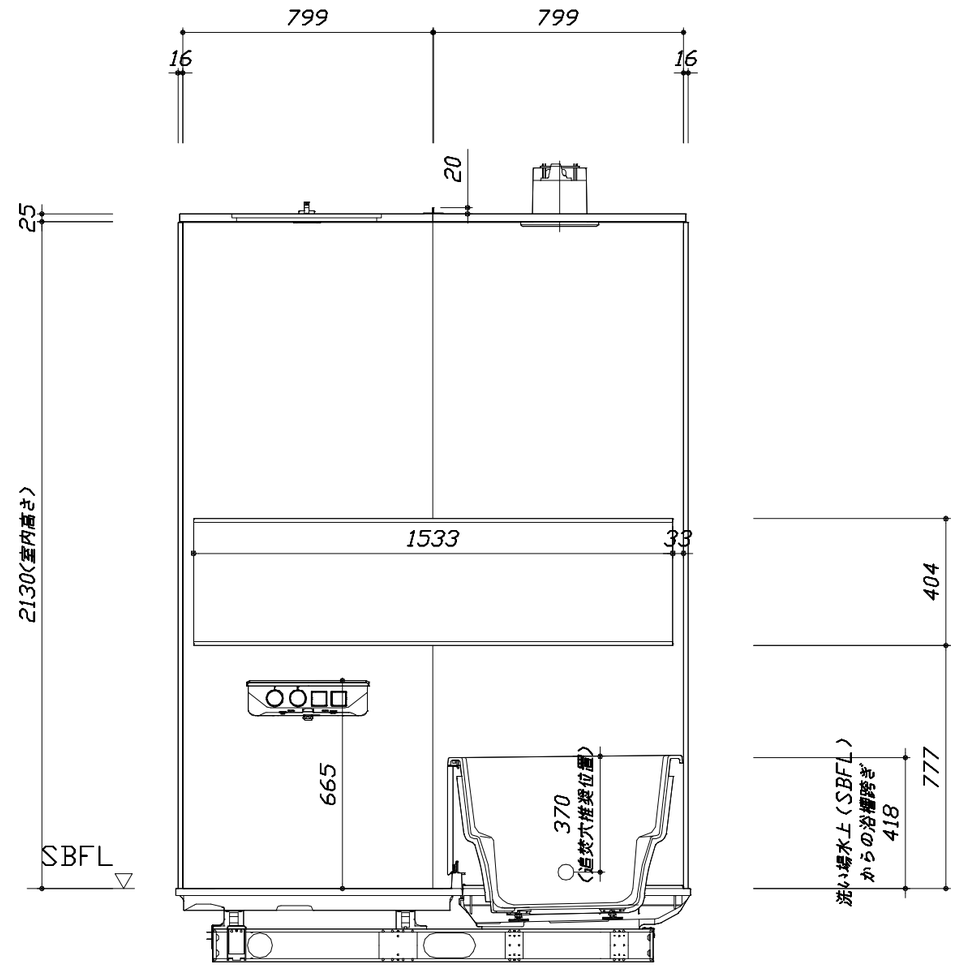

<カウンター面図>

Takara standard タカラスタンダード株式会社	現場名称： 福岡ー大分新SR SB8様邸	GRANSPA グランスパ	施工図2	縮 尺： 1:20
	現場番号： C3907227	プラン番号： 2109R-2505-0445T	作成日： 2025年9月15日	
	大分営業所	担当営業 ：高江	担当アドバイザー：	

縮尺：A3サイズ等倍

このレイアウトプランは参考図面ですので価格・仕様・設置・納期等の詳細に
ついては注文依頼先、設置業者の方に必ず確認して頂きますようお願いします。
・土間は架台底面より多少のクリア寸法を考慮して仕上げてください。
・ドアアングル下端とSBFLの段差は8mmになります。
・ハンドバー設置位置は参考です。設置の際は位置を充分に打ち合わせ願います。
・天井の寸法はご確認お願いします。
・外寸は突出部を含みます。
・奥行・浴槽形状により防水パンの材質・形状が変わります。納まりにご注意ください。

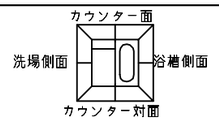

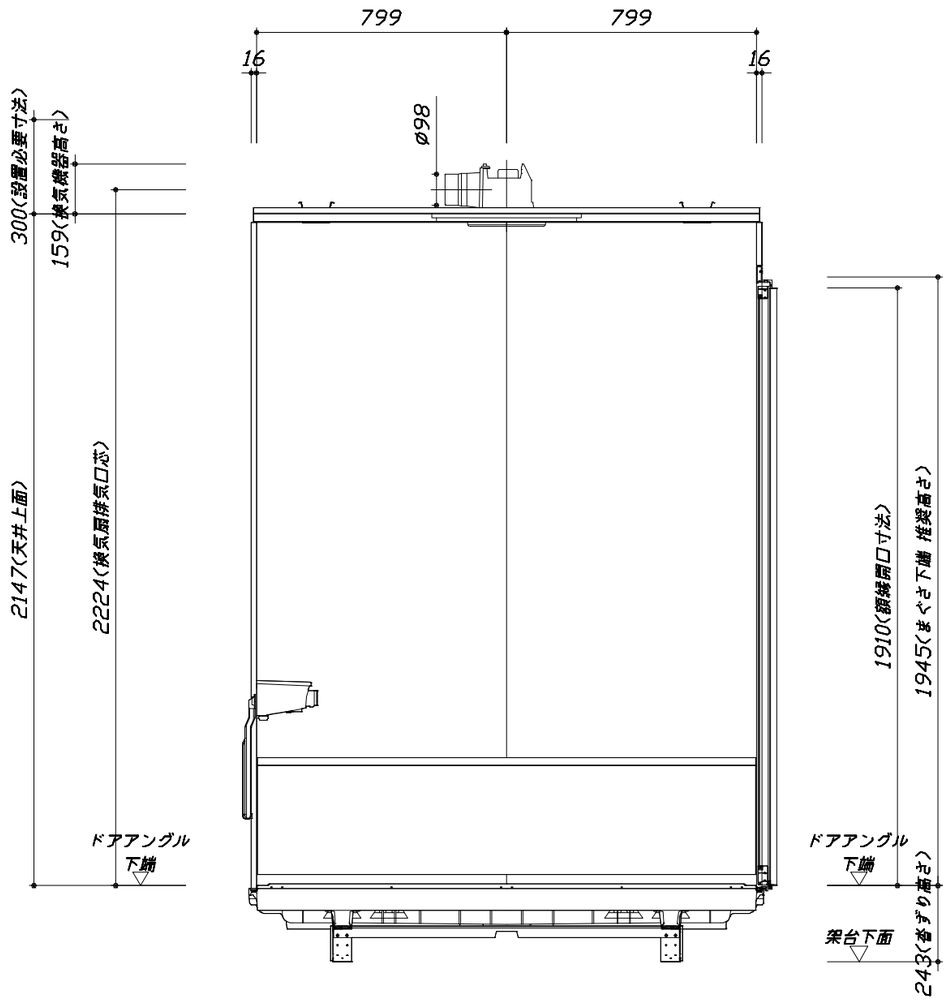

■土間コン仕上げ寸法
ドアアングル下端より
265mm下がり
（クリア寸法含む）

＜浴槽側面図＞

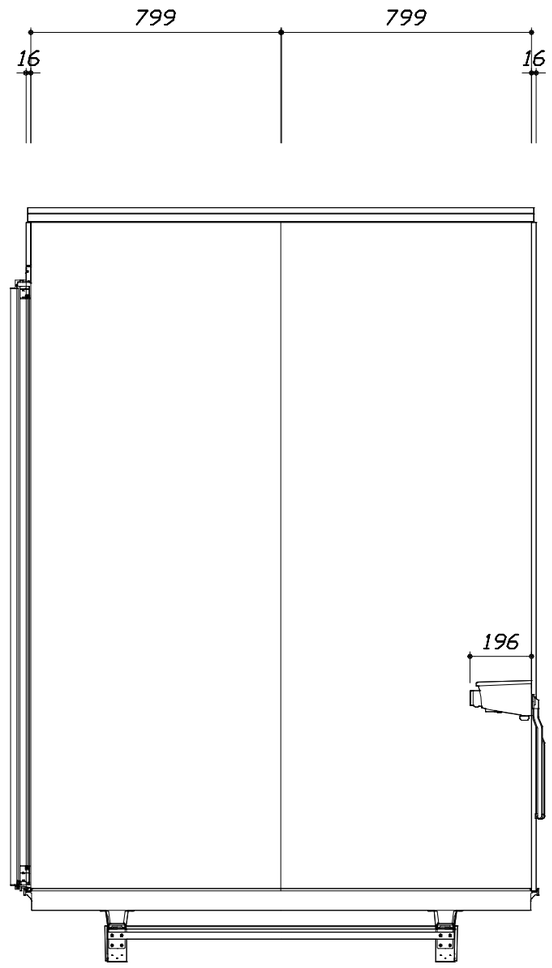

＜洗場側面図＞

Takara standard タカラスタンダード株式会社	現場名称： 福岡−大分新SR SB8様邸	GRANSPA グランスパ	施工図3	縮 尺： 1:20
	現場番号： C3907227	プラン番号： 2109R-2505-0445T	作成日： 2025年9月15日	
	大分営業所	担当営業 ：高江	担当アドバイザー：	

縮尺：A3サイズ等倍

本体仕様表

浴室サイズ	1616サイズ(室内容量5.5立方メートル)
ドア勝手	AL勝手
架台	一体架台(戸建用)：亜鉛メッキ鋼板
洗場パン	さらりらフロア（FRP）
浴槽材質	キープクリーン浴槽<アクリル人造大理石> 裏面保温材・高断熱仕様（発泡ウレタン）
浴槽形状	セミスクエア浴槽（310リットル）追い焚き穴:あり
浴槽パン	ガラス繊維強化樹脂（FRP）
浴槽エプロン	ステンレス(カラーコーティング)　裏面保温材（発泡ポリエチレン）
カウンター	―
浴室パネル	パネル高さKタイプ：鋼板硬質ホーロー　裏面保温材　タオル掛け穴:なし
天井	化粧ｻﾝﾄﾞｲｯﾁﾊﾟﾈﾙ(内部発泡樹脂) 換気機器開口：あり 天井照明開口：あり
ドア	ｷｰﾌﾟｸﾘｰﾝﾄﾞｱ:19高さ開き戸(ｱﾙﾐ框/樹脂ｶﾞﾗｽ/ﾀﾃ型換気口)
窓１	―
窓２	―
窓枠１	―
窓枠２	―
排水トラップ	洗い場:ＡＢＳ樹脂,　浴槽:ＡＳＡ樹脂　　封水50mm
雑排水配管	硬質塩ビパイプ　VU50
製品重量	300kg

アクセサリー仕様表

ミラー	ワイドクリアミラー　くもり止め加工
収納棚	―
タオル掛け	―
洗場側水栓	ﾌﾟｯｼｭ式･ｻｰﾓｽﾀｯﾄ(KVK FTB230K)(樹脂ﾎｰｽ:ﾒﾀﾙ調)
浴槽側水栓	―
兼用水栓	―
ﾌｯｸ/ｽﾗｲﾄﾞﾊﾞｰ	―
照明	LEDダウンライト（LED 9.3W白色）(3灯)
換気機器	天井換気扇(100V･最大消費電力9.3W)(ﾀﾞｸﾄ径φ98)ホワイト
フロフタ	組合せ式(アルミ複合板：2枚)
給水給湯管	銅管(10A)
循環金具	循環金具FW-LHLX：L型ホース接続仕様
ハンドバー①	―
ハンドバー②	―
ハンドバー③	―
ハンドバー④	―
ハンドバー⑤	―
ハンドバー⑥	―
ハンドバー⑦	―

本体カラー

浴槽	GN：シュガーライトグレー
カウンター	―(カウンターなし)
ﾊﾟﾈﾙ(ｶｳﾝﾀｰ面)	MSG：スタッコグレー
ﾊﾟﾈﾙ(周辺･3面)	MSG：スタッコグレー
水栓上部ｶｳﾝﾀｰ	WA：ホワイト
浴槽エプロン	W：ホワイト
洗場	G：グレー
ドア / 天井	W：ホワイト / W：ホワイト
収納棚	―
タオル掛け	―
ﾗﾝﾄﾞﾘｰｾｯﾄ	―

Takara standard タカラスタンダード株式会社	現場名称：　福岡－大分新SR　SB8様邸	ＧＲＡＮＳＰＡ　グランスパ	仕様表
	現場番号：　C3907227	プラン番号：　2109R-2505-0445T	作成日：　2025年9月15日
	大分営業所	担当営業　　：高江	担当アドバイザー：

基本工事区分について

本説明書は、システムバスの本体組立・設置と関連工事〔建設工事〕である 大工工事、電気工事、ガス配管工事、管工事〔給排水〕、建具工事などと区別して説明しています。
建設工事は関連する法令・規定に従って法的有資格者による工事が必要になります。
流通業者様からの発注で下請けとして本体の「取付・設置」を行う場合は、建設工事部分とシステムバス本体「取付・設置」を区別して行ってください。
設置前工事、設置後工事の一部でも含む場合は、建設工事となります。

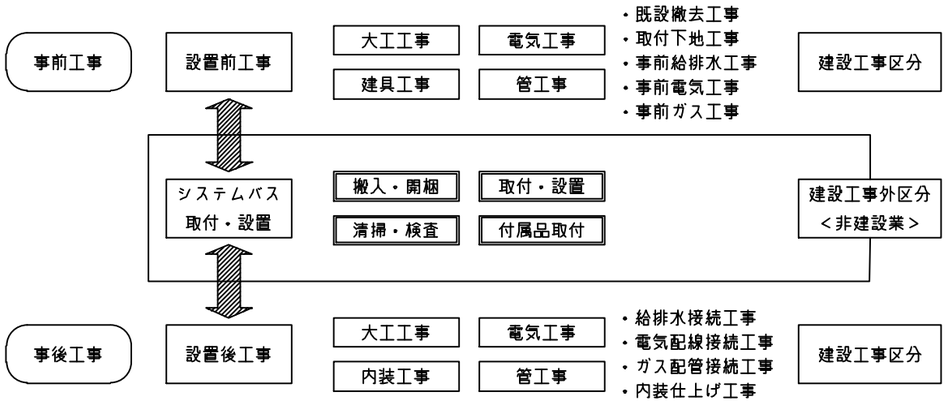

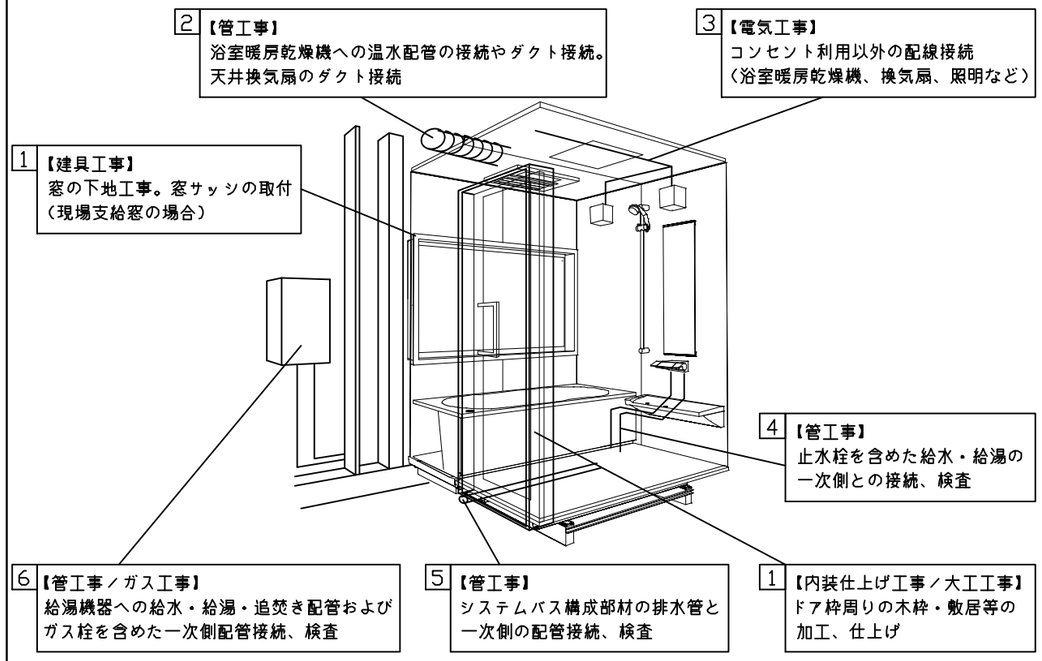

■システムバス　工事区分　　参考：キッチン・バス工業会『工事区分ガイドライン』

工事区分	部位（図）	業種区分	作業名称（区分）	建設工事 大工工事	建設工事 とび土工工事	建設工事 建具工事	建設工事 管工事	建設工事 電気工事	建設工事外 給湯機器設備	建設工事外 システムバス設置	作業内容
設置前工事	1 2 3	大工 土工 建具	設置基礎、設置床の工事	○	○						浴室設置の土間コンクリート敷設、設置床工事
			浴室ドア、窓サッシの下地工事	○		○					建築躯体への浴室ドア枠周り、窓サッシの下地工事
		管	給排水配管事前工事				○				浴室専用の給水・給湯配管、排水配管の工事
			換気機器のダクト配管事前工事				○	○			浴室の専用ダクト事前工事、壁穴加工
			給湯機器専用配管事前工事				○		□		風呂追焚き、ミスト配管等の事前工事
		電気	浴室専用電気配線事前工事					○			浴室照明、換気扇、スイッチ等の事前配線工事
システムバス本体取付・設置		建設工事外区分	架台・浴槽パン・洗い場の取付・設置							□	浴室専用の架台・浴槽パン・洗い場を所定の位置に設置
			浴室専用排水トラップ・配管セットの取付・設置							□	洗い場・浴槽パンへの排水トラップ取付
			壁パネルの組立・設置							□	浴室パネル部材の加工と組立
			天井・浴槽の組立・設置							□	天井部材・浴槽部材の取付
			内装品、器具類の取付・設置　【注記 1】							□	カウンター、ミラー、ハンドバー等の取付
			水栓類の組立・取付　【注記 1】							□	水栓類の組立、浴室部材への取付
			浴室専用換気機器の取付　【注記 1】							□	浴室天井または壁パネルへの換気機器の取付
			風呂追焚き部品の取付　【注記 1】						□	□	循環追焚き金具の取付
			浴室内給湯機器用リモコンの取付						□	□	専用リモコンの浴室パネルへの加工・取付
			浴室照明器具の取付							□	浴室照明器具の浴室パネル加工・取付
			その他浴室関連電化機器の取付　【注記 1】							□	電化品、オプション品の取付
			浴室ドアの組立・取付							□	システムバス構成部材のドアの組立・取付
			浴室窓サッシの取付　【注記 1】							□	システムバス構成部材の窓サッシの組立・取付
			浴室窓枠の組立・取付　【注記 1】							□	システムバス構成部材の窓枠の組立・取付
			シリコンの充塡							□	接合部、仕上げ部へのシリコン塗布・充塡
			試運転・完成検査　【注記 2】							□	完成後の試運転、性能確認検査
設置後工事			建築外壁の穴あけ	○			○				建築壁の躯体加工作業
	1 2 3	管 大工 電気	排気ダクトの敷設工事				○				浴室換気機器のダクト敷設工事
			浴室換気機器と排気ダクト接続工事				○				建築側ダクトと換気機器の接続、検査
			浴室換気機器の電気・アース接続工事					○			建築側の屋内配線と配線器具、アース工事
			ウェザーカバーの外壁取付				○	○			建築の外装仕上げ工事
	4 5 6	管	給水給湯配管と水栓、追焚き配管の接続工事				○				給水・給湯の一次側配管、追焚き配管の接続、検査
			建築側排水配管との接続工事　【注記 3】				○				浴室排水組立側と建築側排水配管の接続、検査
			給湯機器本体工事（試運転・確認）				○		□		機器の設置工事（ガス、電気工事を含む）
	1 3	電気 他	内装仕上げ工事	○		○					床、ドア額縁、脱衣室仕上げ工事
			浴室用電源配線、接続工事					○			浴室機器の事後電気工事
			浴室天井裏の電源、スイッチ工事					○			浴室全体の電気器具、配線接続工事

※【注記 1】原則、現場支給製品は支給側で取付実施とする
※【注記 2】製品の完成検査、試運転は、工事完成後に行う場合が多い。但し、原則、商品取付完了時に検査、試運転が可能な範囲のみシステムバス設置者が実施する
※【注記 3】浴室内への立上げ、けり出し配管の場合は、原則、設備側との合番接続とする。但し、システムバス付属配管内はバス設置者の作業範囲とする

Takara standard タカラスタンダード株式会社	現場名称：　福岡－大分新SR　SB8様邸	GRANSPA　グランスパ	工事区分表
	現場番号：　C3907227	プラン番号：　2109R-2505-0445T	作成日：　2025年9月15日
	大分営業所	担当営業　　：高江	担当アドバイザー：

■ 排水配管工事注意事項

●雑排水配管は戸建架台の場合はVU50以上、低床架台の場合はVP50の配管を使用してください。
●2重トラップにしないでください。
●配管途中で配管径を狭めないでください。
●排水勾配は1/100～1/50設けてください。
●排水管（横引き管・エルボ）は打設する土間コンクリートの上に露出しない高さにて配管してください。
●立ち上げた排水管まわりの土間コンクリートはマス状にしてください。
●貫通スリーブを使用する場合は45度エルボなどを接続し、バンドなどで固定してください。

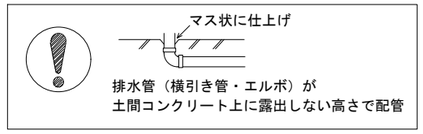

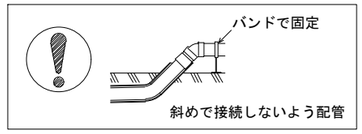

■ 給水給湯管工事注意事項

●給水給湯管の立上げは排水管と重ならないようにしてください。
●給水給湯管は基礎に沿わせて配管してください。
●給水給湯管の止水プラグ（テストプラグ）の径を27mm以下にしてください。

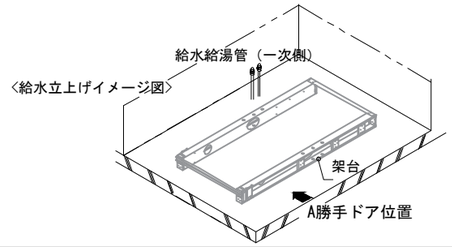

■土間コンクリート仕上げ寸法
ドアアングル下端より２６５mm下がりで打設してください。

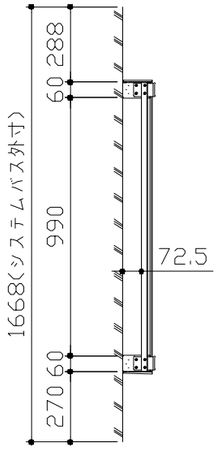

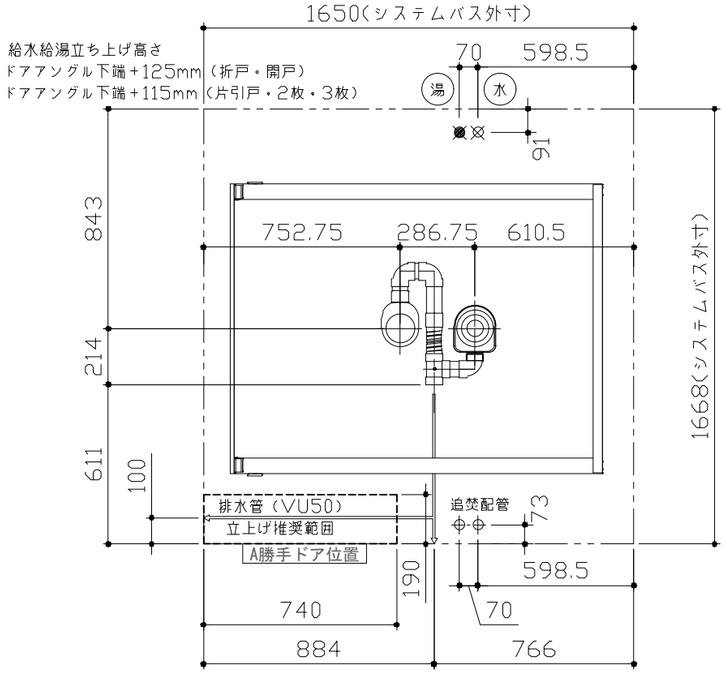

■設備記号

記号	記号の意味
⊠	給水位置
⊗	給湯位置

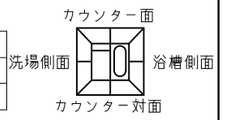

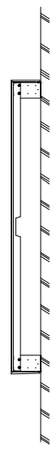

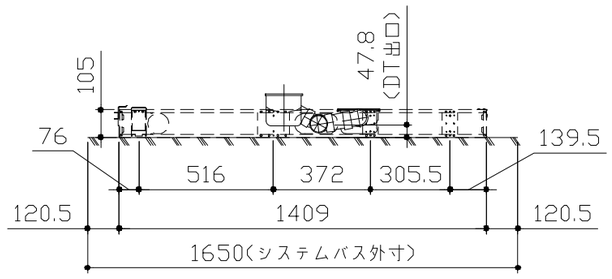

〈架台排水配管・給排水立上げ位置図〉

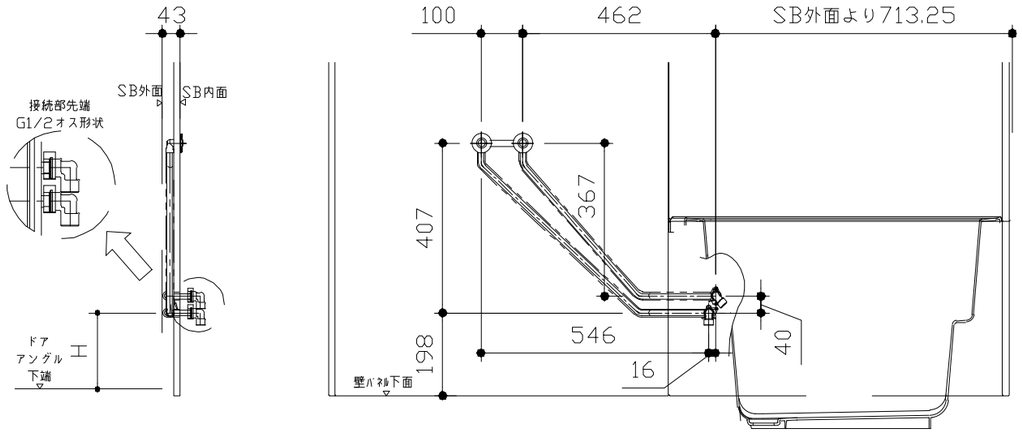

ドア種類	H寸法
折戸・開き戸	182
片引戸・２枚引戸・３枚引戸	173

〈給水給湯管取合詳細図〉

Takara standard タカラスタンダード株式会社	現場名称： 福岡－大分新SR SB8様邸	GRANSPA グランスパ	排水配管図
	現場番号： C3907227	プラン番号： 2109R-2505-0445T	作成日： 2025年9月15日
	大分営業所	担当営業 ：高江	担当アドバイザー：

●必ずご確認ください

（１）図面の見方

- SB外寸よりも内側に存在する空間を表示しています。
- マス表示：□=20mm角

（２）留意事項

- 浴槽パンの配管導入口下部には給水・給湯、追焚配管を立上げるので注意してください。
- 水栓・浴室暖房乾燥機の仕様によりカウンター面の壁パネル裏に外寸より部材が突出する場合があります。
- ドア部はSB外寸より突出します。
  詳しくはドア取合詳細図をご確認ください。

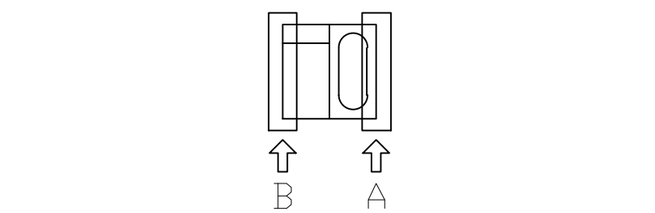

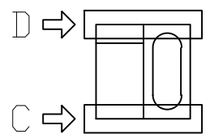

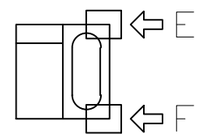

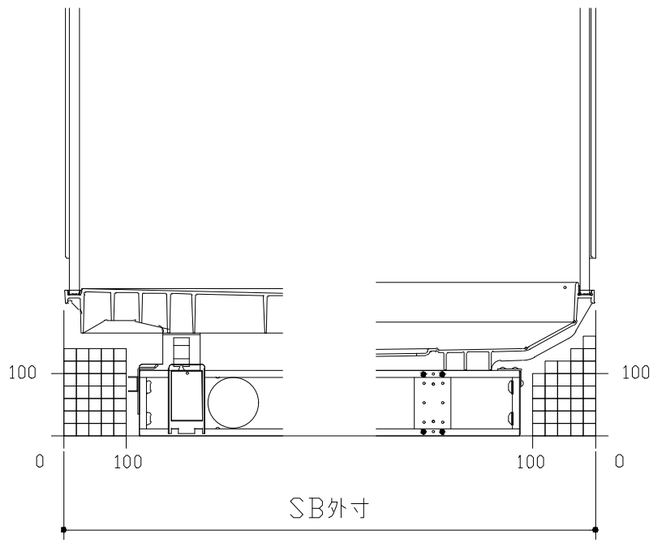

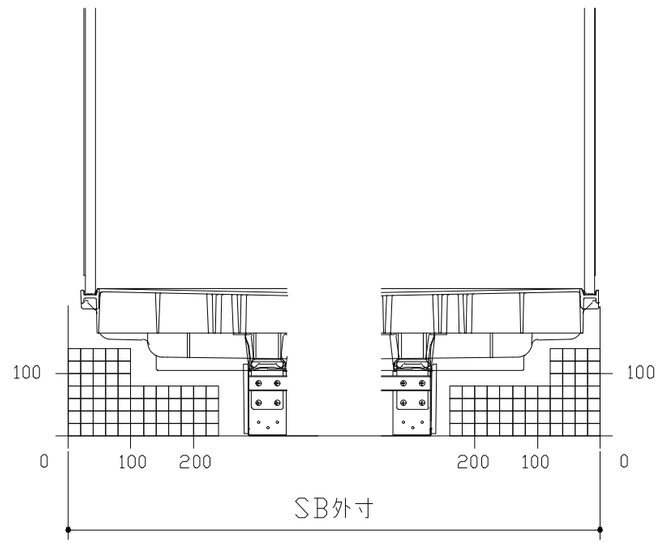

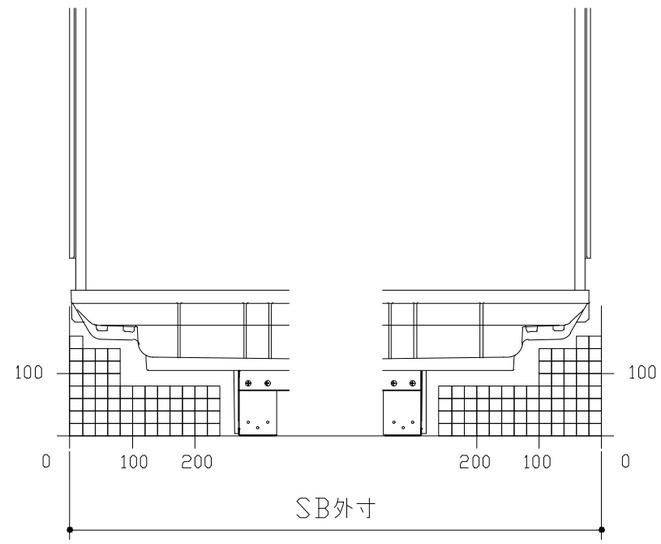

B矢視　A矢視　D矢視　C矢視　F矢視　E矢視

Takara standard タカラスタンダード株式会社	現場名称： 福岡−大分新SR SB8様邸	GRANSPA グランスパ	床下空間図
	現場番号： C3907227	プラン番号： 2109R-2505-0445T	作成日： 2025年9月15日
	大分営業所	担当営業 ：高江	担当アドバイザー：

キープクリーンドア：開き戸・タテ型換気口

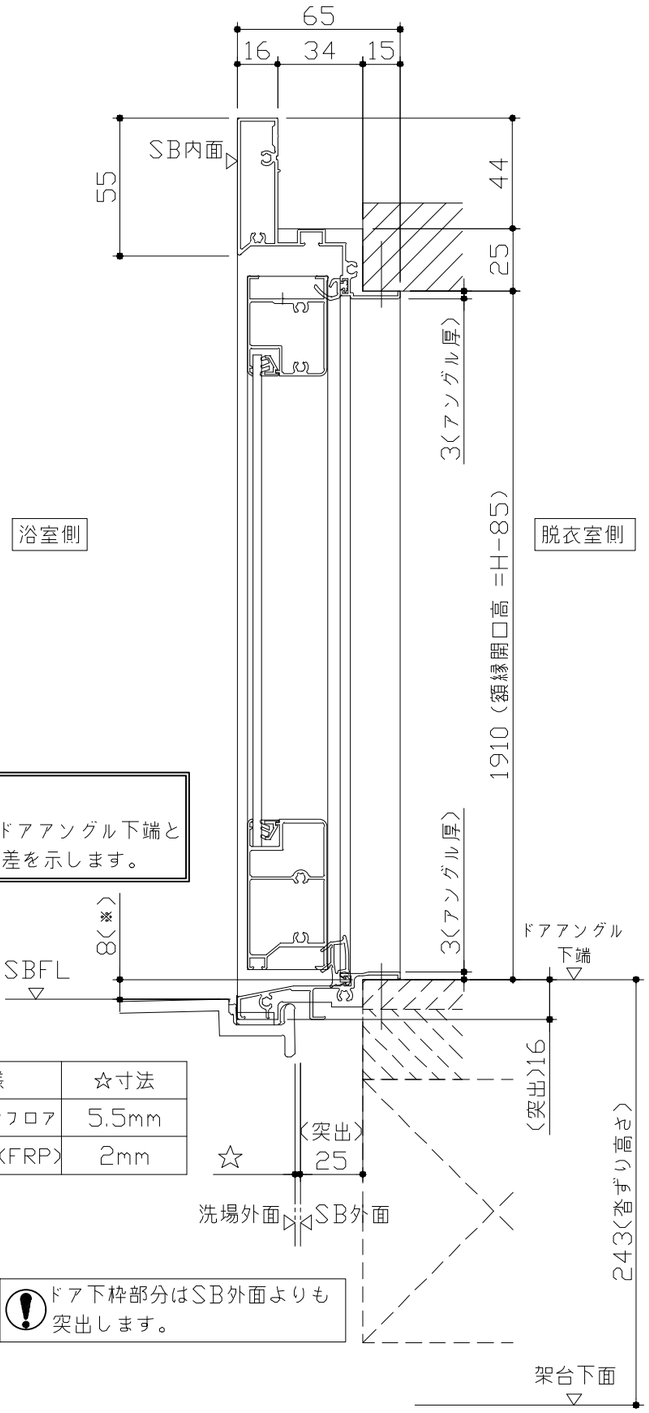

■留意事項
※印寸法はドアアングル下端と
SBFLの段差を示します。

ドア仕様	☆寸法
キープクリーンフロア	5.5mm
さらりらフロア(FRP)	2mm

ドア下枠部分はSB外面よりも
突出します。

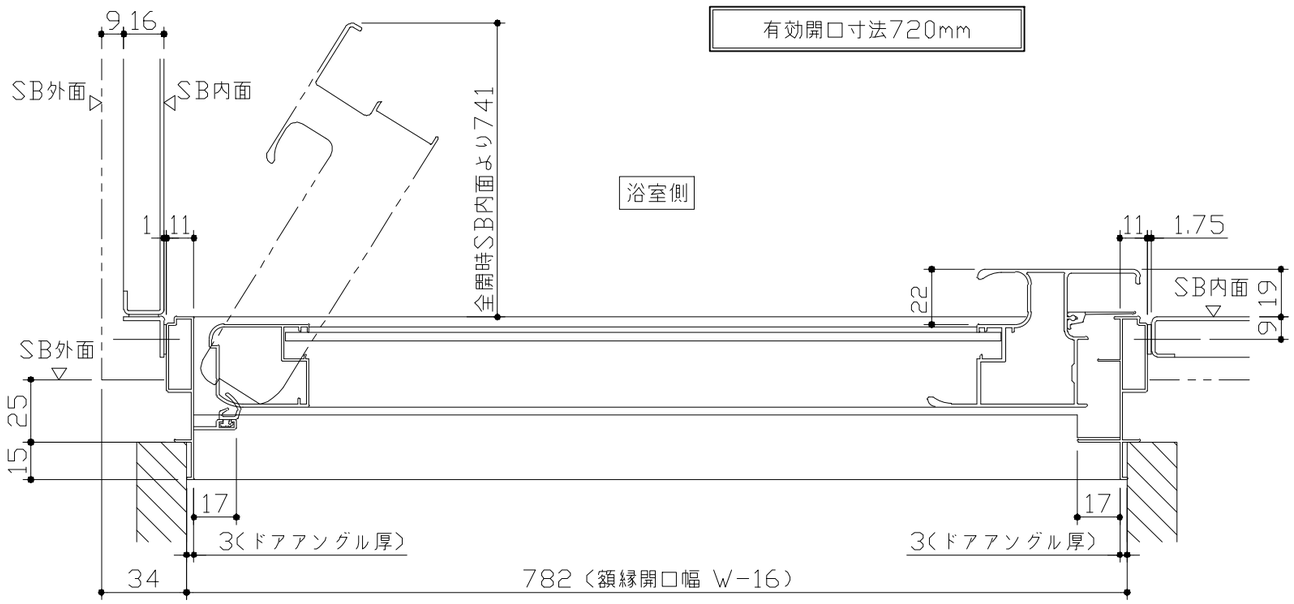

ﾄﾞｱ開き角度65°以上でタオル掛けと
干渉の恐れがあります。

脱衣室側

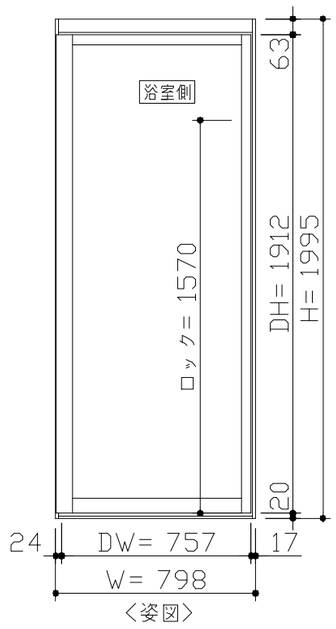

■ドアの開閉について
ドアの開閉スペースにご注意ください。
ユニットサイズや収納棚やカウンターなどの
アクセサリーにより出入りに支障を感じる
場合があります。

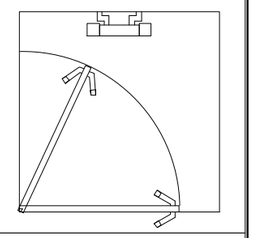

■ドア横の管柱、間柱について
・ドアが管柱、間柱にあたらないよう十分に考慮してください。
・躯体～ドアの寸法は浴室サイズやドア位置変更の有無、躯体
状況によって異なる場合があります。

〈参考寸法図〉

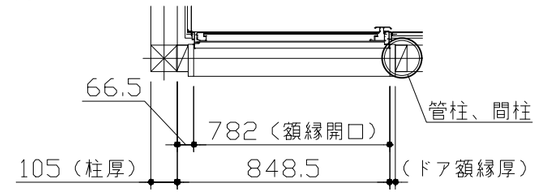

Takara standard タカラスタンダード株式会社	現場名称： 福岡−大分新SR SB8様邸	GRANSPA グランスパ	ドア取合詳細図
	現場番号： C3907227	プラン番号： 2109R-2505-0445T	作成日： 2025年9月15日
	大分営業所	担当営業 ：高江	担当アドバイザー：

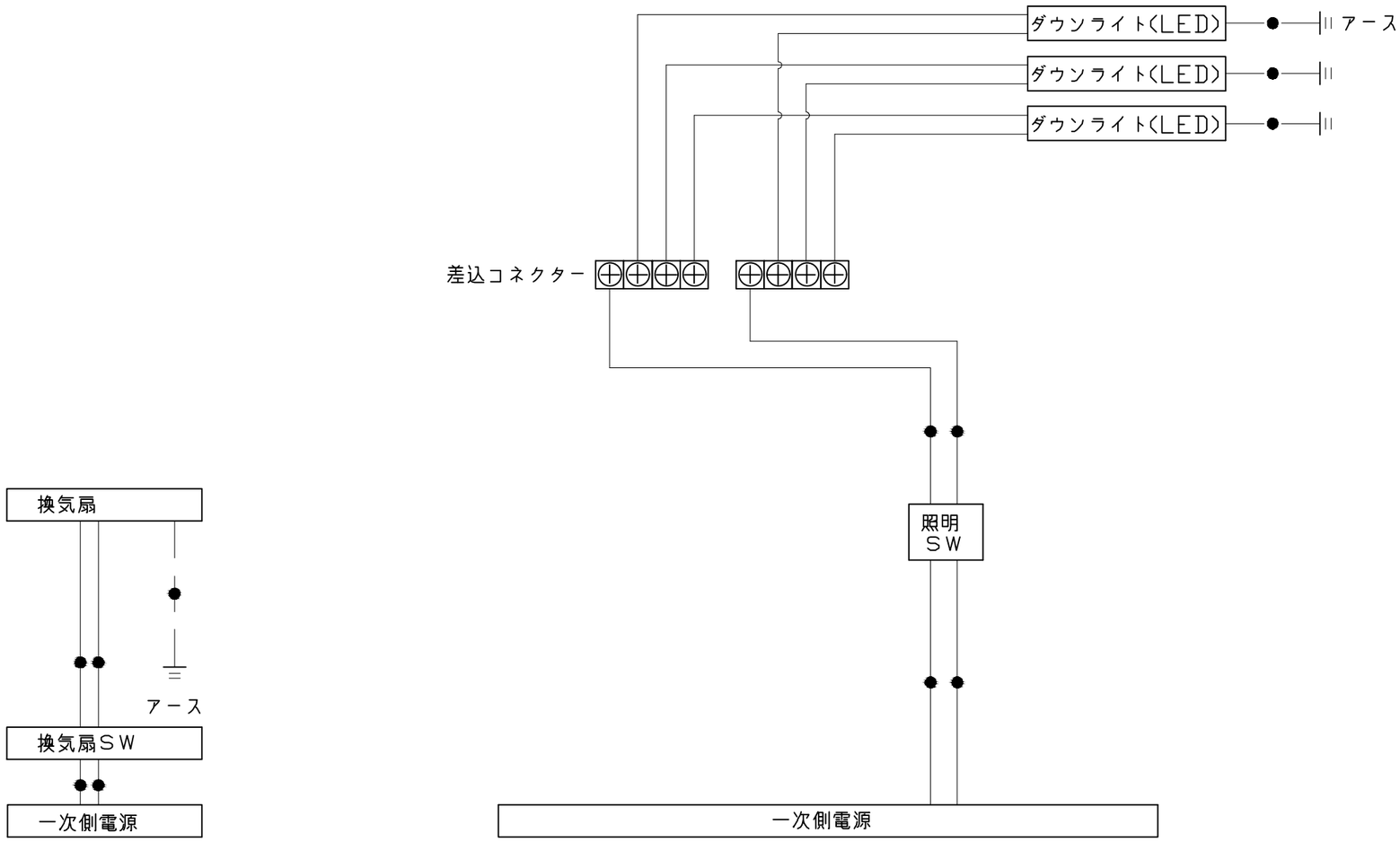

一次側電源から差し込みコネクター及び電源ボックスまでの工事（●部）については、
電気設備に関する技術基準及び内線規定に基づき、指定工事業者（電気工事士）による施工が必要です。

アース端子（線）がついている器具は必ず電気設備の技術基準に従って、接地（アース）工事を行ってください。
→アースが不完全な場合、感電の原因になります。

Takara standard タカラスタンダード株式会社	現場名称： 福岡ー大分新SR　SB8様邸	GRANSPA　グランスパ	電気配線図
	現場番号： C3907227	プラン番号： 2109R-2505-0445T	作成日： 2025年9月15日
	大分営業所	担当営業　：高江	担当アドバイザー：

浴槽

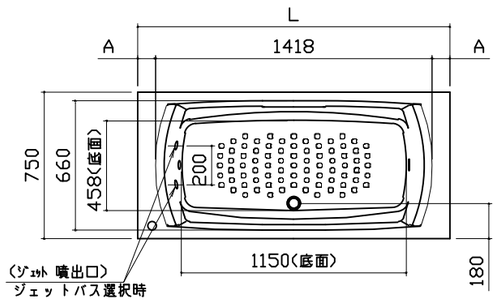

SB 奥行寸法	浴槽奥行寸法 L	浴槽奥行寸法 A
1568	1495	38.5
1593	1520	51
1618	1545	63.5
1643	1570	76
規格 1668	1595	88.5
1693	1620	101
1718		
1743		
1768		
1793		
1818		
1843		
1868		

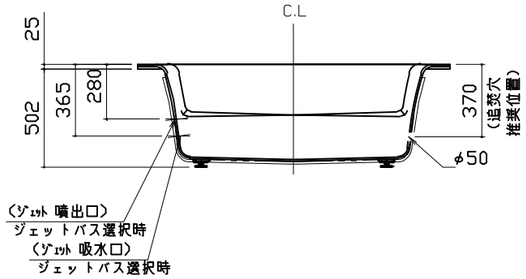

本図は参考図面です

洗い場用水栓

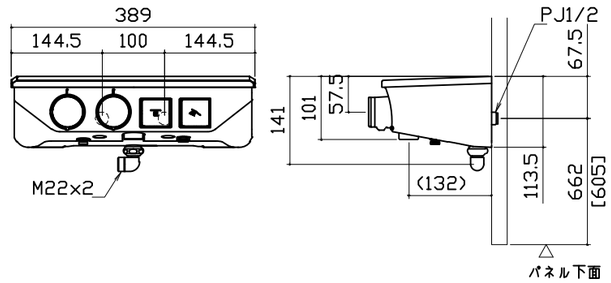

※[]内寸法はカウンターが無い場合

照明

ダウンライト
LED 3.1W (1灯あたり)

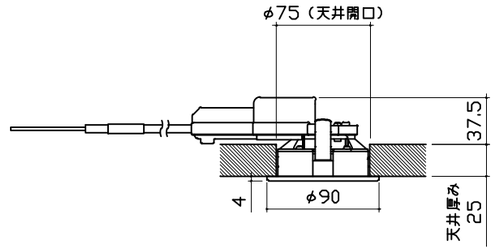

換気機器

管工事

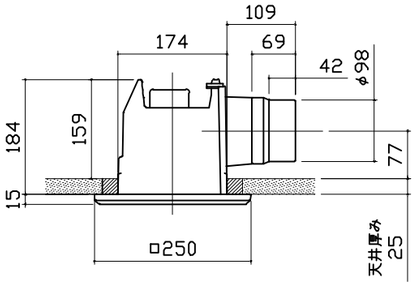

ミラー

枠：SUS304 t0.8
ミラー：表面防曇コートあり（フィドクリアミラー）
表面防曇コートなし（フィドミラー）

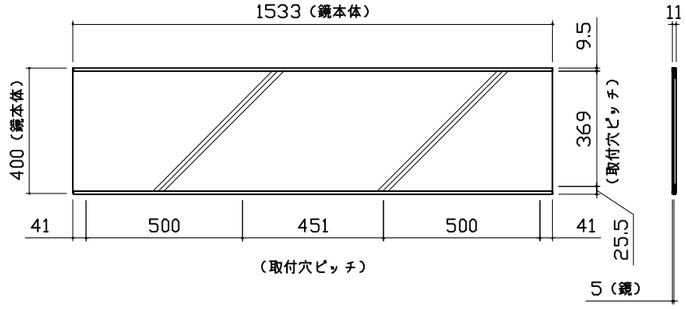

循環金具・フロアダプタ関連

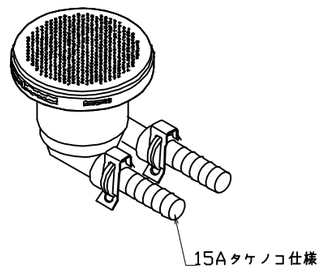

Takara standard タカラスタンダード株式会社	現場名称： 福岡ー大分新SR SB8様邸	GRANSPA グランスパ	部材詳細図 1/2
	現場番号： C3907227	プラン番号： 2109R-2505-0445T	作成日： 2025年9月15日
	大分営業所	担当営業 ：高江	担当アドバイザー：

風呂蓋　ﾌﾛｱﾀMVA-16W	洗い場側排水トラップ	浴槽側排水トラップ

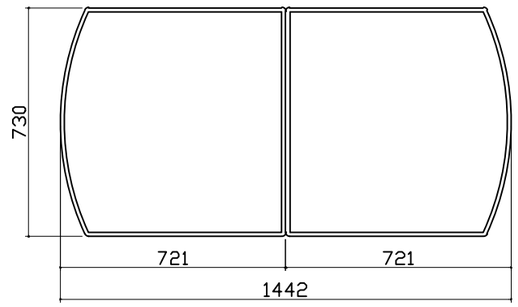

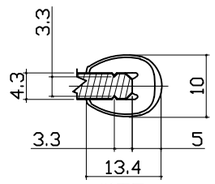

断面図

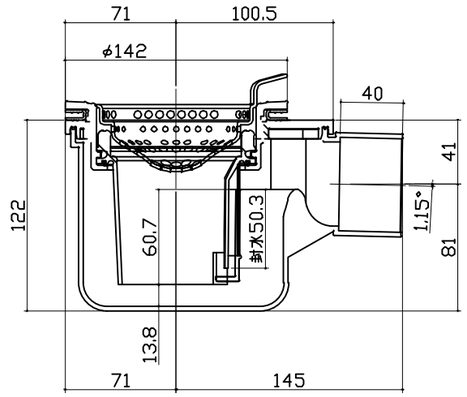

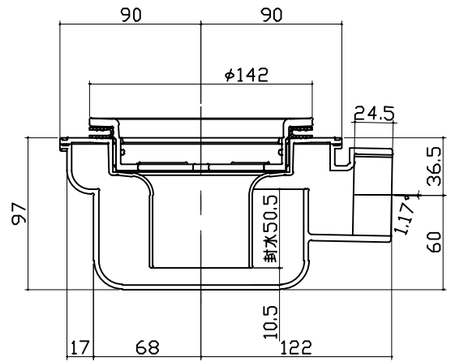

Takara standard タカラスタンダード株式会社	現場名称：　福岡ー大分新SR　SB8様邸	GRANSPA　グランスパ	部材詳細図	2/2
	現場番号：　C3907227	プラン番号：　2109R-2505-0445T	作成日：　2025年9月15日	
	大分営業所	担当営業　　：高江	担当アドバイザー：	

パネル割図

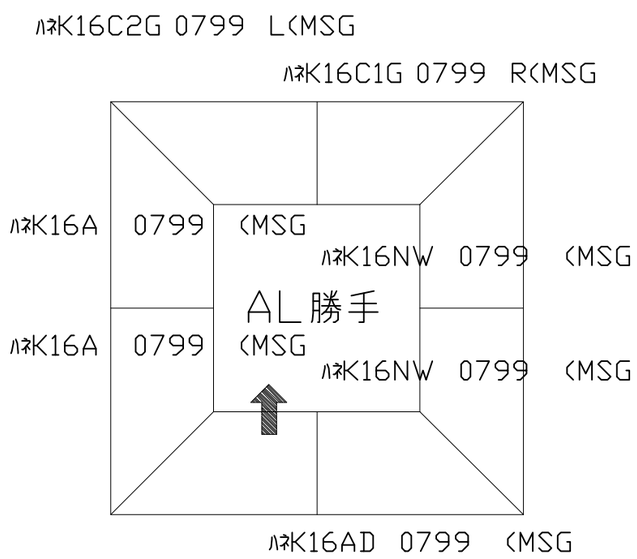

ミラー

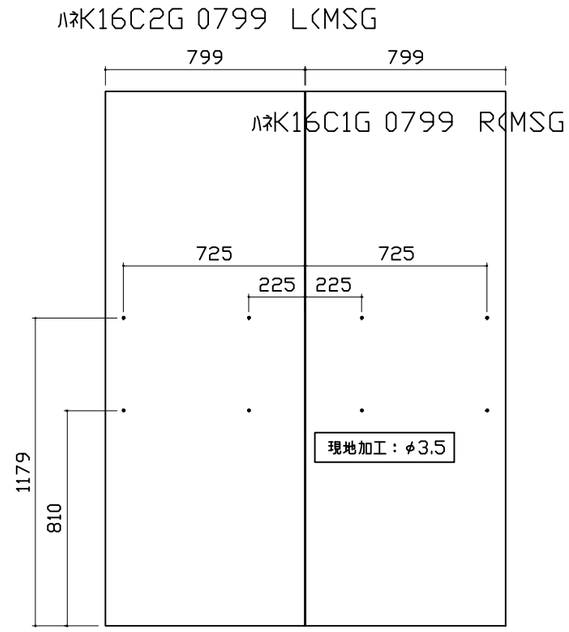

洗い場水栓取付穴

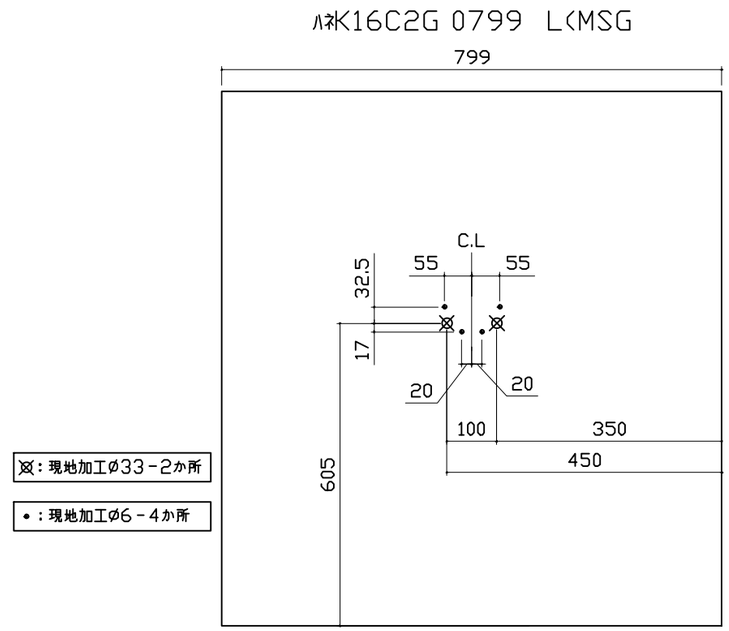

Takara standard タカラスタンダード株式会社	現場名称： 福岡－大分新SR SB8様邸	GRANSPA グランスパ	穴開け指示図 1/1
	現場番号： C3907227	プラン番号： 2109R-2505-0445T	作成日： 2025年9月15日
	大分営業所	担当営業 ：高江	担当アドバイザー：