

# ぴったりサイズ木製システムキッチン 御見積書

御名前 東京-足立SR SK9 様

業者 様

商品名 Refit リフィット

作成日 2025年10月23日  
プラン番号 1444N-2510-0120T  
現場番号 C6829090

タカラスタANDARD株式会社  
◆東京東営業所  
東京都足立区西加平2丁目7番12号  
TEL 03-5990-5230 / FAX 03-5908-1282

◆足立ショールーム  
TEL 03-3860-0297 / FAX 03-3860-0298

商品  
御見積金額 ￥665,600 (税込 ￥732,160)

( )内の価格は税込価格<税率10%>を表示しています。

《参考》別途 商品組付費 ￥109,000 (税込 ￥119,900)  
《参考》別途 現場配送費 ￥8,000 (税込 ￥8,800)

※ 商品御見積金額には商品組付費は含まれておりません。  
※ 商品組付費には搬入・商品組付等の費用を含んでいます。  
※ 商品組付費は現場の状況により変動する事があります。  
又、給水・給湯・ガス・ダクト・電気等の接続工事は含まれておりません。

## ◆ 御見積仕様

《キッチン》

キッチン本体サイズ	I型255cm
天板高さ	85cm
扉カラー	グループ1:オークダークブラウン
引手	レール引手(ブラック)
キッチンパネル	HDタイプ:スウェーティッシュペーシェ
ワークトップ材質	人造大理石
カラー	シャインページ
水栓	浄水器内蔵ハンドシャワー水栓
食器洗い乾燥機	シンク下設置間口45cmタイプ
加熱機器	60cmホーロートップガスコンロ
レンジ機器	なし
ガス種	13A
周波数	50Hz

## ◆ 御確認事項

担当営業	担当アドバイザー	プラン作成者
		石田

## ◆ 備考

No.\*

御名前 東京-足立SR SK9

様

現場番号	C6829090	プラン番号	1444N-2510-0120T	作成日	2025/10/23
------	----------	-------	------------------	-----	------------

## 御見積明細 キッチン

NO	商品名	仕様	品番	数量	単価	金額
1	人造大理石ワークトップ	Zシンク(小物置き)	MDIJ255 GALD-N	1	87,900	87,900
2	シンクキャビネット	スライド、シンク下、ソフトクローズ、ホーロー底板有、見切り無	F-RPSM105ウR5EAPテ-F	1	75,300	75,300
3	食器洗い乾燥機	引出し式(ブラック色)	TKW-405A	1	111,000	111,000
4	食器洗い乾燥機用前面パネル	扉同色	P-DWP45P (APテ-)	1	4,000	4,000
5	調理台キャビネット	足スラ3段引出、ソフトクローズ、ホーロー底板有	F-TFVB075 -5EAPテ-F	1	42,500	42,500
6	コンロ用キャビネット	足元スライド、ソフトクローズ、ホーロー底板有、見切り有	F-KKVB075 R5EAPテ-F-ハ	1	41,500	41,500
7	浄水器内蔵ハンドシャワー水栓	16物質除去	LS106MN-NNTNT1	1	48,000	48,000
8	ガス加熱機器(ホーロートップ)	片面焼き、ブラック	TN36A60 1213	1	54,500	54,500
【ベースキャビネット小計】				8		464,700
9	レンジフード(本体)	シロッコファン、ブラック	VRAT-902ADL(K)	1	76,000	76,000
	レンジフード前面パネル(梁欠き対応用)	ブラック色	VZP-90-655(K)	1	5,500	5,500
10	レンジフード別売部品	エンドパネル、ブラック	VEP-655(K)	1	4,500	4,500
11	エンドパネル	ベースキャビネット用、H80・85用	EP-XHN85 (APテ-)	1	18,500	18,500
12	水切り	Zシンク用	ミズキリZ-B	1	4,500	4,500
13	水切りネット	Zシンク用	ミズキリネット Z(A)	1	4,000	4,000
14	間仕切り名人	Tタイプ、間口45・60cm用	MGマジキリP TL 1	4	3,900	15,600
15	天板オプション		ジャバラセット	1	600	600
16	施工部材		シリコン(ホワイト2)	2	1,000	2,000
キッチン合計				21		¥595,900

## 御見積明細 キッチンパネル

NO	商品名	仕様	品番	数量	単価	金額
1	ホーローキッチンパネルHDタイプ	サイドパネル、スウェディッシュベージュ	PZS-90 (IUV)	1	30,400	30,400
2	ホーローキッチンパネルHDタイプ	窓パネル185、スウェディッシュベージュ	PZW -185 (IUV)	1	14,700	14,700
3	パネル施工キット	シリコン色(グレー)	パネルセコウキットS(G)-1	1	5,700	5,700
4	KP用エッジセット	樹脂製、ベージュ	KPエッジセットJ (MB)-2	1	2,800	2,800
5	ホーローキッチンパネルHDタイプ	フロントパネル105(H1100)、スウェディッシュベージュ	PZFH-105 (IUV)	1	16,100	16,100
キッチンパネル合計				5		¥69,700

商品総合計	26	¥665,600
-------	----	----------

御名前 東京-足立SR SK9

様

現場番号	C6829090	プラン番号	1444N-2510-0120T	作成日	2025/10/23
------	----------	-------	------------------	-----	------------

※ 御見積明細の価格には消費税は含まれておりません。別途消費税が必要となります。

**《参考》別途 商品組付費**

キッチン商品組付費 ¥72,000 (税込 ¥79,200)

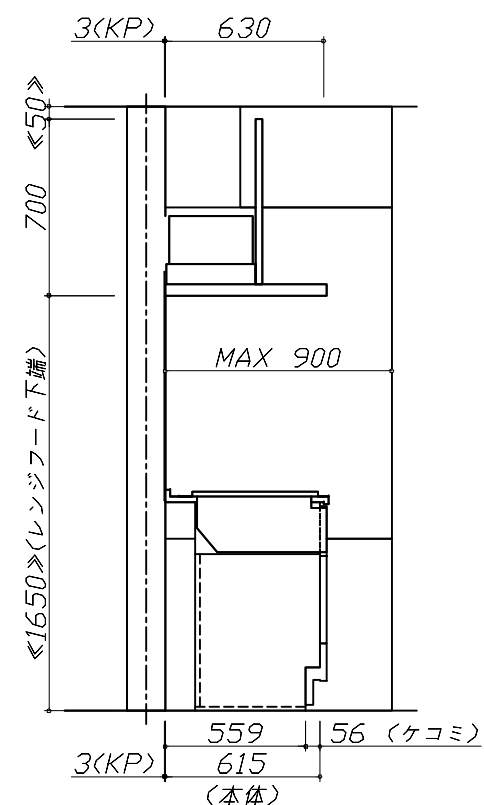
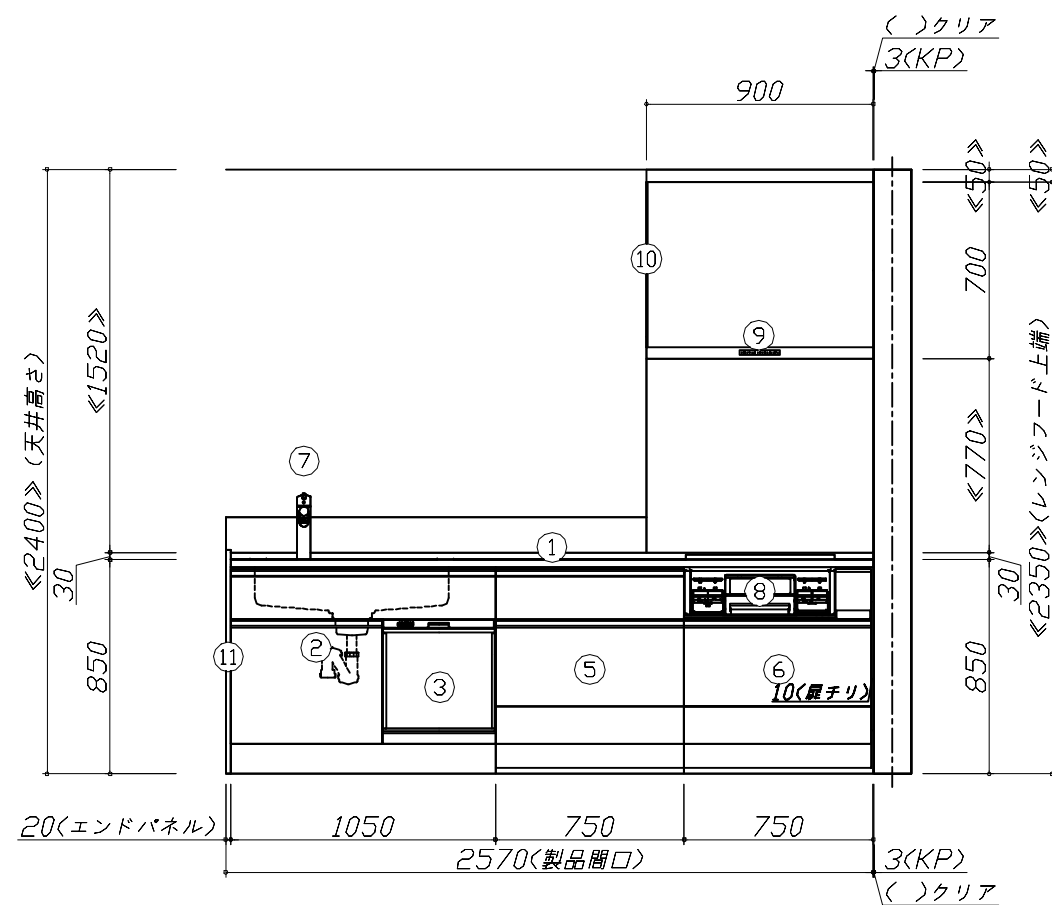
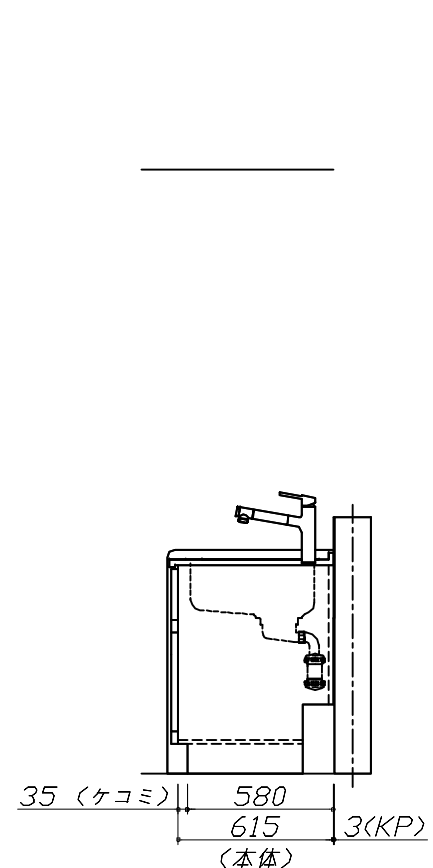
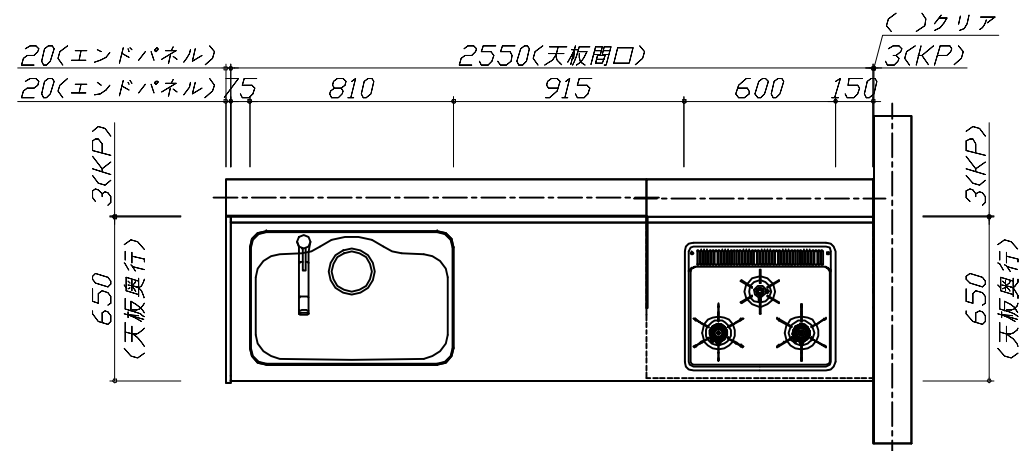
キッチンパネル商品組付費 ¥37,000 (税込 ¥40,700)

**《参考》別途 現場配送費** ¥8,000 (税込 ¥8,800)

※ 商品組付費は現場の状況により変動する事があります。 又、給水・給湯・ガス・ダクト・電気等の接続工事は含まれておりません。

( )内の価格は税込価格<税率10%>を表示しています。

- 必ずご確認ください。
- ・天井高さ、吊戸棚・レンジフード取付高さをご確認ください。
  - ・《 》内寸法は参考寸法です。
  - ・両側クローズの場合は、壁間の寸法がワークトップ間口より6から7mm程度長くなるようにスキを設けてください。
- 表示記号について
- ・KP：キッチンパネル

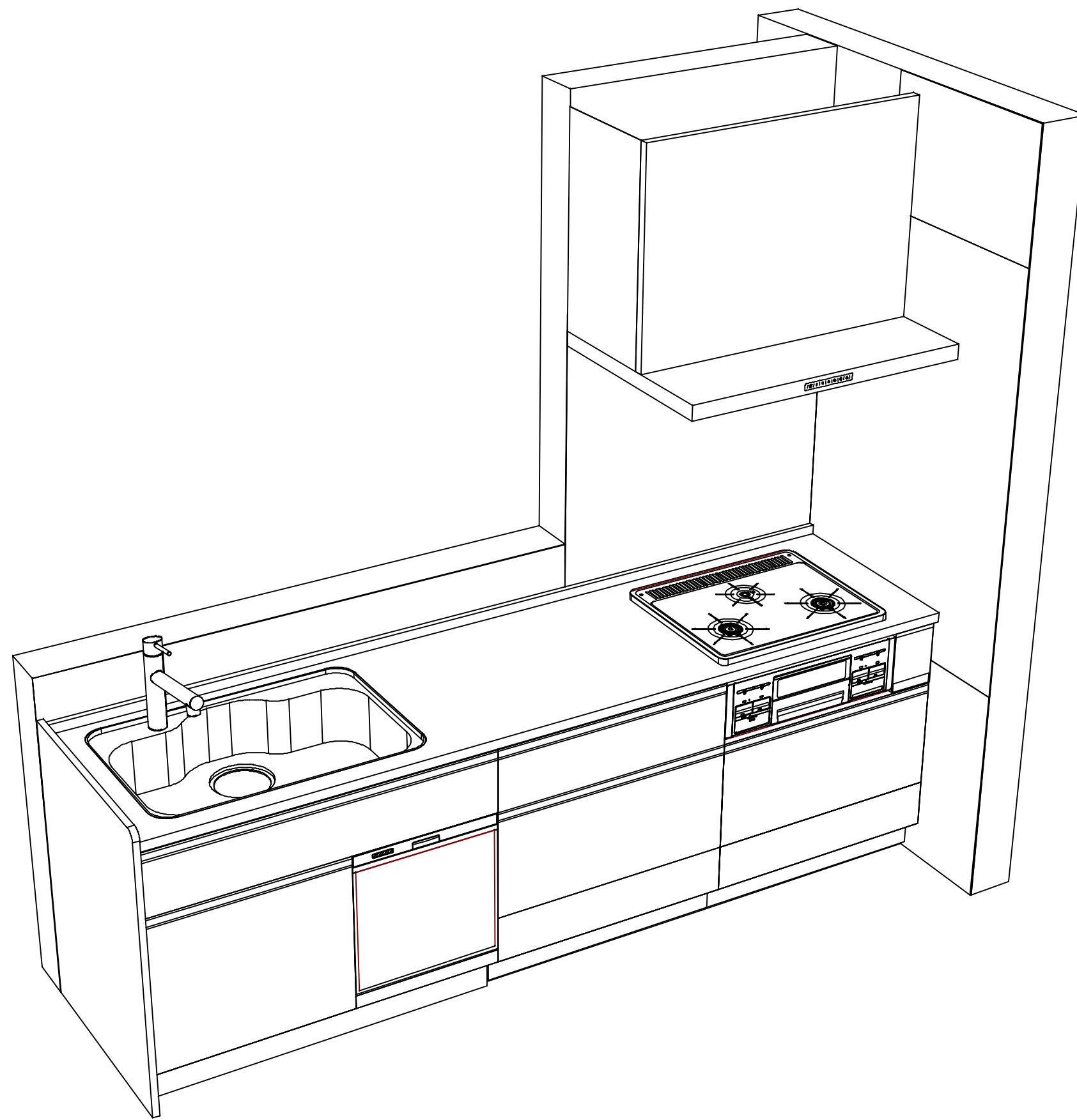


# Takara standard

タカラスタンダード株式会社

現場名称： 東京一足立SR SK9様邸	ぴったりサイズ`木製システムキッチン R e f i t リフィット	姿図 1	縮 尺： 1 / 30
現場番号： C6829090	プラン番号： 1444N-2510-0120T	作成日： 2025年10月23日	
東京東営業所	担当営業：	担当アドバイザー：	

縮尺：A3サイズ等倍



現場名称：東京一足立SR SK9様邸	ぴったりサイズ`木製システムキッチン Refit リフィット	姿図 2	縮 尺： 1 / 30
現場番号： C6829090	プラン番号： 1444N-2510-0120T	作成日： 2025年10月23日	
東京東営業所	担当営業：	担当アドバイザー：	

■商品仕様概要

商品仕様	商品シリーズ	びったりサイズ木製システムキッチン R e f i t   リフィット		
	タイプ	足元スライドタイプ		
	扉カラー	グループ1：オークダークブラウン		
	引手種類	レール引手(ブラック)		
	天板形状・周口	I型255cm		
		-		
	奥行	65 c m		
	天板高さ	85cm		
	キッチンパネル	有		
	キッチンパネルカラー	HDﾀｲﾌﾟ：ｽﾀﾝﾀﾞｰﾄﾞｲﾝﾄﾞｳｱｰｼﾞｬ		
	見切り・エッジ材	-		

■商品仕様書（キッチン側）

品目	仕様			備考
天板	材質	人造大理石	色   シャインベージュ	
	シンク	ステンレスシンク（Z）	色   ステンレス	
	部品	-		
		-		
		ｽｽﾞﾈZ-B、ｽｽﾞﾈ材ｾｯﾄ   Z(A)		
		-		
		-		
下台	本体	木製	色   ホワイト	
	底板	ホーロー底板		
	引出し	化粧ボード（一部樹脂製）		
	レール・丁番	ソフトクローズレール		
	部品(標準)	-		
	部品(オプション1)	-		
	部品(オプション2)	-		
	部品(オプション3)	-		
設備仕様（下台）	水栓1	LS106MN-NNTNT1		
	水栓2	-		
	食器洗い乾燥機	TKW-405A	色   ブラック	125V-15A・アース端子付コンセント
	加熱機器(本体)	TN36A60 1213	色   ブラック	
	加熱機器(トッププレート)	ホーロートップ	色   ブラック	
	加熱機器(レンジ)	-		
吊戸棚	本体	-		
	耐震ラッチ	-		
	部品	-		
レンジフード	品名	VRAT-902ADL(K)	色   ブラック	125V-15A (2芯コンセント)
	ファン仕様	シロッコファン（排気タイプ）		
	部品	-		
		-		
		-		
		-		
設備仕様（上台）	照明ユニット	-		
	アイラック	-		
	電動昇降吊戸棚	-		
	昇降棚	-		
エンドパネル	材質	木製	色   オークダークブラウン	
天井幕板	品名	-		

■商品仕様書（周辺収納側）

品目	仕様		備考
周辺仕様	周辺扉カラー	-	
	周辺引手	-	
	キッチンパネル	-	
トールユニット	本体	-	
	底板	-	
	引出し	-	
	レール	-	
	丁番	-	
	耐震ラッチ	-	
カウンターユニット	部品	-	
	本体	-	
	底板	-	
	レール	-	
家電収納	丁番	-	
	本体	-	
	部品	-	
周辺カウンター	材質	-	
吊戸棚	本体	-	
	耐震ラッチ	-	
	部品	-	
設備仕様（上台）	アイラック	-	
エンドパネル	材質	-	
天井幕板	品名	-	

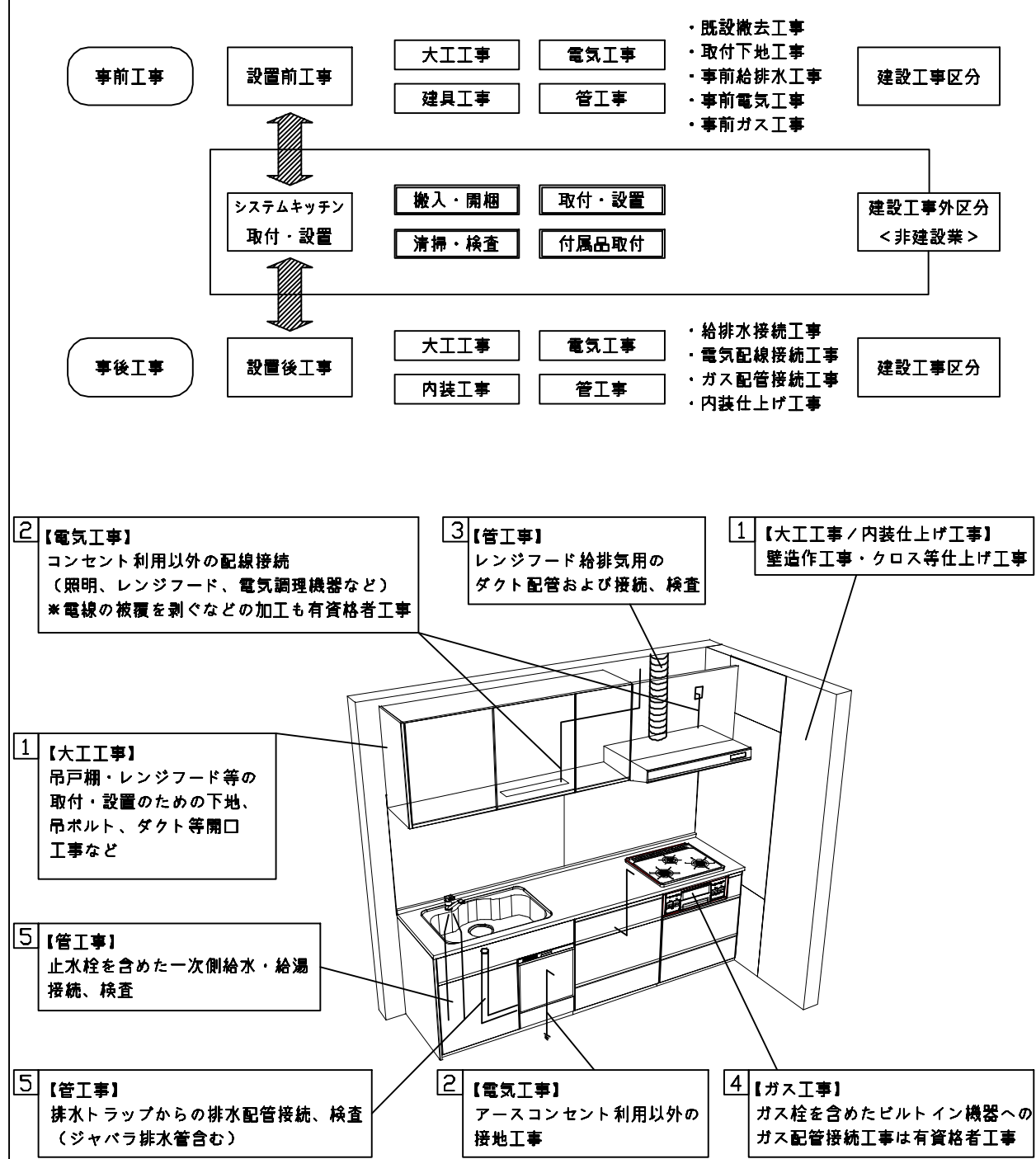
基本工事区分について

本説明書は、キッチンの本体組立・設置と関連工事（建設工事）である 大工工事、電気工事、ガス配管工事、管工事（給排水）などと区別して説明しています。

建設工事は関連する法令・規定に従って法的有資格者による工事が必要になります。

流通業者様からの発注で下請けとして本体の「取付・設置」を行う場合は、建設工事部分とキッチン本体「取付・設置」を区別して行ってください。

設置前工事、設置後工事の一部でも含む場合は、建設工事となります。



■システムキッチン 工事区分

参考：キッチン・バス工業会『工事区分ガイドライン』

工事区分	部位 (図)	業種区分	作業名称（区分）	建設工事			建設工事外		作業内容
				大工 工事	管 工事	電気 工事	設備・ガス機器設置	キッチン取付	
設置前工事	1 3	大工 管	外壁の開口工事	○	○				レンジフードのダクト用の建築壁の穴あけ工事
			建築壁の下地処理工事	○					ウォールキャビネット等の取付のための壁下地処理工事
			幕板取付壁下地処理工事	○					天井・壁等の幕板等取付のための下地処理工事
			アンカー、吊ボルト工事	○					吊戸棚、レンジフード等のアンカー、吊ボルト工事
			換気機器用ダクトの関連工事		○	○			建築物の事前ダクト配管等の工事
	2	電気	キッチンパネル下地処理工事	○					キッチンパネルを貼るための建築壁の下地処理工事
			レンジフードの電気工事			○			建築の屋内配線と配線器具（コンセント）工事
			I H調理機器の電気工事			○			I H調理機器専用の200Vの事前電気工事
			ウォールキャビネット部分の電気工事			○			照明器具等の電気工事
			電動昇降吊戸棚の電気工事			○			電動昇降吊戸棚の専用電源・アース工事
			食器洗い乾燥機の電源・アース工事			○			食器洗い乾燥機の専用電源・アース工事
	4	ガス	水栓の電気工事			○			タッチレス水栓、アルカリイオン整水器の電気工事
			ガス調理機器のガス配管工事		○				ガス調理機器用の事前ガス配管工事
	5	管	排水配管の立上げ工事		○				キッチン排水用の所定位置への排水配管立上げ工事
			給水・給湯配管の立上げ工事		○				キッチン専用の所定位置への給水給湯配管立上げ工事
			食器洗い乾燥機の給排水配管工事		○				食器洗い乾燥機用の専用給水(給湯)・排水配管事前工事
システムキッチン 本体取付・設置		建設工事 外区分	キッチンパネルの取付 【注記 1】					<input type="checkbox"/>	製品を加工して建築下地へ取付
			製品間のシリコン充填 【注記 2】					<input type="checkbox"/>	製品間の隙間を仕上げる処理作業
			レンジフードの取付 【注記 1】					<input type="checkbox"/>	本体及び化粧パネルを取付ける作業
			ウォールキャビネットの取付					<input type="checkbox"/>	ウォールキャビネットを取付ける作業
			電動昇降吊戸棚の取付					<input type="checkbox"/>	電動昇降吊戸棚を取付ける作業
			ベースキャビネット・ワークトップの取付					<input type="checkbox"/>	ベースキャビネット・ワークトップの組立・調整して設置する作業
			排水部品の組立 【注記 3】				<input type="checkbox"/>	<input type="checkbox"/>	排水部品とシンクの組立
			水栓類の組立・ワークトップへの取付 【注記 1】				<input type="checkbox"/>	<input type="checkbox"/>	水栓、浄水器同梱部材の組立（ワークトップへの取付）
			ビルトイン機器の取付 【注記 1】				<input type="checkbox"/>	<input type="checkbox"/>	ビルトイン機器のキッチン本体への組込作業
			試運転・完成検査 【注記 4】				<input type="checkbox"/>	<input type="checkbox"/>	完成後の試運転、性能確認検査
設置後工事	2 3	電気 管	ウォールキャビネット照明器具工事			○			事前配線の電源線と照明器具の接続、検査
			電気配線器具の取付			○			スイッチ、コンセント等の電気配線工事
			レンジフードとダクト接続工事		○				建築ダクトとレンジフードの接続、検査
	4	ガス	その他電化機器の工事			○			電化機器と電源線、アースの接続工事
			ガス調理機器のガス配管接続工事				<input type="checkbox"/>		ガス調理機器とガス栓との接続工事（資格要）
	5	管	給水・給湯配管と水栓の接続工事		○				給水・給湯の一次側と水栓の接続、検査
			給水・給湯配管とオプション機器の接続工事		○				オプション機器と一次側給排水の接続、検査
			建築創排水配管への接続工事		○				キッチン排水配管と建築創排水配管の接続、検査

- ※【注記 1】原則、現場支給製品は支給側で取付実施とする
- ※【注記 2】当社製品間のみ実施する場合が多い。但し、現場により打合せにて作業範囲を決定する場合がある
- ※【注記 3】給排水配管の仕様や状況により、排水部品の組立作業範囲を打合せにて決定する
- ※【注記 4】製品の完成検査、試運転は、工事完成後に行う場合が多い。但し、原則、商品取付完了時に検査、試運転が可能な範囲のみキッチン設置者が実施する

- 必ずご確認ください。
- ・天井高さ、吊戸棚・レンジフード取付高さをご確認ください。


・《 》内寸法は参考寸法です。
- 設備図の見方、表示記号について
- ・寸法はキッチンパネル厚みとクリア寸法を含んでいません。

・KP：キッチンパネル

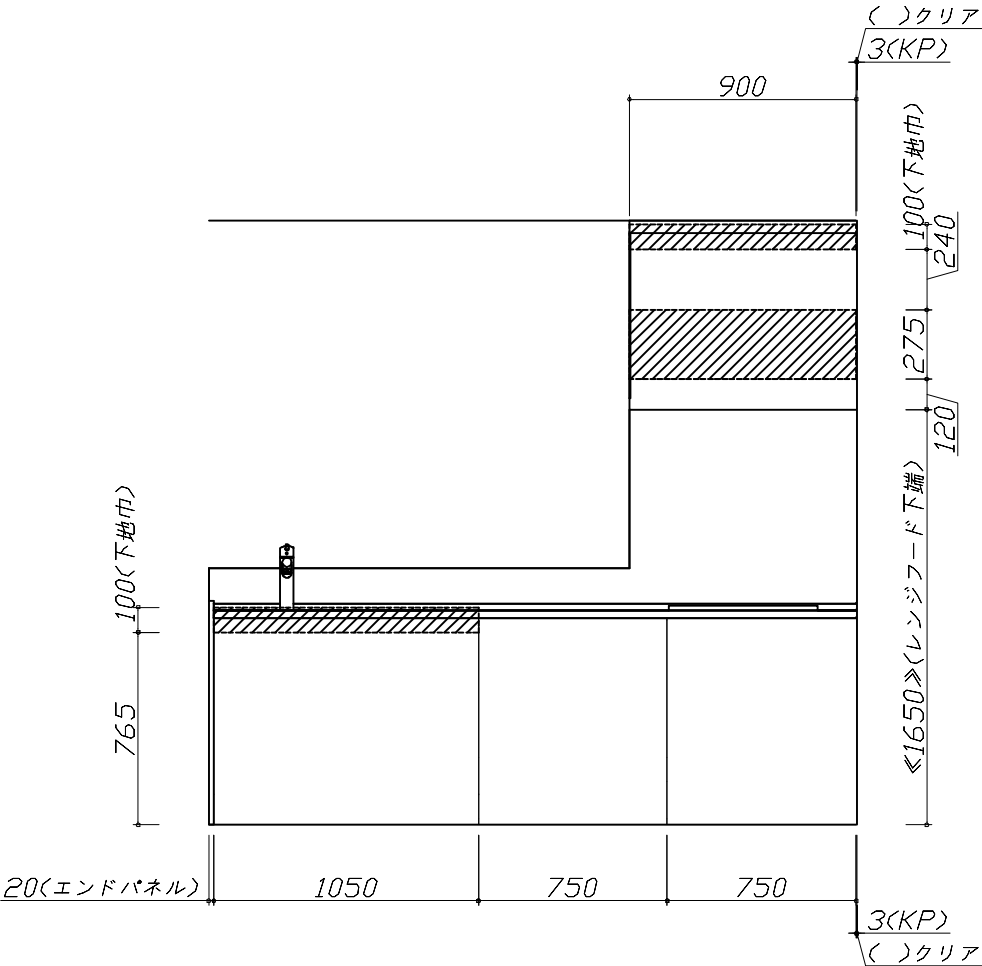
- 必ずお読みください
- 1)以下の工事・部材は別途ご用意ください。
- ・周囲躯体、仕上げ、取付用下地工事

・ダクト工事、壁面開口、屋外化粧カバー取付等

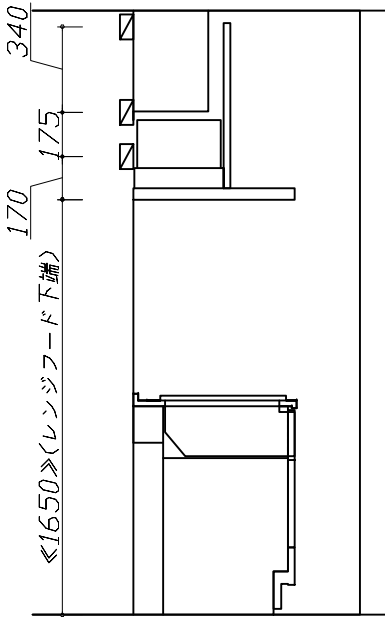
・給排水配管、電気配線、ガス配管及び接続工事
- 2)本体の取付以外の関連工事は法的有資格者による工事が必要になります。
- ・大工工事、電気工事、ガス配管工事、管工事、建具工事等
- 3)キッチンパネルを設置する壁面下地は  
プラスターボード仕上げをお願いします。



固定下地位置



固定下地位置



固定下地位置

Takara standard タカラスタンダード株式会社	現場名称：東京一足立SR SK9様邸	ぴったりサイズ`木製システムキッチン Refit リフィット	下地図 1	縮 尺： 1 / 30
	現場番号： C6829090	プラン番号： 1444N-2510-0120T	作成日： 2025年10月23日	
	東京東営業所	担当営業：	担当アドバイザー：	



■必ずご確認ください。

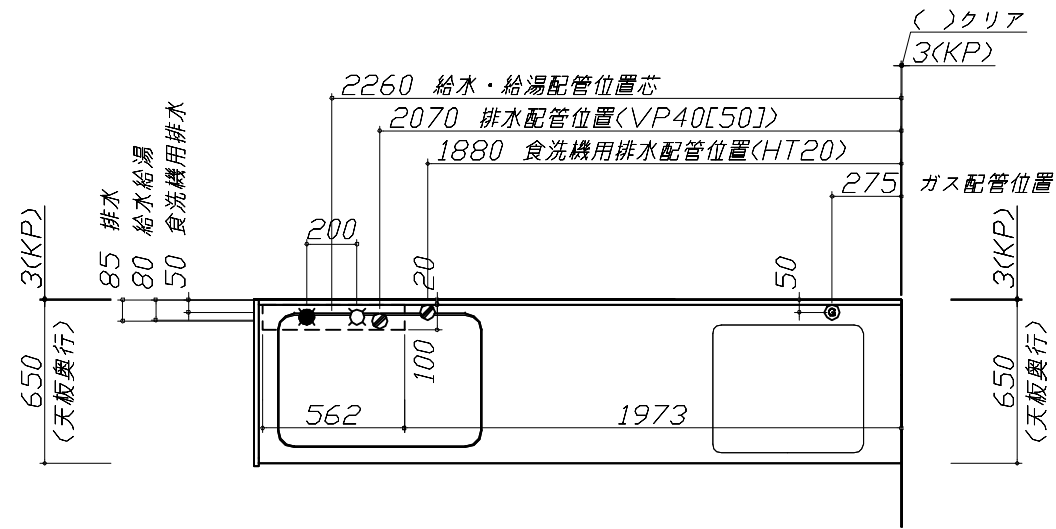
- ・天井高さ、吊戸棚・レンジフード取付高さをご確認ください。
- ・《 》内寸法は参考寸法です。

■設備図の見方、表示記号について

- ・寸法はキッチンパネル厚みとクリア寸法を含んでいません。
- ・KP：キッチンパネル

■設備記号			
記号	記号の意味	記号	記号の意味
○	給水位置	⊖	コンセント位置
●	給湯位置	⊖E	7-ス付コンセント位置
⦶	排水位置	⊖ET	7-スターミナル付コンセント位置
⊙	ガス配管位置	㍻	電源取出位置
⦿	電源位置		

□□□□：点検口



■必ずお読みください

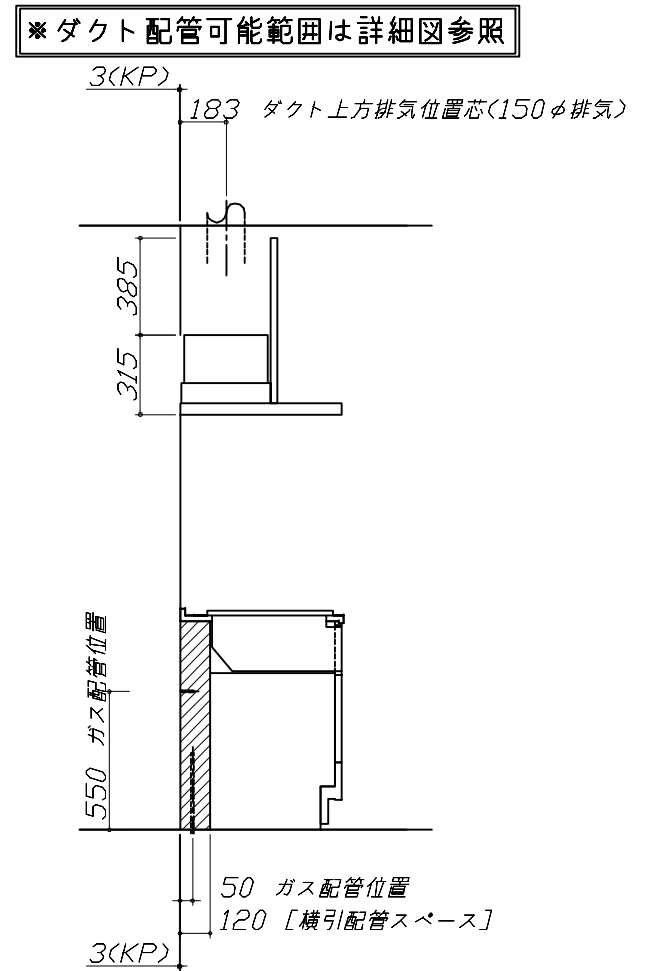
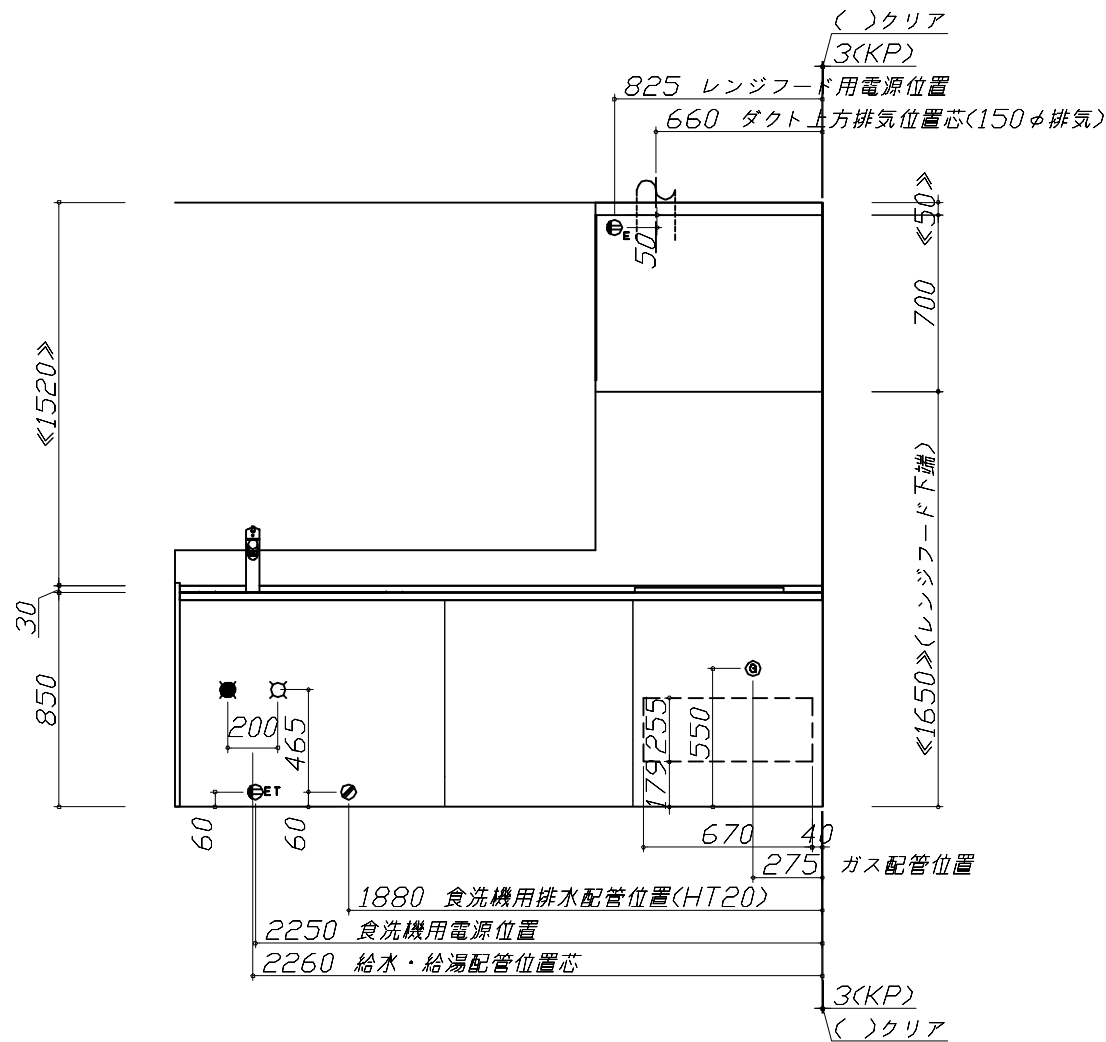
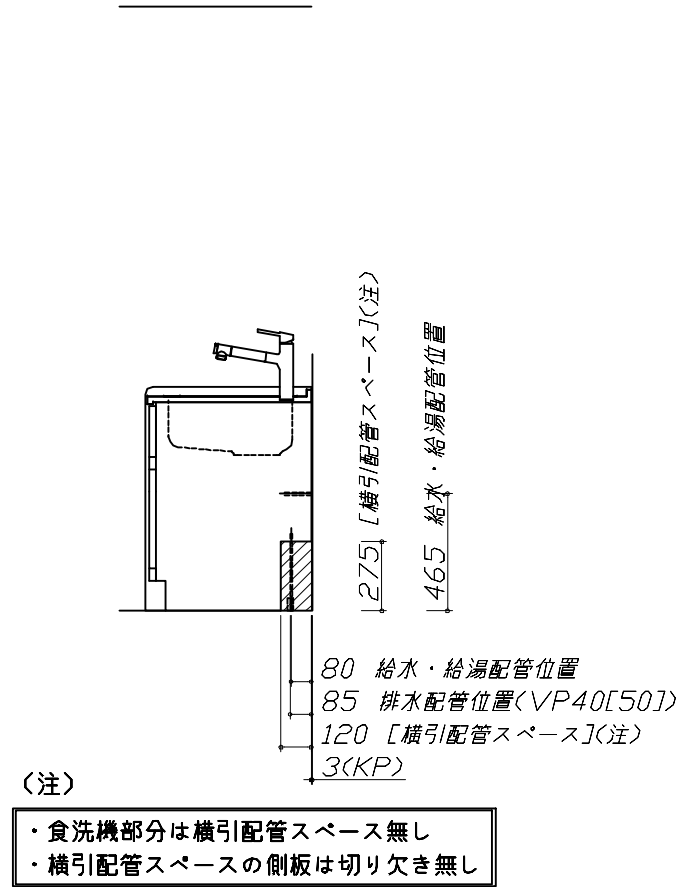
1)以下の工事・部材は別途ご用意ください。

- ・周囲躯体、仕上げ、取付用下地工事
- ・ダクト工事、壁面開口、屋外化粧カバー取付等
- ・給排水配管、電気配線、ガス配管及び接続工事

2)本体の取付以外の関連工事は法的有資格者による工事がになります。

- ・大工工事、電気工事、ガス配管工事、管工事、建具工事等

■機器類電源詳細			
1	食洗機用電源	15A-125V E付埋込コンセント	⊖ET
2	レンジフード用電源	15A-125V E付埋込コンセント 消費電力145W	⊖E



Takara standard タカラスタンダード株式会社	現場名称： 東京一足立SR SK9様邸	ぴったりサイズ木製システムキッチン Refit リフィット	設備図 1	縮 尺： 1 / 30
	現場番号： C6829090	プラン番号： 1444N-2510-0120T	作成日： 2025年10月23日	
	東京東営業所	担当営業：	担当アドバイザー：	

縮尺：A3サイズ等倍

Zシンク給水排水配管例図		シンク下食器洗い乾燥機 配管例図		レンジフード詳細図									
<div>給水給湯壁出し配管の場合 止水栓位置にアングル止水栓を取り付けてください。 (止水栓は別途)</div> <div>管工事</div> <div></div>		<div>&lt;給湯(水)配管例&gt; 【床立上げの場合】</div> <div>管工事</div> <div></div> <div>【壁出しの場合】</div> <div></div> <div>■必要部材 ①止水栓 ②片ナットチーズ (給湯の場合は耐熱配管) ※水栓の給水(湯)管より分岐しますので、食器洗い乾燥機専用の給水(湯)管は不要です。 ※必要部材は建築側用意となります。</div>		<div>&lt;排水配管例&gt; 【床立上げの場合】</div> <div>管工事</div> <div></div> <div>【壁出しの場合】</div> <div></div> <div>■必要部材 ①HT20 ②エルボ (耐熱塩ビ使用のこと) ※必要部材は建築側用意となります。</div>		<div>&lt;VRAT-902 L排気&gt;<div>前面パネル梁欠き対応タイプ</div><div>後方および左右排気口位置はVMH丸ダクト金具L使用時の寸法です。 アルミダクト使用時の排気口位置はダクト配管可能範囲を参照ください。 実際の排気用接続部品の開口部寸法はφ148です。</div><div>&lt;後梁対応寸法&gt;<div></div></div><div>&lt;横梁対応寸法&gt;<div></div></div></div> <div><div>VMH丸ダクト金具L使用時 左右排気口位置 電源コード 1.3m</div><div>VMH丸ダクト金具L使用時 後方排気口位置 本体取付用孔 3箇所</div><div>フード取付用 ダルマ孔 2箇所</div><div>消費電力:145W</div></div>		ガス配管例図		シンク下食器洗い乾燥機 電気配線例図		レンジフード詳細図 ダクト配管可能範囲	
<TN36A60>		管工事		<TKW-405A>		管工事							
<div>電源は100V15A以上の専用回路を 設けてください。</div> <div>※本体を設置する場所の背壁(図の斜線部)に給・排水工事部分を 避けて125V、15Aのアースターミナル付埋込みコンセントを設 け、これに電源電線、アース線を配線してください。</div> <div></div> <div>消費電力:885W</div>		<div>ガス配管工事</div> <div></div>		<div>電源は100V15A以上の専用回路を 設けてください。</div> <div>※本体を設置する場所の背壁(図の斜線部)に給・排水工事部分を 避けて125V、15Aのアースターミナル付埋込みコンセントを設 け、これに電源電線、アース線を配線してください。</div> <div></div> <div>消費電力:885W</div>		<div>&lt;VRAT 風圧シャッター L排気&gt;</div> <div>管工事</div> <div><div>上方排気可能範囲(天井)</div><div>右排気可能範囲(右壁)</div><div>後方排気可能範囲(後壁)</div><div>左排気可能範囲(左壁)</div><div>側方排気(右側)</div><div>側方排気(左側)</div><div>後方排気</div></div>							
Takara standard タカラスタンダード株式会社		現場名称: 東京一足立SR SK9様邸 現場番号: C6829090 東京東営業所		ぴったりサイズ`木製システムキッチン Re f i t リフィット プラン番号: 1444N-2510-0120T 担当営業:		詳細図 1 縮尺: FREE 作成日: 2025年10月23日 担当アドバイザー:							

横引配管有効寸法 詳細図		キャビネット引出寸法 詳細図	エンド取り合い詳細図	
【調理キャビネット】		【調理キャビネット】	<div>【キッチン本体 右側】</div> <div></div>	
<div>足元スライド標準タイプ</div> <div></div>		<div></div>		
キャビネット引出寸法 詳細図		キャビネット引出寸法 詳細図		
【シンクキャビネット】		【コンロキャビネット】		
<div></div>		<div></div>		
<div>Takara standard</div> <div>タカラスタンダード株式会社</div>	<div>現場名称： 東京一足立SR SK9様邸</div> <div>現場番号： C6829090</div> <div>東京東営業所</div>	<div>ぴったりサイズ`木製システムキッチン Refit リフィット</div> <div>プラン番号： 1444N-2510-0120T</div> <div>担当営業 ：</div>	<div>詳細図 2</div> <div>作成日： 2025年10月23日</div> <div>担当アドバイザー：</div>	<div>縮 尺： FREE</div>