

ホーローシステムキッチン 御見積書

ページ 1/3

御名前 北海道-旭川SR SK8 様

業者 様

商品名 Treasia トレーシア

商品
御見積金額 **¥1,094,400 (税込 ¥1,203,840)**

()内の価格は税込価格<税率10%>を表示しています。

(参考) 別途 商品組付費 ¥93,000 (税込 ¥102,300)

商品御見積金額には商品組付費は含まれておりません。
商品組付費は現場の状況により変動する事があります。
又、給水・給湯・ガス・ダクト・電気等の接続工事は含まれておりません。

作成日 2019年12月5日
プラン番号 1203E-1912-0063T
現場番号 A6251660

タカスタンダード株式会社
旭川営業所
北海道旭川市末広東1条6丁目
TEL 0166-54-9930 / FAX 0166-54-9932

旭川ショールーム
TEL 0166-54-9935 / FAX 0166-54-9941

担当営業	担当アドバイザー	プラン作成者
		千葉

備考

御見積仕様

(キッチン)

奥行	奥行65cm
キッチン本体サイズ	I型255cm
天板高さ	85cm
扉カラー	コンクリートグレー・ブラックモール
キッチンパネル	コンクリートダーク
引手タイプ	ハンドル引手タイプ
ワークトップ材質	アクリル人造大理石
カラー	モデストブラック
水栓	ハンドシャワー水栓
食器洗い乾燥機	シンク下設置間口45cmタイプ
加熱機器	60cmハイバー・ガラスコートトップガスコンロ
レンジ機器	なし
ガス種	13A
周波数	50Hz

御確認事項

No.*

御名前 北海道-旭川SR SK8

様

現場番号	A6251660	プラン番号	1203E-1912-0063T	作成日	2019/12/5
------	----------	-------	------------------	-----	-----------

御見積明細 キッチン

NO	商品名	仕様	品番	数量	単価	金額
1	人造大理石ワークトップ	家事らくシンク(ホワイト)	U71オ255 TALW	1	209,500	209,500
2	シンクキャビネット	スライド・シンク下食洗	F-RRXM120KL5(VTGKG	1	97,000	97,000
	食器洗い乾燥機用下飾り		シタガザリDWP45-5(VTGKD	1	4,000	4,000
3	食器洗い乾燥機	引出し式(ブラック色)	EW-45R2BT	1	92,000	92,000
4	食器洗い乾燥機用前面パネル	扉同色	P-DWP45P (TG)	1	4,000	4,000
5	調理台キャビネット	足元スライド(3段引出し)・たっぷりホーローキャビネット	F-TFVR060 -5(VTGKG	1	87,500	87,500
6	コンロ用キャビネット	足元スライド・たっぷりホーローキャビネット、ミキリ対応	F-KTVR075JR5(VTGKG	1	90,500	90,500
7	水栓	エコタイプハンドシャワー水栓	KM5021TTKEC	1	33,500	33,500
8	ガス加熱機器(ハイバーガラスコート)	両面焼き	TN72W60CK	1		
	ガス加熱機器(本体)	ブラック	TN72W60C 1213	1	97,500	97,500
	ガス加熱機器(トッププレート)	クリアパールブラック	TN72-60TP-CK	1	22,000	22,000
【ベースキャビネット小計】				11		737,500
9	ウォールキャビネット	大型不燃吊戸	W-M A165FR (VTGKF-D	1	55,500	55,500
10	レンジフード(本体)	シロッコファン	VRAE-E902ADL(SQ)	1	113,500	113,500
	レンジフード用前面パネル	扉同色	VZP-90-655H(TG)	1	8,500	8,500
11	リモコン		RHリモコン-2	1	2,000	2,000
12	エンドパネル	奥行65cmキャビネット用	EP-XN-85 (VTGKD	1	9,200	9,200
13	エンドパネル	ウォールキャビネット、電動昇降、VUSVDS用	EP-WM (VTGKD	1	6,900	6,900
14	台輪カバー	ブラック	ダイワカバー-V3(K)	1	5,500	5,500
15	調理プレート	家事らくシンク用	チョウリプレートVE	1	5,000	5,000
16	まな板	家事らくシンク用	マナイタVE	1	6,500	6,500
17	水切り	家事らくシンク用	ミズキリVE	1	7,500	7,500
18	水切りプレート	家事らくシンク用	ミズキリプレートVE	1	5,000	5,000
19	どこでもラック(アルミタイプ)	フキン掛け	MGD-FH(V)	1	5,500	5,500
20	どこでもラック(アルミタイプ)	レードル掛け	MGD-KH(V)	1	5,000	5,000
21	どこでもラック(アルミタイプ)	小物置き	MGD-KR(V)	1	5,000	5,000
22	どこでもラック	鍋ふたホルダー	MGSK ナベフタホルダ(W	1	3,900	3,900
23	間仕切り名人	Tタイプ、間口45・60cm用	MGマジキリP TT 1	3	3,900	11,700
24	間仕切り名人	Tタイプ、かくせるラック併設用	MGマジキリP TC 1	1	3,900	3,900
キッチン合計				30		¥997,600

御名前 北海道-旭川SR SK8

様

現場番号	A6251660	プラン番号	1203E-1912-0063T	作成日	2019/12/5
------	----------	-------	------------------	-----	-----------

御見積明細 キッチンパネル

NO	商品名	仕様	品番	数量	単価	金額
1	ホーローキッチンパネルPタイプ	フロントパネル135	PZFN-135 (QCQ)	2	13,400	26,800
2	ホーローキッチンパネルPタイプ	サイドパネル	PZS-90 (QCQ)	1	23,900	23,900
3	パネル施工キット	シリコン色(アンバー)	パネルセコウキットS(B)-1	1	5,700	5,700
4	ホーローキッチンパネルPタイプ	フロントパネル90	PZFN- 90 (QCQ)	3	11,600	34,800
5	KP用エッジセット	樹脂製	KPEッジセットJ (CG)-2	2	2,800	5,600
キッチンパネル合計				9		¥96,800

商品総合計	39	¥1,094,400
-------	----	------------

御見積明細の価格には消費税は含まれておりません。別途消費税が必要となります。

(参考) 別途 商品組付費

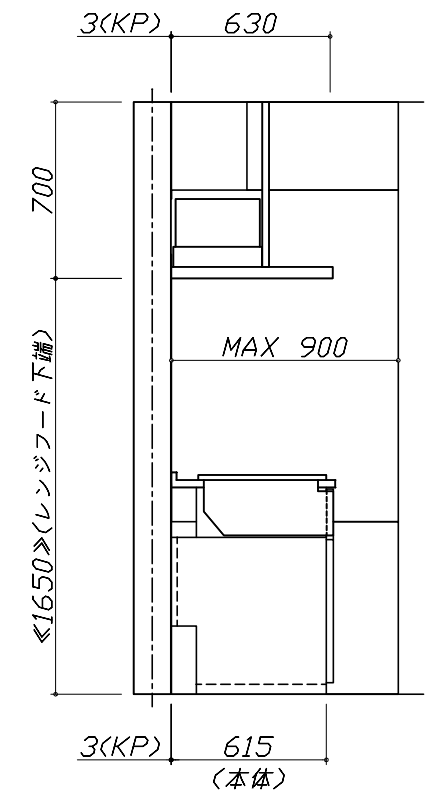
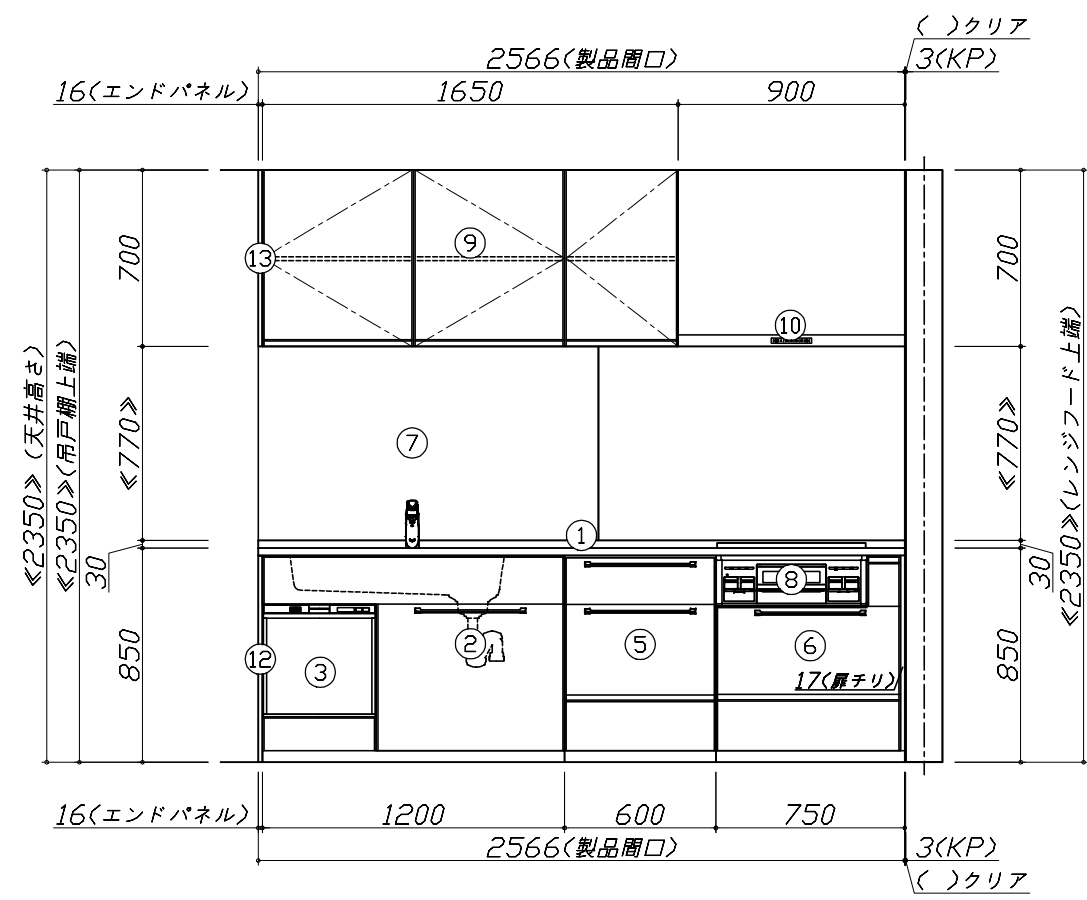
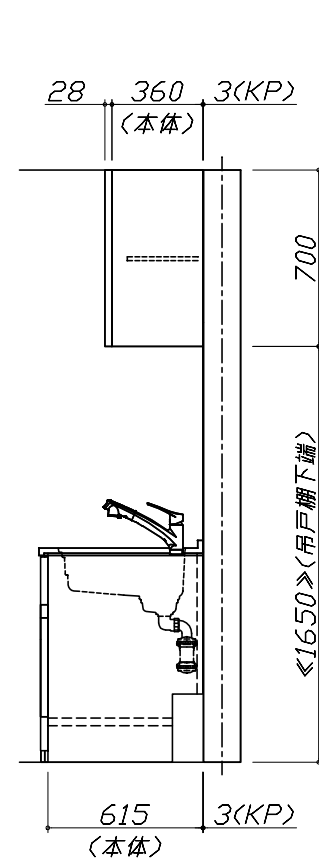
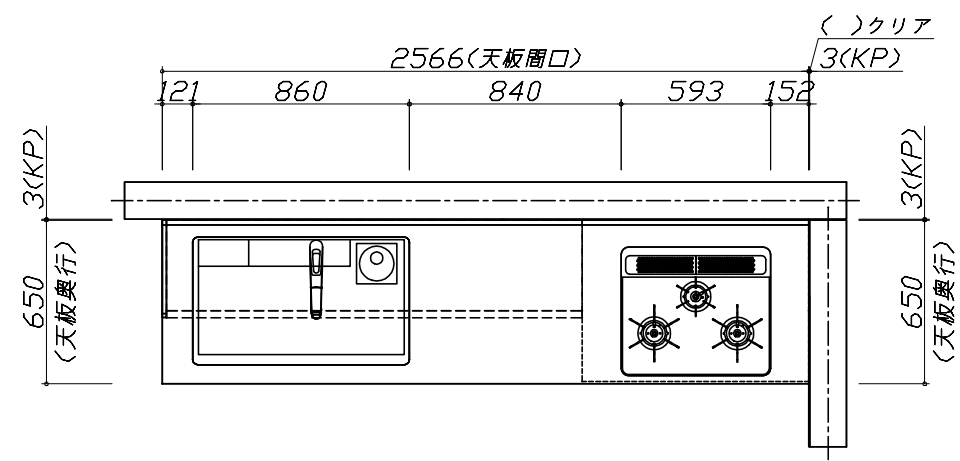
キッチン商品組付費 ¥59,000 (税込 ¥64,900)

キッチンパネル商品組付費 ¥34,000 (税込 ¥37,400)

商品組付費は現場の状況により変動する事があります。又、給水・給湯・ガス・ダクト・電気等の接続工事は含まれておりません。

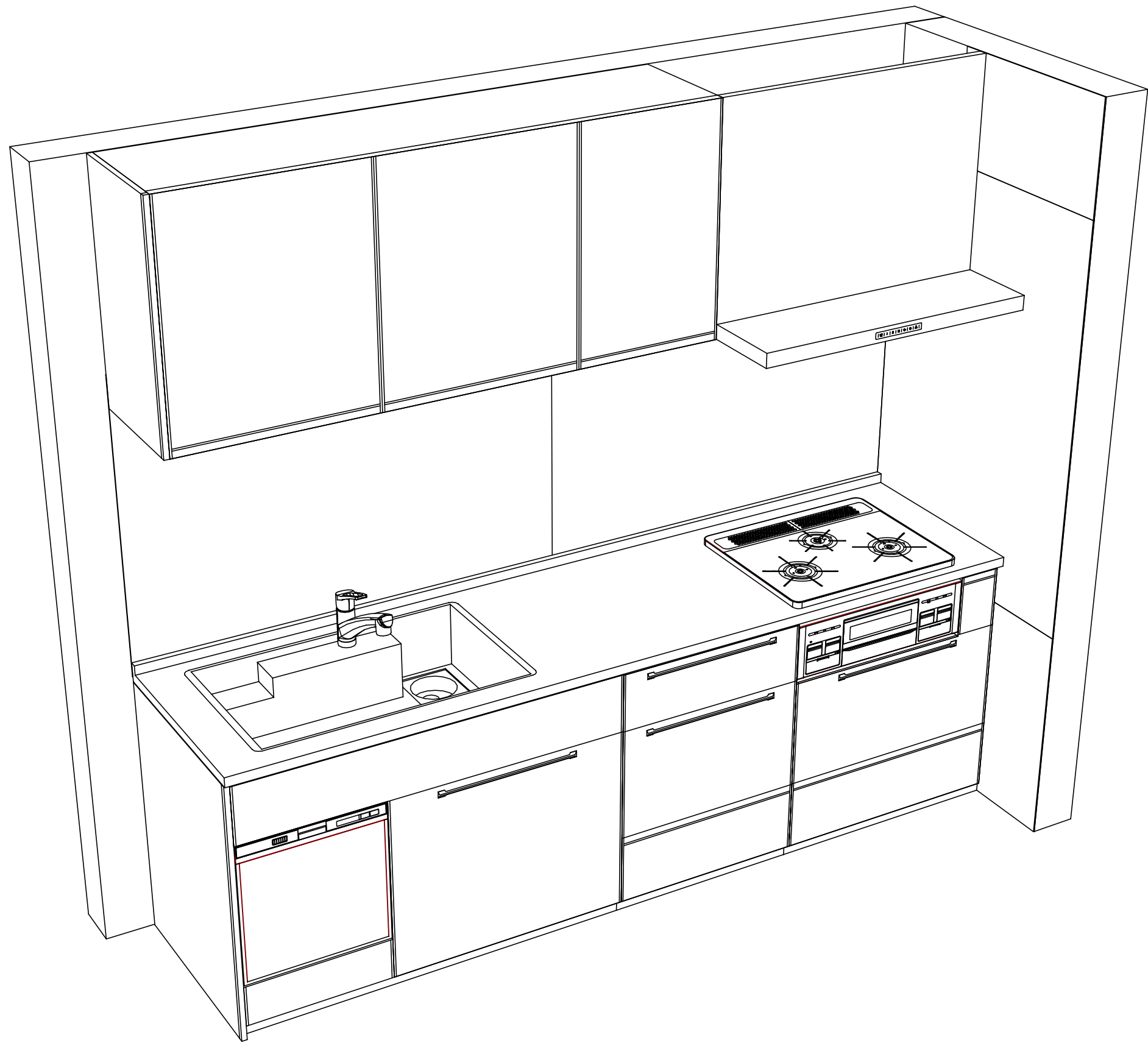
()内の価格は税込価格 < 税率10% > を表示しています。

- 必ずご確認ください。
 - ・天井高さ、吊戸棚・レンジフード取付高さをご確認ください。
 - ・《 》内寸法は参考寸法です。
- 表示記号について
 - ・KP：キッチンパネル



<div>Takara standard</div> <div>タカラスタンダード株式会社</div>	現場名称： 北海道-旭川SR SK8様邸	ホーローシステムキッチン Treasia トレーシア	姿図 1	縮 尺： 1 / 30
	現場番号： A6251660	プラン番号： 1203E-1912-0063T	作成日： 2019年12月5日	
	旭川営業所	担当営業：	担当アドバイザー：	

縮尺：A3サイズ等倍



■商品仕様概要

商品仕様	商品シリーズ	ホーローシステムキッチン TREASIA トレーシア		
	タイプ	足元スライドタイプ		
	扉カラー	コンクリートグレー・ブラックモデル		
	引手種類	ハンドル引手タイプ		
	天板形状・周口	I型255cm		
		－		
	奥行	奥行65cm		
	天板高さ	85cm		
	キッチンパネル	有		
	キッチンパネルカラー	コンクリートダーク		
	見切り・エッジ材	樹脂製		

■商品仕様書（キッチン側）

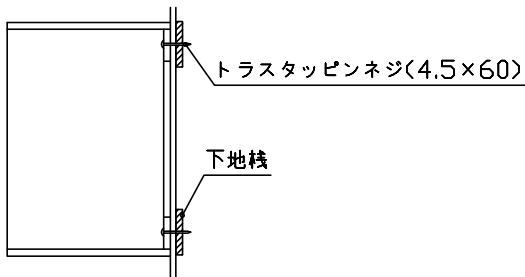
品目	仕様				備考	
天板	材質	アクリル人造大理石	色	モデストブラック		
	シンク	アクリル人造大理石シンク（家事らく）	色	ホワイト		
	部品	－				
		ミッドリフトVE				
		ミッドVE				
		サイドVE				
下台	フックリフトVE					
	本体	ホーロー製	色	ホワイト		
	底板	ホーロー製				
	引出し	ホーロー製				
	レール・丁番	ソフトクローズレール				
	部品(標準)	かくせるホーローボックス				
	部品(オプション1)	たっぷりホーローキャビネット				
設備仕様（下台）	部品(オプション2)	－				
	水栓1	KM5021TTKEC				
	水栓2	－				
	食器洗い乾燥機	EW-45R2BT	色	ブラック	125V-15A・アース付コンセント	
	加熱機器(本体)	TN72W60CK	色	ブラック		
	加熱機器(トッププレート)	ハイパーガラスコートトップ	色	クリアパールブラック		
吊戸棚	加熱機器(レンジ)	－				
	本体	化粧ボード	色	ホワイト		
	耐震ラッチ	無				
レンジフード	部品	棚板				
	品名	VRAE-E902ADL(SQ)	色	ブラック	125V-15A（2芯コンセント）	
	ファン仕様	シロッコファン（排気タイプ）				
	部品	－				
		－				
RHリコン-2						
設備仕様（上台）	照明ユニット					
	－					
	アイラック					
	電動昇降吊戸棚					
エンドパネル	昇降棚					
	材質	ホーロー製	色	コンクリートグレー		
		－				
－						
天井幕板	品名	－				

■商品仕様書（周辺収納側）

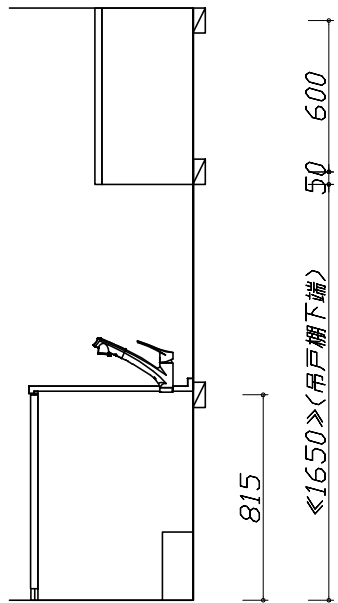
品目	仕様		備考
周辺仕様	周辺扉カラー	－	
	周辺引手タイプ	－	
	キッチンパネル	－	
ツールユニット	本体	－	
	底板	－	
	引出し	－	
	レール	－	
	丁番	－	
	耐震ラッチ	－	
カウンターユニット	部品	－	
	本体	－	
	底板	－	
	レール	－	
家電収納	丁番	－	
	本体	－	
	部品	－	
周辺カウンター	材質	－	
吊戸棚	本体	－	
	耐震ラッチ	－	
	部品	－	
設備仕様（上台）	アイラック	－	
エンドパネル	材質	－	
天井幕板	品名	－	

- 必ずご確認ください。
- ・天井高さ、吊戸棚・レンジフード取付高さをご確認ください。
 - ・《 》内寸法は参考寸法です。
- 設備図の見方、表示記号について
- ・寸法はキッチンパネル厚みとクリア寸法を含んでいません。
 - ・KP：キッチンパネル

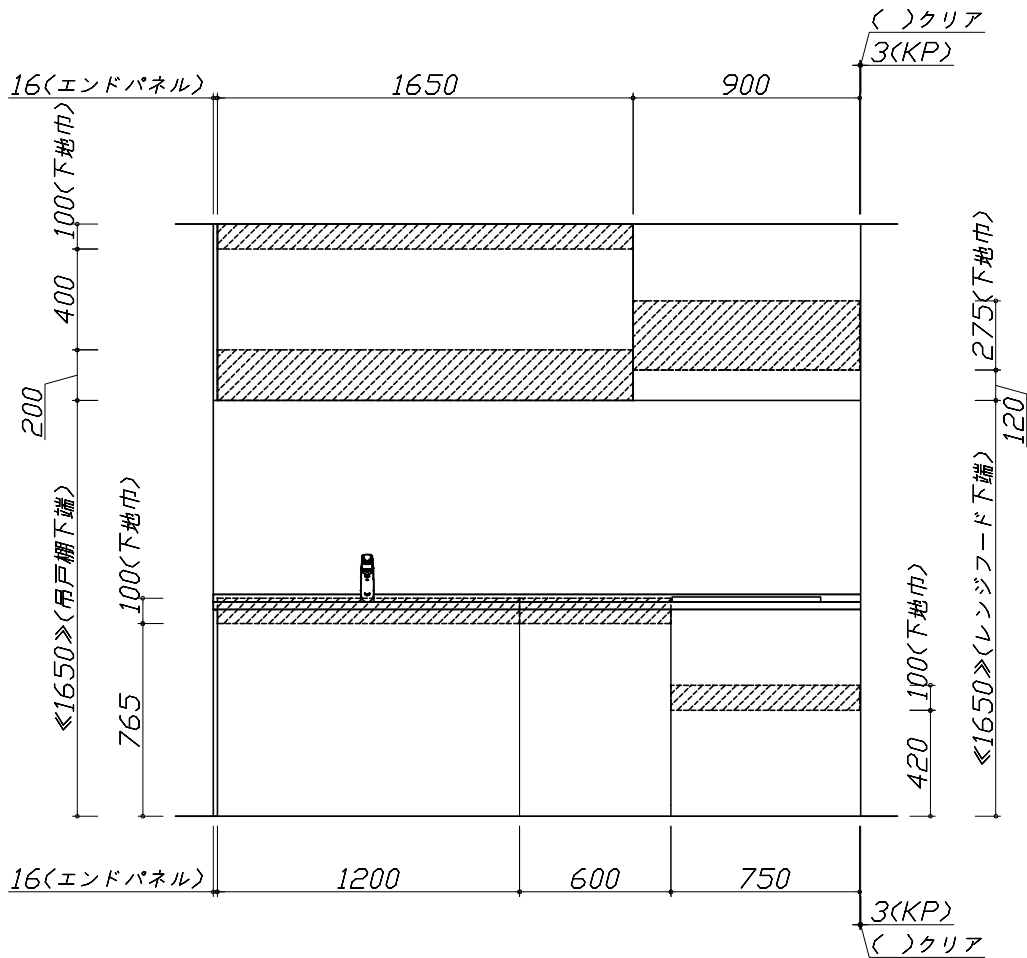
- 吊戸棚取付注意事項
- 吊戸棚の取付は、必ず商品同梱の専用ネジ（トラスタッピンネジ4.5×60）を使用してください。
 - 固定下地は固定位置を中心に幅100mm以上、厚み12mm以上の十分な強度を持つ合板をお願いします。



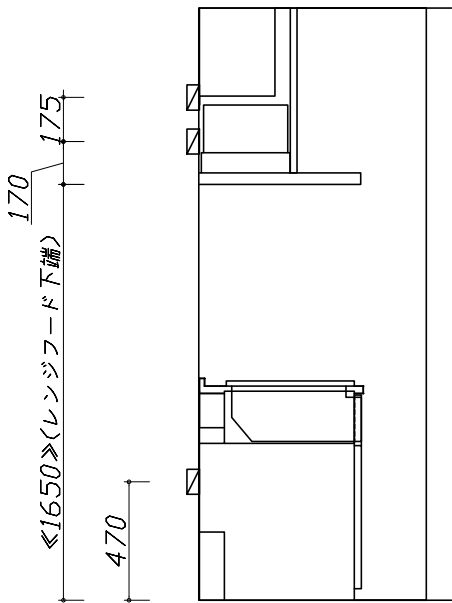
- 必ずお読みください
- 1)以下の工事・部材は別途ご用意ください。
- ・周囲躯体、仕上げ、取付用下地工事
 - ・ダクト工事、壁面開口、屋外化粧カバー取付等
 - ・給排水配管、電気配線、ガス配管及び接続工事
- 2)本体の取付以外の関連工事は法的有資格者による工事が必要になります。
- ・大工工事、電気工事、ガス配管工事、管工事、建具工事等
- 3)キッチンパネルを設置する壁面下地は、プラスターボード仕上げをお願いします。



固定下地位置



固定下地位置



固定下地位置

Takara standard タカラスタンダード株式会社	現場名称： 北海道－旭川SR SK8様邸	ホーローシステムキッチン Treasia トレーシア	下地図 1	縮 尺： 1 / 30
	現場番号： A6251660	プラン番号： 1203E-1912-0063T	作成日： 2019年12月5日	
	旭川営業所	担当営業：	担当アドバイザー：	

■必ずご確認ください。

- ・天井高さ、吊戸棚・レンジフード取付高さをご確認ください。
- ・《 》内寸法は参考寸法です。

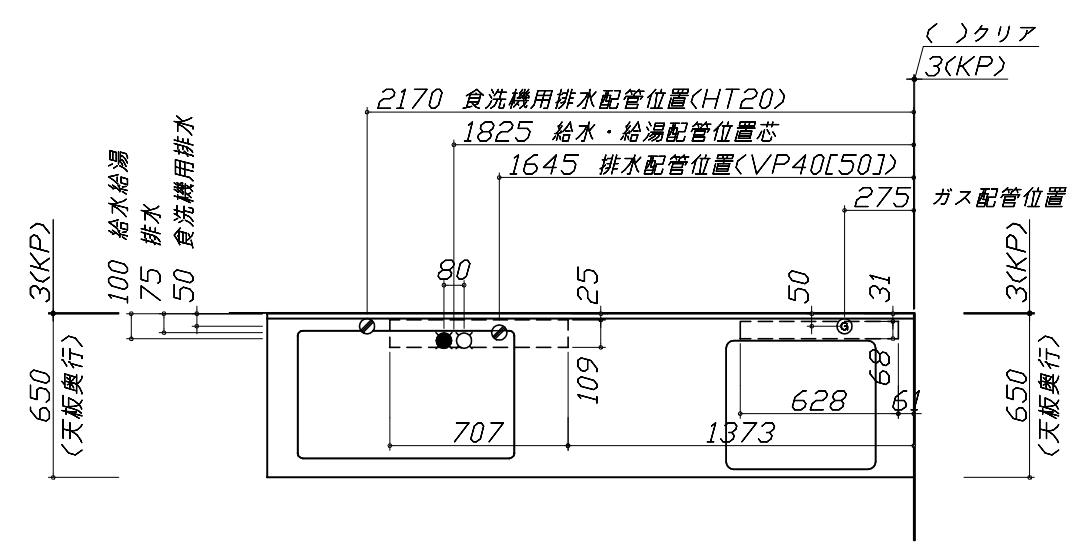
■設備図の見方、表示記号について

- ・寸法はキッチンパネル厚みとクリア寸法を含んでいません。
- ・KP：キッチンパネル

■設備記号

記号	記号の意味	記号	記号の意味
○	給水位置	⊙	ガス配管位置
●	給湯位置	⊖	コンセント位置
⦶	排水位置	⊖E	アース付コンセント位置
⊙	電源位置	⌚	電源取出位置

□□□□：点検口



■必ずお読みください

1)以下の工事・部材は別途ご用意ください。

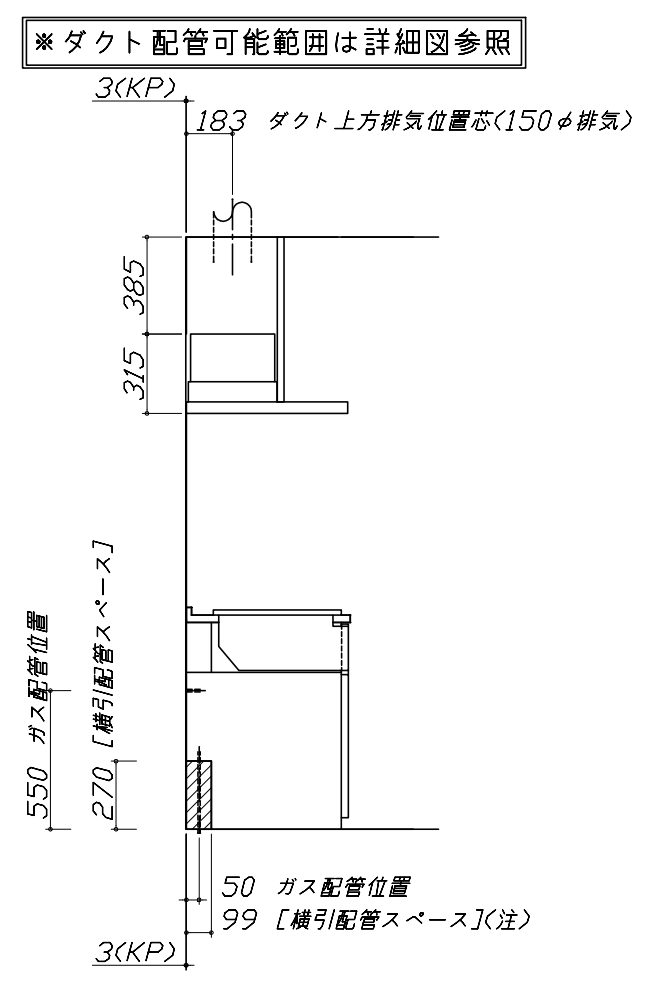
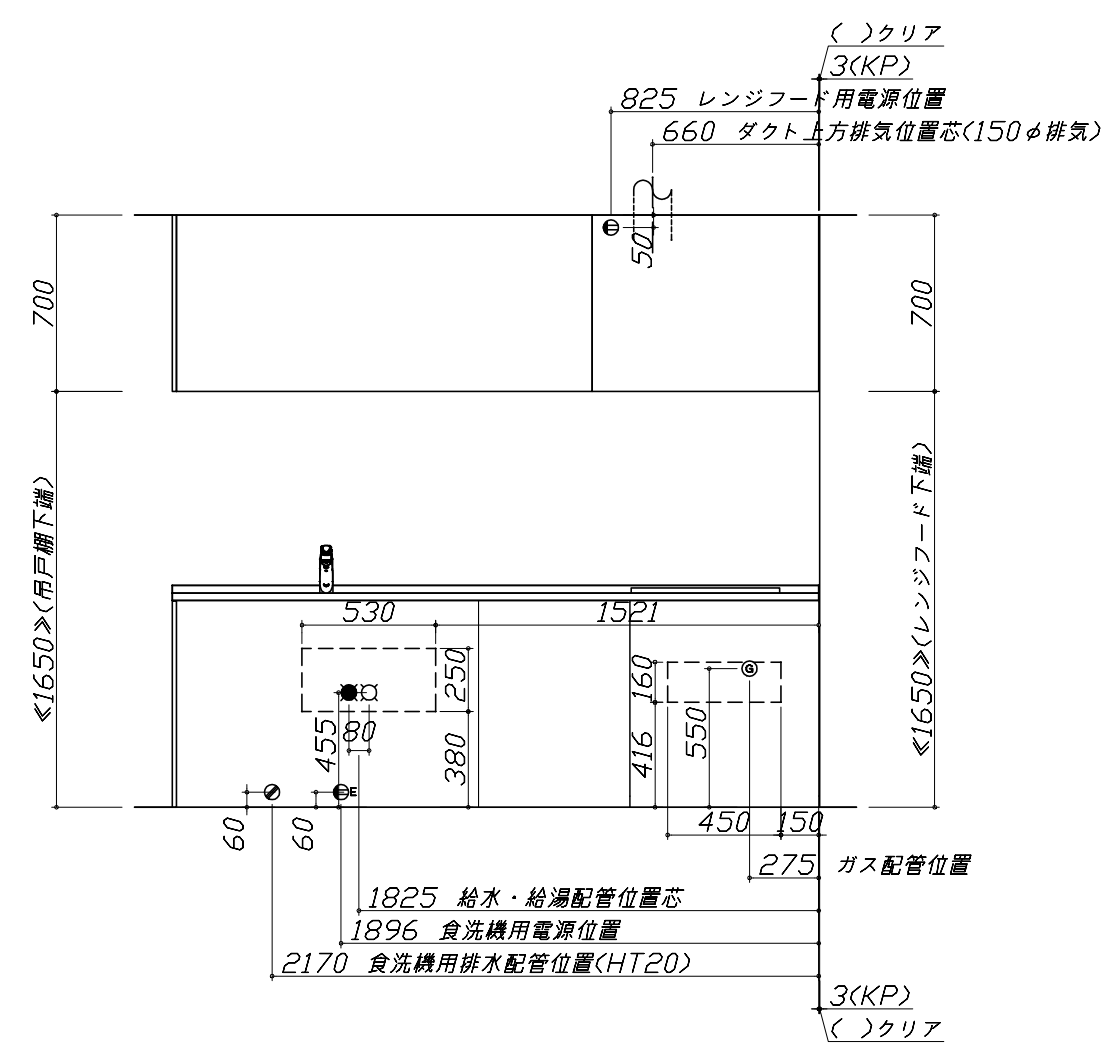
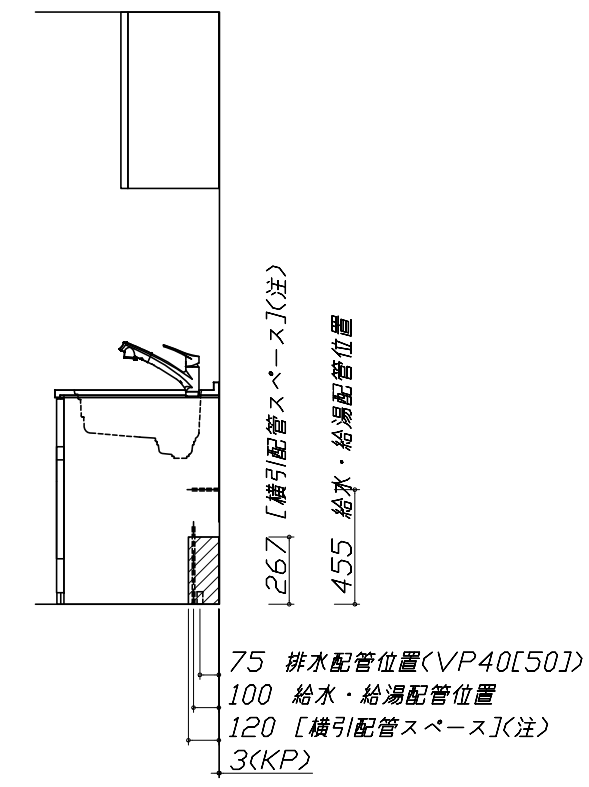
- ・周囲躯体、仕上げ、取付用下地工事
- ・ダクト工事、壁面開口、屋外化粧カバー取付等
- ・給排水配管、電気配線、ガス配管及び接続工事

2)本体の取付以外の関連工事は法的有資格者による工事が必要になります。

- ・大工工事、電気工事、ガス配管工事、管工事、建具工事等

■機器類電源詳細

1	食洗機用電源	15A-125V E付埋込コンセント	⊖E
2	レンジフード用電源	15A-125V 埋込コンセント 消費電力145W	⊖



<div>家事らくシンク給水排水配管例図</div> <div>給水給湯壁出し配管の場合 止水栓位置にアングル止水栓を取り付けてください。 (止水栓は別途)</div> <div></div>		<div>シンク下食器洗い乾燥機 配管例図</div> <div><div>床立上げの配管例</div><div></div><div>壁出しの配管例</div><div></div></div> <div>■必要部材 ①止水栓 ②片ナットチーズ (給湯の場合は耐熱配管) ※水栓の給水(湯)管より分岐しますので、食器洗い乾燥機専用の給水(湯)管は不要です。 ※必要部材は建築側用意となります。</div>		<div>レンジフード詳細図</div> <div><VRAE-E902 L 排气> 後方および左右排気口位置はVMH丸ダクト金具L使用時の寸法です。 アルミダクト使用時の排気口位置はダクト配管可能範囲を参照ください。 実際の排気用接続部品の開口部寸法はφ148です。</div> <div></div>					
<div>ガス配管例図</div> <div><TN72W60C ■> ※ ■にはトッププレートカラーが入ります。</div> <div></div>		<div>シンク下食器洗い乾燥機 電気配線例図</div> <div>電源は100V15A以上の専用回路を 設けてください。</div> <div><table><tr><th>品番</th><th>消費電力</th></tr><tr><td>EW-45R2BT</td><td>527W</td></tr></table></div> <div>※本体を設置する場所の背壁(図の斜線部)に給・排水工事部分 を避けて125V、15Aのアースターミナル付埋込みコンセントを設 け、これに電源電線、アース線を配線してください。</div> <div></div>		品番	消費電力	EW-45R2BT	527W	<div>レンジフード詳細図 ダクト配管可能範囲</div> <div><VRAE 風圧シャッター L 排气></div> <div></div> <div>注) ●本図はアルミダクトφ150を使用した場合の配管可能範囲である。 断熱材を取付ける場合は厚みを考慮すること。 ●リフォーム時など、既設の壁排気口を利用する場合、P変換アタッチメント(別売)を使用すること。</div>	
品番	消費電力								
EW-45R2BT	527W								
<div>Takara standard</div> <div>タカラスタンダード株式会社</div>		<div>現場名称： 北海道-旭川SR SK8様邸</div> <div>現場番号： A6251660</div> <div>旭川営業所</div>	<div>ホーローシステムキッチン Treasia トレーシア</div> <div>プラン番号： 1203E-1912-0063T</div> <div>担当営業：</div>	<div>詳細図 1</div> <div>作成日： 2019年12月5日</div> <div>担当アドバイザー：</div>	<div>縮尺： FREE</div>				

横引配管有効寸法 詳細図		キャビネット引出寸法 詳細図	エンド取り合い詳細図		
【調理キャビネット】		【調理キャビネット】	<div>【キッチン本体 右側】</div> <div></div>		
<div>足元スライドたっぷり収納タイプ</div> <div></div>		<div></div>			
キャビネット引出寸法 詳細図		キャビネット引出寸法 詳細図			
【シンクキャビネット】		【コンロキャビネット】			
<div></div>		<div></div>			
<div>Takara standard</div> <div>タカラスタンダード株式会社</div>		現場名称： 北海道-旭川SR SK8様邸	ホーローシステムキッチン Treasia トレーシア	詳細図 2	縮 尺： FREE
		現場番号： A6251660	プラン番号： 1203E-1912-0063T	作成日： 2019年12月5日	
		旭川営業所	担当営業：	担当アドバイザー：	