

ぴったりサイズ木製システムキッチン 御見積書

ページ 1/3

御名前 北海道-旭川SR SK1 様

業者 様

商品名 Refit リフィット

商品
御見積金額 **¥740,000 (税込 ¥814,000)**

()内の価格は税込価格<税率10%>を表示しています。

(参考) 別途 商品組付費 ¥89,000 (税込 ¥97,900)

商品御見積金額には商品組付費は含まれておりません。
商品組付費は現場の状況により変動する事があります。
又、給水・給湯・ガス・ダクト・電気等の接続工事は含まれておりません。

作成日 2022年4月21日
プラン番号 1203E-2204-0329T
現場番号 C3356324

タカスタンダード株式会社
旭川営業所
北海道旭川市末広東1条6丁目
TEL 0166-54-9930 / FAX 0166-54-9932

旭川ショールーム
TEL 0166-54-9935 / FAX 0166-54-9941

担当営業	担当アドバイザー	プラン作成者
		千葉

備考

御見積仕様

(キッチン)

キッチン本体サイズ	I型255cm
天板高さ	85cm
扉カラー	ナチュラルウッド
引手	レール引手(シルバー)
キッチンパネル	モザイクグレー
ワークトップ材質	人造大理石
カラー	シャインベージュ
水栓	ハンドシャワー水栓
食器洗い乾燥機	シンク横設置間口45cmタイプ
加熱機器	IHヒーター
レンジ機器	なし
ガス種	13A
周波数	50Hz

御確認事項

No.*

御名前 北海道-旭川SR SK1

様

現場番号

C3356324

プラン番号

1203E-2204-0329T

作成日

2022/4/21

御見積明細 キッチン

NO	商品名	仕様	品番	数量	単価	金額
1	人造大理石ワークトップ	Zシンク(小物置き)	MDIQ255 MALD-N	1	69,400	69,400
2	シンクキャビネット	足元スライド、ソフトクローズ、ホーロー底板有、見切り無	F-RMVM105ウ-5EAPミ-A	1	76,800	76,800
3	食器洗い乾燥機	引出し式(シルバー色)、深型	EW-45RD1ST	1	144,000	144,000
	食器洗い乾燥機用前面パネル	扉同色、深型用	P-DWP45D (APミ-)	1	3,500	3,500
4	調理台キャビネット	深型食洗用、足元スライド、ソフトクローズ、ホーロー底板有	F-WDVB045 -5EAPミ-)	1	21,000	21,000
5	調理台キャビネット	足元3段引出、ソフトクローズ、ホーロー底板有、見切り無	F-TFVB030 -5EAPミ-A	1	31,500	31,500
6	コンロ用キャビネット	足元スライド、ソフトクローズ、ホーロー底板有、見切り有	F-KJVB075 R5EAPミ-A-3	1	40,500	40,500
7	水栓	エコタイプハンドシャワー水栓	KM5021TTKEC	1	33,500	33,500
8	電気加熱機器	IHヒーター両面焼き(シルバー色)	HTB-TS6MS	1	114,000	114,000
【ベースキャビネット小計】				9		534,200
9	ウォールキャビネット	レンジフード横タイプ	W-M A165FR GAPミ-A-D	1	36,500	36,500
10	レンジフード	シロッコファン(シルバー色)	VUA-901AD (V)	1	36,000	36,000
	前幕板	高さ70cmタイプ、シルバー色	マエマク90VUA-640(V)	1	6,000	6,000
11	シロッコファン用排気金具	上方排気接続用	マルダクトカグ(U)	1	3,000	3,000
12	エンドパネル	ベースキャビネット用、H80・85用	EP-XHN85 (APミ-)	1	16,000	16,000
13	エンドパネル	ウォールキャビネット・電動昇降吊戸棚用	EP-WB (APミ-)	1	8,500	8,500
14	水切り	Zシンク用	ミズキリZ-B	1	3,500	3,500
15	水切りネット	Zシンク用	ミズキリネット Z(A)	1	3,000	3,000
16	どこでもラック(スクエアタイプ)	小物置きL+フック、ホワイト	MGSK コモノックL (W	1	3,900	3,900
17	どこでもラック(スクエアタイプ)	フキン掛け	MGSK フキンカケ (W	1	2,500	2,500
18	どこでもラック	鍋ふたホルダー	MGSK ナベフタホルダ (W	1	3,900	3,900
19	間仕切り名人	Tタイプ、間口45・60cm用	MGマジキリP TL 1	3	3,900	11,700
20	間仕切り名人	Tタイプ	MGマジキリP TC 1	1	3,900	3,900
21	排水トラップセット		Sトラップ MSK-J	1	1,700	1,700
22	レール引手用タオルハンガー		TKタオルリング KIC	1	1,300	1,300
23	天板オプション		ジャバラセット	1	600	600
キッチン合計				27		¥676,200

御見積明細 キッチンパネル

NO	商品名	仕様	品番	数量	単価	金額
1	ホーローキッチンパネルPタイプ	フロントパネル135、モザイクグレー	PZFN-135 (IMG)	2	14,800	29,600

御名前 北海道-旭川|SR SK1 様

現場番号	C3356324	プラン番号	1203E-2204-0329T	作成日	2022/4/21
------	----------	-------	------------------	-----	-----------

御見積明細 キッチンパネル

NO	商品名	仕様	品番	数量	単価	金額
2	ホーローキッチンパネルPタイプ	サイドパネル、モザイクグレー	PZS-90 (IMG)	1	25,700	25,700
3	KP用エッジセット	樹脂製、ホワイト	KPEッジセットJ (MW)-2	1	2,800	2,800
4	パネル施工キット	シリコン色(ホワイト)	パネルセコウキットS(W)-1	1	5,700	5,700
キッチンパネル合計				5		¥63,800

商品総合計	32	¥740,000
-------	----	----------

御見積明細の価格には消費税は含まれておりません。別途消費税が必要となります。

(参考) 別途 商品組付費

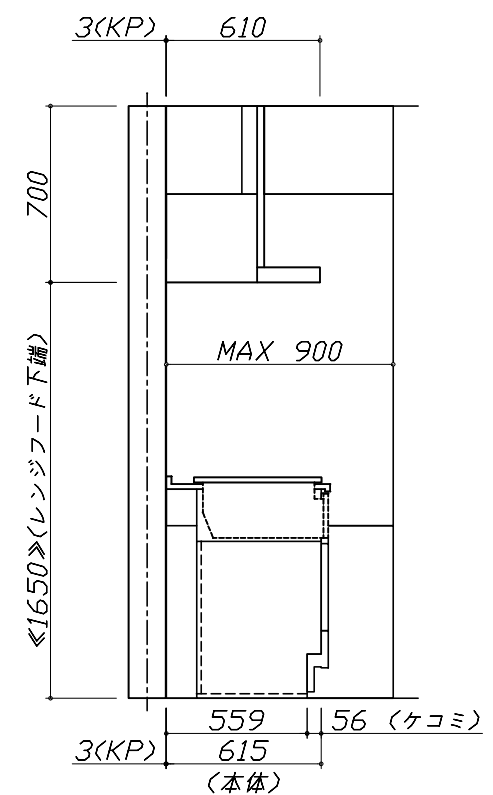
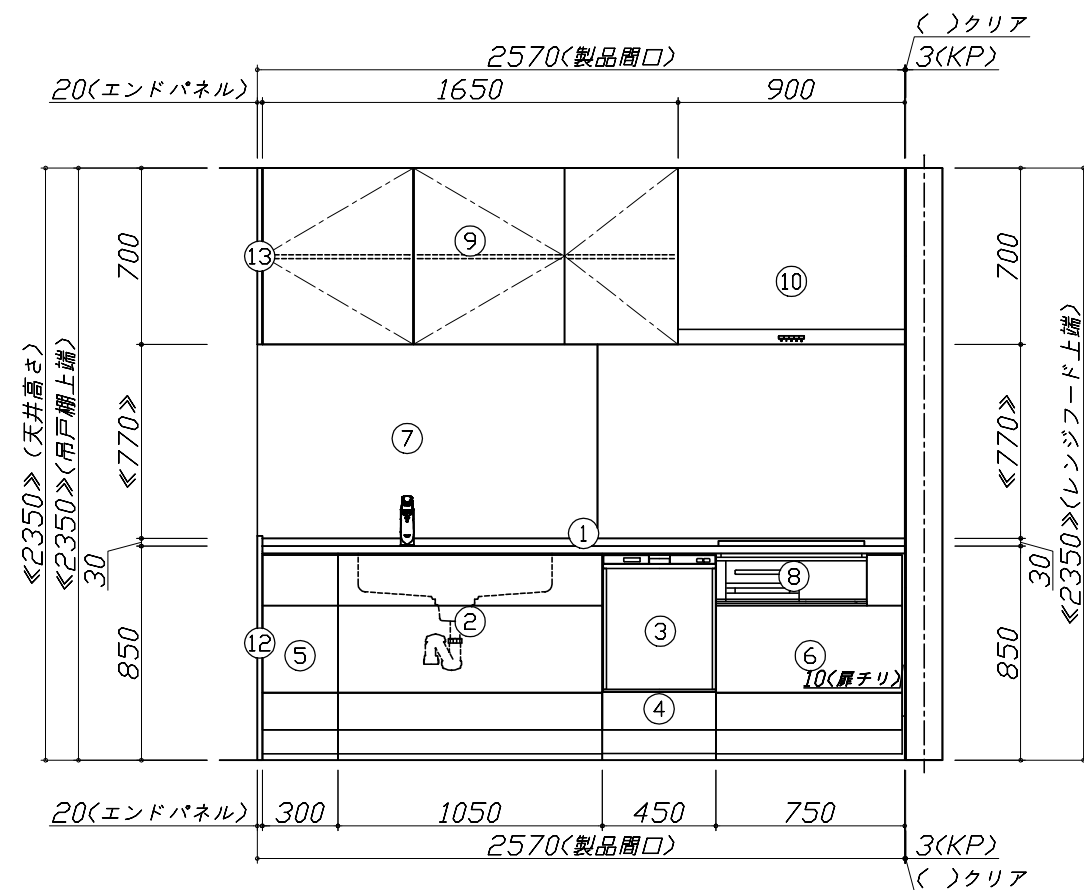
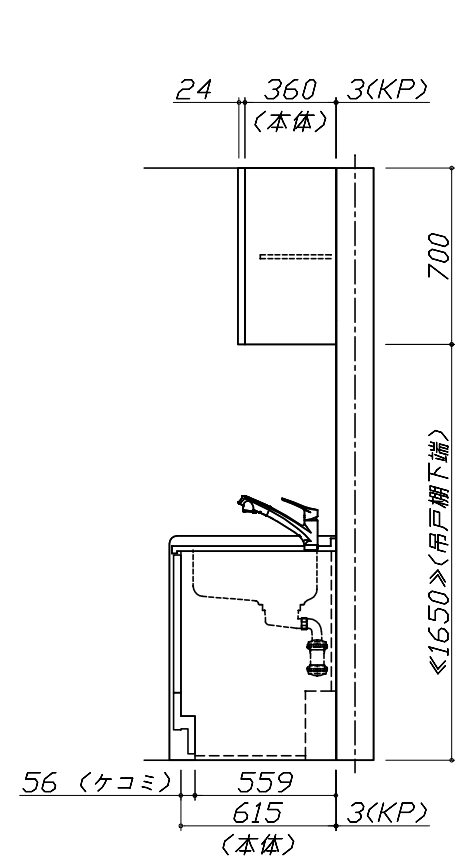
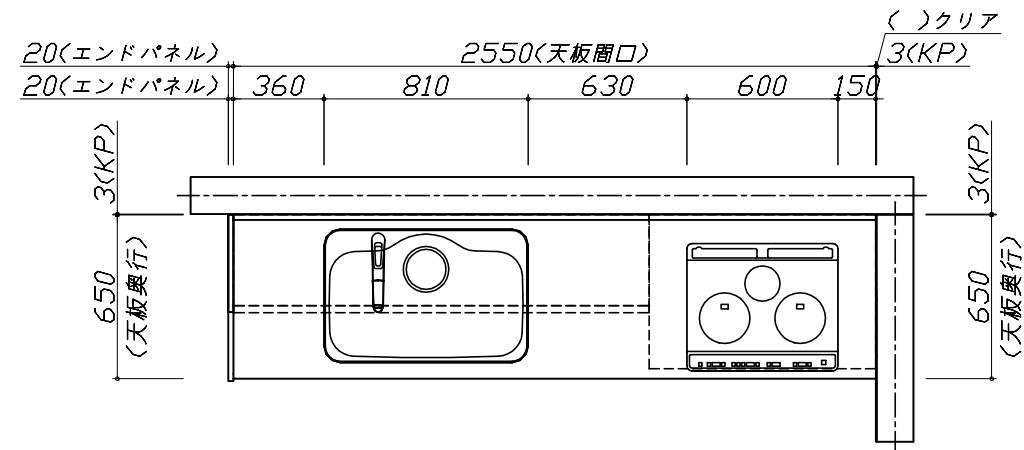
キッチン商品組付費 ¥55,000 (税込 ¥60,500)

キッチンパネル商品組付費 ¥34,000 (税込 ¥37,400)

商品組付費は現場の状況により変動する事があります。又、給水・給湯・ガス・ダクト・電気等の接続工事は含まれておりません。

()内の価格は税込価格<税率10%>を表示しています。

- 必ずご確認ください。
- ・天井高さ、吊戸棚・レンジフード取付高さをご確認ください。
 - ・《 》内寸法は参考寸法です。
- 表示記号について
- ・KP：キッチンパネル



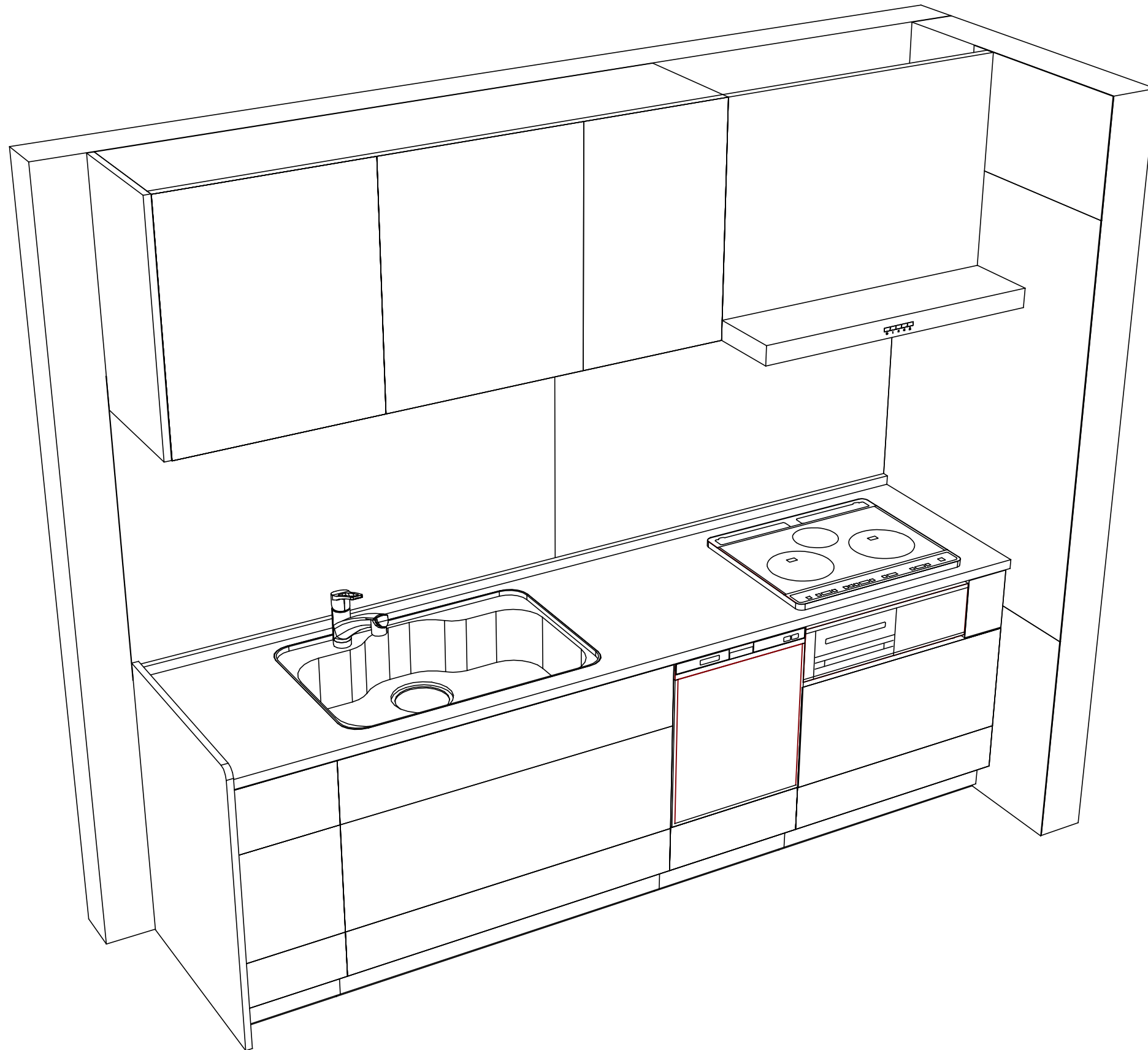
Takara standard
タカラスタンダード株式会社

現場名称： 北海道・旭川SR SK1様邸
現場番号： C3356324
旭川営業所

ぴったりサイズ`木製システムキッチン Re f i t リフィット
プラン番号： 1203E-2204-0329T
担当営業：

姿図 1 縮 尺： 1 / 30
作成日： 2022年4月21日
担当アドバイザー：

縮尺：A3サイズ等倍



Takara standard
タカラスタンダード株式会社

現場名称： 北海道-旭川SR SK1様邸

現場番号： C3356324

旭川営業所

ぴったりサイズ`木製システムキッチン Re f i t リフィット

プラン番号： 1203E-2204-0329T

担当営業 ：

姿図 2

縮 尺： 1 / 30

作成日： 2022年4月21日

担当アドバイザー：

縮尺：A3サイズ等倍

■商品仕様概要

商品仕様	商品シリーズ	びったりサイズ木製システムキッチン R e f i t リフィット		
	タイプ	足元スライドタイプ		
	扉カラー	ナチュラルウッド		
	引手種類	レール引手(シルバー)		
	天板形状・周口	I型255cm		
		-		
	奥行	65cm		
	天板高さ	85cm		
	キッチンパネル	有		
	キッチンパネルカラー	モザイクグレー		
	見切り・エッジ材	樹脂製		

■商品仕様書（キッチン側）

品目	仕様			備考
天板	材質	人造大理石	色 シャインベージュ	
	シンク	ステンレスシンク（Z）	色 ステンレス	
	部品	-		
		-		
		ミッドZ-B、ミッドZ(A)		
		-		
下台	本体	木製	色 ホワイト	
	底板	ホーロー底板		
	引出し	化粧ボード（一部樹脂製）		
	レール・丁番	ソフトクローズレール		
	部品(標準)	-		
	部品(オプション1)	-		
	部品(オプション2)	-		
	部品(オプション3)	-		
設備仕様（下台）	水栓1	KM5021TTKEC		
	水栓2	-		
	食器洗い乾燥機	EW-45RD1ST	色 シルバー	125V-15A・アース付コンセント
	加熱機器(本体)	HTB-TS6MS	色 シルバー	250V-30A（单相200Vコンセント）
	加熱機器(トッププレート)	ガラストップ	色 ブラック	
	加熱機器(レンジ)	-		
吊戸棚	本体	化粧ボード	色 ホワイト	
	耐震ラッチ	無		
	部品	棚板		
レンジフード	品名	VUA-901AD（V）	色 シルバー	125V-15A（2芯コンセント）
	ファン仕様	シロッコファン（排気タイプ）		
	部品	マダ外付(U)		
		-		
		-		
		-		
設備仕様（上台）	照明ユニット	-		
	アイラック	-		
	電動昇降吊戸棚	-		
	昇降棚	-		
エンドパネル	材質	木製	色 ナチュラルウッド	
天井幕板	品名	-		

■商品仕様書（周辺収納側）

品目	仕様		備考
周辺仕様	周辺扉カラー	-	
	周辺引手	-	
	キッチンパネル	-	
ツールユニット	本体	-	
	底板	-	
	引出し	-	
	レール	-	
	丁番	-	
	耐震ラッチ	-	
カウンターユニット	部品	-	
	本体	-	
	底板	-	
	レール	-	
家電収納	丁番	-	
	本体	-	
	部品	-	
周辺カウンター	材質	-	
吊戸棚	本体	-	
	耐震ラッチ	-	
	部品	-	
設備仕様（上台）	アイラック	-	
エンドパネル	材質	-	
天井幕板	品名	-	

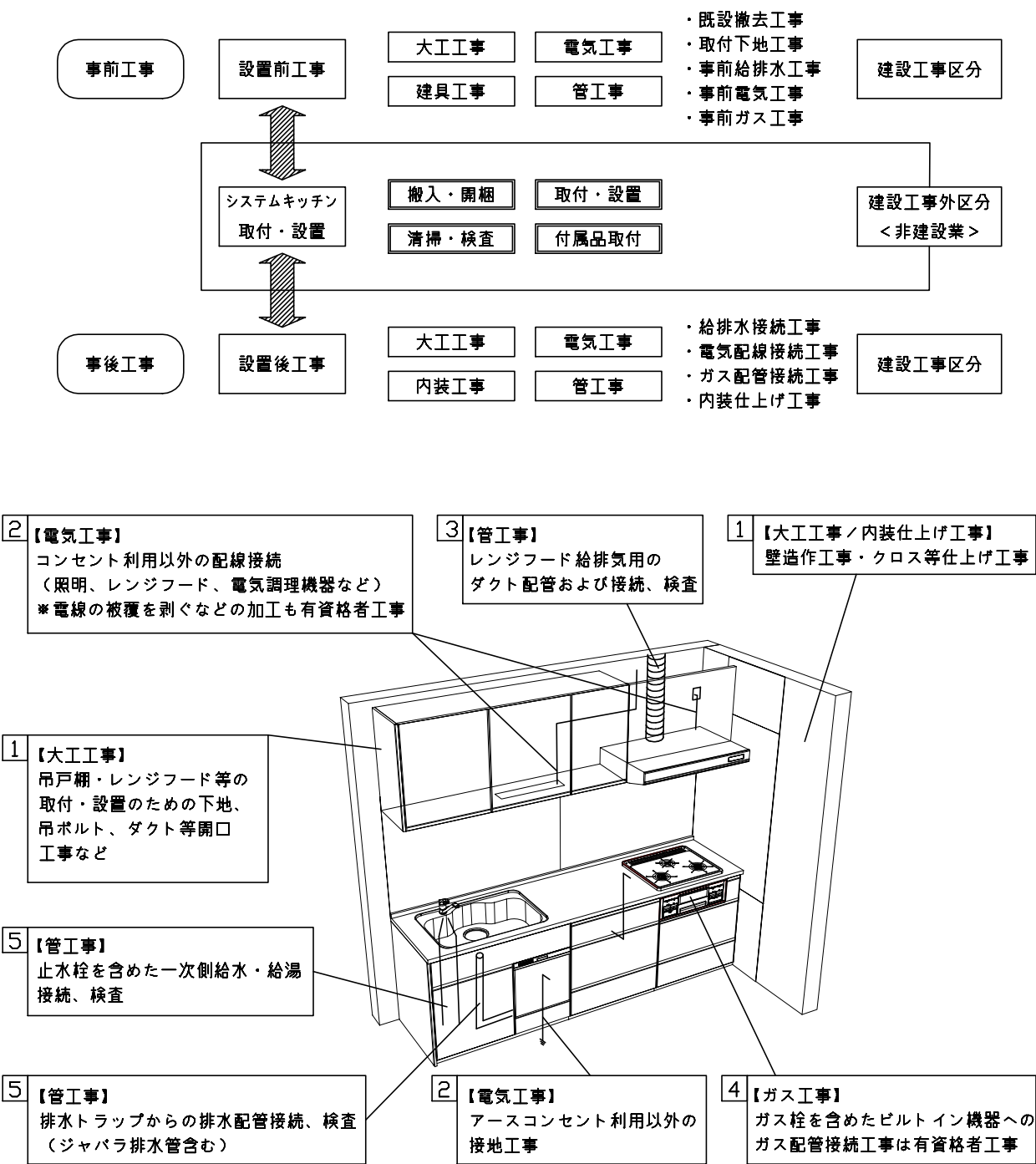
基本工事区分について

本説明書は、キッチンの本体組立・設置と関連工事〔建設工事〕である 大工工事、電気工事、ガス配管工事、管工事（給排水）などと区別して説明しています。

建設工事は関連する法令・規定に従って法的有資格者による工事が必要になります。

流通業者様からの発注で下請けとして本体の「取付・設置」を行う場合は、建設工事部分とキッチン本体「取付・設置」を区別して行ってください。

設置前工事、設置後工事の一部でも含む場合は、建設工事となります。



■システムキッチン 工事区分

参考：キッチン・バス工業会『工事区分ガイドライン』

工事区分	部位 (図)	業種区分	作業名称（区分）	建設工事			建設工事外		作業内容
				大工 工事	管 工事	電気 工事	設備・ガス機器設置	キッチン取付	
設置前工事	1 3	大工 管	外壁の開口工事	○	○				レンジフードのダクト用の建築壁の穴あけ工事
			建築壁の下地処理工事	○					ウォールキャビネット等の取付のための壁下地処理工事
			幕板取付壁下地処理工事	○					天井・壁等の幕板等取付のための下地処理工事
			アンカー、吊ボルト工事	○					吊戸棚、レンジフード等のアンカー、吊ボルト工事
			換気機器用ダクトの関連工事		○	○			建築物の事前ダクト配管等の工事
	2	電気	キッチンパネル下地処理工事	○					キッチンパネルを貼るための建築壁の下地処理工事
			レンジフードの電気工事			○			建築の屋内配線と配線器具（コンセント）工事
			I H調理機器の電気工事			○			I H調理機器専用の200Vの事前電気工事
			ウォールキャビネット部分の電気工事			○			照明器具等の電気工事
			電動昇降吊戸棚の電気工事			○			電動昇降吊戸棚の専用電源・アース工事
	4	ガス	食器洗い乾燥機の電源・アース工事			○			食器洗い乾燥機の専用電源・アース工事
			ガス調理機器のガス配管工事		○				ガス調理機器用の事前ガス配管工事
	5	管	排水配管の立上げ工事		○				キッチン排水用の所定位置への排水配管立上げ工事
			給水・給湯配管の立上げ工事		○				キッチン専用の所定位置への給水給湯配管立上げ工事
			食器洗い乾燥機の給排水配管工事		○				食器洗い乾燥機用の専用給水(給湯)・排水配管事前工事
システムキッチン 本体取付・設置		建設工事 外区分	キッチンパネルの取付 【注記 1】					<input type="checkbox"/>	製品を加工して建築下地へ取付
			製品間のシリコン充填 【注記 2】					<input type="checkbox"/>	製品間の隙間を仕上げる処理作業
			レンジフードの取付 【注記 1】					<input type="checkbox"/>	本体及び化粧パネルを取付ける作業
			ウォールキャビネットの取付					<input type="checkbox"/>	ウォールキャビネットを取付ける作業
			電動昇降吊戸棚の取付					<input type="checkbox"/>	電動昇降吊戸棚を取付ける作業
			ベースキャビネット・ワークトップの取付					<input type="checkbox"/>	ベースキャビネット・ワークトップの組立・調整して設置する作業
			排水部品の組立 【注記 3】				<input type="checkbox"/>	<input type="checkbox"/>	排水部品とシンクの組立
			水栓類の組立・ワークトップへの取付 【注記 1】					<input type="checkbox"/>	水栓、浄水器同梱部材の組立（ワークトップへの取付）
			ビルトイン機器の取付 【注記 1】					<input type="checkbox"/>	ビルトイン機器のキッチン本体への組込作業
			試運転・完成検査 【注記 4】					<input type="checkbox"/>	完成後の試運転、性能確認検査
	2 3 4 5	電気 管	ウォールキャビネット照明器具工事			○			事前配線の電源線と照明器具の接続、検査
			電気配線器具の取付			○			スイッチ、コンセント等の電気配線工事
			レンジフードとダクト接続工事		○				建築ダクトとレンジフードの接続、検査
		ガス	その他電化機器の工事			○			電化機器と電源線、アースの接続工事
			ガス調理機器のガス配管接続工事				<input type="checkbox"/>		ガス調理機器とガス栓との接続工事（資格要）
		管	給水・給湯配管と水栓の接続工事		○				給水・給湯の一次側と水栓の接続、検査
			給水・給湯配管とオプション機器の接続工事		○				オプション機器と一次側給排水の接続、検査
			建築側排水配管への接続工事		○				キッチン排水配管と建築側排水配管の接続、検査

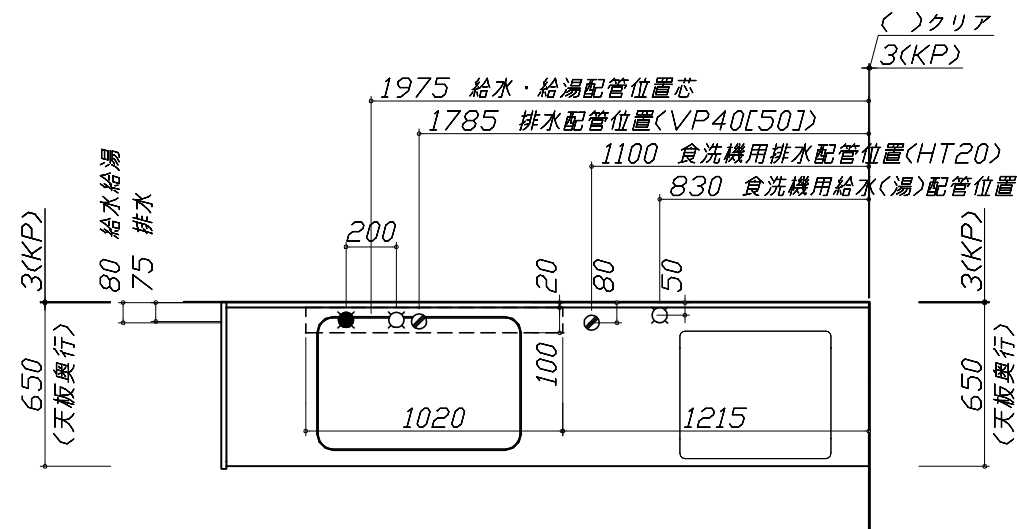
- ※【注記 1】原則、現場支給製品は支給側で取付実施とする
- ※【注記 2】当社製品間のみ実施する場合が多い。但し、現場により打合せにて作業範囲を決定する場合がある
- ※【注記 3】給排水配管の仕様や状況により、排水部品の組立作業範囲を打合せにて決定する
- ※【注記 4】製品の完成検査、試運転は、工事完成後に行う場合が多い。但し、原則、商品取付完了時に検査、試運転が可能な範囲のみキッチン設置者が実施する

Takara standard タカラスタンダード株式会社	現場名称： 北海道ー旭川SR SK1様邸	ぴったりサイズ`木製システムキッチン Re fit リフィット	工事区分表	縮 尺： 1 / 30
	現場番号： C3356324	プラン番号： 1203E-2204-0329T	作成日： 2022年4月21日	
	旭川営業所	担当営業 ：	担当アドバイザー：	

- 必ずご確認ください。
- ・天井高さ、吊戸棚・レンジフード取付高さをご確認ください。
 - ・《 》内寸法は参考寸法です。
- 設備図の見方、表示記号について
- ・寸法はキッチンパネル厚みとクリア寸法を含んでいません。
 - ・KP：キッチンパネル

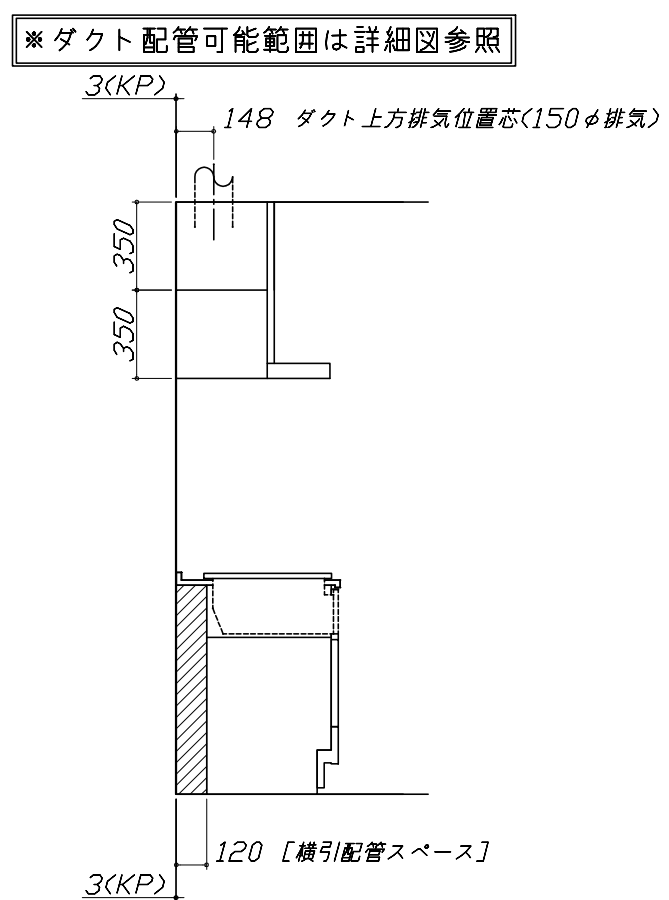
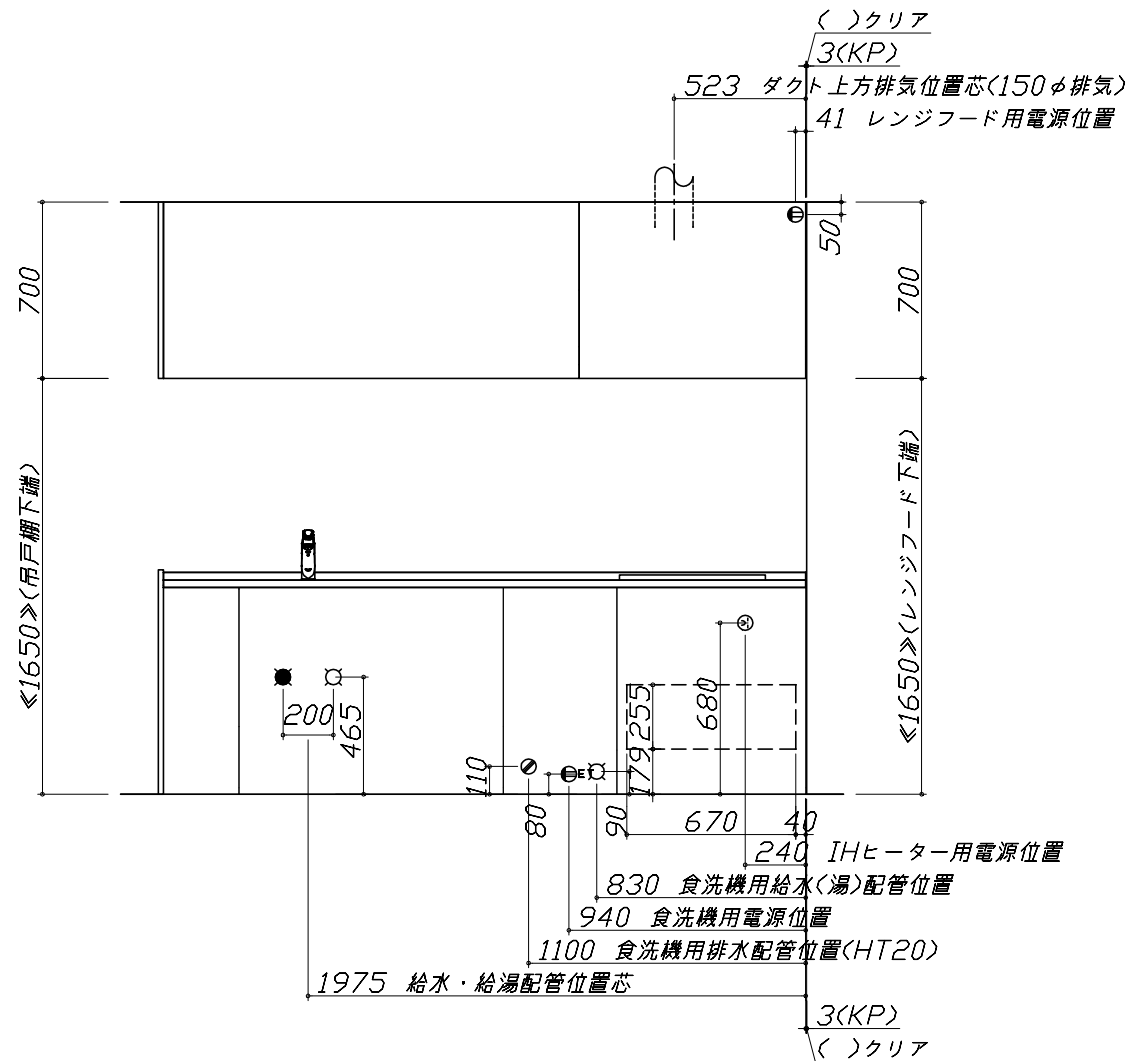
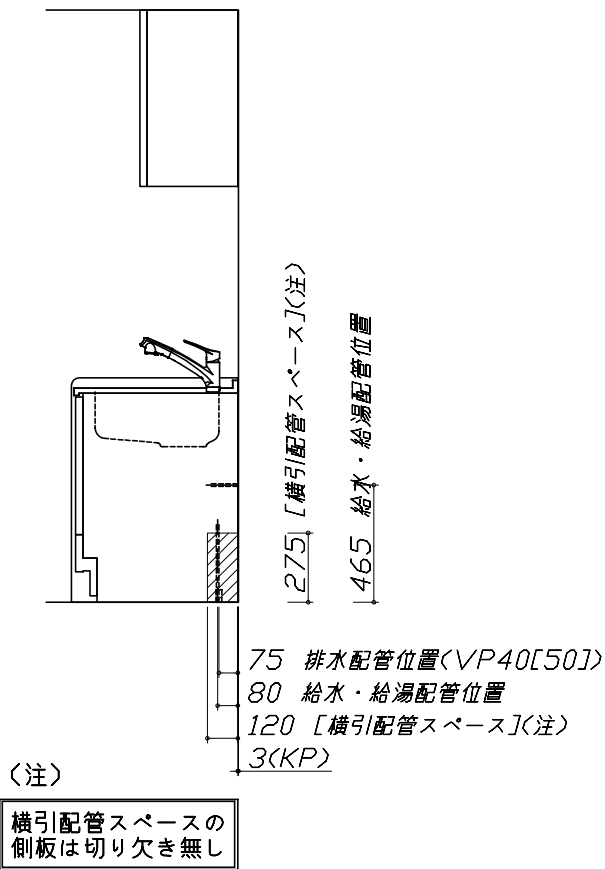
■設備記号			
記号	記号の意味	記号	記号の意味
	給水位置		コンセント位置
	給湯位置		7-ス付コンセント位置
	排水位置		7-スターミナル付コンセント位置
	ガス配管位置		電源取出位置
	電源位置		

：点検口



- 必ずお読みください
- 1)以下の工事・部材は別途ご用意ください。
- ・周囲躯体、仕上げ、取付用下地工事
 - ・ダクト工事、壁面開口、屋外化粧カバー取付等
 - ・給排水配管、電気配線、ガス配管及び接続工事
- 2)本体の取付以外の関連工事は法的有資格者による工事が必要になります。
- ・大工工事、電気工事、ガス配管工事、管工事、建具工事等

■機器類電源詳細			
1	食洗機用電源	15A-125V E付埋込コンセント	
2	レンジフード用電源	15A-125V 埋込コンセント 消費電力145W	
3	IHヒーター用電源	30A-250V 単相200Vコンセント 消費電力5800W	



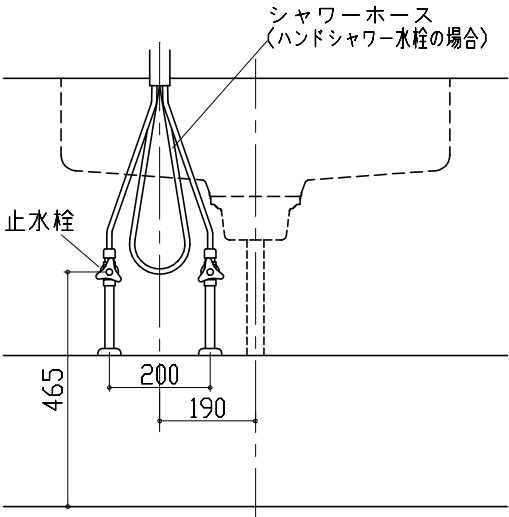
Takara standard タカラスタンダード株式会社	現場名称： 北海道-旭川SR SK1様邸	ぴったりサイズ`木製システムキッチン Re f i t リフィット	設備図 1	縮 尺： 1 / 30
	現場番号： C3356324	プラン番号： 1203E-2204-0329T	作成日： 2022年4月21日	
	旭川営業所	担当営業 ：	担当アドバイザー：	

縮尺：A3サイズ等倍

Zシンク給水排水配管例図

給水給湯壁出し配管の場合
止水栓位置にアングル止水栓を取り付けてください。
(止水栓は別途)

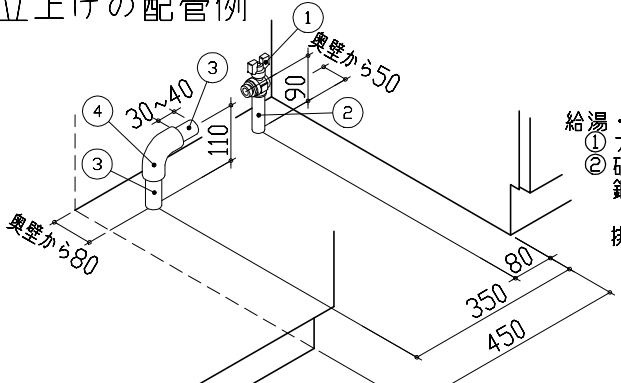
管工事



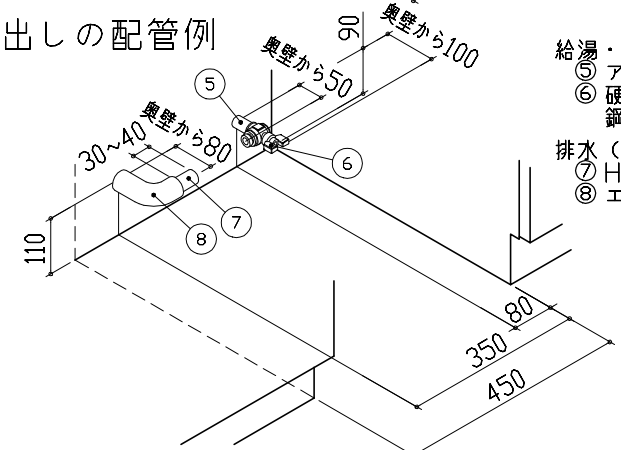
シンク横食器洗い乾燥機 配管例図

床立上げの配管例

管工事

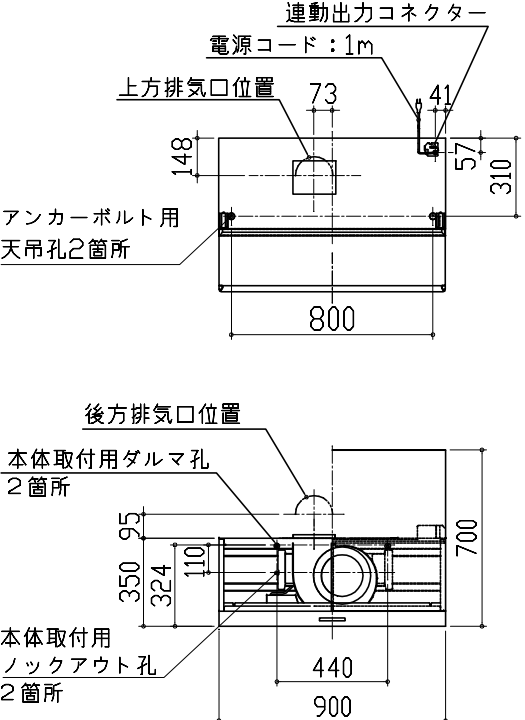


壁出しの配管例



レンジフード詳細図

<VUA-901AD>



アルミダクト使用時の排気位置はダクト配管可能範囲を参照ください。直接排気の場合は、排気口の位置に内寸タテ160mm×ヨコ160mmで巾100mm以上の木枠を設けてください。実際の排気用接続部品の開口部寸法は、角の場合150mm×150mm、丸の場合φ148です。

排気方法	排気部品	電動リフター
後方直接排気	排気用角ダクト	
左右後方外排気	VCN丸ダクト	ED丸ダクト
上方外排気	丸ダクト	ED丸ダクト

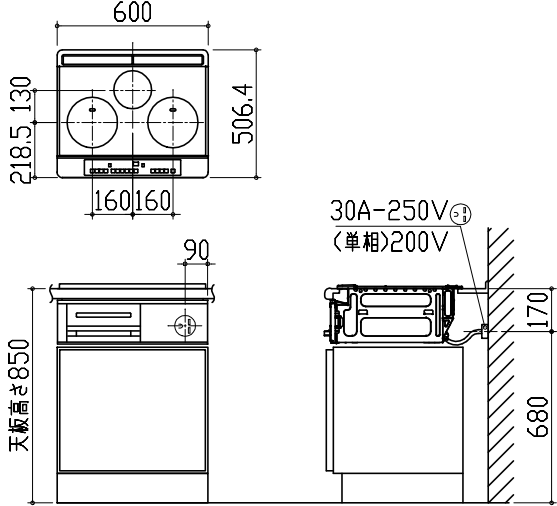
消費電力: 145W

電気配線例図

<HTB-TS6MS>

電源は200V30A以上の専用回路を設けてください。

電気工事



背面に壁の無いプランの場合は、床面より配線を引き込んでください。

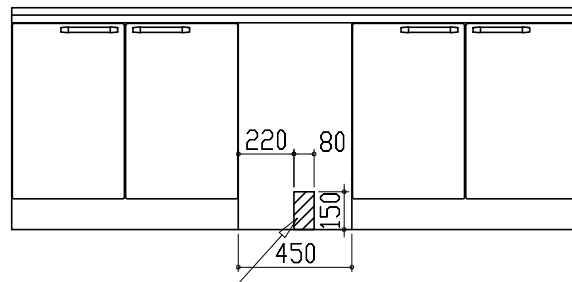
消費電力: 5800W

シンク横食器洗い乾燥機 電気配線例図

<EW-45RD1ST>

電源は100V15A以上の専用回路を設けてください。

電気工事



※本体を設置する場所の背壁(図の斜線部)に給・排水管工事部分を避けて125V、15Aのアースターミナル付埋込みコンセントを設け、これに電源電線、アース線を配線してください。

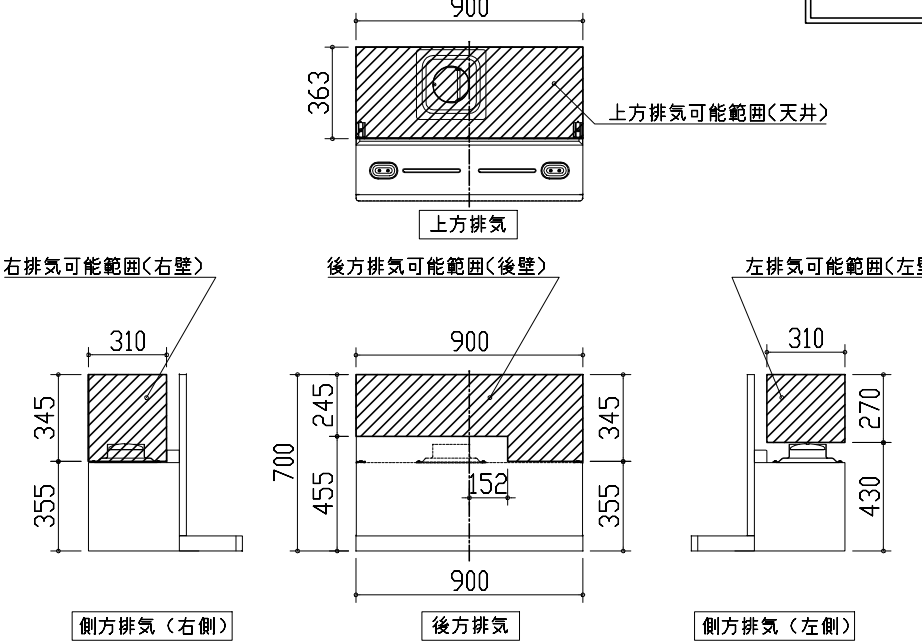
コンセント位置
(15A-125Vアース端子付埋込)

消費電力: 538W

レンジフード詳細図

<VUA 風圧シャッター>

管工事



注)

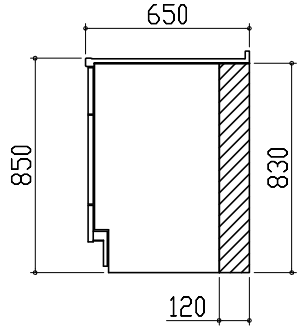
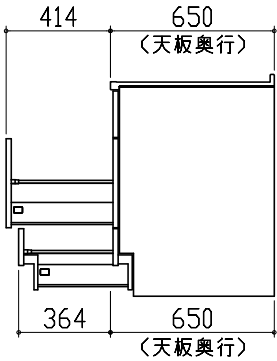
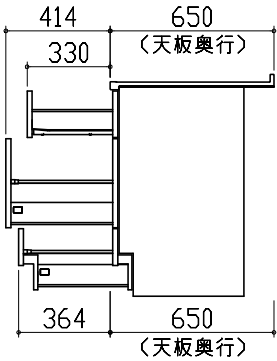
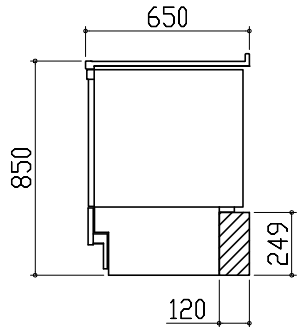
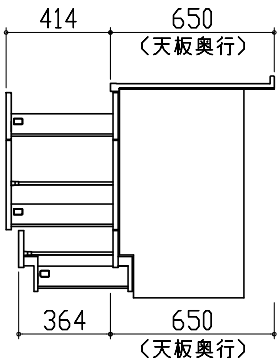
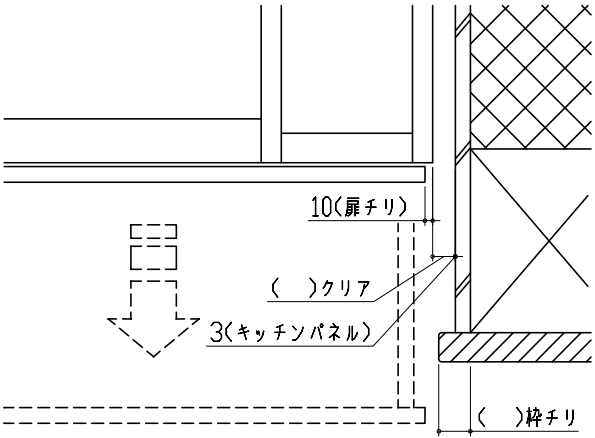
- 本図はアルミダクトφ150を使用した場合の配管可能範囲である。
- 断熱材を取付ける場合は厚みを考慮すること。
- リフォーム時など、既設の壁排気口を利用する場合、P変換アタッチメント(別売)を使用すること。

Takara standard
タカラスタANDARD株式会社

現場名称: 北海道-旭川SR SK1様邸
現場番号: C3356324
旭川営業所

ぴったりサイズ`木製システムキッチン Re f i t リフィット
プラン番号: 1203E-2204-0329T
担当営業:

詳細図 1
作成日: 2022年4月21日
縮尺: FREE
担当アドバイザー:

横引配管有効寸法 詳細図		キャビネット引出寸法 詳細図	キャビネット引出寸法 詳細図	
【調理キャビネット】		【シンクキャビネット】	【コンロキャビネット】	
<div>■：配管スペース</div> <div>足元スライド標準タイプ</div> 				
横引配管有効寸法 詳細図		キャビネット引出寸法 詳細図	エンド取り合い詳細図	
【調理キャビネット】		【調理キャビネット】	【キッチン本体 右側】	
<div>< 深型タイプ ></div> <div>■：配管スペース</div> <div>シンク横食洗キャビネット</div> 			 <div>■ 留意事項 引出しを開けたときにドア枠・窓枠・巾木と干渉しないようクリアを確保してください。</div>	
<div>Takara standard</div> <div>タカラスタンダード株式会社</div>		現場名称： 北海道-旭川SR SK1様邸	ぴったりサイズ`木製システムキッチン Re f i t リフィット	詳細図 2
		現場番号： C3356324	プラン番号： 1203E-2204-0329T	作成日： 2022年4月21日
		旭川営業所	担当営業：	担当アドバイザー：