

ホーローシステムキッチン 御見積書

御名前 横浜-海老名SR SK8 様

業者 様

商品名 Treasia トレーシア

商品
御見積金額 **¥999,200 (税込 ¥1,099,120)**

()内の価格は税込価格<税率10%>を表示しています。

(参考) 別途 商品組付費 ¥79,000 (税込 ¥86,900)

商品御見積金額には商品組付費は含まれておりません。
商品組付費は現場の状況により変動する事があります。
又、給水・給湯・ガス・ダクト・電気等の接続工事は含まれておりません。

御見積仕様 御見積のカラー表示は参考です。最終発注時には必ず御確認下さい。

(キッチン)

奥行 奥行65cm

キッチン本体サイズ I型255cm

天板高さ 85cm

扉カラー コンクリートグレー・ブラックモ-ル

キッチンパネル なし

引手タイプ ハンドル引手タイプ

ワークトップ材質 アクリル人造大理石

カラー モデレートブラック

水栓 ハンドシャワー水栓

食器洗い乾燥機 なし

加熱機器 60cmハイバ-ガラスコートトップガスコンロ

レンジ機器 なし

ガス種 LPG

周波数 50Hz

御確認事項

こちらはご参考見積りです。詳細のご確認をお願い致します。

商品の仕様・価格につきましては予告なく変更する場合がありますので、ご購入の際にはご確認頂きますようお願い致します。

商品組付費は現場状況等により異なる場合がございます。
必要部材は現場状況により異なります。

作成日 2020年9月26日
プラン番号 2714J-2009-0122T
現場番号 A6764043


タカスタンダード株式会社
海老名ショールーム
神奈川県海老名市上今泉3-1-15

TEL 046-236-5662 / FAX 046-235-9702
厚木営業所
TEL 046-280-6161 / FAX 046-227-5010

担当営業	担当アドバイザー	プラン作成者
		海老名ショールーム

備考

この明細にはキッチンパネルは含まれておりません



No.*

御名前 横浜-海老名SR SK8

様

現場番号	A6764043	プラン番号	2714J-2009-0122T	作成日	2020/9/26
------	----------	-------	------------------	-----	-----------

御見積明細 キッチン

御見積のカラー表示は参考です。最終発注時には必ず御確認下さい。

NO	商品名	仕様	品番	数量	単価	金額
1	人造大理石ワークトップ	家事らくシンク(ホワイト)	U71才255 TARO	1	209,500	209,500
2	シンクキャビネット	足元スライド、うちにもホーロートレイ	F-RNVM105U-5(VTGKG)	1	140,000	140,000
3	調理台キャビネット	足元スライド(3段引出し)・たっぷりホーローキャビネット	F-TFVR075 -5(VTGKG)	1	95,500	95,500
4	コンロ用キャビネット	足元スライド・たっぷりホーローキャビネット	F-KTVR075 L5(VTGKG)	1	88,500	88,500
5	水栓	タッチレスハンドシャワー水栓	KM6111ETK	1	83,000	83,000
6	ガス加熱機器(ハイパ-ガラスコート)	両面焼き	TN72W60CK	1		
	ガス加熱機器(本体)	ブラック	TN72W60C P	1	97,500	97,500
	ガス加熱機器(トッププレート)	クリアパールブラック	TN72-60TP-CK	1	22,000	22,000
【ベースキャビネット小計】				8		736,000
7	ウォールキャビネット	大型不燃吊戸、耐震ラッチ付	W-M A165FLP(VTGKF-D)	1	58,500	58,500
8	レンジフード(本体)	シロココファン、ブラック	VRAE-E902ADR(SQ)	1	113,500	113,500
	レンジフード用前面パネル	扉同色	VZP-90-655H(TG)	1	8,500	8,500
9	リモコン		RHリモコン-2	1	2,000	2,000
10	見切り対応フィルター	レンジフード用、ブラック	ミキJW10F(K)	1	1,500	1,500
11	見切り対応フィルター	下台用、ブラック	ミキJタ10H(K)	1	700	700
12	エンドパネル	奥行65cmキャビネット用	EP-XN-85 (VTGKD)	1	9,200	9,200
13	エンドパネル	ウォールキャビネット、電動昇降、VUSVDS用	EP-WM (VTGKD)	1	6,900	6,900
14	台輪カバー	ブラック	ダイワカバー-V3(K)	1	5,500	5,500
15	まな板	家事らくシンク用	マナイタVE	1	6,500	6,500
16	水切り	家事らくシンク用	ミズキリVE	1	7,500	7,500
17	水切りプレート	家事らくシンク用	ミズキリプレートVE	1	5,000	5,000
18	どこでもラック(スクエアタイプ)	タオルハンガーL、チャコールグレー	MGSK タオルハンガー-L (CG)	2	2,500	5,000
	どこでもラック(スクエアタイプ)	アタッチメント(小物トレイ)	MGAK コネクトレ-35S (W)	1	500	500
	どこでもラック(スクエアタイプ)	タブレット立て	MGAK タブレットレ- (W)	2	500	1,000
19	間仕切り名人	Tタイプ、間口45・60cm用	MGマジキリP TL 1	4	3,900	15,600
20	スライドサブケース	調理キャビネット用	スライドサブケース	1	2,000	2,000
21	かくせるホーローボックス	間口75cm用	ヒラウラHS-75N	2	6,900	13,800
キッチン合計				32		¥999,200

商品総合計

32

¥999,200

御名前 横浜-海老名SR SK8

様

現場番号	A6764043	プラン番号	2714J-2009-0122T	作成日	2020/9/26
------	----------	-------	------------------	-----	-----------

御見積明細の価格には消費税は含まれておりません。別途消費税が必要となります。

(参考) 別途 商品組付費

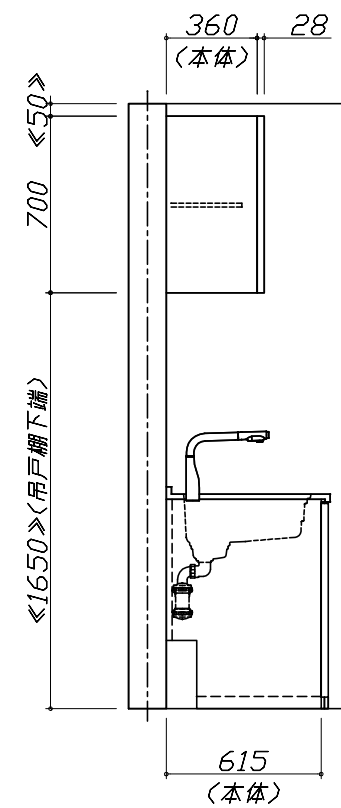
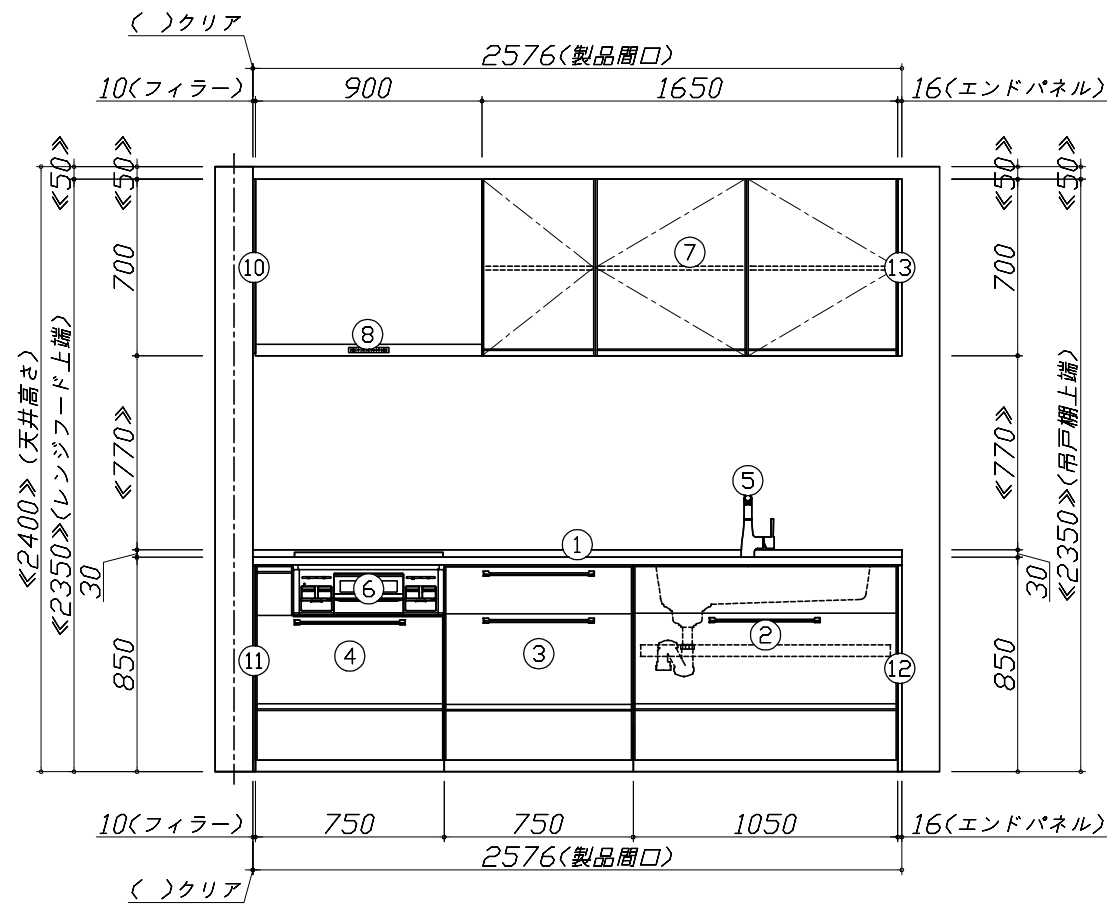
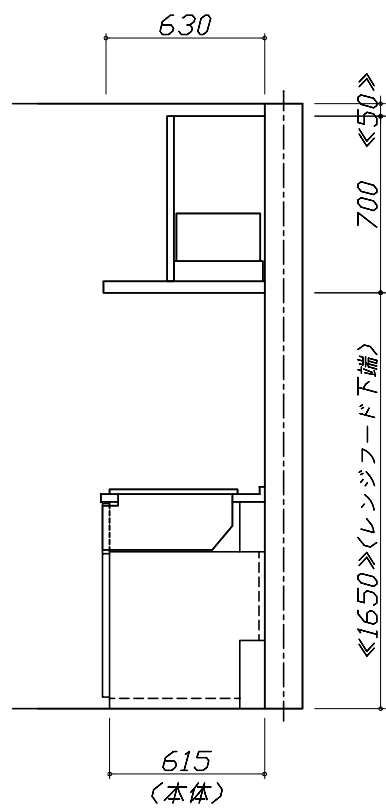
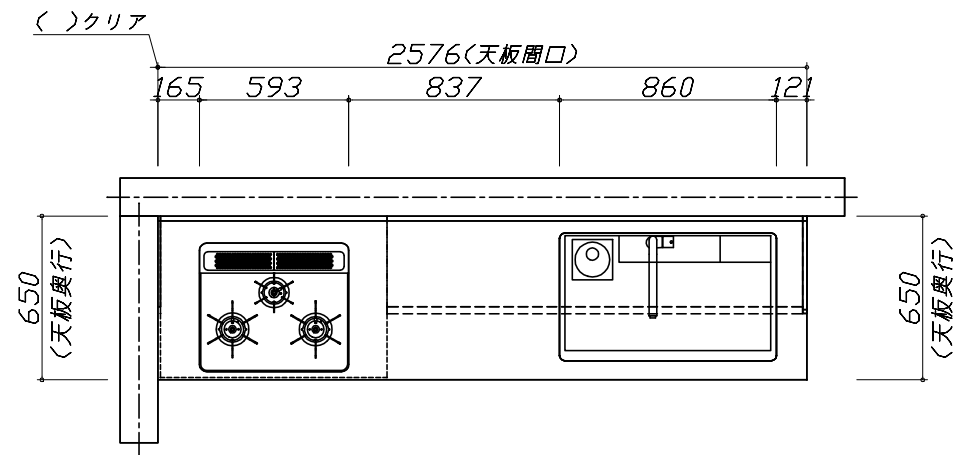
キッチン商品組付費

¥79,000 (税込 ¥86,900)

商品組付費は現場の状況により変動する事があります。又、給水・給湯・ガス・ダクト・電気等の接続工事は含まれておりません。

()内の価格は税込価格 < 税率10% > を表示しています。

- 必ずご確認ください。
 - ・天井高さ、吊戸棚・レンジフード取付高さをご確認ください。
 - ・《 》内寸法は参考寸法です。
- 表示記号について
 - ・KP：キッチンパネル

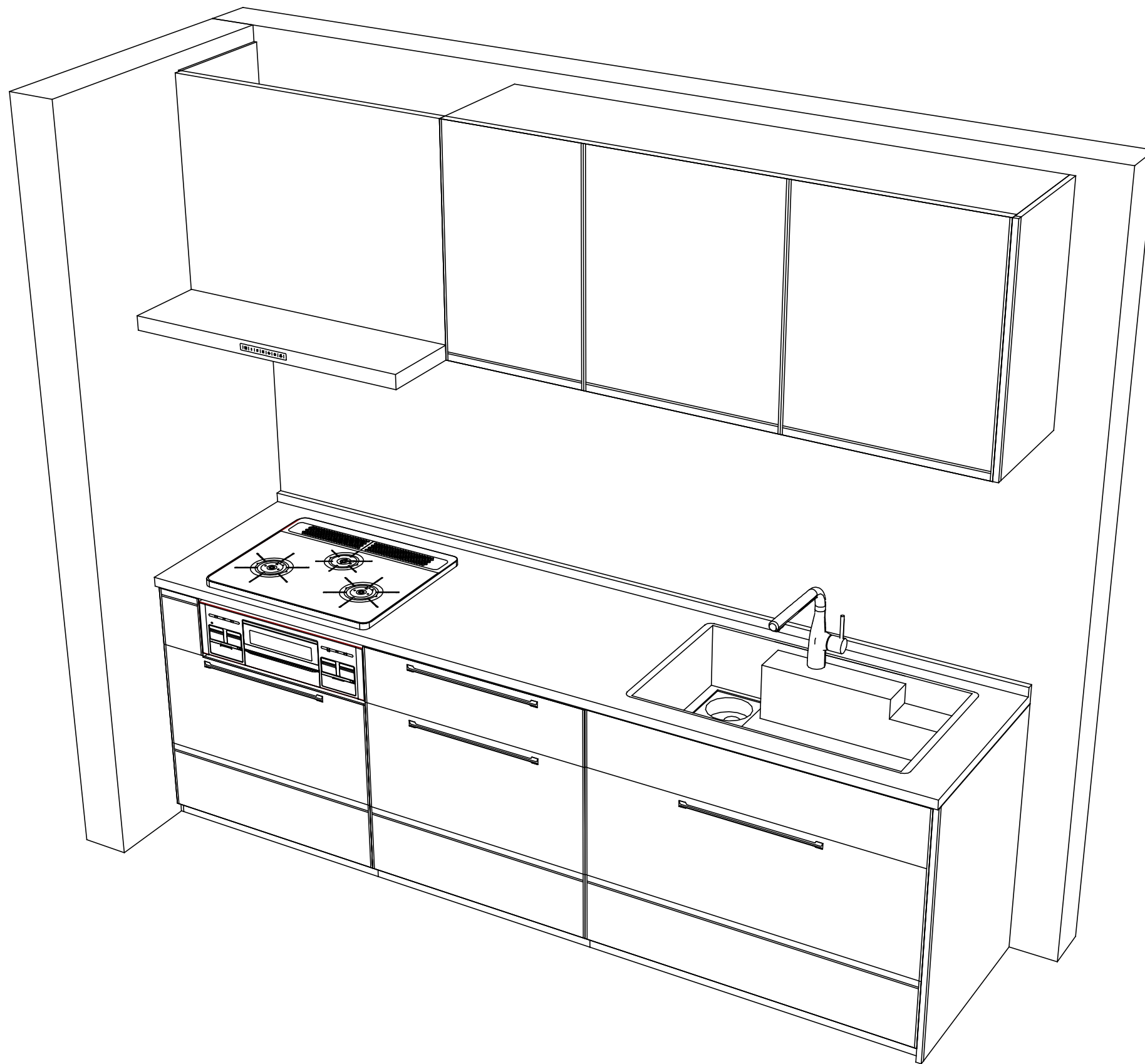


Takara standard
タカラスタンダード株式会社

現場名称： 横浜-海老名SR SK8様邸
現場番号： A6764043
海老名ショールーム

ホーローシステムキッチン Treasia トレーシア
プラン番号： 2714J-2009-0122T
担当営業：

姿図 1
縮尺： 1 / 30
作成日： 2020年9月26日
担当アドバイザー：



Takara standard
 タカラスタンダード株式会社

現場名称： 横浜-海老名SR SK8様邸
 現場番号： A6764043
 海老名ショールーム

ホーローシステムキッチン Treasia トレーシア
 プラン番号： 2714J-2009-0122T
 担当営業 :

姿図 2

縮尺： 1 / 30

作成日： 2020年9月26日

担当アドバイザー：

縮尺：A3サイズ等倍

■商品仕様概要

商品仕様	商品シリーズ	ホーローシステムキッチン TREASIA トレーシア		
	タイプ	足元スライドタイプ		
	扉カラー	コンクリートグレー・ブラック		
	引手種類	ハンドル引手タイプ		
	天板形状・周口	I型255cm		
		-		
	奥行	奥行65cm		
	天板高さ	85cm		
	キッチンパネル	-		
	キッチンパネルカラー	なし		
見切り・エッジ材	-			

■商品仕様書（キッチン側）

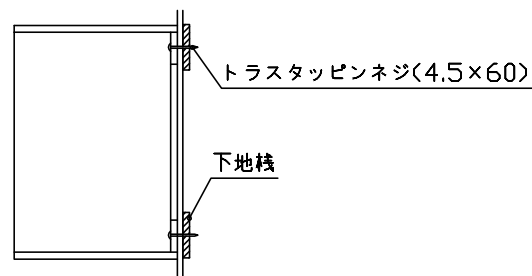
品目	仕様			備考
天板	材質	アクリル人造大理石	色 モデレートブラック	
	シンク	アクリル人造大理石シンク（家事らく）	色 ホワイト	
	部品	-		
		ミッドライトVE		
		ミッドVE		
マイVE				
下台	本体	ホーロー製	色 ホワイト	
	底板	ホーロー製		
	引出し	ホーロー製		
	レール・丁番	ソフトクローズレール		
	部品(標準)	かくせるホーローボックス		
	部品(オプション1)	たっぷりホーローキャビネット		
	部品(オプション2)	うちにもホーロートレイ		
設備仕様（下台）	水栓1	KM6111ETK		
	水栓2	-		
	食器洗い乾燥機	-		
	加熱機器(本体)	TN72W60CK	色 ブラック	
	加熱機器(トッププレート)	ハイパーガラスコートトッ	色 クリアパールブラック	
吊戸棚	加熱機器(レンジ)	-		
	本体	化粧ボード	色 ホワイト	
	耐震ラッチ	有		
レンジフード	部品	棚板		
	品名	VRAE-E902ADR(SQ)	色 ブラック	125V-15A (2芯コンセント)
	ファン仕様	シロッコファン（排気タイプ）		
	部品	-		
設備仕様（上台）	部品	-		
	部品	-		
	部品	RHリコン-2		
	照明ユニット	-		
エンドパネル	アイラック	-		
	電動昇降吊戸棚	-		
	昇降棚	-		
天井幕板	材質	ホーロー製	色 コンクリートグレー	
	品名	-		

■商品仕様書（周辺収納側）

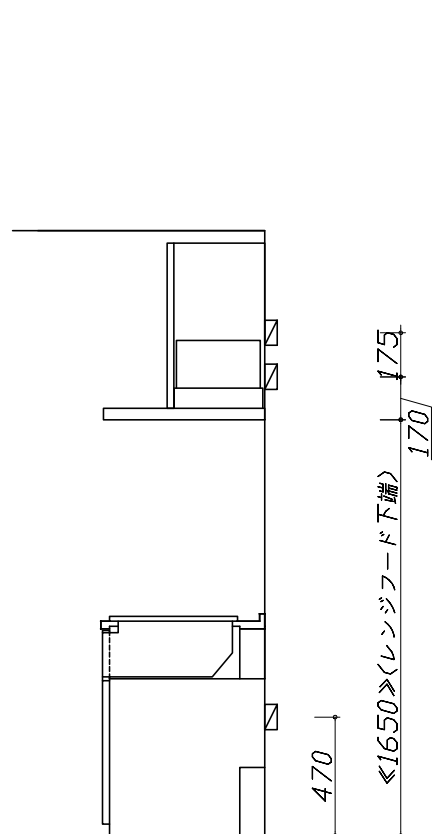
品目	仕様		備考
周辺仕様	周辺扉カラー	-	
	周辺引手タイプ	-	
	キッチンパネル	-	
ツールユニット	本体	-	
	底板	-	
	引出し	-	
	レール	-	
	丁番	-	
	耐震ラッチ	-	
カウンターユニット	部品	-	
	本体	-	
	底板	-	
家電収納	レール	-	
	丁番	-	
周辺カウンター	本体	-	
	部品	-	
吊戸棚	材質	-	
	本体	-	
	耐震ラッチ	-	
設備仕様（上台）	部品	-	
	アイラック	-	
エンドパネル	材質	-	
天井幕板	品名	-	

- 必ずご確認ください。
 - ・天井高さ、吊戸棚・レンジフード取付高さをご確認ください。
 - ・《 》内寸法は参考寸法です。
- 設備図の見方、表示記号について
 - ・寸法はキッチンパネル厚みとクリア寸法を含んでいません。
 - ・KP：キッチンパネル

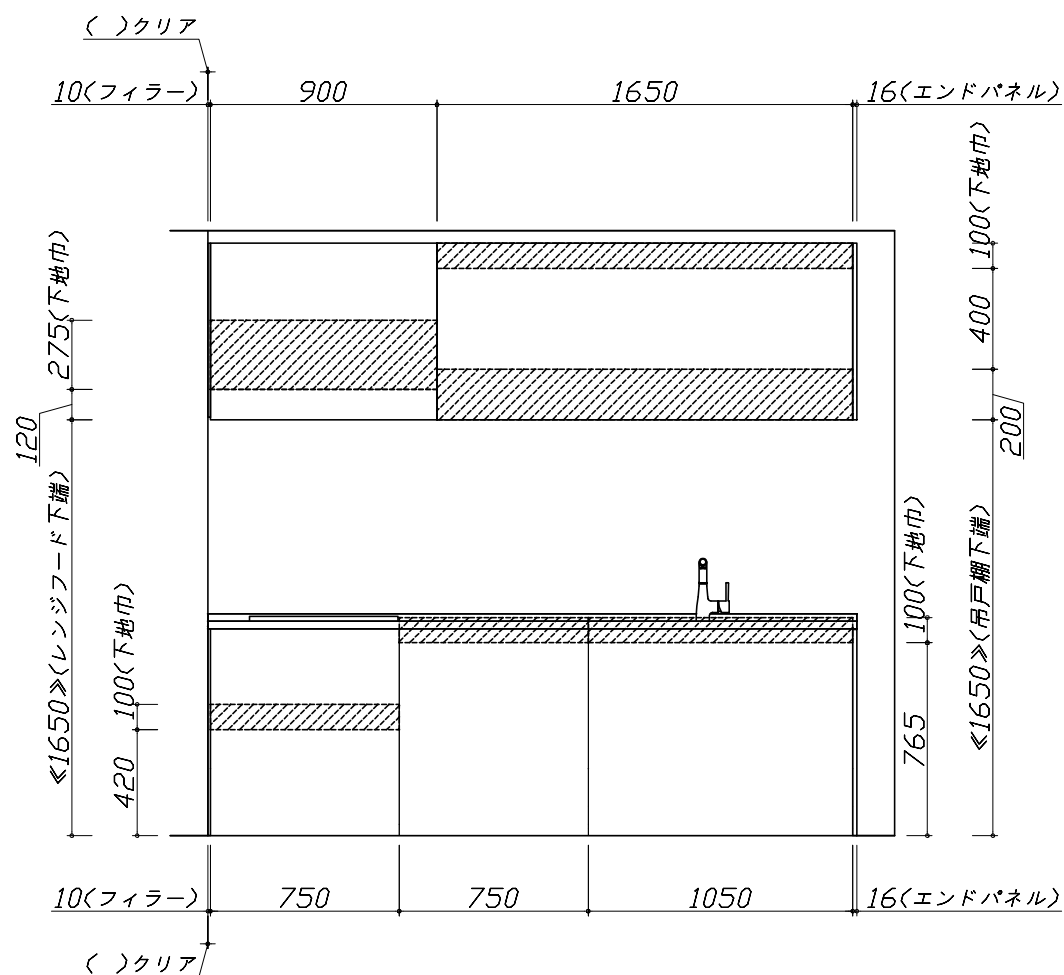
- 吊戸棚取付注意事項
 - 吊戸棚の取付は、必ず商品同梱の専用ネジ（トラスタッピンネジ4.5×60）を使用してください。
 - 固定下地は固定位置を中心に幅100mm以上、厚み12mm以上の十分な強度を持つ合板をお願いします。



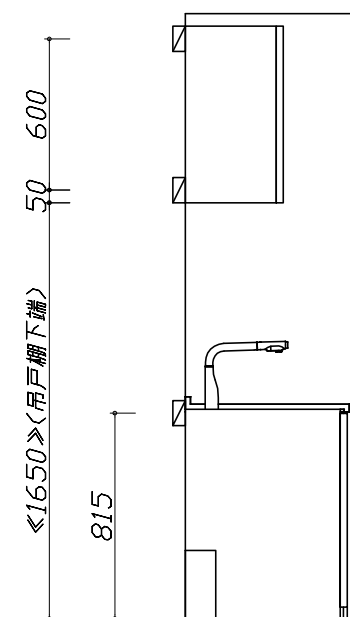
- 必ずお読みください
 - 1)以下の工事・部材は別途ご用意ください。
 - ・周囲躯体、仕上げ、取付用下地工事
 - ・ダクト工事、壁面開口、屋外化粧カバー取付等
 - ・給排水配管、電気配線、ガス配管及び接続工事
 - 2)本体の取付以外の関連工事は法的有資格者による工事が必要になります。
 - ・大工工事、電気工事、ガス配管工事、管工事、建具工事等
 - 3)キッチンパネルを設置する壁面下地は、プラスターボード仕上げをお願いします。



固定下地位置



固定下地位置



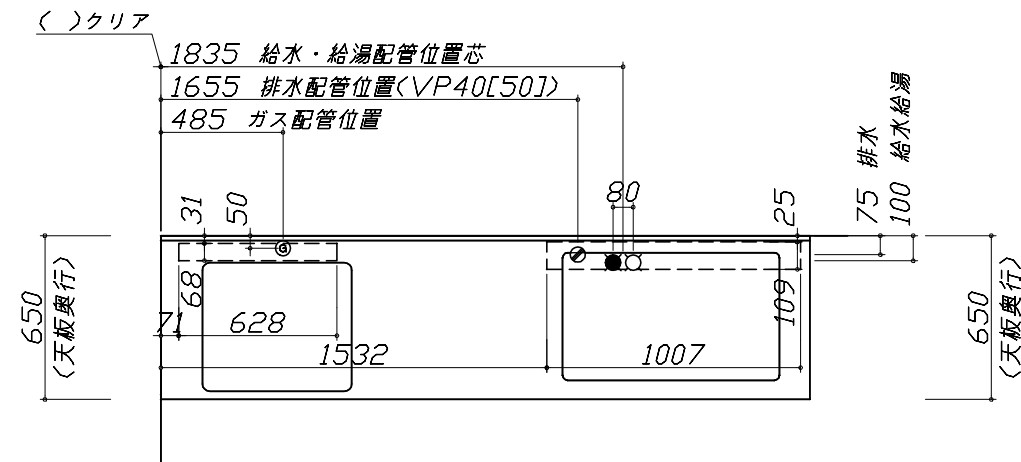
固定下地位置

- 必ずご確認ください。
- ・天井高さ、吊戸棚・レンジフード取付高さをご確認ください。
 - ・《 》内寸法は参考寸法です。
- 設備図の見方、表示記号について
- ・寸法はキッチンパネル厚みとクリア寸法を含んでいません。
 - ・KP：キッチンパネル

■設備記号

記号	記号の意味	記号	記号の意味
○	給水位置	⊖	コンセント位置
●	給湯位置	⊖E	アース付コンセント位置
⊙	排水位置	⊖ET	アースミナル付コンセント位置
⊙	ガス配管位置	⊘	電源取出位置
⊙	電源位置		

⊖ : 点検口

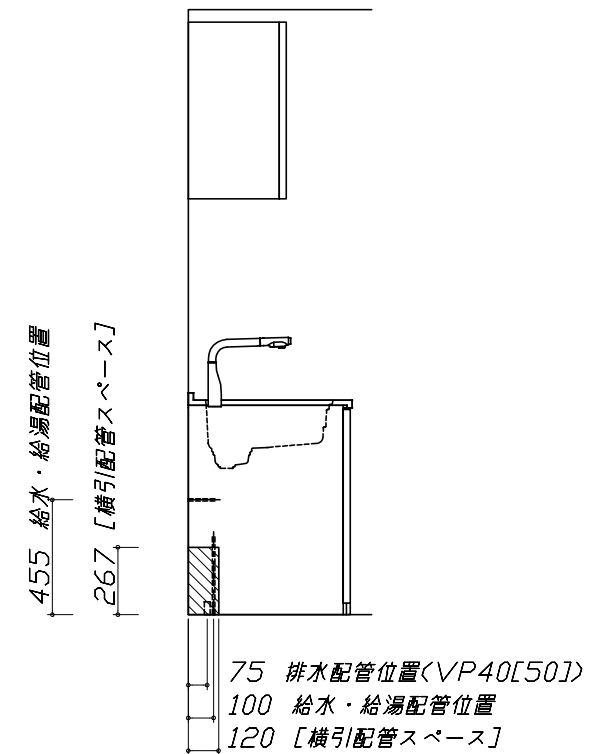
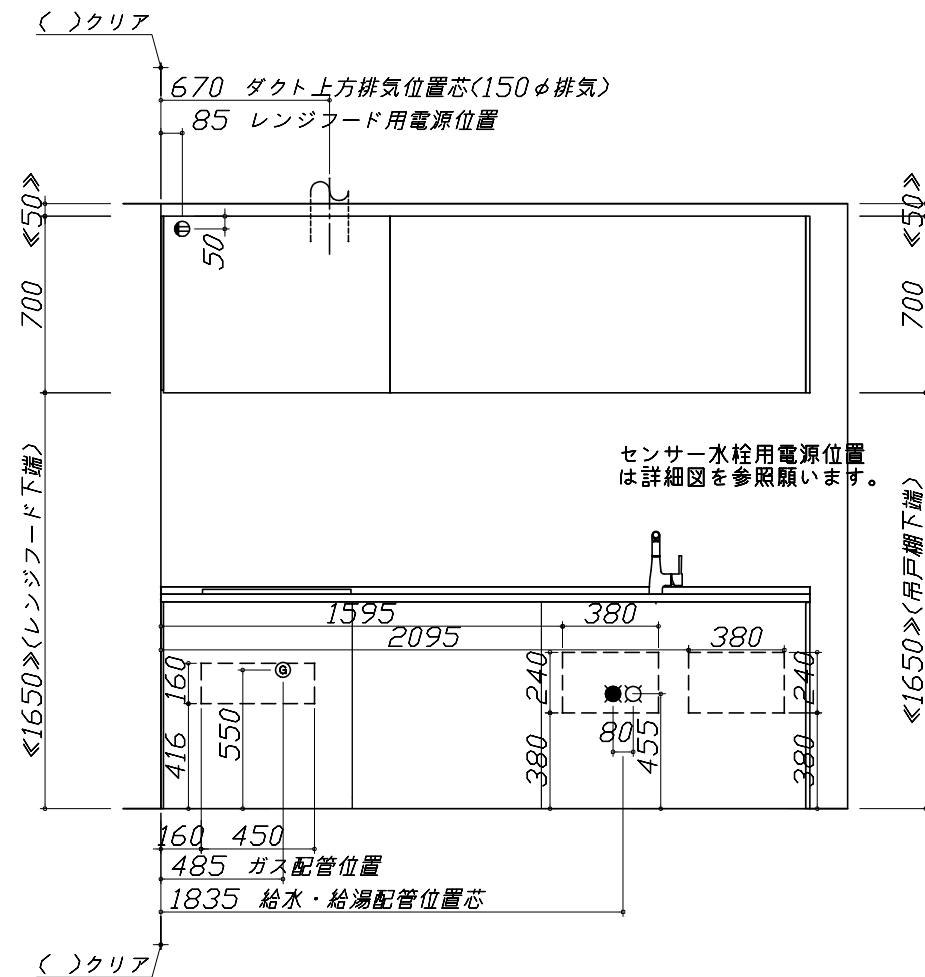
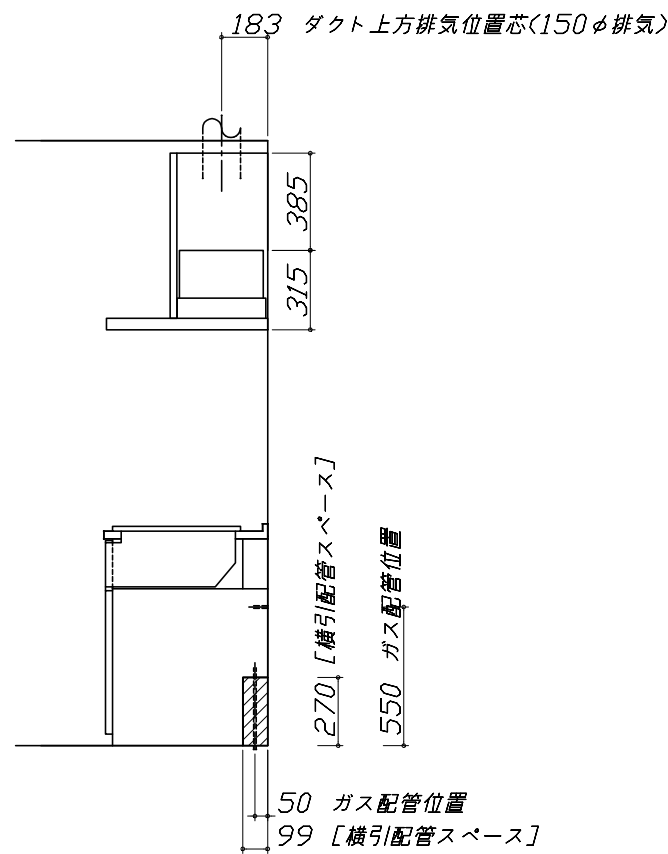


- 必ずお読みください
- 以下の工事・部材は別途ご用意ください。
 - ・周囲躯体、仕上げ、取付用下地工事
 - ・ダクト工事、壁面開口、屋外化粧カバー取付等
 - ・給排水配管、電気配線、ガス配管及び接続工事
 - 本体の取付以外の関連工事は法的有資格者による工事が必要になります。
 - ・大工工事、電気工事、ガス配管工事、管工事、建具工事等

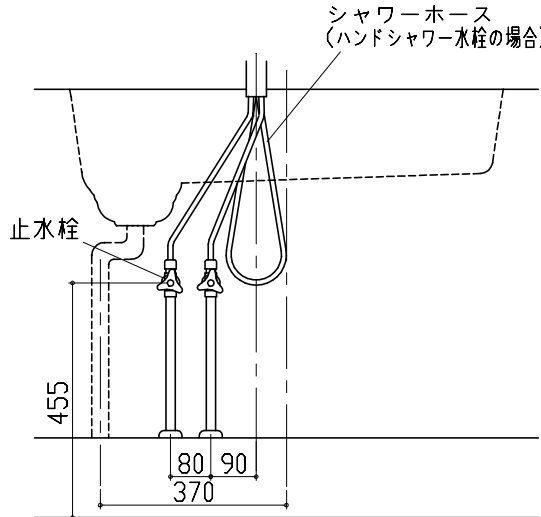
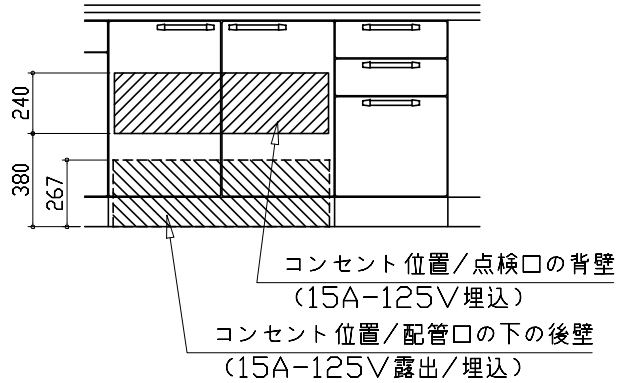
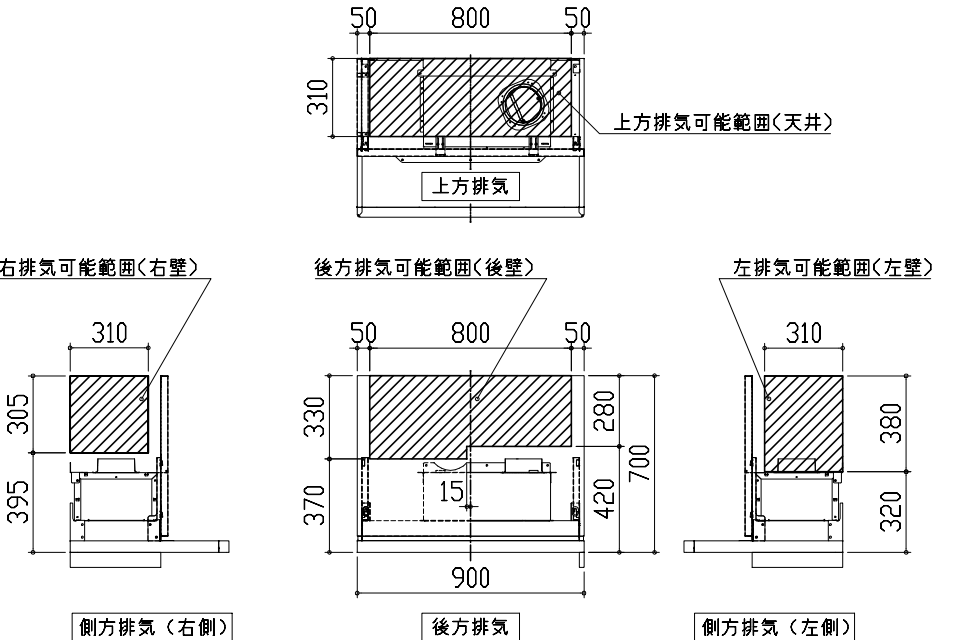
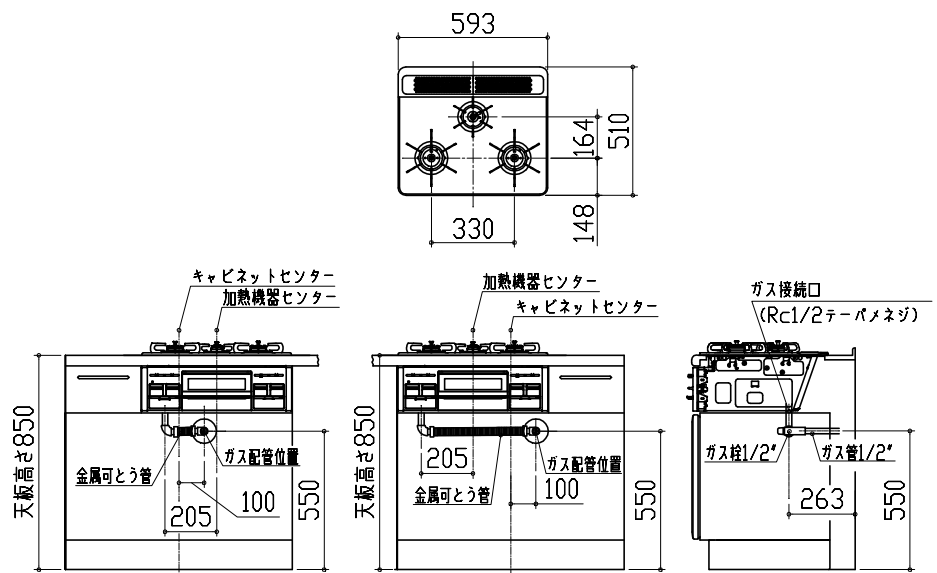
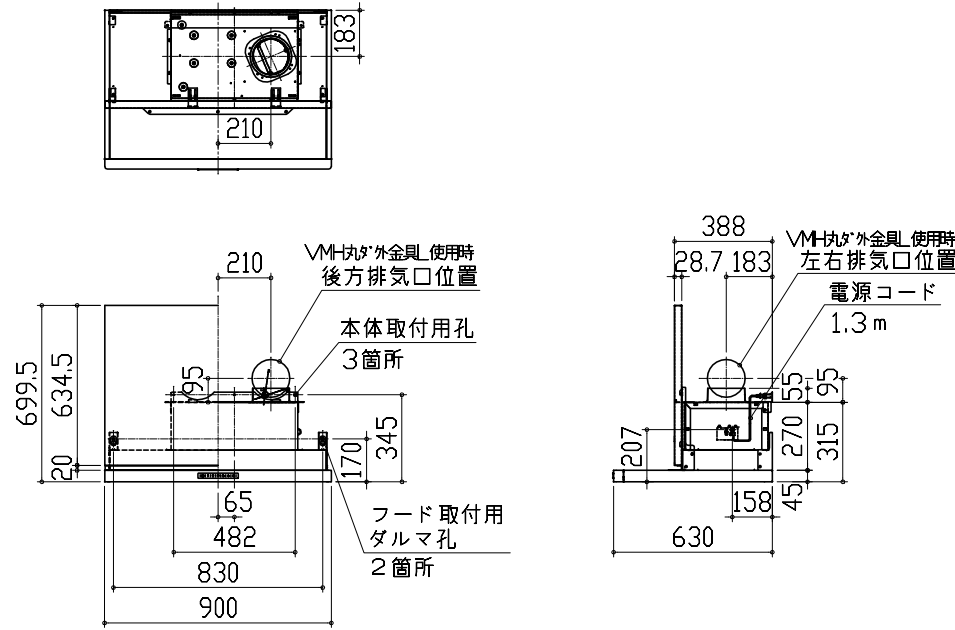
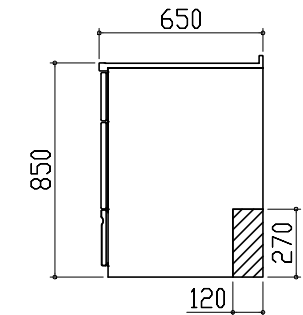
■機器類電源詳細

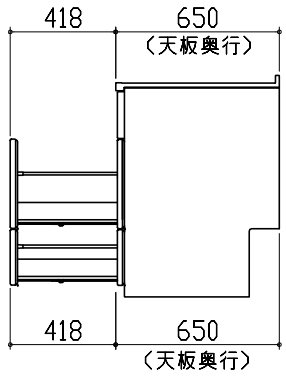
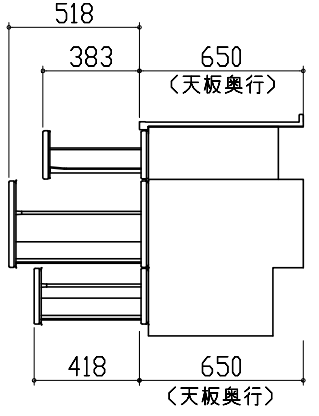
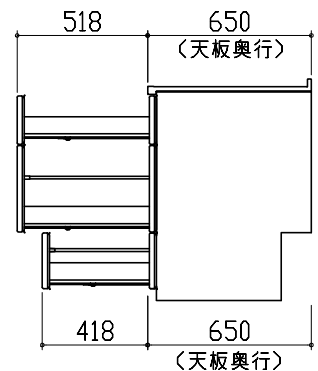
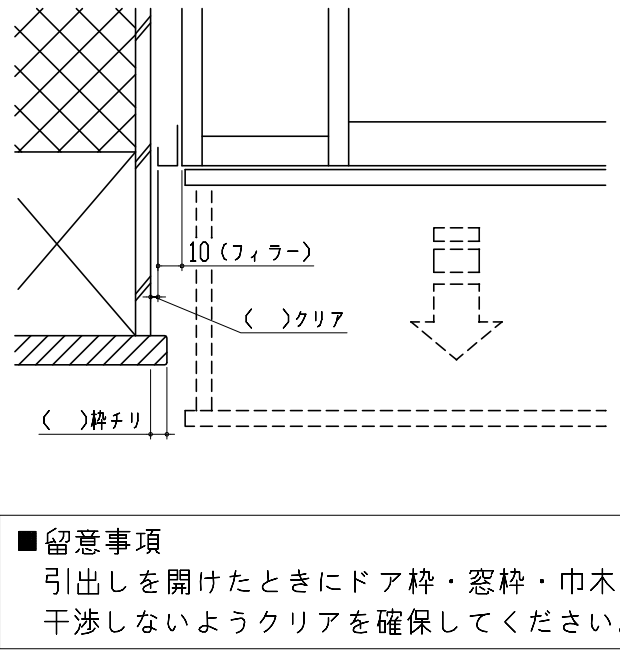
1	レンジフード用電源	15A-125V 埋込コンセント 消費電力145W	⊖
---	-----------	------------------------------	---

※ダクト配管可能範囲は詳細図参照



< 詳細図 1 >

<p>家事らくシンク給水排水配管例図</p> <p>給水給湯壁出し配管の場合 止水栓位置にアングル止水栓を取り付けてください。 (止水栓は別途)</p> 	<p>センサー水栓 電気配線例図</p> <p>シンクキャビネット点検口の後壁もしくは底板排水口の下部背壁に15A-125Vコンセントを設けてください。</p>  <p>注) コンセントは、給・排水工事を避けて設置してください。</p>	<p>レンジフード詳細図 ダクト配管可能範囲</p> <p><VRAE 風圧シャッター R排気></p>  <p>注) ●本図はアルミダクトφ150を使用した場合の配管可能範囲である。 断熱材を取付ける場合は厚みを考慮すること。 ●リフォーム時など、既設の壁排気口を利用する場合、P変換アタッチメント(別売)を使用すること。</p>	
<p>ガス配管例図</p> <p><TN72W60C■> *■にはトッププレートカバーが入ります。</p> 	<p>レンジフード詳細図</p> <p><VRAE-E902 R排気></p> <p>後方および左右排気口位置はVMH丸外金具L使用時の寸法です。 アルミダクト使用時の排気位置はダクト配管可能範囲を参照ください。 実際の排気用接続部品の開口部寸法はφ148です。</p> 	<p>横引配管有効寸法 詳細図</p> <p>【調理キャビネット】</p> <p>足元スライドたっぷり収納タイプ</p>  <p>配管スペース</p>	
<p>Takara standard タカラスタンダード株式会社</p>	<p>現場名称： 横浜-海老名SR SK8様邸 現場番号： A6764043 海老名ショールーム</p>	<p>ホーローシステムキッチン Treasia トレーシア プラン番号： 2714J-2009-0122T 担当営業：</p>	<p>詳細図 1 縮尺： FREE 作成日： 2020年9月26日 担当アドバイザー：</p>

<p>キャビネット引出寸法 詳細図</p>	<p>キャビネット引出寸法 詳細図</p>		
<p>【シンクキャビネット】</p>	<p>【コンロキャビネット】</p>		
			
<p>キャビネット引出寸法 詳細図</p>	<p>エンド取り合い詳細図</p>		
<p>【調理キャビネット】</p>	<p>【キッチン本体 左側】</p>		
			
<p>Takara standard タカラスタンダード株式会社</p>	<p>現場名称： 横浜-海老名SR SK8様邸 現場番号： A6764043 海老名ショールーム</p>	<p>ホーローシステムキッチン Treasia トレーシア プラン番号： 2714J-2009-0122T 担当営業：</p>	<p>詳細図 2 縮尺： FREE 作成日： 2020年9月26日 担当アドバイザー：</p>