

ホーローシステムキッチン 御見積書

ページ 1/3

御名前 平城京展示 様

業者 様

商品名 Treasia トレーシア

作成日 2020年3月22日
プラン番号 1817C-2003-0315T
現場番号 C0990253

タカスタンダード株式会社
平城京営業所
奈良県奈良市三条大路3丁目444番地の1
TEL 0742-32-5290 / FAX 0742-36-2180

平城京ショールーム
TEL 0742-35-0568 / FAX 0742-35-0616

商品
御見積金額 **¥1,027,800 (税込 ¥1,130,580)**

()内の価格は税込価格<税率10%>を表示しています。

(参考) 別途 商品組付費 ¥118,000 (税込 ¥129,800)

商品御見積金額には商品組付費は含まれておりません。
商品組付費は現場の状況により変動する事があります。
又、給水・給湯・ガス・ダクト・電気等の接続工事は含まれておりません。

担当営業	担当アドバイザー	プラン作成者
SK12	ウォルグレイ × ウォアイ	

備考

御見積仕様

(キッチン)

奥行	奥行65cm
キッチン本体サイズ	I型210cm
天板高さ	90cm
扉カラー	ウォルナットグレイ・ジュ・シルバ・モール
キッチンパネル	エルムホワイト
引手タイプ	レール引手タイプ
ワークトップ材質	アクリル人造大理石
カラー	ソリッドホワイト
水栓	シングルレバー水栓
食器洗い乾燥機	シンク下設置間口45cmタイプ
加熱機器	IHヒーター
レンジ機器	なし
ガス種	未定
周波数	未定

御確認事項

組立工事費には給水・給湯・ガス・ダクト・電気等の接続工事は含まれておりません。

現場の状況により商品取付費(搬入費)、御見積の内容(品番・数量・金額)が
変わる事がございます。

キッチンパネルの枚数及び金額は、現場の状況により変動いたします。

この御見積書の有効期間は30日間です。

No.*

御名前 平城京展示

様

現場番号

C0990253

プラン番号

1817C-2003-0315T

作成日

2020/3/22

御見積明細 キッチン

NO	商品名	仕様	品番	数量	単価	金額
1	人造大理石ワークトップ	ユーティリティシンクE	AOIS210 TALW	1	134,500	134,500
2	シンクキャビネット	スライド・シンク下食洗、うちにもホーロートレイ	F-RRXM105UL0(VWVVF	1	103,500	103,500
	食器洗い乾燥機用下飾り		シタガリDWP45-0(VWVVD	1	4,000	4,000
3	食器洗い乾燥機	引出し式(シルバー色)	TKW-404A-SV	1	98,000	98,000
4	食器洗い乾燥機用前面パネル	扉同色	P-DWP45P (WV)	1	4,000	4,000
5	調理台キャビネット	足元スライド(3段引出し)	F-TFVZ030 -0(VWVVF	1	71,500	71,500
6	コンロ用キャビネット	足元スライド	F-KTVZ075 R0(VWVVF	1	79,500	79,500
7	水栓	エコタイプシングルレバー水栓	KM5011TTKE	1	15,000	15,000
8	電気加熱機器	IHヒーター両面焼き(シルバー色)	CS-G318MSRT	1	129,000	129,000
【ベースキャビネット小計】				9		639,000
9	ウォールキャビネット		W-N A090 - (VWVVF-D	1	31,500	31,500
10	ウォールキャビネット	レンジフード横タイプ	W-N A045ZL (VWVVF-D	1	19,000	19,000
11	アイラック	シルバー	SDL-45	1	22,000	22,000
	アイラック用前面パネル	扉色対応用	P-SDL45(WV)	1	5,100	5,100
12	アイラック	水切タイプ(LED仕様)、シルバー	SDLM-90(P)	1	39,000	39,000
	アイラック用前面パネル	扉色対応用	P-SDLM90(WV)	1	6,200	6,200
13	アイラック用アルミカバー	レンジフード横用、シルバー	SDLガワカバ-R	1	2,000	2,000
14	レンジフード(本体)	シロッコファン	VYA-751ADL(SI)	1	142,000	142,000
	前幕板	高さ60cmタイプ、シルバー色	VZF-7565(SI)	1	10,000	10,000
	レンジフード別売部品	前幕板取付金具	VYAMAクイタナグセットW75H600	1	3,000	3,000
15	リモコン		RMC-06T	1	3,800	3,800
16	エンドパネル	奥行65cmキャビネット用	EP-XN-90 (VWVVD	1	9,200	9,200
17	エンドパネル	ウォールキャビネットH600用	EP-WN (VWVVD	1	6,700	6,700
18	水切りプレート	ユーティリティシンクE用	SK ミズキプレートUSE	1	3,500	3,500
19	水切りプレート	ユーティリティシンクE用	ミドル ミズキプレートUSE	1	5,000	5,000
20	まな板	ユーティリティシンクE用	マナイタUSE-1	1	5,500	5,500
21	水切り	ユーティリティシンクE用	ミズキUSE	1	6,000	6,000
22	洗剤置き	ユーティリティシンクE用	センザイオキUSE	1	4,500	4,500
23	どこでもラック	レシピ立て	MGSK レシピタテ (W	1	2,500	2,500
24	どこでもラック	鍋ふたホルダー	MGSK ナベフタホルダ (W	1	3,900	3,900
キッチン合計				29		¥969,400

御名前 平城京展示

様

現場番号

C0990253

プラン番号

1817C-2003-0315T

作成日

2020/3/22

御見積明細 キッチンパネル

NO	商品名	仕様	品番	数量	単価	金額
1	ホーローキッチンパネルPタイプ	フロントパネル120	PZFN-120 (QKW)	2	13,000	26,000
2	ホーローキッチンパネルPタイプ	サイドパネル	PZS-90 (QKW)	1	23,900	23,900
3	KP用エッジセット	樹脂製	KPEッジ'セットJ (MW)-2	1	2,800	2,800
4	パネル施工キット	シリコン色(ホワイト)	パネルセコウキットS(W)-1	1	5,700	5,700
キッチンパネル合計				5		¥58,400

商品総合計

34

¥1,027,800

御見積明細の価格には消費税は含まれておりません。別途消費税が必要となります。

(参考) 別途 商品組付費

キッチン商品組付費

¥83,000 (税込 ¥91,300)

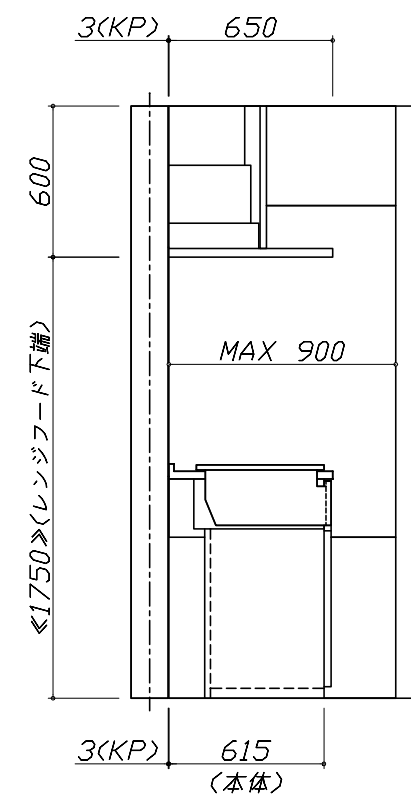
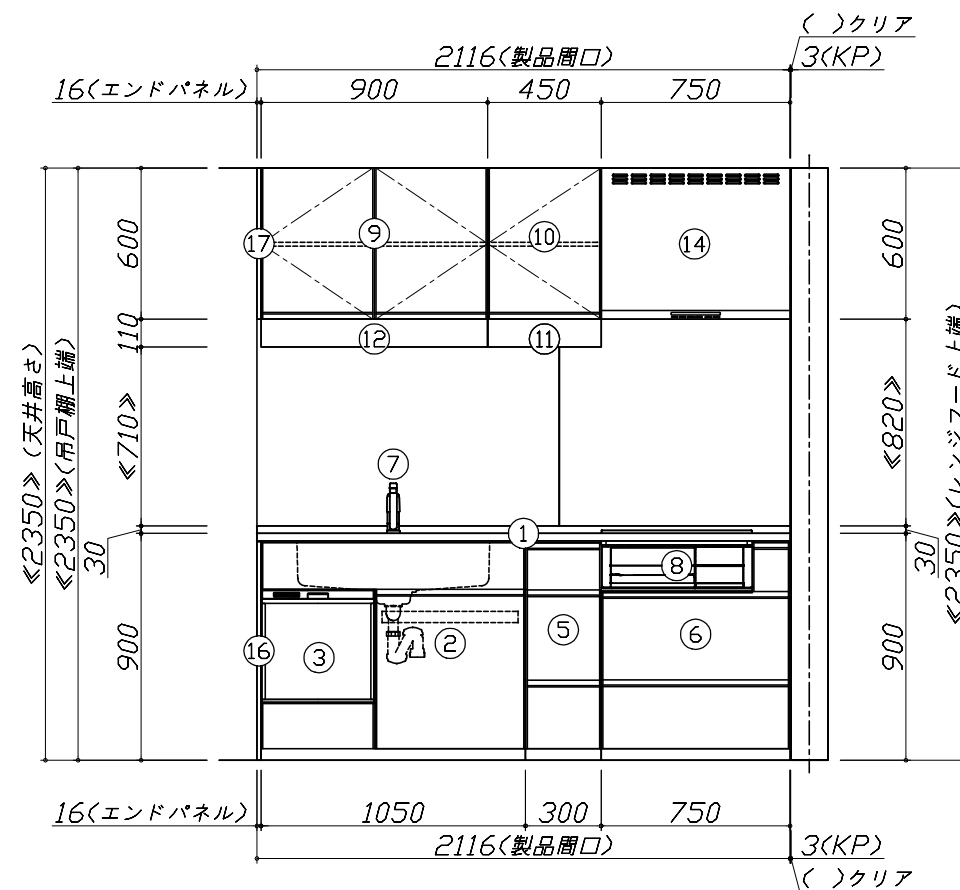
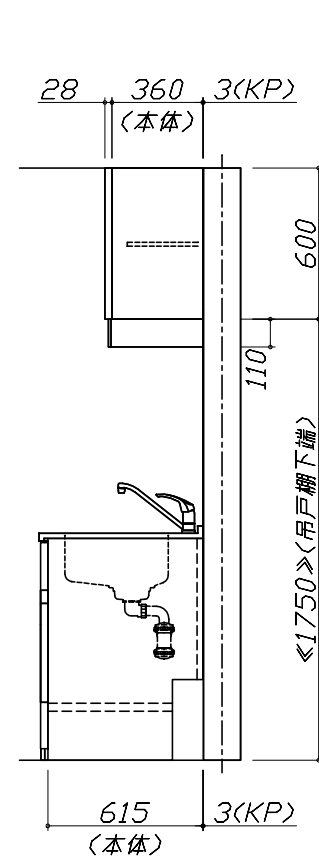
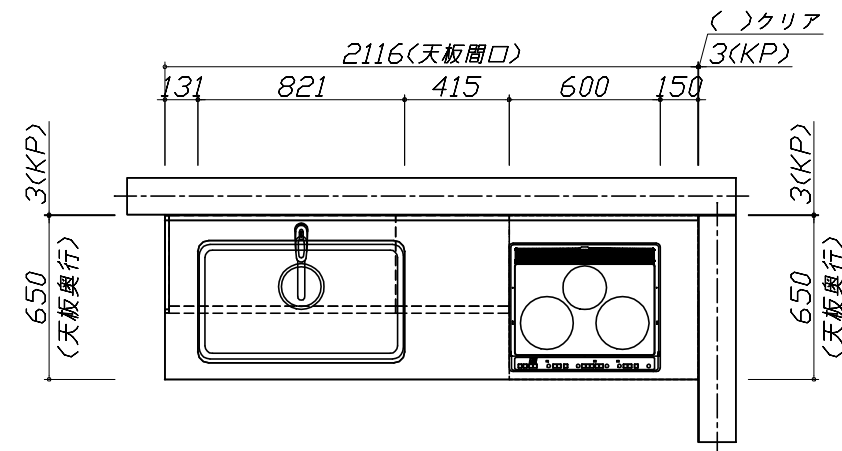
キッチンパネル商品組付費

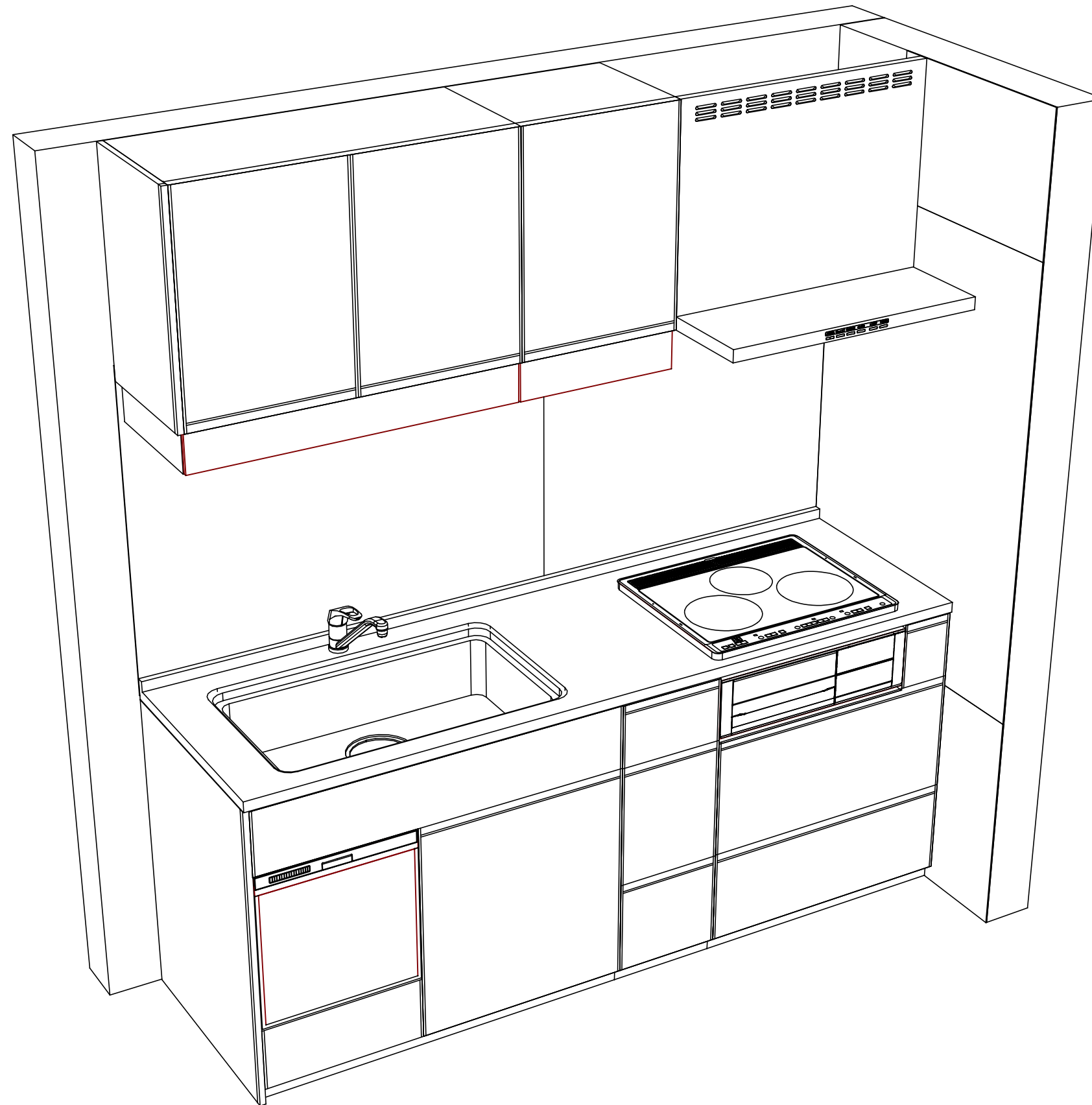
¥35,000 (税込 ¥38,500)

商品組付費は現場の状況により変動する事があります。又、給水・給湯・ガス・ダクト・電気等の接続工事は含まれておりません。

()内の価格は税込価格<税率10%>を表示しています。

- 必ずご確認ください。
- ・天井高さ、吊戸棚・レンジフード取付高さをご確認ください。
 - ・《 》内寸法は参考寸法です。
- 表示記号について
- ・KP：キッチンパネル





■商品仕様概要

商品仕様	商品シリーズ	ホーローシステムキッチン TREASIA トレーシア		
	タイプ	足元スライドタイプ		
	扉カラー	ウォルナットグレイージュ・シルバーモールド		
	引手種類	レール引手タイプ		
	天板形状・周口	I型210cm		
		－		
	奥行	奥行65cm		
	天板高さ	90cm		
	キッチンパネル	有		
	キッチンパネルカラー	エルムホワイト		
	見切り・エッジ材	樹脂製		

■商品仕様書（キッチン側）

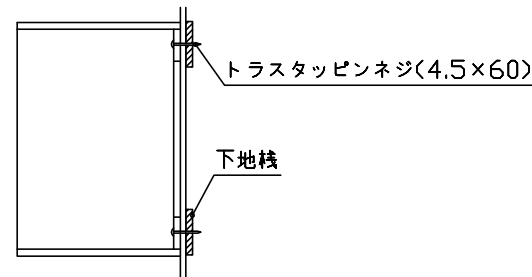
品目	仕様				備考
天板	材質	アクリル人造大理石	色	ソリッドホワイト	
	シンク	ユーティリティシンクE	色	ステンレス	
	部品	－			
		SK ミス*初*プレートUSE、ミ*ル ミス*初*プレートUSE			
		ミス*初USE			
		マイ*USE-1			
		セ*初*初USE			
下台	本体	ホーロー製	色	ホワイト	
	底板	ホーロー製			
	引出し	ホーロー製			
	レール・丁香	ソフトクローズレール			
	部品(標準)	かくせるホーローボックス			
	部品(オプション1)	－			
	部品(オプション2)	うちにもホーロートレイ			
設備仕様（下台）	水栓1	KM5011TTKE			
	水栓2	－			
	食器洗い乾燥機	TKW-404A-SV	色	シルバー	125V-15A・アース付コンセント
	加熱機器(本体)	CS-G318MSRT	色	シルバー	250V-30A（単相200Vコンセント）
	加熱機器(トッププレート)	ガラストップ	色	シルバー	
	加熱機器(レンジ)	－			
吊戸棚	本体	化粧ボード	色	ホワイト	
	耐震ラッチ	無			
	部品	棚板			
レンジフード	品名	VYA-751ADL<SI>	色	シルバー	125V-15A（3芯コンセント）
	ファン仕様	シロッコファン（常時換気タイプ）			
	部品	－			
		－			
		－			
		RMC-06T、VYAマイ*初*初*初W75H600			
設備仕様（上台）	照明ユニット	－			
	アイラック	有			
	電動昇降吊戸棚	－			
	昇降棚	－			
エンドパネル	材質	ホーロー製	色	ウォルナットグレイージュ	
		－			
		－			
天井幕板	品名	－			

■商品仕様書（周辺収納側）

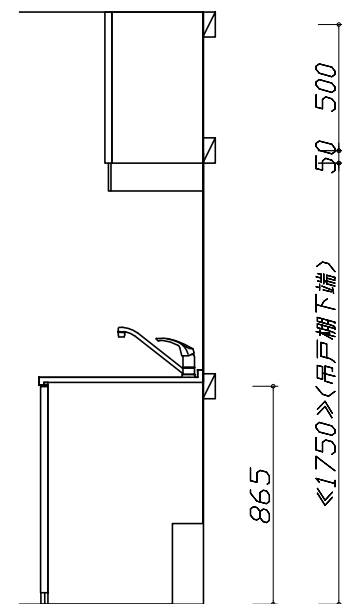
品目	仕様		備考
周辺仕様	周辺扉カラー	－	
	周辺引手タイプ	－	
	キッチンパネル	－	
ツールユニット	本体	－	
	底板	－	
	引出し	－	
	レール	－	
	丁香	－	
	耐震ラッチ	－	
カウンターユニット	部品	－	
	本体	－	
	底板	－	
	レール	－	
家電収納	丁香	－	
	本体	－	
	部品	－	
周辺カウンター	材質	－	
吊戸棚	本体	－	
	耐震ラッチ	－	
	部品	－	
設備仕様（上台）	アイラック	－	
エンドパネル	材質	－	
天井幕板	品名	－	

- 含んでいません。
- ・KP：キッチンパネル

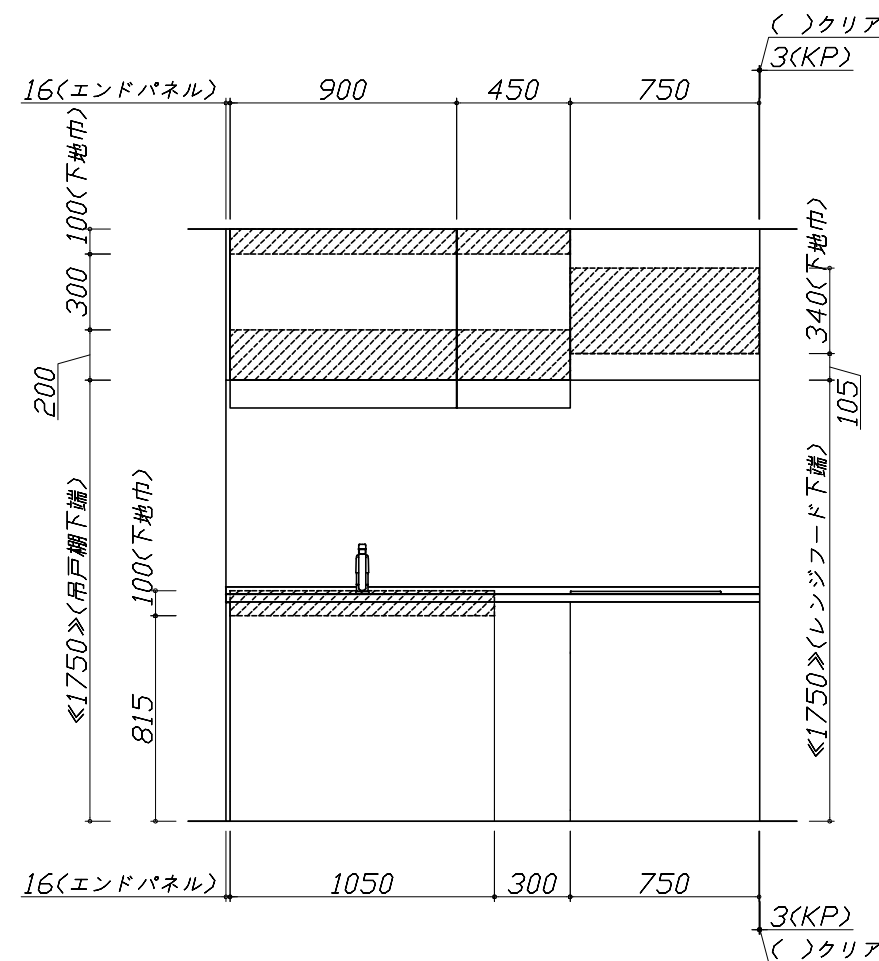
- 固定下地は固定位置を中心に幅100mm以上、厚み12mm以上の十分な強度を持つ合板をお願いします。



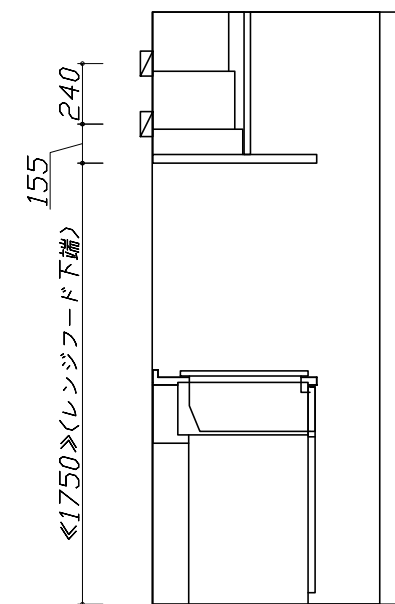
- 3) キッチンパネルを設置する壁面下地は
 プラスターボード仕上げをお願いします。



固定下地位置



固定下地位置



固定下地位置

■必ずご確認ください。

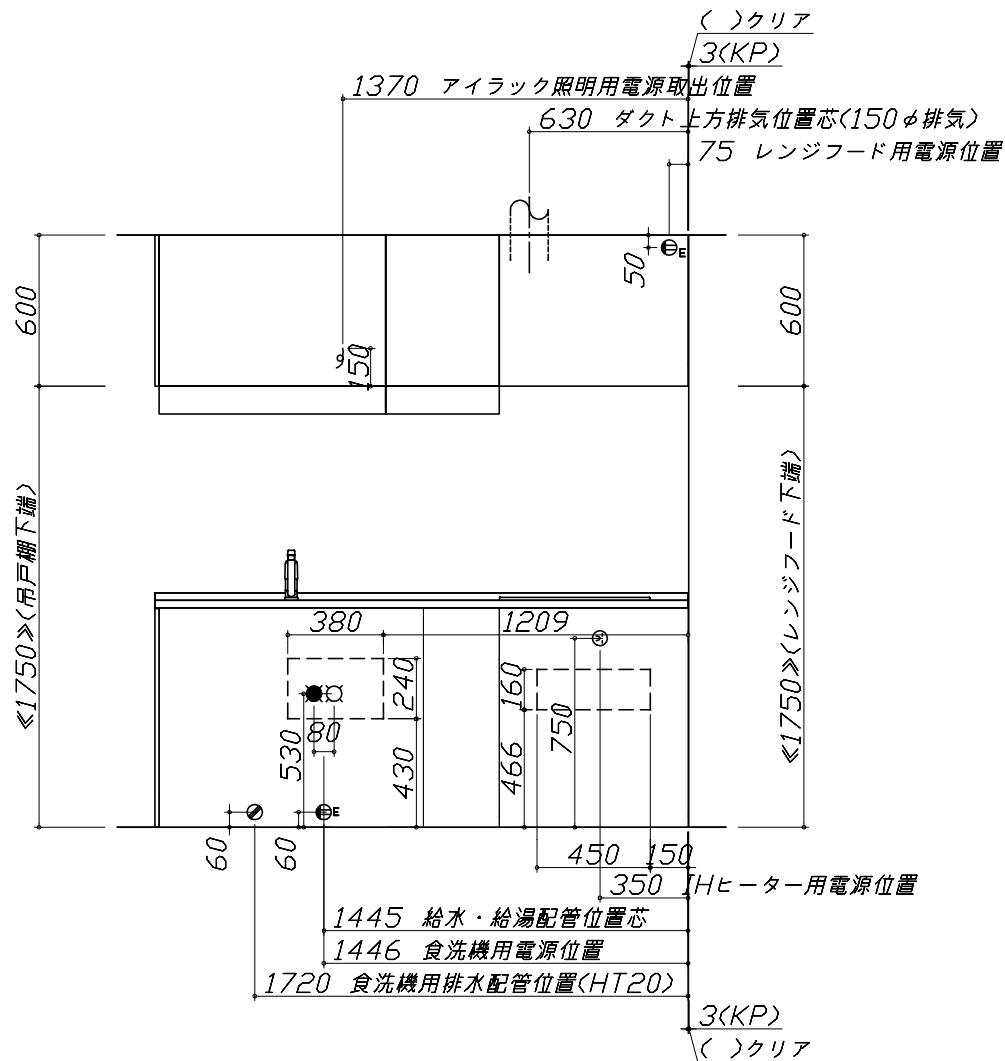
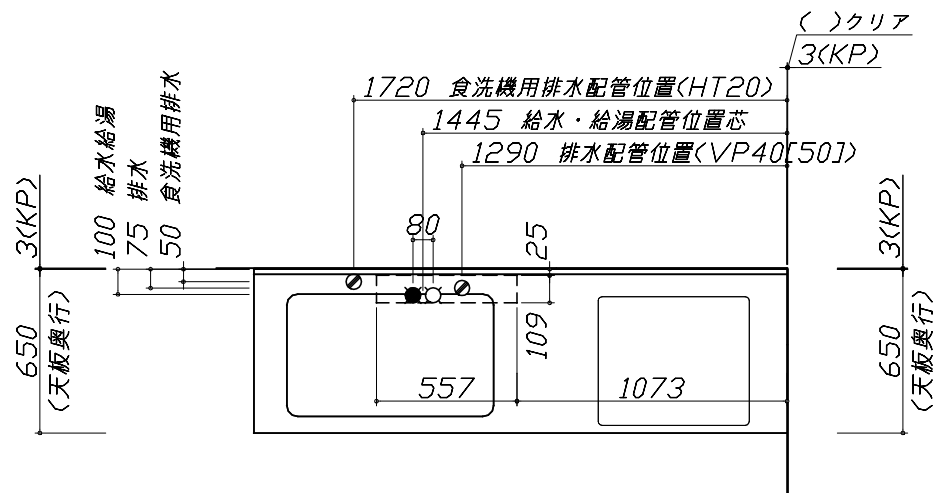
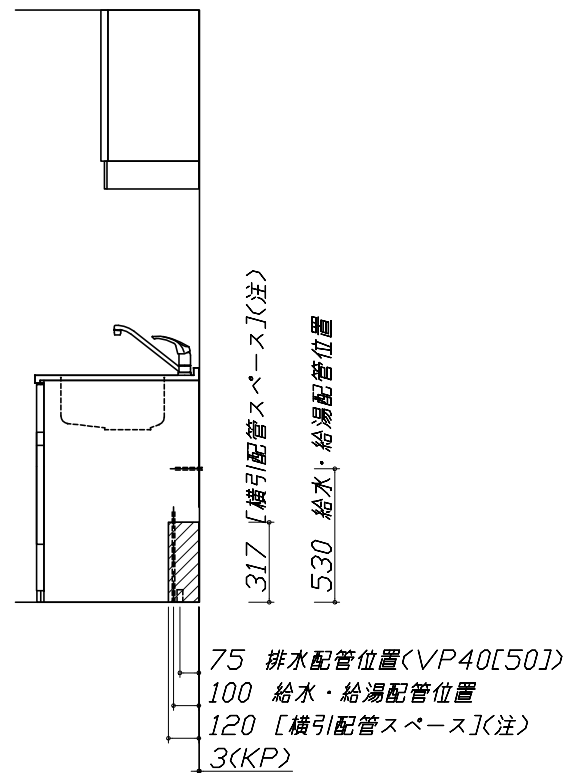
- ・天井高さ、吊戸棚・レンジフード取付高さをご確認ください。
- ・《 》内寸法は参考寸法です。

■設備図の見方、表示記号について

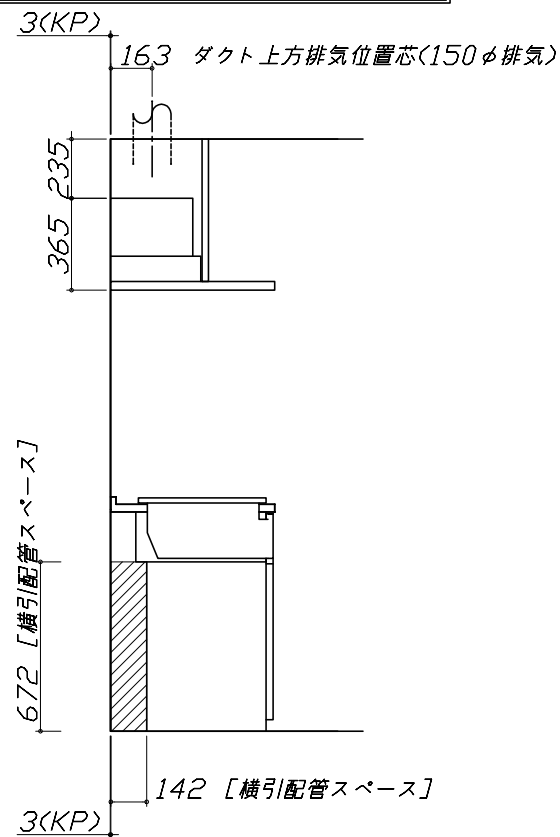
- ・寸法はキッチンパネル厚みとクリア寸法を含んでいません。
- ・KP：キッチンパネル

■設備記号			
記号	記号の意味	記号	記号の意味
	給水位置		ガス配管位置
	給湯位置		コンセント位置
	排水位置		アース付コンセント位置
	電源位置		電源取出位置

：点検口



※ダクト配管可能範囲は詳細図参照



■必ずお読みください

1)以下の工事・部材は別途ご用意ください。

- ・周囲躯体、仕上げ、取付用下地工事
- ・ダクト工事、壁面開口、屋外化粧カバー取付等
- ・給排水配管、電気配線、ガス配管及び接続工事

2)本体の取付以外の関連工事は法的有資格者による工事がようになります。

- ・大工工事、電気工事、ガス配管工事、管工事、建具工事等

■機器類電源詳細			
1	食洗機用電源	15A-125V E付埋込コンセント	
2	アイラック照明用電源	100V<2芯>・コード必要長さ1m	
3	IHヒーター用電源	30A-250V 単相200Vコンセント 消費電力5800W	
4	レンジフード用電源	15A-125V E付埋込コンセント 消費電力145W	

 タカラスタンダード株式会社	現場名称： 平城京展示様邸	ホーローシステムキッチン Treasia トレーシア	設備図 1	縮 尺： 1 / 30
	現場番号： C0990253	プラン番号： 1817C-2003-0315T	作成日： 2020年3月22日	
	平城京営業所	担当営業： SK12	担当アドバイザー： ウォルグレー×ウォアイ	

縮尺：A3サイズ等倍

<div>ユーティリティーシンクE給水排水配管例図</div> <div> 給水給湯壁出し配管の場合 止水栓位置にアングル止水栓を取り付けてください。 （止水栓は別途） </div>	<div>シンク下食器洗い乾燥機 配管例図</div> <div> <div>床立上げの配管例</div> <div>壁出しの配管例</div> </div> <div> <div>■必要部材</div> <div>①止水栓</div> <div>②片ナットチーズ</div> <div>（給湯の場合は耐熱配管）</div> <div>※水栓の給水(湯)管より分岐しますので、食器洗い乾燥機専用の給水(湯)管は不要です。</div> <div>※必要部材は建築側用意となります。</div> </div> <div> <div>■必要部材</div> <div>①HT20</div> <div>②エルボ</div> <div>（耐熱塩ビ使用のこと）</div> <div>※必要部材は建築側用意となります。</div> <div>注）☆印寸法は+50でも可とする。</div> </div>	<div>レンジフード 詳細図</div> <div> <VYA-751AD L 排気> 実際の排気用接続部品の開口部寸法はφ148です。 </div>				
<div>電気配線例図</div> <div> <CS-G318MSRT> 電源は200V30A以上の専用回路を設けてください。 </div>	<div>シンク下食器洗い乾燥機 電気配線例図</div> <div> 電源は100V15A以上の専用回路を設けてください。 </div> <table border="1"> <tr> <td>品番</td> <td>消費電力</td> </tr> <tr> <td>TKW-404A-SV</td> <td>885W</td> </tr> </table> <div> ※本体を設置する場所の背壁（図の斜線部）に給・排水工事部分を避けて125V、15Aのアースターミナル付埋込みコンセントを設け、これに電源電線、アース線を配線してください。 </div>	品番	消費電力	TKW-404A-SV	885W	<div>レンジフード 詳細図 ダクト配管可能範囲</div> <div> <VYA 風圧シャッター L 排気> </div> <div> 注） ●本図はダクトφ150を使用した場合の配管可能範囲である。 断熱材を取付ける場合は厚みを考慮すること。 ●リフォーム時など、既設の壁排気口を利用する場合、P変換アタッチメント（別売）を使用すること。 </div>
品番	消費電力					
TKW-404A-SV	885W					
<div>Takara standard</div> <div>タカラスタンダード株式会社</div>	<div>現場名称： 平城京展示様邸</div> <div>現場番号： C0990253</div> <div>平城京営業所</div>	<div>ホーローシステムキッチン Treasia トレーシア</div> <div>プラン番号： 1817C-2003-0315T</div> <div>担当営業： SK12</div>	<div>詳細図 1</div> <div>作成日： 2020年3月22日</div> <div>担当アドバイザー： ウォルクレイ×ウォアイ</div>	<div>縮尺： FREE</div>		

横引配管有効寸法 詳細図		キャビネット引出寸法 詳細図	エンド取り合い詳細図		
【調理キャビネット】		【調理キャビネット】	<div>【キッチン本体 右側】</div> <div></div>		
<div>足元スライド標準タイプ</div> <div></div>		<div></div>			
キャビネット引出寸法 詳細図		キャビネット引出寸法 詳細図			
【シンクキャビネット】		【コンロキャビネット】			
<div></div>		<div></div>			
<div>Takara standard</div> <div>タカラスタンダード株式会社</div>		現場名称： 平城京展示様邸	ホーローシステムキッチン Treasia トレーシア	詳細図 2	縮 尺： FREE
		現場番号： C0990253	プラン番号： 1817C-2003-0315T	作成日： 2020年3月22日	
		平城京営業所	担当営業：SK12	担当アドバイザー： ウォルケレー×ウォアイ	