

# ホーローシステムキッチン 御見積書

御名前 大阪-枚方SR SK3 様

業者 様

商品名 LEMURE レミュー

商品  
御見積金額 **¥1,594,600 (税込 ¥1,754,060)**

( )内の価格は税込価格<税率10%>を表示しています。

**(参考) 別途 商品組付費 ¥158,000 (税込 ¥173,800)**

商品御見積金額には商品組付費は含まれておりません。  
商品組付費は現場の状況により変動する事があります。  
又、給水・給湯・ガス・ダクト・電気等の接続工事は含まれておりません。

## 御見積仕様

(キッチン)

キッチン本体サイズ I型255cm

天板高さ 88cm

扉カラー ローズウッドホワイト・シルバーモールド

キッチンパネル ドラマチックホワイト

引手タイプ レール引手タイプ

ワークトップ材質 アクリル人造大理石(ハイグレード)

カラー レインクラウド

水栓 ハンドシャワー水栓

食器洗い乾燥機 シンク下設置間口45cmタイプ

加熱機器 60cmハイバ-ガラスコートトップガスコンロ

レンジ機器 なし

ガス種 13A

周波数 60Hz

## 御確認事項

作成日 2020年8月25日  
プラン番号 1840E-2008-0243T  
現場番号 C1256183

タカスタンダード株式会社  
枚方ショールーム  
大阪府枚方市招提元町4-20-1

TEL 072-866-1105 / FAX 072-866-1106  
大阪支社  
TEL 06-6746-6811 / FAX 06-6746-6805

担当営業	担当アドバイザー	プラン作成者
2020/	LE-	

## 備考

御名前 大阪-枚方SR SK3

様

現場番号	C1256183	プラン番号	1840E-2008-0243T	作成日	2020/8/25
------	----------	-------	------------------	-----	-----------

## 御見積明細 キッチン

NO	商品名	仕様	品番	数量	単価	金額
1	人造大理石ワークトップ(ハイグレード)	家事らくシンク(ホワイト)	WLIカ255 TALJ	1	260,000	260,000
2	シンクキャビネット	足元スライド・シンク下食洗、フロントポケット、うちにもホーロートレイ	F-RRVM105PL5(LXWHE)	1	230,000	230,000
3	食器洗い乾燥機	引出し式(シルバー色)	EW-45R2SMT	1	104,000	104,000
4	食器洗い乾燥機用前面パネル	扉同色	P-DWM45LS (XWHE-1)	1	10,000	10,000
5	調理台キャビネット	足元スライド(3段引出、ホーローインナーケース、ホーローインナースライド)	F-TGVM075T-5(LXWHE)	1	137,000	137,000
6	コンロ用キャビネット	足元スライド、ミキリ対応	F-KTVM075IR5(LXWHE)	1	113,500	113,500
7	水栓	ハンドシャワー水栓	KM708GT	1	42,000	42,000
8	ガス加熱機器(ハイバ-ガラスコート)	両面焼き	TAF810WV60CV	1		
	ガス加熱機器(本体)	シルバー	TAF810WV60C 1213	1	141,000	141,000
	ガス加熱機器(トッププレート)	クリアパールグレー	T810-60TP-CV	1	27,000	27,000
【ベースキャビネット小計】				10		1,064,500
9	浄水器専用水栓	アンダーシンクタイプ	TJS-SUI-SU	1	38,000	38,000
10	ウォールキャビネット	アイラックタイプ用、耐震ラッチ付、扉ソフトクローズ	W-MR A060ZLPSLXWHJ	1	33,500	33,500
	アイラック	Lタイプ	SDL-60L-H	1	25,500	25,500
	アイラック用前面パネル	扉色対応用	P-SDL60(XW)	1	6,200	6,200
11	ウォールキャビネット	耐震ラッチ付、扉ソフトクローズ	W-M A120 -PSLXWHJ-D	1	60,000	60,000
12	アイラック	シルバー	SDL-60-H	1	23,500	23,500
	アイラック用前面パネル	扉色対応用	P-SDL60(XW)	1	6,200	6,200
13	アイラック	照明付き、シルバー	SDL-60S-H	1	36,000	36,000
	アイラック用前面パネル	扉色対応用	P-SDL60(XW)	1	6,200	6,200
14	アイラック用アルミカバー	レンジフード横用、シルバー	SDLガワガバ-R-H	1	2,000	2,000
15	レンジフード(本体)	シロッコファン	VRAE-E752ADL(SW)	1	105,500	105,500
	レンジフード用前面パネル	扉同色	VZP-75-655H(XW)	1	9,500	9,500
16	台輪スペーサー	奥行65cmキャビネット(足元スライド)用	ダイワH105X3 (K)	1		
17	台輪スペーサー	奥行65cmキャビネット(足元スライド)用	ダイワH 75X3 (K)	1		
18	台輪スペーサー	奥行65cmキャビネット(足元スライド)用	ダイワH 73X3 (K)	1		
19	どこでもラック(アルミホーロータイプ)	小物置き、パールホワイト	MGH-KR(W)	1	5,000	5,000
20	間仕切り名人(デラックスタイプ)	ABタイプ、間口36cm用	MGマジキリアB360-520	1	12,500	12,500
21	間仕切り名人(デラックスタイプ)	ASタイプ	MGマジキリアS240-420	4	4,900	19,600
22	間仕切り名人(デラックスタイプ)	APタイプ、内引出用	MGマジキリアP030-410U	2	2,400	4,800
23	かくせるホーローボックス	間口75cm用	ヒラウラHS-75N	1	6,900	6,900

御名前 大阪-枚方SR SK3

様

現場番号	C1256183	プラン番号	1840E-2008-0243T	作成日	2020/8/25
------	----------	-------	------------------	-----	-----------

## 御見積明細 キッチン

NO	商品名	仕様	品番	数量	単価	金額
24	かくせるホーローボックス	間口73cm用	トバラウラHS-73N	1	6,900	6,900
25	まな板	家事らくシンク用	マナイトVE	1	6,500	6,500
26	水切り	家事らくシンク用	ミスクリVE	1	7,500	7,500
27	水切りプレート	家事らくシンク用	ミスクリプレートVE	1	5,000	5,000
28	水栓取付棧		スイセントリックサント	1		
29	カートリッジホルダー	ホーローキャビ用	カートリッジホルダー-MG	1	1,900	1,900
30	足元引出し下飾り板	グレー	P-DX180S88(G1)	2	6,500	13,000
キッチン合計				42		¥1,506,200

## 御見積明細 キッチンパネル

NO	商品名	仕様	品番	数量	単価	金額
1	ホーローキッチンパネルPタイプ	フロントパネル120	PZFN-120 (IDW)	1	13,000	13,000
2	ホーローキッチンパネルPタイプ	フロントパネル135	PZFN-135 (IDW)	1	13,400	13,400
3	ホーローキッチンパネルPタイプ	サイドパネル	PZS-90 (IDW)	2	23,900	47,800
4	KP用エッジセット	樹脂製	KPEッジセットJ (MW)-2	1	2,800	2,800
5	パネル施工キット	シリコン色(ホワイト)	パネルセコウキットS(W)-1	2	5,700	11,400
キッチンパネル合計				7		¥88,400

商品総合計	49	¥1,594,600
-------	----	------------

御見積明細の価格には消費税は含まれておりません。別途消費税が必要となります。

## (参考) 別途 商品組付費

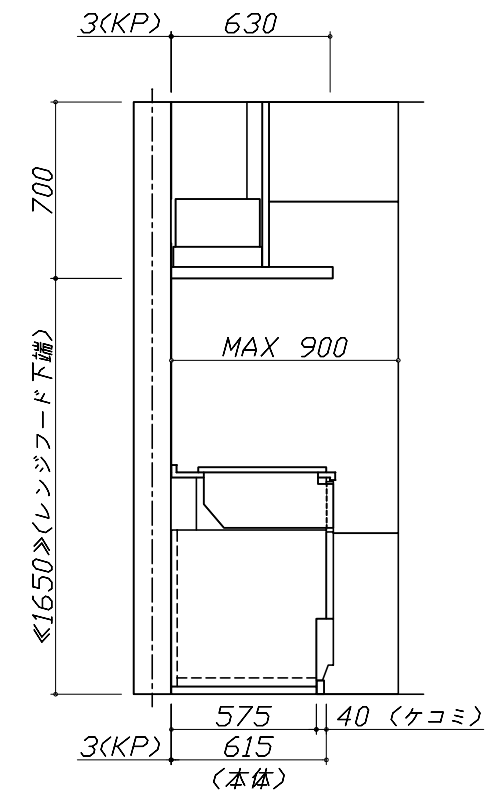
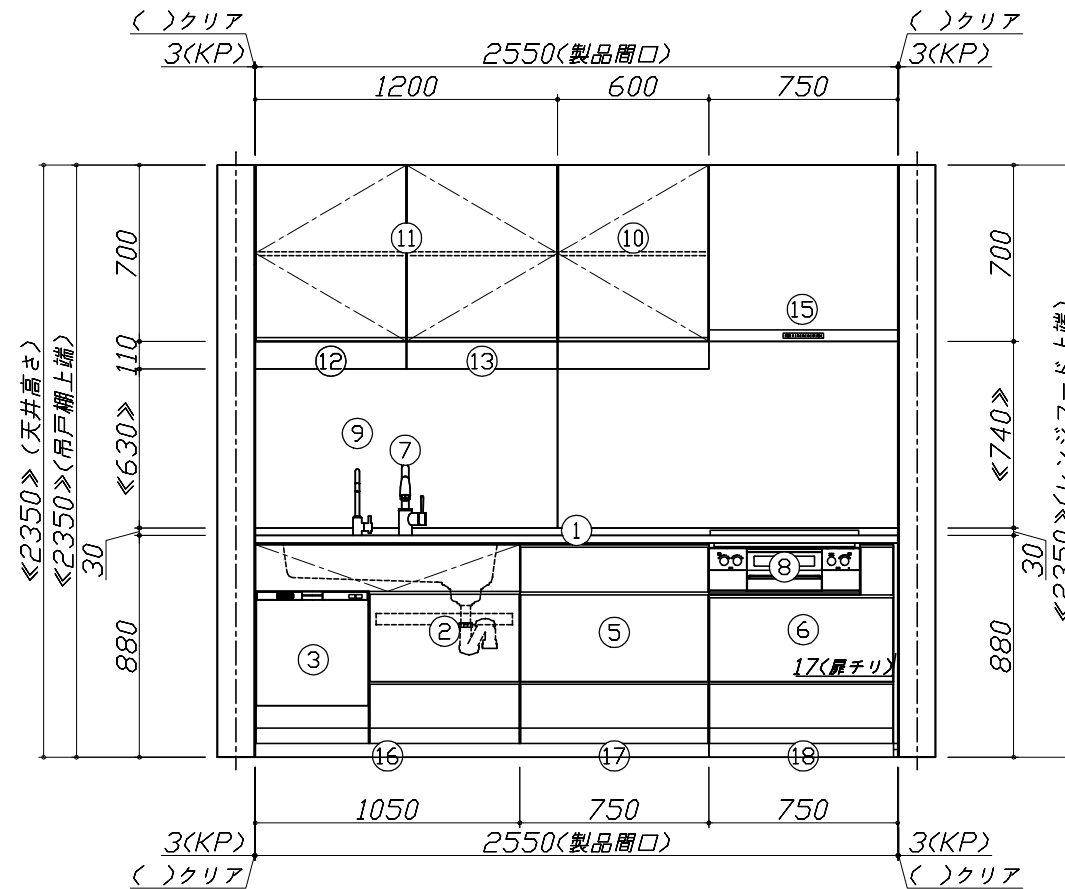
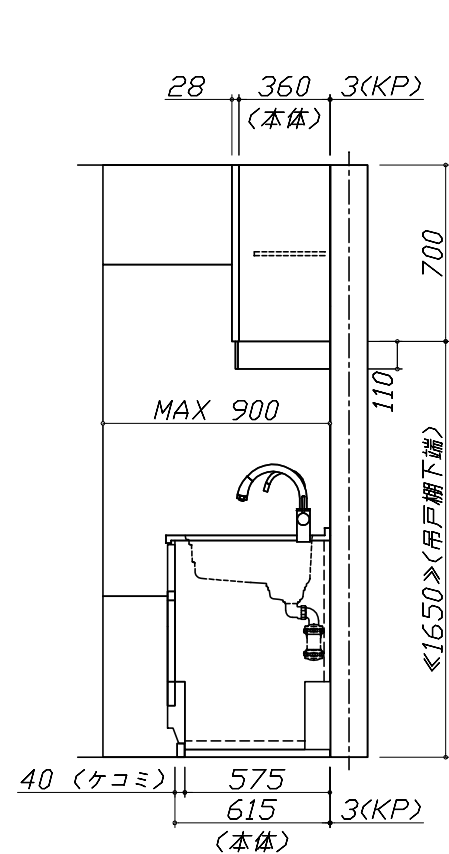
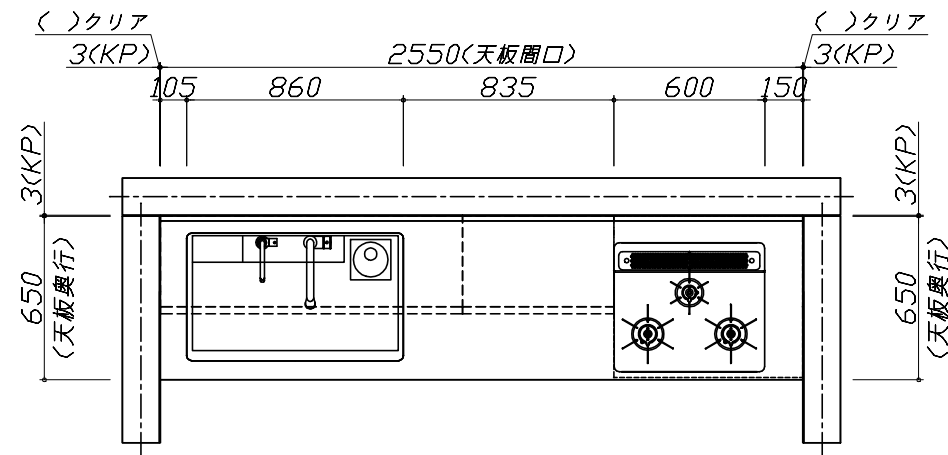
キッチン商品組付費 ¥123,000 (税込 ¥135,300)

キッチンパネル商品組付費 ¥35,000 (税込 ¥38,500)

商品組付費は現場の状況により変動する事があります。又、給水・給湯・ガス・ダクト・電気等の接続工事は含まれておりません。

( )内の価格は税込価格 &lt; 税率10% &gt; を表示しています。

■必ずご確認ください。  
 ・天井高さ、吊戸棚・レンジフード取付高さをご確認ください。  
 ・《 》内寸法は参考寸法です。  
 ■表示記号について  
 ・KP：キッチンパネル



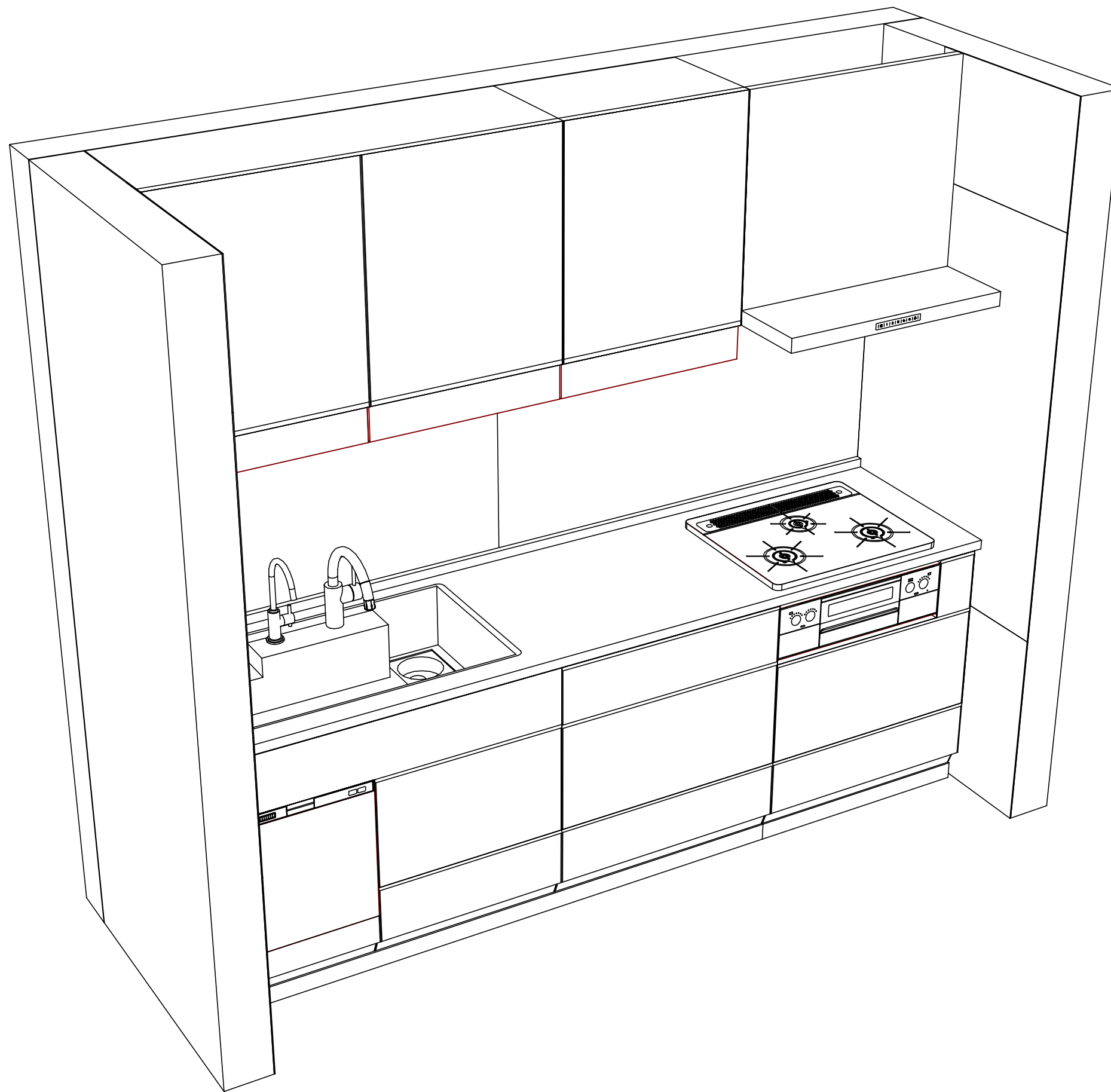
Takara standard  
 タカラスタンダード株式会社

現場名称： 大阪一枚方SR SK3様邸  
 現場番号： C1256183  
 枚方ショールーム

ホーローシステムキッチン LEMURE レミュー  
 プラン番号： 1840E-2008-0243T  
 担当営業： 2020/

姿図 1 縮尺： 1 / 30  
 作成日： 2020年8月25日  
 担当アドバイザー： LE-

縮尺：A3サイズ等倍



Takara standard  
 タカラスタンダード株式会社

現場名称： 大阪一枚方SR SK3様邸  
 現場番号： C1256183  
 枚方ショールーム

ホーローシステムキッチン LEMURE レミュー  
 プラン番号： 1840E-2008-0243T  
 担当営業： 2020/

姿図 2  
 縮尺： 1 / 30  
 作成日： 2020年8月25日  
 担当アドバイザー： LE-

縮尺：A3サイズ等倍

■商品仕様概要

商品仕様	商品シリーズ	ホーローシステムキッチン LEMURE レミュー		
	タイプ	足元スライドタイプ		
	扉カラー	ローズウッド・ホワイト・シルバー・モル		
	引手種類	レール引手タイプ		
	天板形状・周口	I型255cm		
		-		
	奥行	65cm		
	天板高さ	88cm		
	キッチンパネル	有		
	キッチンパネルカラー	ドラマチックホワイト		
見切り・エッジ材	樹脂製			

■商品仕様書（キッチン側）

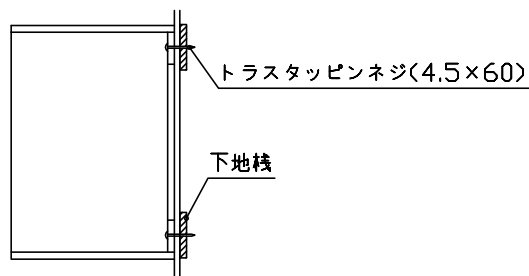
品目	仕様			備考
天板	材質	アクリル人造大理石	色 レインクラウド	
	シンク	アクリル人造大理石シンク（家事らく）	色 ホワイト	
	部品	-		
		ミッドプレートVE		
		ミッドVE		
		サイドVE		
下台	本体	ホーロー製	色 ホワイト	
	底板	ホーロー製		
	引出し	ホーロー製		
	レール・丁番	ソフトクローズレール		
	部品(標準)	フロントポケット、引出用サイドカバー、かくせるホーローボックス		
		そこまでホーローラック		
	部品(オプション)	ホーローインナーケース・ホーローインナーズライド、うちにもホーロートレイ		
設備仕様（下台）	水栓1	KM708GT		
	水栓2	TJS-SUI-SU		
	食器洗い乾燥機	EW-45R2SMT	色 シルバー	125V-15A・アース付コンセント
	加熱機器(本体)	TAF810WV60CV	色 シルバー	
	加熱機器(トップレート)	ハイパーガラスコートトップ	色 クリアパールグレー	
吊戸棚	加熱機器(レンジ)	-		
	本体	化粧ボード	色 ホワイト	
	耐震ラッチ	有		
	部品	棚板		
レンジフード	品名	VRAE-E752ADL(SW)	色 ホワイト	125V-15A(2芯コンセント)
	ファン仕様	シロココファン（排気タイプ）		
	部品	-		
		-		
		-		
設備仕様（上台）	照明ユニット	-		
	アイラック	有		
	電動昇降吊戸棚	-		
	昇降棚	-		
エンドパネル	材質	-		
		-		
		-		
		-		
天井幕板	品名	-		

■商品仕様書（周辺収納側）

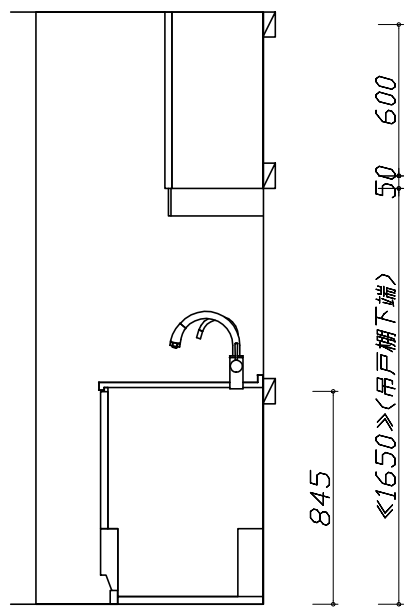
品目	仕様		備考
周辺仕様	周辺扉カラー	-	
	周辺引手タイプ	-	
	キッチンパネル	-	
ツールユニット	本体	-	
	底板	-	
	引出し	-	
	レール	-	
	丁番	-	
	耐震ラッチ	-	
カウンターユニット	部品	-	
	本体	-	
	底板	-	
	レール	-	
家電収納	丁番	-	
	本体	-	
周辺カウンター	部品	-	
	材質	-	
吊戸棚	本体	-	
	耐震ラッチ	-	
	部品	-	
設備仕様（上台）	アイラック	-	
エンドパネル	材質	-	
		-	
天井幕板	品名	-	

- 必ずご確認ください。
  - ・天井高さ、吊戸棚・レンジフード取付高さをご確認ください。
  - ・《 》内寸法は参考寸法です。
- 設備図の見方、表示記号について
  - ・寸法はキッチンパネル厚みとクリア寸法を含んでいません。
  - ・KP：キッチンパネル

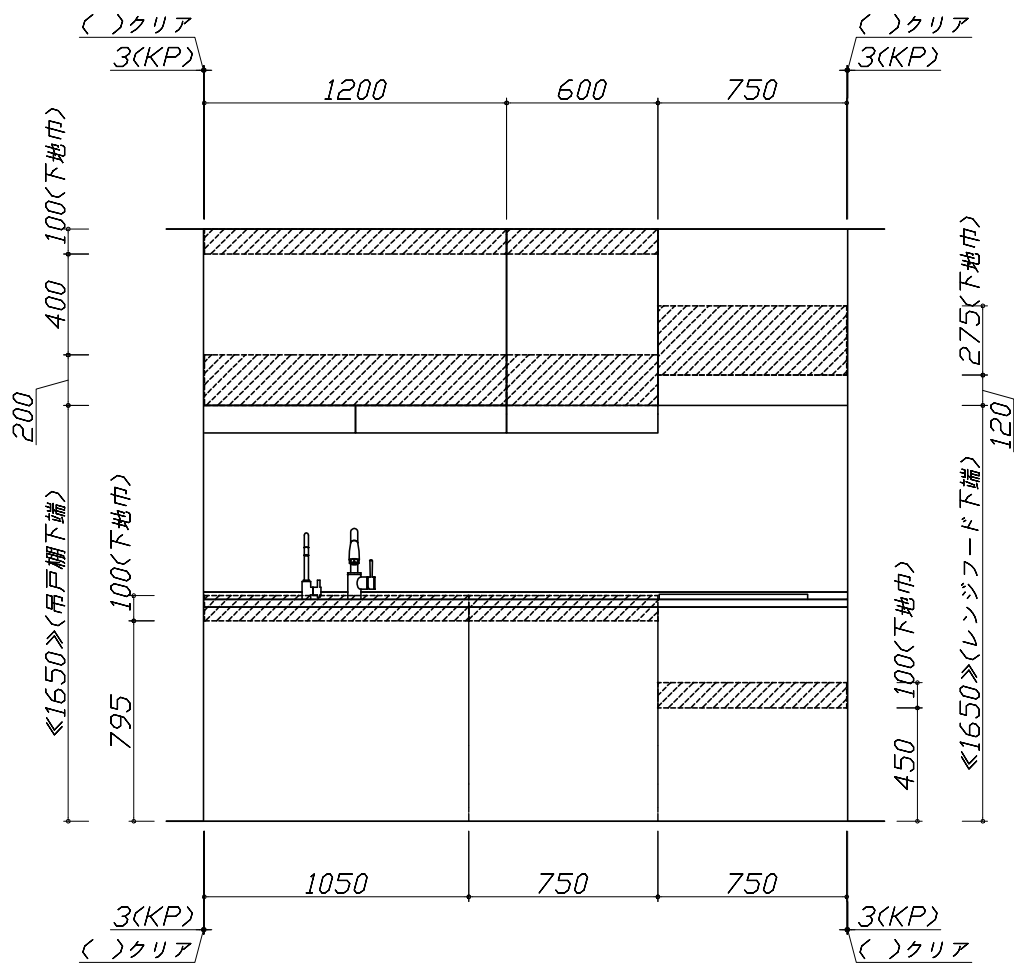
- 吊戸棚取付注意事項
  - 吊戸棚の取付は、必ず商品同梱の専用ネジ（トラスタッピンネジ4.5×60）を使用してください。
  - 固定下地は固定位置を中心に幅100mm以上、厚み12mm以上の十分な強度を持つ合板をお願いします。



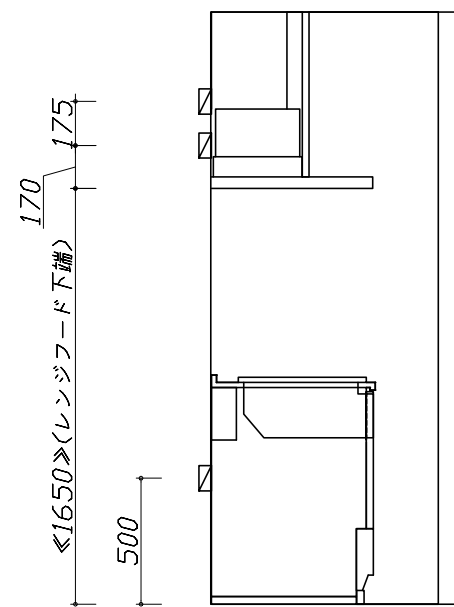
- 必ずお読みください
  - 1)以下の工事・部材は別途ご用意ください。
    - ・周囲躯体、仕上げ、取付用下地工事
    - ・ダクト工事、壁面開口、屋外化粧カバー取付等
    - ・給排水配管、電気配線、ガス配管及び接続工事
  - 2)本体の取付以外の関連工事は法的有資格者による工事が必要になります。
    - ・大工工事、電気工事、ガス配管工事、管工事、建具工事等
  - 3)キッチンパネルを設置する壁面下地は、プラスターボード仕上げをお願いします。



固定下地位置



固定下地位置



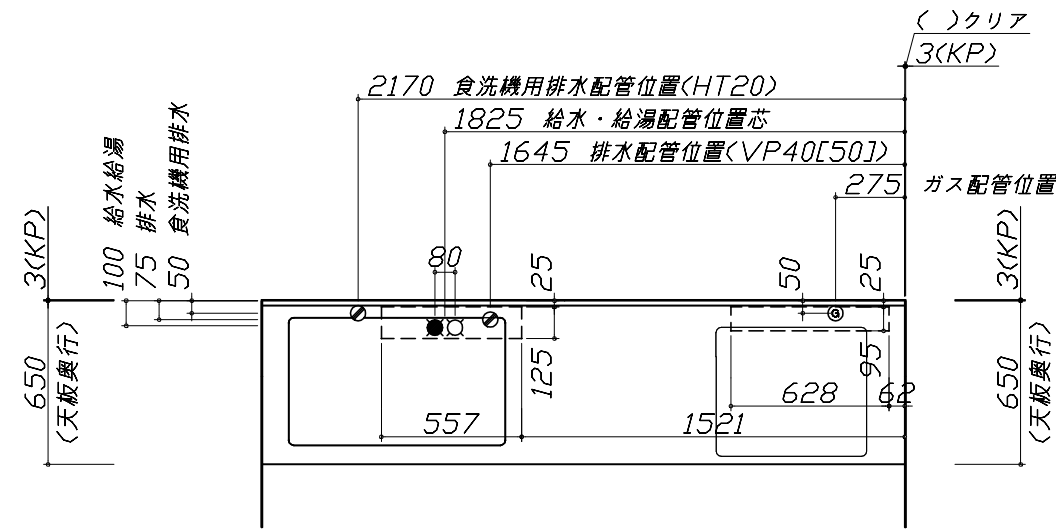
固定下地位置

- 必ずご確認ください。
  - ・天井高さ、吊戸棚・レンジフード取付高さをご確認ください。
  - ・《 》内寸法は参考寸法です。
- 設備図の見方、表示記号について
  - ・寸法はキッチンパネル厚みとクリア寸法を含んでいません。
  - ・KP：キッチンパネル

■設備記号

記号	記号の意味	記号	記号の意味
○	給水位置	⊙	ガス配管位置
●	給湯位置	⊖	コンセント位置
⊘	排水位置	⊖E	アース付コンセント位置
⊙	電源位置	㍿	電源取出位置

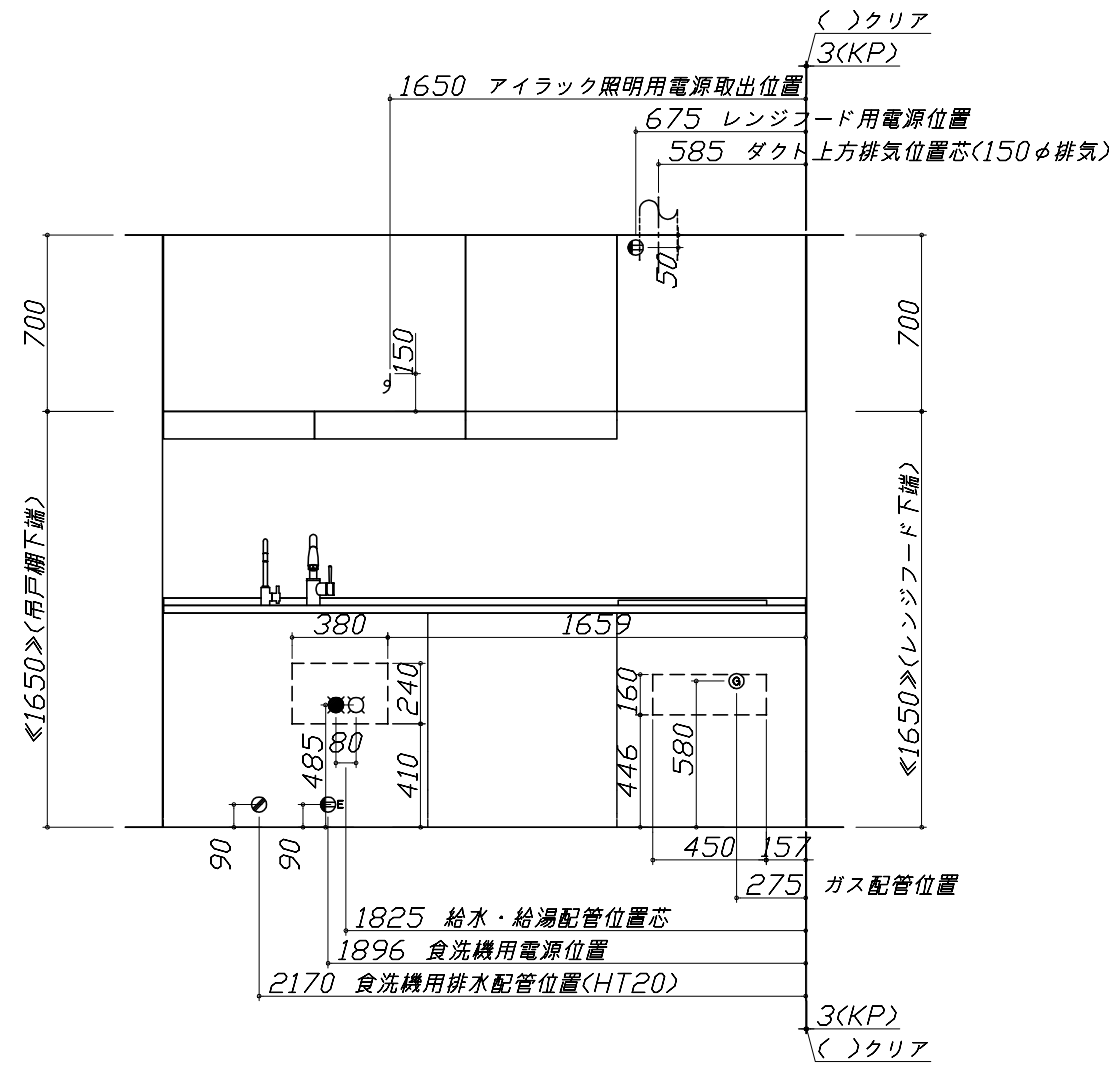
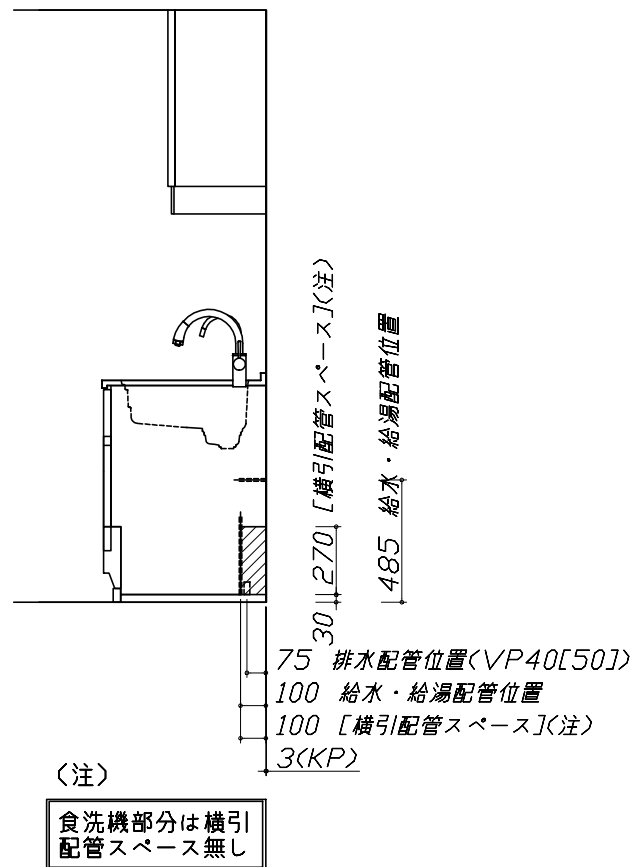
□ : 点検口



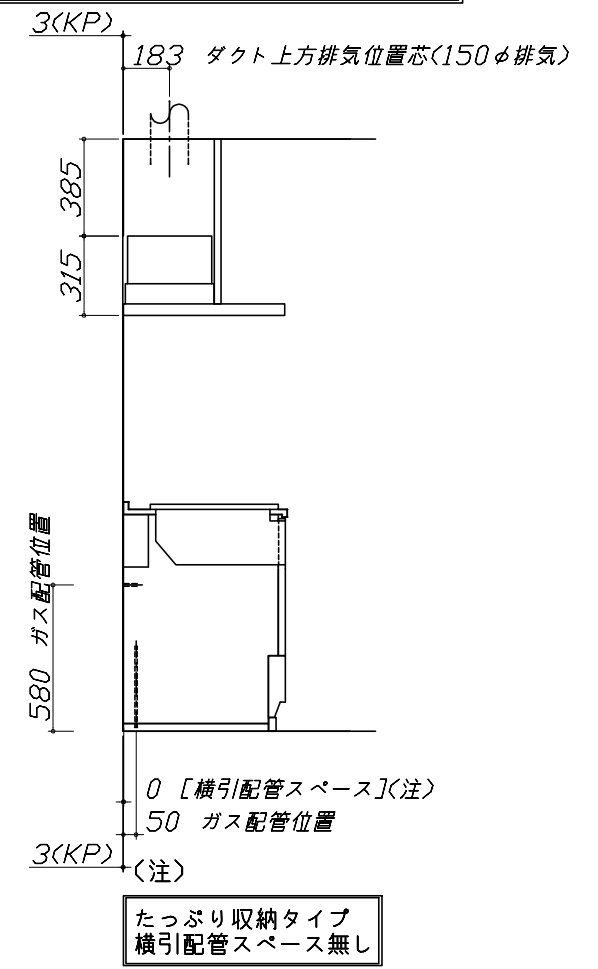
- 必ずお読みください
- 1)以下の工事・部材は別途ご用意ください。
  - ・周囲躯体、仕上げ、取付用下地工事
  - ・ダクト工事、壁面開口、屋外化粧カバー取付等
  - ・給排水配管、電気配線、ガス配管及び接続工事
- 2)本体の取付以外の関連工事は法的有資格者による工事が必要になります。
  - ・大工工事、電気工事、ガス配管工事、管工事、建具工事等

■機器類電源詳細

1	食洗機用電源	15A-125V E付埋込コンセント	⊖E
2	レンジフード用電源	15A-125V 埋込コンセント 消費電力145W	⊖
3	アイラック照明用電源	100V(2芯)・コト・必要長さ1m	㍿



※ダクト配管可能範囲は詳細図参照





### 家事らくシンク給水排水配管例図

給水給湯壁出し配管の場合  
止水栓位置にアングル止水栓を取り付けてください。  
(止水栓は別途)

シャワーホース  
(ハンドシャワー水栓の場合)

止水栓

床から 485

90 80 370

### シンク下食器洗い乾燥機 配管例図

#### 床立上げの配管例

水栓へ

止水栓

食洗へ

床から 485

100 30以上

#### 壁出しの配管例

水栓へ

アングル型止水栓

床から 485

100 30以上

■必要部材  
①止水栓  
②片ナットチーズ  
(給湯の場合は耐熱配管)  
\*水栓の給水(湯)管より分岐しますので、食器洗い乾燥機専用の給水(湯)管は不要です。  
\*必要部材は建築側用意となります。

### シンク下食器洗い乾燥機 電気配線例図

#### 床立上げの配管例

奥壁より 50

100 30以上

#### 壁出しの配管例

奥壁より 50

100 30以上

■必要部材  
①HT20  
②エルボ  
(耐熱塩ビ使用のこと)  
\*必要部材は建築側用意となります。

### レンジフード詳細図

#### <VRAE-E752 L排気>

後方および左右排気口位置はVM丸が外金具L使用時の寸法です。  
アルミダクト使用時の排気口位置はダクト配管可能範囲を参照ください。  
実際の排気用接続部品の開口部寸法はφ148です。

VM丸が外金具L使用時  
左右排気口位置  
電源コード  
1.3m

VM丸が外金具L使用時  
後方排気口位置

本体取付用孔  
3箇所

フード取付用  
ダルマ孔  
2箇所

### ガス配管例図

#### <TAF810WV60C■>

\*■にはトッププレートカラーが入ります。

キャビネットセンター  
加熱機器センター

加熱機器センター  
キャビネットセンター

ガス接続口  
(Rc1/2チーパメネジ)

ガス栓1/2" ガス管1/2"

金属可とう管

ガス配管位置 100

205

263

580

天板高さ880

天板高さ880

### シンク下食器洗い乾燥機 電気配線例図

電源は100V15A以上の専用回路を  
設けてください。

品番	消費電力
EW-45R2SMT	527W

\*本体を設置する場所の背壁(図の斜線部)に給・排水工事部分  
を避けて125V、15Aのアースターミナル付埋込みコンセントを設  
け、これに電源電線、アース線を配線してください。

297

配管口

食器洗い乾燥機

コンセント位置/配管口の下の後壁  
(15A-125Vアース端子付埋込)

### レンジフード詳細図 ダクト配管可能範囲

#### <VRAE 風圧シャッター L排気>

上方排気可能範囲(天井)

上方排気

右排気可能範囲(右壁)

310

380

320

側方排気(右側)

後方排気可能範囲(後壁)

50 650 50

700

420 280 15 370

750

330

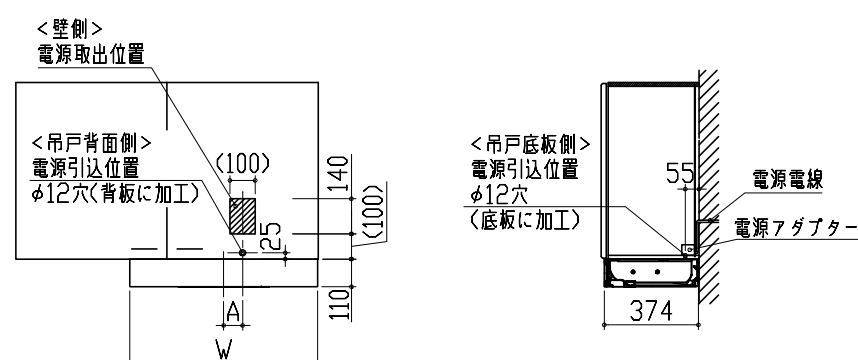
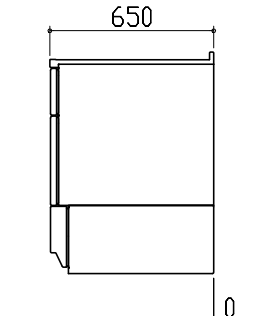
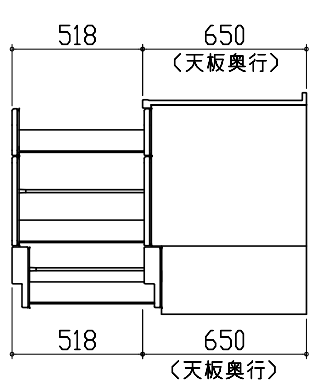
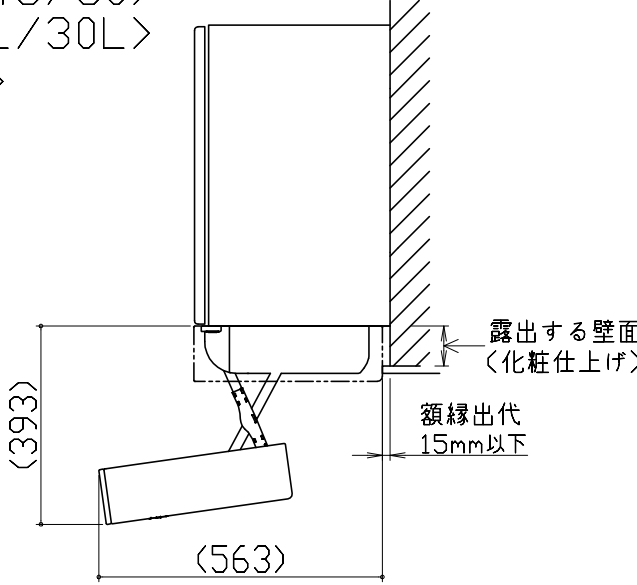
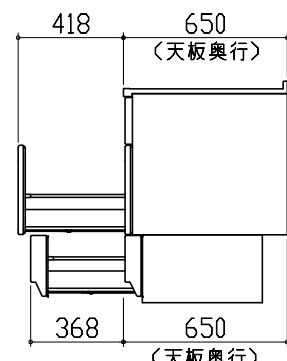
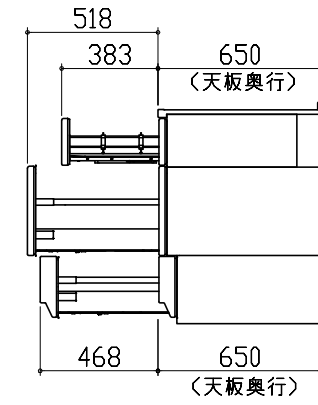
370

後方排気

側方排気(左側)

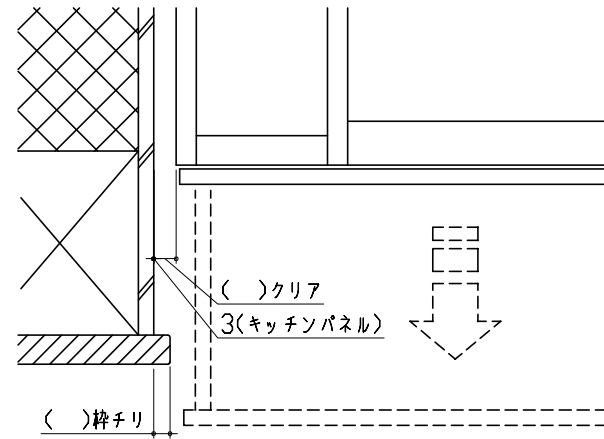
注)  
●本図はアルミダクトφ150を使用した場合の配管可能範囲である。  
断熱材を取付ける場合は厚みを考慮すること。  
●リフォーム時など、既設の壁排気口を利用する場合、P変換アタッチメント(別売)を使用すること。

< 詳細図 2 >

アイラック照明付タイプ 電気配線参考図	横引配管有効寸法 詳細図	キャビネット引出寸法 詳細図									
<p>&lt;SDL-75/60S&gt;</p>  <table border="1" data-bbox="207 630 519 724"> <tr> <td>周口</td> <td>60周口</td> <td>75周口</td> </tr> <tr> <td>W</td> <td>595</td> <td>745</td> </tr> <tr> <td>A</td> <td>0</td> <td>75</td> </tr> </table> <p>注) 複数の吊戸棚をまたいで設置する、及び設置する吊戸棚が中仕切によって区切られている場合、吊戸棚の底板にある電源引込位置を中心に適切な位置に電源ユニットを据置していただくと共に、その近傍に電源取出位置や電源引込位置を設けてください。 尚、このような場合においては、あらかじめ吊戸棚内に電源ケーブルを長めに引き込むようにしておいてください。</p>	周口	60周口	75周口	W	595	745	A	0	75	<p>【調理キャビネット】</p> <p>▨ : 配管スペース</p> <p>足元スライドたっぷり収納タイプ</p>  <p>※横引配管スペースなし</p>	<p>【調理キャビネット】</p> 
周口	60周口	75周口									
W	595	745									
A	0	75									
<p>アイラック可動範囲詳細図</p> <p>&lt;SDL-75/60/45/30&gt; &lt;SDL-60L/45L/30L&gt; &lt;SDL-75/60S&gt;</p>  <p>注) ●アイラックを窓前または対面垂壁に設置する場合の額縁出代はキッチンパネル厚み(3mm)+15mm以下をお願いします。 周辺用アイラック内蔵吊戸の場合は+10mm以下をお願いします。 ●周辺用アイラック内蔵吊戸にレミュー専用アイラックを設置する場合、額縁対応はできません。 ●アイラック可動範囲に物を置かないでください。</p>	<p>キャビネット引出寸法 詳細図</p> <p>【シンクキャビネット】</p>  <p>418 650 (天板奥行) 368 650 (天板奥行)</p> <p>347 650 (天板奥行)</p> <p>&lt;そこまでホーローラック部&gt;</p>	<p>キャビネット引出寸法 詳細図</p> <p>【コンロキャビネット】</p>  <p>518 650 (天板奥行) 383 650 (天板奥行) 468 650 (天板奥行)</p>									
<p><b>Takara standard</b> タカラスタンダード株式会社</p>	<p>現場名称： 大阪一枚方SR SK3様邸 現場番号： C1256183 枚方ショールーム</p>	<p>ホーローシステムキッチン LEMURE レミュー プラン番号： 1840E-2008-0243T 担当営業： 2020/</p>	<p>詳細図 2 縮尺： FREE 作成日： 2020年8月25日 担当アドバイザー： LE-</p>								

エンド取り合い詳細図

【キッチン本体 左側】

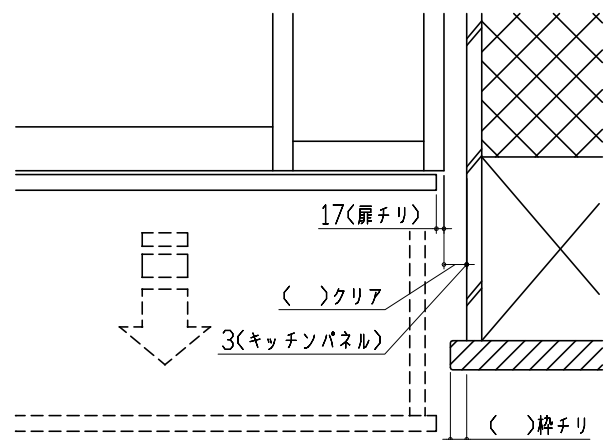


■ 留意事項

引出しを開けたときにドア枠・窓枠・巾木と干渉しないようクリアを確保してください。

エンド取り合い詳細図

【キッチン本体 右側】



■ 留意事項

引出しを開けたときにドア枠・窓枠・巾木と干渉しないようクリアを確保してください。