

# 木製洗面化粧台 御見積書

ページ 1/2

御名前 小嶋 様

業者 様

商品名 WIT ウィット

商品  
御見積金額 **¥100,400 (税込 ¥110,440)**

( )内の価格は税込価格<税率10%>を表示しています。

**(参考) 別途 商品組付費 別途**

商品御見積金額には商品組付費は含まれておりません。  
商品組付費は現場の状況により変動する事があります。  
又、給水・給湯・ガス・ダクト・電気等の接続工事は含まれておりません。

御見積仕様 御見積のカラー表示は参考です。最終発注時には必ず御確認下さい。

(洗面化粧台)

洗面本体サイズ 75cm

ボウル面高さ 80cm

扉カラー ナチュラルアイボリー

引手 レール引手(シルバー)

ボウル 高品位ホーローデッキ水栓タイプ

カラー ホワイト

ミラー 3面鏡

水栓 シングルレバー式シャワー水栓

カラー クロムメッキタイプ

ガス種 未定

周波数 50Hz

## 御確認事項

商品の仕様・価格等につきましては予告なく変更する事がありますので、ご購入の際には、弊社 支店営業所等へ

お問い合わせ、またはカタログにて よく御確認下さるようお願い致します。

組立工事費には給水・給湯・ガス・ダクト・電気等の接続工事は含まれておりません。

この御見積書の有効期間は30日間です。

作成日 2021年8月19日  
プラン番号 5118M-2108-0120T  
現場番号 C2625244

タカスタンダード株式会社  
川口ショールーム  
埼玉県川口市川口2丁目14番31号

TEL 048-259-6591 / FAX 048-259-6592  
埼玉支店 販売課  
TEL 048-621-2200 / FAX 048-621-2171

担当営業	担当アドバイザー	プラン作成者
馬場	金澤	金澤

## 備考

戸建3階設置

--	--

No.\*

御名前 小嶋

様

現場番号

C2625244

プラン番号

5118M-2108-0120T

作成日

2021/8/19

## 御見積明細 洗面化粧台

御見積のカラー表示は参考です。最終発注時には必ず御確認下さい。

NO	商品名	仕様	品番	数量	単価	金額
1	洗面下台	扉タイプ(引出付)	S-VADP075HXX(BHE-BA-2	1	34,200	34,200
2	水栓	エコタイプシングルレバー式シャワー水栓、クロムメッキ	KM8207TETK	1	24,600	24,600
3	ミラー	3面鏡(LED仕様)、コートあり	SIM-075M3AHYEA-2	1	29,600	29,600
4	ミラーパネル	ホーロー製	PSM-75 (C	1	3,200	3,200
5	ホーロー洗面パネル	カンタン取付タイプ・パールホワイト	PSP-Y S A (PW)-2	1	6,300	6,300
6	施工キット	ミラーパネル・洗面パネル用	SCUセコキット	1	1,600	1,600
7	排水トラップセット		ストラップ A(N)	1	900	900
洗面化粧台合計				7		¥100,400

商品総合計

7

¥100,400

御見積明細の価格には消費税は含まれておりません。別途消費税が必要となります。

## (参考) 別途 商品組付費

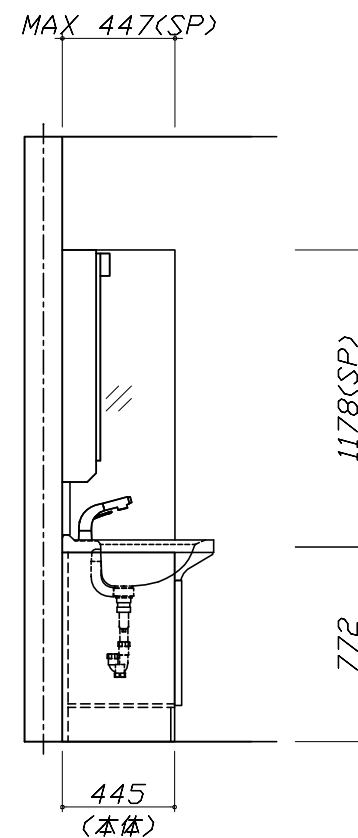
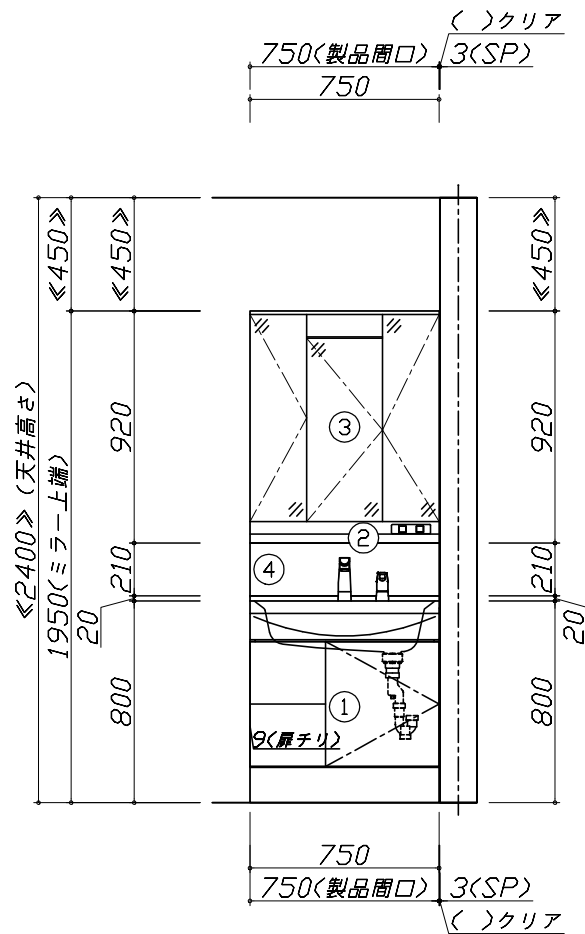
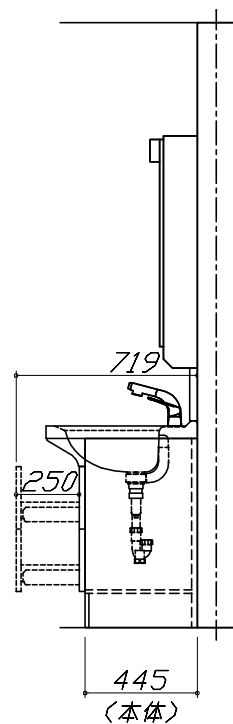
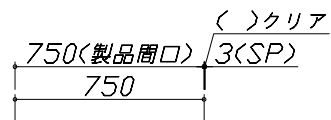
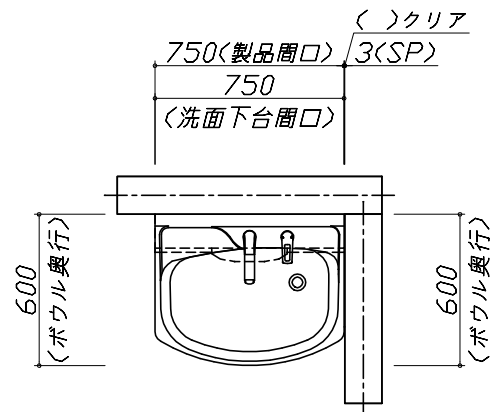
洗面化粧台商品組付費

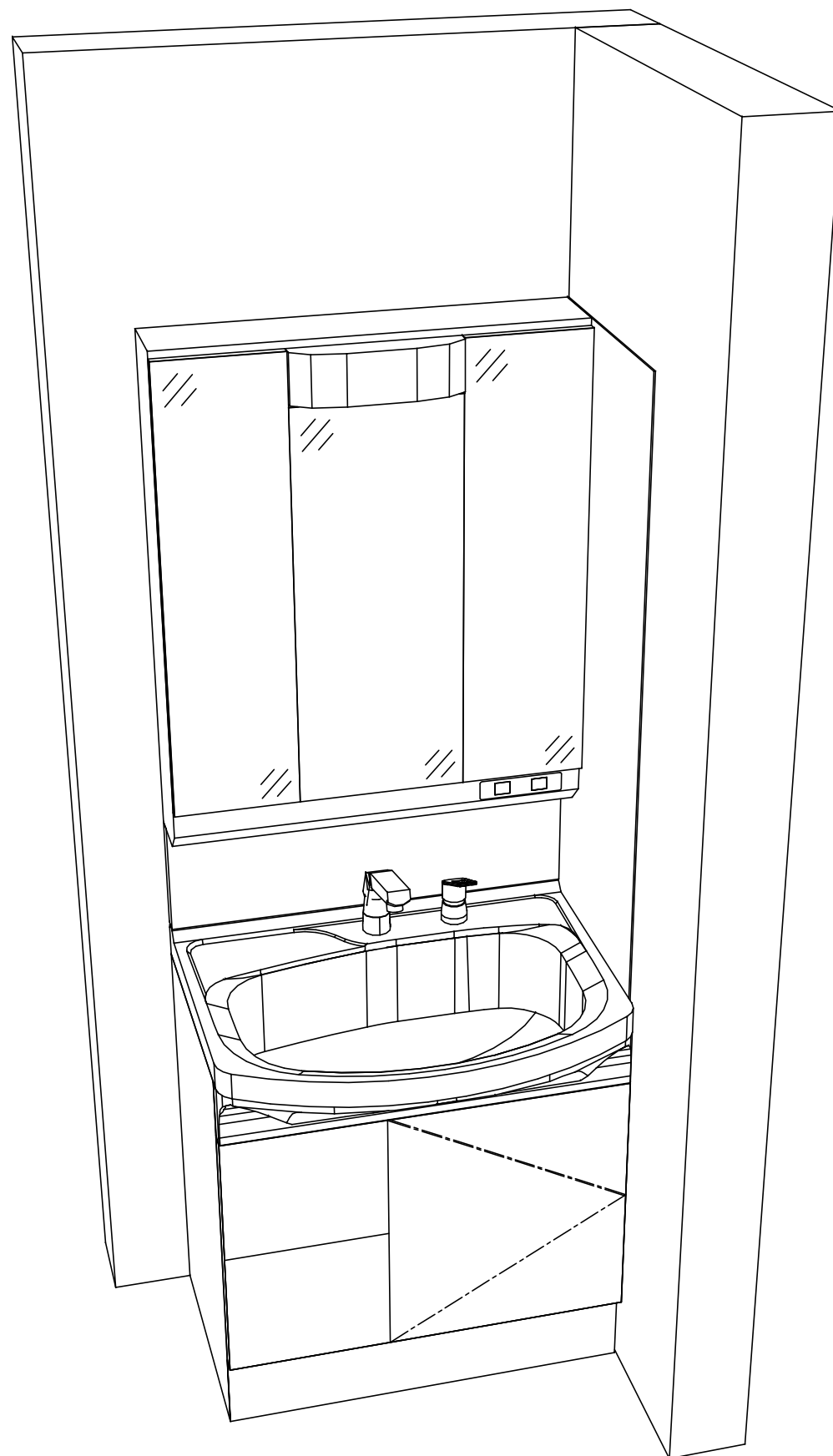
別途

商品組付費は現場の状況により変動する事があります。又、給水・給湯・ガス・ダクト・電気等の接続工事は含まれておりません。

( )内の価格は税込価格&lt;税率10%&gt;を表示しています。

- 必ずご確認ください。
- ・天井高さと製品の総高さを十分にご確認ください。
  - ・《 》内寸法は参考寸法です。
- 表示記号について
- ・SP：洗面パネル





■商品仕様概要

商品仕様	商品シリーズ	木製洗面化粧台 W I T ウィット
	タイプ	扉(引出し付)タイプ
		-
	扉カラー	ナチュラルアイボリー
	引手種類	レール引手(シルバー)
	天板形状・開口	ホーローボウル型
		75cm
	奥行	奥行60cm
	天板高さ	80cm
	洗面パネルカラー(左)	-
	見切り・エッジ材(左)	-
	洗面パネルカラー(右)	ホーロー白
	見切り・エッジ材(右)	樹脂製

■商品仕様書（本体側）

品目	仕様			備考
天板	材質	ホーロー	色 白	
下台	本体	木製	色 ホワイト	
	底板	木製		
	扉・引出し	木製		
	レール・丁番	-		
	部品(オプション)	-		
	排水タイプ	ジャバラ		
設備仕様（下台）	水栓1	シングルレバー式シャワー水栓 KM8207TETK	色 銅メッキタイプ	
	水栓2	-		
		-		
ミラーキャビネット1	本体	3面鏡(LED仕様)、コートあり		100V
	品名	SIM-075M3AHYEA-2		
	キャビネット材質	樹脂製	色 ホワイト	
ミラーキャビネット2	本体	-		
	品名	-		
	キャビネット材質	-		
ミラーキャビネット3	本体	-		
	品名	-		
	キャビネット材質	-		
ミラーパネル	材質	ホーロー製		
窓下棚	材質	-		
エンドパネル	材質	-		
小型電気温水器	本体	-		

■商品仕様書（周辺収納側）

品目	仕様		備考
トールユニット	本体	-	
	底板	-	
	扉・引出し	-	
	レール	-	
	丁番	-	
	耐震ラッチ	-	
	部品	-	
ウォールキャビネット	本体	-	
	底板	-	
	耐震ラッチ	-	
	部品	-	
ルームヒーター	本体(吊戸一体)	-	
	本体(ミラー上設置)	-	
ランドリーウォールキャビネット	本体	-	
	底板	-	
	部品	-	
エンドパネル	材質	-	

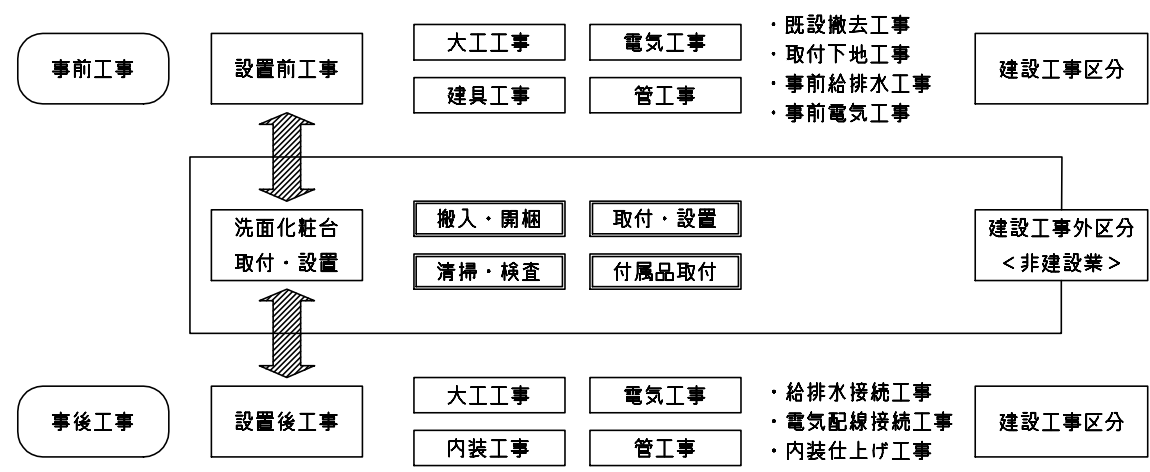
基本工事区分について

本説明書は、洗面化粧台の本体組立・設置と関連工事〔建設工事〕である 大工工事、電気工事、管工事〔給排水〕などと区別して説明しています。

建設工事は関連する法令・規定に従って法的有資格者による工事が必要になります。

流通業者様からの発注で下請けとして本体の「取付・設置」を行う場合は、建設工事部分と洗面化粧台本体「取付・設置」を区別して行ってください。

設置前工事、設置後工事の一部でも含む場合は、建設工事となります。

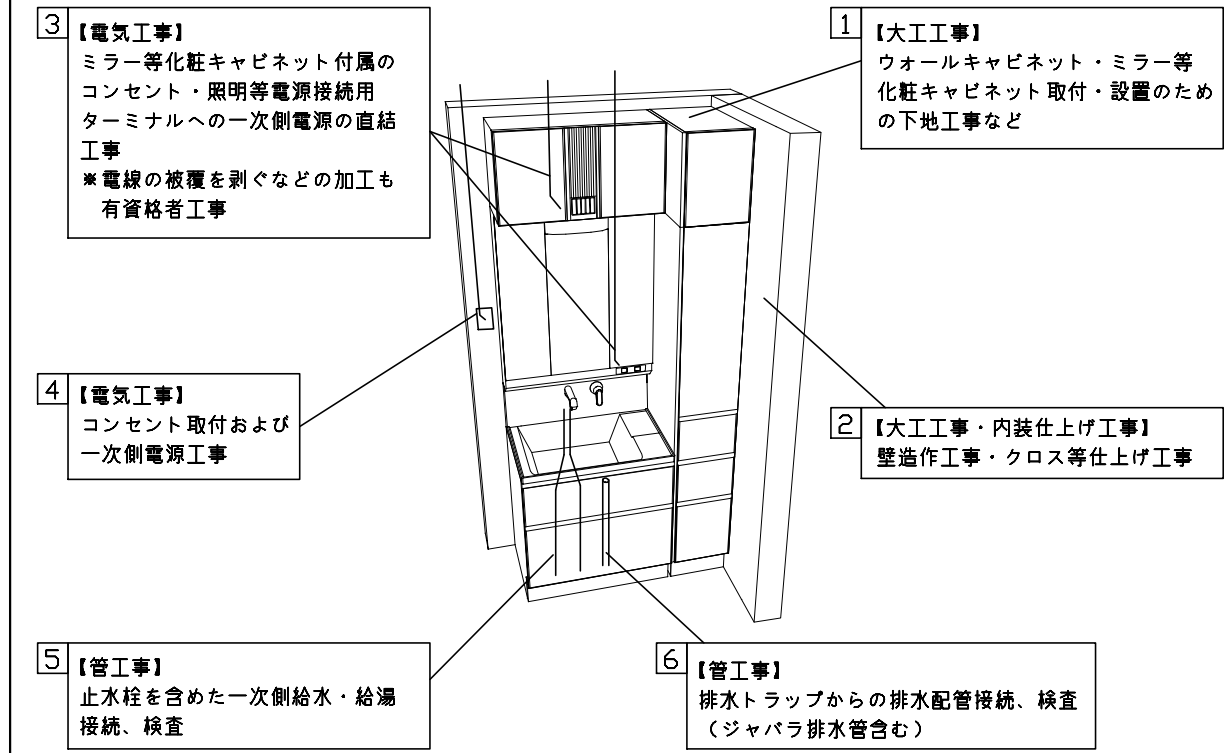


■洗面化粧台 工事区分

参考：キッチン・バス工業会『工事区分ガイドライン』

工事区分	部位 (図)	業種区分	作業名称 (区分)	建設工事			建設工事外	作業内容
				大工 工事	管 工事	電気 工事		
設置前工事	1	大工	建築壁の下地工事	○				化粧キャビネット・ウォールキャビネット取付のための壁下地処理工事
	2		建築壁の造作・壁仕上げ工事	○				壁造作(ボード貼り工事)及び壁仕上げ(クロス・廻り縁・幅木)工事
	3	電気	電気配線事前工事			○		電源・コンセント等の事前配線工事
	4	管	給水・給湯配管の立上げ工事		○			給水・給湯配管立上げ工事
	5		排水配管の立上げ工事		○			排水配管立上げ工事
洗面化粧台 本体取付・設置		建設工事 外区分	洗面化粧台の取付				<input type="checkbox"/>	洗面化粧台(フロアユニット、カウンター、洗面器等)を取付ける作業
			化粧キャビネット(ミラー等)の取付【注記 1】				<input type="checkbox"/>	化粧キャビネット(ミラー等)を取付ける作業
			ウォールキャビネットの取付				<input type="checkbox"/>	ウォールキャビネットを取付ける作業
			トールユニット等の取付				<input type="checkbox"/>	トールユニット等を取付ける作業
			排水部品の組立 【注記 2】				<input type="checkbox"/>	排水部品の組立
			水栓類の組立・取付 【注記 1】				<input type="checkbox"/>	水栓類の組立、カウンターへ取付ける作業
			製品間のシリコン充填 【注記 3】				<input type="checkbox"/>	製品間の隙間を仕上げる処理作業
			試運転・完成検査 【注記 4】				<input type="checkbox"/>	完成後の試運転、性能確認検査
設置後工事	3	電気	化粧キャビネット(ミラー等)の電気工事			○		化粧キャビネット(ミラー等)の電源用ターミナルに直結する工事
	4							
	5	管	給水・給湯配管と水栓の接続工事		○			給水・給湯の一次側と水栓の接続、検査
	6		建築側排水配管への接続工事		○			排水部品と建築側排水配管の接続、検査

- ※【注記 1】原則、現場支給製品は支給側で取付実施とする
- ※【注記 2】給排水配管の仕様や状況により、排水部品の組立作業範囲を打合せにて決定する
- ※【注記 3】当社製品間のみ実施する場合が多い。但し、現場により打合せにて作業範囲を決定する場合がある
- ※【注記 4】製品の完成検査、試運転は、工事完成後に行う場合が多い。但し、原則、商品取付完了時に検査、試運転が可能な範囲のみ洗面化粧台設置者が実施する



■必ずご確認ください。

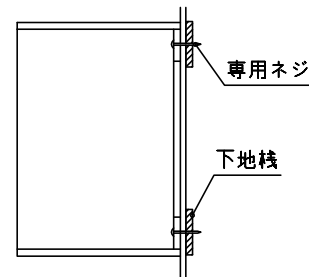
- ・天井高さと製品の総高さを十分にご確認ください。
- ・《 》内寸法は参考寸法です。

## ■下地図の見方、表示記号について

- ・寸法は洗面パネル厚みとクリア寸法を含んでいません。
- ・SP：洗面パネル

## ■ミラー・吊戸棚・キャビネット取付注意事項

- これらの製品の取付は、必ず商品同梱の専用ネジを使用してください。
- 固定下地は固定位置を中心に幅100mm以上、厚み12mm以上の十分な強度を持つ合板をお願いします。



■必ずお読みください

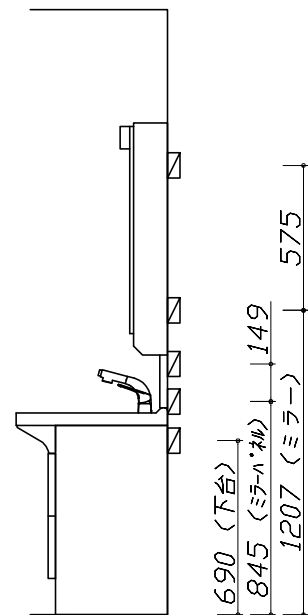
- 1)以下の工事・部材は別途ご用意ください。

- ・周囲躯体、仕上げ、取付用下地工事
- ・壁面開口
- ・給排水配管、電気配線、接続工事

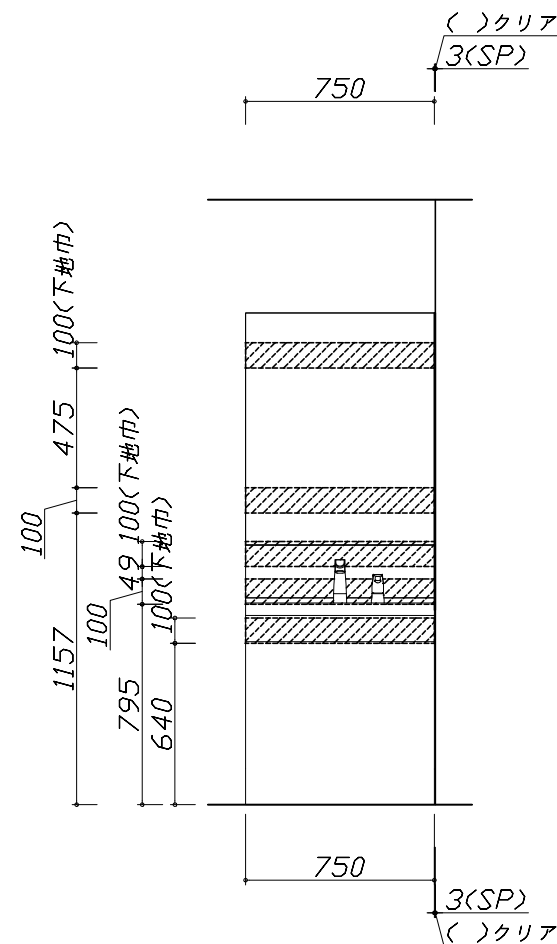
- 2) 本体の取付以外の関連工事は法的有資格者による  
工事が必要になります。

- ・大工工事、電気工事、管工事、建具工事等

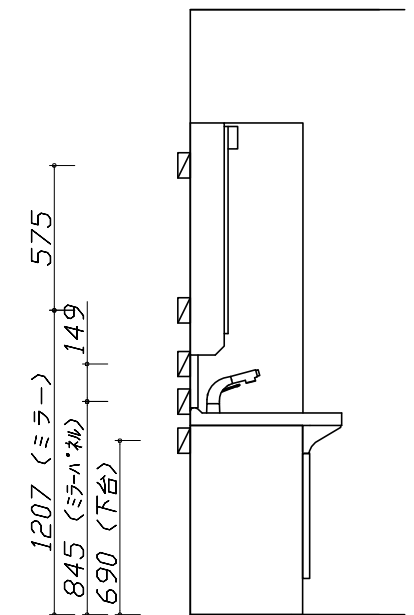
- 3)洗面パネルを設置する壁面下地は  
 プラスターボード仕上げをお願いします。



固定下地位置



固定下地位置



固定下地位置

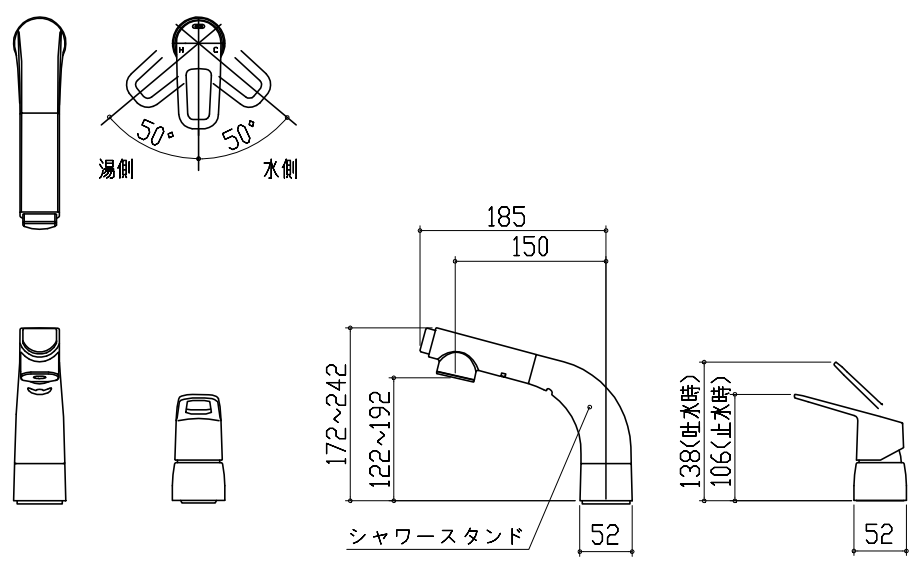
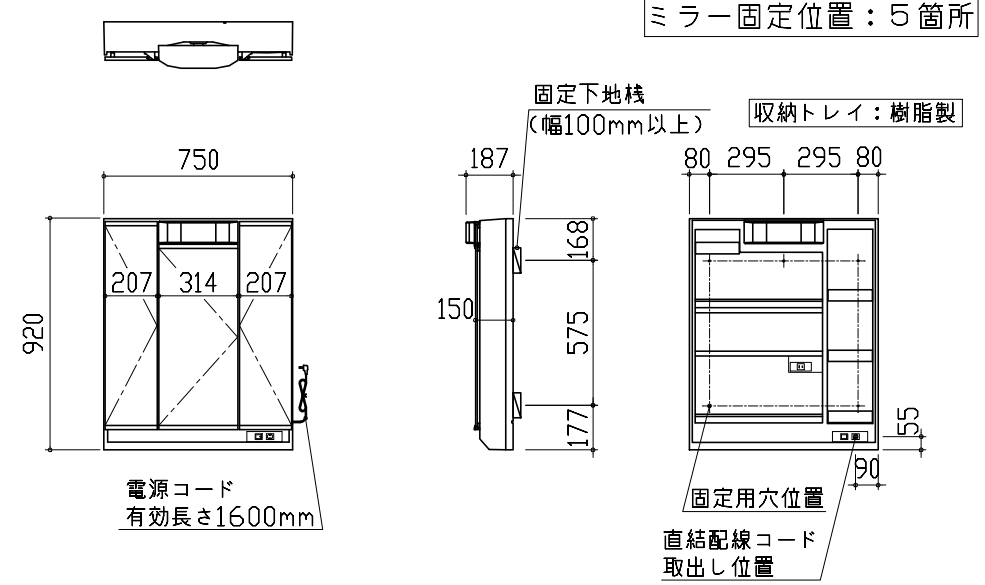
# Takara standard

タカスタンダード株式会社

現場名称： 小嶋様邸	木製洗面化粧台 W I T ウィット	下地図 1	縮 尺： 1 / 30
現場番号： C2625244	プラン番号： 5118M-2108-0120T	作成日： 2021年8月19日	
川口ショールーム	担当営業：馬場	担当アドバイザー：金澤	

縮尺：A3サイズ等倍



<div>水栓参考図</div> <div>&lt;KM8207TETK*&gt; &lt;KM8207TETTK*&gt;</div> <div><p>湯側 50° 50° 水側</p><p>185 150 172~242 122~192 52</p><p>シャワースタンド</p><p>138(吐水時) 106(止水時) 52</p><p>ホース長さ L=1100</p><p>※シャワースタンドは360°回転します。</p></div>			
<div>ミラーキャビネット 詳細図</div> <div>&lt;SIM-075M3AH*&gt;</div> <div><div>電気工事</div><div>ミラー固定位置：5箇所</div><div><p>750 920 207 314 207</p><p>電源コード 有効長さ1600mm</p><p>固定下地材 (幅100mm以上) 187 168 150 177</p><p>収納トレイ：樹脂製 80 295 295 80 55 90</p><p>固定用穴位置 直結配線コード 取出し位置</p><p>&lt;ミラー固定位置・電源取出し位置図&gt;</p><p>消費電力：1305W</p></div></div>			
<div>Takara standard</div> <div>タカラスタンダード株式会社</div>	現場名称： 小嶋様邸	木製洗面化粧台 W I T ウィット	詳細図 1
	現場番号： C2625244	プラン番号： 5118M-2108-0120T	作成日： 2021年8月19日
	川口ショールーム	担当営業：馬場	担当アドバイザー：金澤



# 洗面化粧台 ウィット W Wit

小嶋

様邸

Takara standard

現場番号 C2625244  
プラン番号 5118M-2108-0120T



画像はイメージです。

洗面本体間口: 75cm

ボウル高さ: 80cm

グループ1 メラミン化粧板				グループ2 オレフィンシート		グループ3 化粧紙	
ブレンホワイト	ホワイト	コンクリートライトグレー	レッド	ナチュラルアイボリー	ライトミディアム	ホワイト	ライトホワイト
ナチュラル	ミディアム	ブラウン	ビッコリーミディアム	ライトグレージュ	ダーク	スーパーホワイト	ミスティークホワイト
ホワイトウッド	グレージュ	ライトグレーウッド	ブラックウッド	チェリー		ピンク	ミディアムブラウン
ナチュラルウッド	ウッドミディアム	ウッドミディアムダーク	ウッドダーク			ワインレッド	ライト
						ダークブラウン	ダーク

洗面パネル (ホーロークリーンパネル)			
洗面パネル	ウッドダークブラウン	ウッドマイルドホワイト	ストーンホワイト
	パールホワイト	ホワイト	パネル選択なし

※ウッドダークブラウン、ウッドマイルドホワイト、ストーンホワイトは  
+¥1,400 (税抜き) となります。

## ボウル形状 デッキ水栓タイプ



デッキタイプの水栓を装備したボウル。

## レール引手



レール引手



ハンドル引手: シルバー



ハンドル引手: ブラック

## 電気代を抑える省エネタイプ



省エネ・長持ちの LED 照明

電気を使わない  
「くもり止めコーティング」

ミラー裏の  
収納部にも  
コンセント付で  
便利



## 洗面下台 収納タイプ 扉 (引出し付) タイプ



小物の収納に便利な引出しと扉の組合せ。

## ミラー

3 面鏡【LED 仕様】



## ミラーの裏にはたっぷりの収納スペース



## 水栓

### シングルレバー式シャワー水栓



KM8207TETK

節湯  
C1

## エコタイプ 水栓なら、カンタン操作でムダをカット。



水量が最大になるのを  
お湯のムダ使いをカット。クリック感でお知らせ。