

# ホーローシステムキッチン 御見積書

ページ 1/3

御名前 神戸-HDCSR SK 5 様  
業者 様  
商品名 Treasia トレーシア

作成日 2023年8月28日  
プラン番号 5501B-2308-0489T  
現場番号 C2703509

タカラスタンダード株式会社  
◆神戸HDCショールーム  
兵庫県神戸市中央区東川崎町1-2-2  
(H・D・C神戸ビル1F)  
TEL 078-366-2660 / FAX 078-366-2661  
◆神戸支店 販売課  
TEL 078-795-4770 / FAX 078-795-4771

商品御見積金額 **¥944,700 (税込 ¥1,039,170)**

( )内の価格は税込価格<税率10%>を表示しています。

## 《参考》別途 商品組付費 ¥158,000 (税込 ¥173,800)

- ※ 商品御見積金額には商品組付費は含まれておりません。
- ※ 商品組付費は現場の状況により変動する事があります。  
又、給水・給湯・ガス・タクト・電気等の接続工事は含まれておりません。

## ◆ 御見積仕様

### 《キッチン》

奥行	奥行65cm
キッチン本体サイズ	I型255cm
天板高さ	85cm
扉カラー	ブルーグリーン・ブラックモールド
キッチンパネル	Pタイプ:ストーンホワイト
引手タイプ	レール引手タイプ
ワークトップ材質	人造大理石
カラー	シャイングレー
水栓	ハンドシャワー水栓
食器洗い乾燥機	シンク下設置間口45cmタイプ
加熱機器	60cmハイハイ・ガラスコートトップガスコンロ
レンジ機器	なし
ガス種	未定
周波数	60Hz

## ◆ 御確認事項

担当営業	担当アドバイザー	プラン作成者
2023.8価格 改定	展示用	中村

## ◆ 備考

--

--

No.\*

様

御名前 神戸-神戸HDCSR SK 5

現場番号	C2703509	プラン番号	5501B-2308-0489T	作成日	2023/8/28
------	----------	-------	------------------	-----	-----------

## 御見積明細 キッチン

NO	商品名	仕様	品番	数量	単価	金額
1	人造大理石ワークトップ	Zシンク(小物置き)	MKIJ255 TDRU	1	88,500	88,500
2	シンクキャビネット	スライド・シンク下食洗、うちにもホーロートレイ	F-RRXR105UR5(VSJKF)	1	105,500	105,500
3	食器洗い乾燥機	引出し式(ブラック色)	TKW-405AM	1	105,000	105,000
4	食器洗い乾燥機用前面パネル	扉同色	P-DWM45VL5(SJK)-1	1	14,500	14,500
5	調理台キャビネット	足元スライド(3段引出し)・たっぷりホーローキャビネット	F-TFVR075-5(VSJKF)	1	99,000	99,000
6	コンロ用キャビネット	足元スライド・たっぷりホーローキャビネット、ミキリ対応	F-KTVR075JL5(VSJKF)	1	94,500	94,500
7	水栓	エコタイプハンドシャワー水栓	KM5021TTKE	1	35,500	35,500
8	ガス加熱機器(ハイパーガスコート)	片面焼き	TN72A60CK	1		
	ガス加熱機器(本体)	ブラック	TN72A60C	1	84,000	84,000
	ガス加熱機器(トッププレート)	クリアパールブラック	TN72-60TP-CK	1	24,000	24,000
	【ベースキャビネット小計】			10		650,500
9	ウォールキャビネット		W-M A120 -(VSJKF-D)	1	40,000	40,000
10	ウォールキャビネット	レンジフード横タイプ	W-M A060ZR (VSJKF-D)	1	23,000	23,000
11	照明ユニット	10W(LED仕様)	SMY-57 LED	1	13,000	13,000
12	レンジフード(本体)	シロッコファン、ブラック	VRAT-752ADR(K)	1	71,000	71,000
	レンジフード用前面パネル	扉同色	VZP-75-655HN(SJ)	1	7,000	7,000
13	エンドパネル	奥行65cmキャビネット用	EP-XN-85 (VSJKD)	1	10,500	10,500
14	エンドパネル	ウォールキャビネット、電動昇降、VUSVDS用	EP-WM (VSJKD)	1	7,500	7,500
15	前台輪カバー		P-DC105 -5(K)	1	4,000	4,000
16	前台輪カバー		P-DC075 -5(K)	1	3,500	3,500
17	前台輪カバー		P-DC073 -5(K)	1	3,500	3,500
18	水切りプレート	Zシンク用	ミスクリプレートZ	1	4,500	4,500
19	水切り	Zシンク用	ミスクリZ-B	1	4,500	4,500
20	水切りネット	Zシンク用	ミスクリネットZ(A)	1	4,000	4,000
21	間仕切り名人	Hタイプ、間口45・60cm用	MGマジキリJ HL 1	1	3,400	3,400
22	間仕切り名人	Tタイプ、間口45・60cm用	MGマジキリP TL 1	4	3,900	15,600
23	スライドサブケース	調理キャビネット用	スライドサブケース	1	2,000	2,000
24	かくせるホーローボックス	間口73cm用	ヒドラワフHS-73N	1	7,000	7,000
25	かくせるホーローボックス	間口75cm用	ヒドラワフHS-75N	1	7,000	7,000
26	施工部材		シリコン(カ72)	1	1,000	1,000

様

御名前 神戸-神戸HDCSR SK 5

現場番号	C2703509	プラン番号	5501B-2308-0489T	作成日	2023/8/28
------	----------	-------	------------------	-----	-----------

## 御見積明細 キッチン

NO	商品名	仕様	品番	数量	単価	金額
27	施工部材		シリコン(ホワイト2)	1	1,000	1,000
キッチン合計				33		¥883,500

## 御見積明細 キッチンパネル

NO	商品名	仕様	品番	数量	単価	金額
1	KP用エッジセット	樹脂製、ホワイト	KPEッジセットJ (MW)-2	1	2,800	2,800
2	パネル施工キット	シリコン色(ホワイト)	パネルセロウキットS(W)-1	1	5,700	5,700
3	ホーローキッチンパネルPタイプ	サイドパネル、ストーンホワイト	PZS-90N (DWH)	1	24,500	24,500
4	ホーローキッチンパネルPタイプ	フロントパネル135、ストーンホワイト	PZFN-135 (DWH)	2	14,100	28,200
キッチンパネル合計				5		¥61,200

## 商品総合計

38 ¥944,700

※ 御見積明細の価格には消費税は含まれておりません。別途消費税が必要となります。

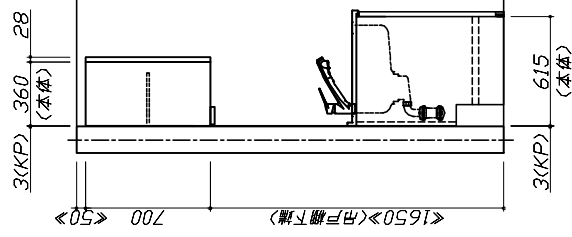
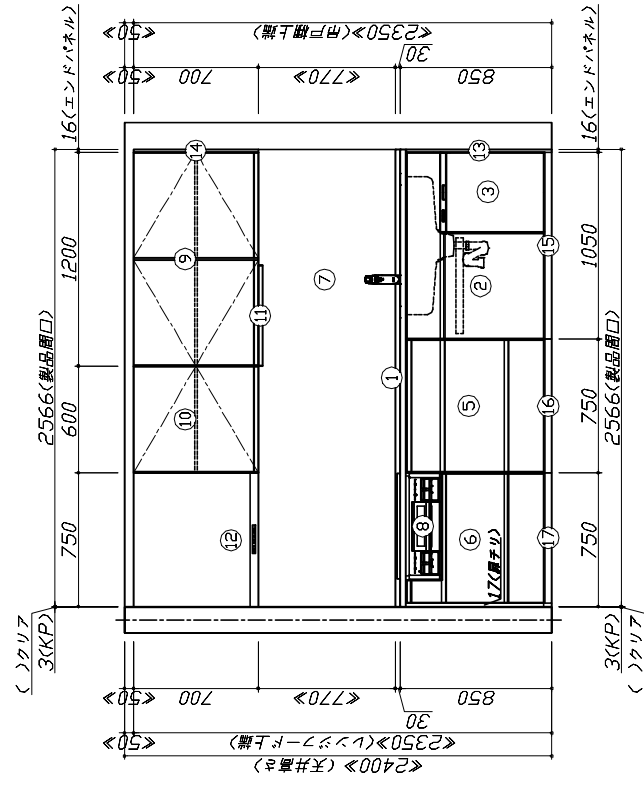
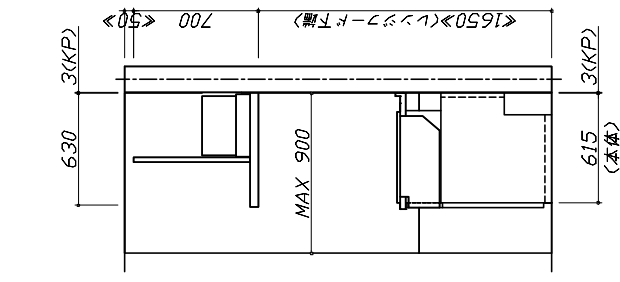
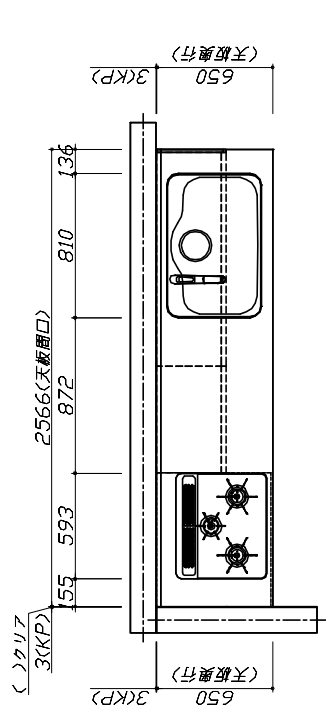
## 《参考》別途商品組付費

¥123,000 (税込 ¥135,300)

¥35,000 (税込 ¥38,500)

※ 商品組付費は現場の状況により変動する事があります。又、給水・給湯・ガス・ダクト・電気等の接続工事は含まれておりません。  
( )内の価格は税込価格<税率10%>を表示しています。

■必ずご確認ください。  
 ・天井高さ、吊戸棚・レンジフード取付高さを  
 ご確認ください。  
 ・< 内寸法は参考寸法です。  
 ■表示記号について  
 ・KP：キッチンパネル



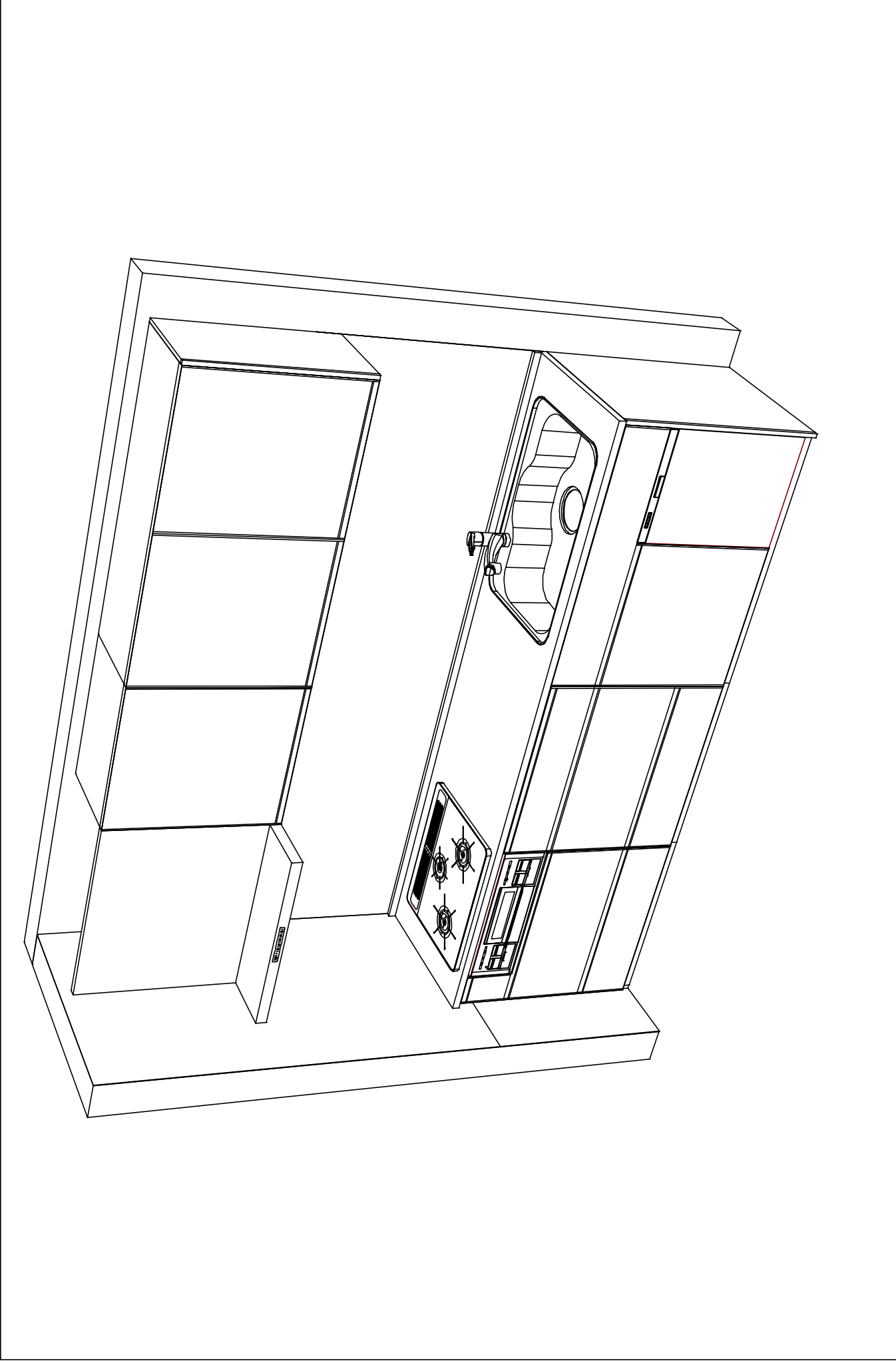
**Takara standard**  
 タカラスタンダード株式会社

現場名称： 神戸-神戸HDCSR SK 5棟邸  
 現場番号： C2703509  
 神戸HDCショールーム

ホーシシステムキッチン Treasia トレーシア  
 プラン番号： 5501B-2308-0489T  
 担当営業： 2023.8価格改定

姿図 1  
 作成日： 2023年8月28日  
 担当アドバイザー： 展示用

縮尺：A3サイズ等倍



<b>Takara standard</b> タカラスタンダード株式会社	現場名称: 神戸-神戸HDCSR SK 5棟邸	ホームシステムキッチン Treasia トレーシア	姿図 2	縮尺: 1 / 30
	現場番号: C2703509 神戸HDCショールーム	プラン番号: 5501B-2308-0489T	作成日: 2023年8月28日	
		担当営業: 2023.8価格改定	担当アドバイザー: 展示用	

縮尺: A3サイズ等倍

■商品仕様書

商品シリーズ	ホームシステムキッチン TREASIA トレーシア
タイプ	足元スライドタイプ
扉カラー	ブルーリボン・アラビヤ
引手種類	レール引手タイプ
天板形状・間口	1型P55Cm
奥行	奥行65cm
天板高さ	85mm
キッチンパネル	有
キッチンパネルカラー	Pカラー・白・外
引手・エッジ材	樹脂製

商品仕様

■商品仕様書 (キッチン側)

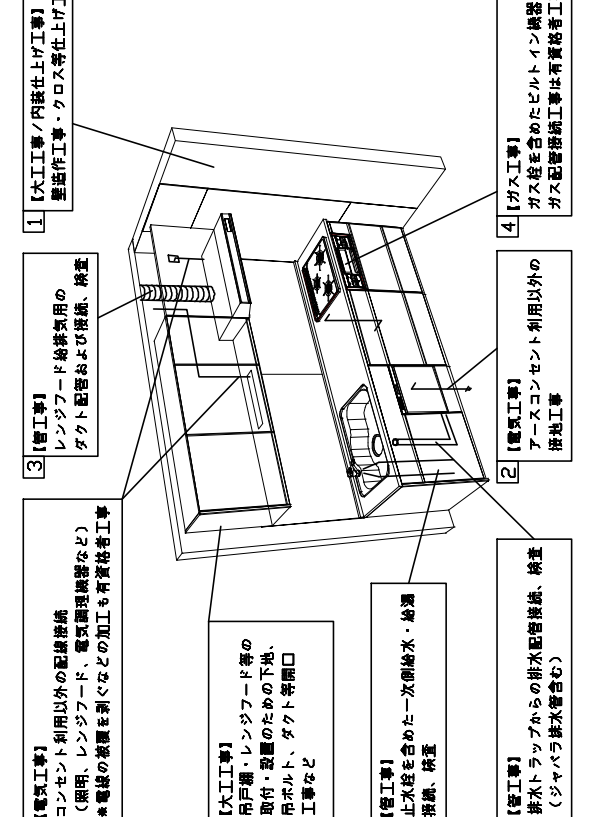
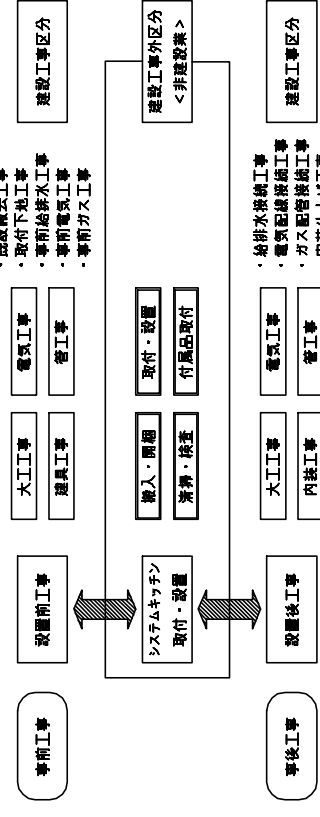
品目	仕様		備考
材質	人造大理石	色 シャイングレー	
	ステンレスシンク (Z)	色 ステンレス	
天板			
	部品	3397A-1Z 3397Z-B、3397Z-A	
本体	ホロー製	色 ホワイト	
	化粧板	ホロー製	※一部不敷を使用する箇所あり
引出し	ホロー製		※一部不敷を使用する箇所あり
	レール・丁香	ソフトクローズレール	
部品(標準)	かくまるホローボックス		
	部品(オプション1)	たっぷりホローキャビネット	
部品(オプション2)	うちにもホロートレイ		
水栓1	KM5021TKE		
水栓2	-		
取付仕様 (下台)	食器洗い乾燥機	TKW-405AM	125V-15A
	加熱機器(本体)	TN72A60CK	色 ブラック
	加熱機器(トッププレート)	ハイパーガラスコートトップ	色 ブラック
	加熱機器(レンジ)	-	色 クリアパールブラック
吊戸棚	本体	化粧ボード	色 ホワイト
	耐震ラッチ	無	
吊戸棚	部品	棚板	
	品名	VRAT-752ADR(K)	色 ブラック
レンジフード	ファン仕様	シロッコファン(標準タイプ)	
	部品	-	
照明ユニット	照明ユニット	SMY-57 LED	100V
	アイフラック	-	
設備仕様 (上台)	電動昇降吊戸棚	-	
	昇降機	-	
エンドパネル	材質	ホロー製	色 ブルーグリーン
	品名	-	
天井看板	品名	-	

■商品仕様書 (周辺取付側)

品目	仕様		備考
周辺仕様	周辺扉カラー	-	
	周辺引手タイプ	-	
トールユニット	キッチンパネル	-	
	本体	-	
引出し	化粧板	-	
	レール	-	
丁香	丁香	-	
	耐震ラッチ	-	
部品	部品	-	
	本体	-	
化粧板	化粧板	-	
	レール	-	
丁香	丁香	-	
	本体	-	
家電収納	部品	-	
	耐震ラッチ	-	
周辺カウンター	耐震ラッチ	-	
	部品	-	
吊戸棚	耐震ラッチ	-	
	部品	-	
設備仕様 (上台)	アイフラック	-	
	エンドパネル	材質	
天井看板	品名	-	

# 基本工事区分について

本説明書は、キッチンの本体組立・設置と関連工事（建設工事）である 大工工事、電気工事、ガス配管工事、管工事（給排水）などと区別して説明しています。  
建設工事は関連する法令・規定に従って法的有資格者による工事が必要になります。  
流通業者様からの発注で下請けとして本体の「取付・設置」を行う場合は、建設工事部分とキッチン本体「取付・設置」を区別して行ってください。  
設置前工事、設置後工事の一部でも含む場合は、建設工事となります。



参考：キッチン・バス工業会『工事区分ガイドライン』

工事区分	部位 (図)	業種区分	作業名称 (区分)	建設工事	作業内容
設置前工事	大工 管	大工 管	外壁の開口工事	○	レンゾフードのダクト用の建築壁の穴あけ工事
			建築壁の下地処理工事	○	ウォールキャビネット等の取付のための壁下地処理工事
			専断取付壁下地処理工事	○	天井・壁等の断熱等取付のための下地処理工事
設置後工事	電気 ガス 管	電気 ガス 管	吊戸棚、レンゾフード等のアンカー、吊ボルト工事	○	吊戸棚、レンゾフード等のアンカー、吊ボルト工事
			建築物の専断ダクトの関連工事	○	建築物の専断ダクト配管等の工事
			キッチンパネル下地処理工事	○	キッチンパネルを貼るための建築壁の下地処理工事
			レンジフードの電気工事	○	建築の壁内配線と配線器具 (コンセント) 工事
			IH調理機器の電気工事	○	IH調理機器専用の200Vの専断電気工事
システムキッチン 本体取付・設置	建設工事 外区分	建設工事 外区分	ウォールキャビネット部分の電気工事	○	照明器具等の電気工事
			電動昇降吊戸棚の電気工事	○	電動昇降吊戸棚の専用電源・アース工事
			食器洗い乾燥機の電源・アース工事	○	食器洗い乾燥機の専用電源・アース工事
			ガス調理機器のガス配管工事	○	ガス調理機器用の専断ガス配管工事
			排水配管の立上げ工事	○	キッチン排水用の所定位置への排水配管立上げ工事
			給水・給湯配管の立上げ工事	○	キッチン専用の所定位置への給水給湯配管立上げ工事
			食器洗い乾燥機の給排水配管工事	○	食器洗い乾燥機用の専用給水(給湯)・排水配管前工事
			キッチンパネルの取付	[注記 1]	製品を加工して建築下地へ取付
			製品間のシリコン充填	[注記 2]	製品間の隙間を仕上げる処理作業
			レンジフードの取付	[注記 1]	本体及び化粧パネルを取付ける作業
			ウォールキャビネットの取付	[注記 1]	ウォールキャビネットを取付ける作業
			電動昇降吊戸棚の取付	[注記 1]	電動昇降吊戸棚を取付ける作業
ベースキャビネット・ワークトップの取付	[注記 3]	ベースキャビネット・ワークトップの組立、調整して設置する作業			
設置後工事	電気 管 ガス 管	電気 管 ガス 管	排水部品の組立	○	排水部品とシンクの組立
			水栓類の組立・ワークトップへの取付	○	水栓、浄水器同梱部材の組立 (ワークトップへの取付)
			ビルトイン機器の取付	○	ビルトイン機器のキッチン本体への組込作業
			取運後・完成検査	○	完成後の取運後、性能確認検査
設置後工事	電気 管 ガス 管	電気 管 ガス 管	ウォールキャビネット取付検査	○	事前配線の電線類と取付器具の接続、検査
			電気配線器具の取付	○	スイッチ、コンセント等の電気配線工事
			レンジフードとダクト接続工事	○	建築ダクトとレンジフードの接続、検査
			その他電化機器の工事	○	電化機器と電源線、アースの接続工事
			ガス調理機器のガス配管接続工事	○	ガス調理機器とガス栓との接続工事 (資格要)
			給水・給湯配管と水栓の接続工事	○	給水・給湯の一次側と水栓の接続、検査
			給水・給湯配管とオプショントラップ機器の接続工事	○	オプショントラップと一次側給排水の接続、検査
			給水・給湯配管とオプショントラップ機器の接続工事	○	キッチン排水配管と建築排水配管の接続、検査
			建築排水配管への接続工事	○	キッチン排水配管と建築排水配管の接続、検査
			電気配線器具の取付	○	電気配線器具の取付
			レンジフードとダクト接続工事	○	レンジフードとダクトの接続、検査
			その他電化機器の工事	○	その他電化機器の工事
ガス調理機器のガス配管接続工事	○	ガス調理機器とガス栓との接続工事 (資格要)			
給水・給湯配管と水栓の接続工事	○	給水・給湯の一次側と水栓の接続、検査			
給水・給湯配管とオプショントラップ機器の接続工事	○	オプショントラップと一次側給排水の接続、検査			
給水・給湯配管とオプショントラップ機器の接続工事	○	キッチン排水配管と建築排水配管の接続、検査			
建築排水配管への接続工事	○	キッチン排水配管と建築排水配管の接続、検査			

- ※【注記 1】原則、現場支給製品は空箱状態で取付実施とする
- ※【注記 2】当社製品のみを参照する場合があります。但し、現場により打合せにて作業範囲を決定する場合があります
- ※【注記 3】給排水配管の仕様や状況により、排水部品の組立作業範囲を打合せにて決定する
- ※【注記 4】製品の完成検査、取運後は、工事完成後に行う場合が多い。但し、原則、商品取付完了時に検査、取運後可能な範囲のみキッチン設置者が実施する

現場名称：神戸-神戸HDCSR SK 5棟邸  
現場番号：C2703509  
神戸HDCショールーム

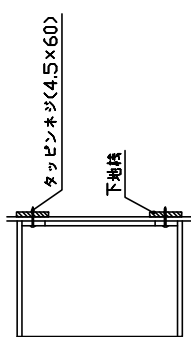
Takara standard  
タカラスタンダード株式会社

工事区分表  
作成日：2023年8月28日  
担当営業：2023.8価格改定  
展示用

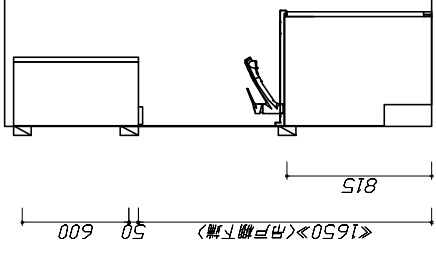
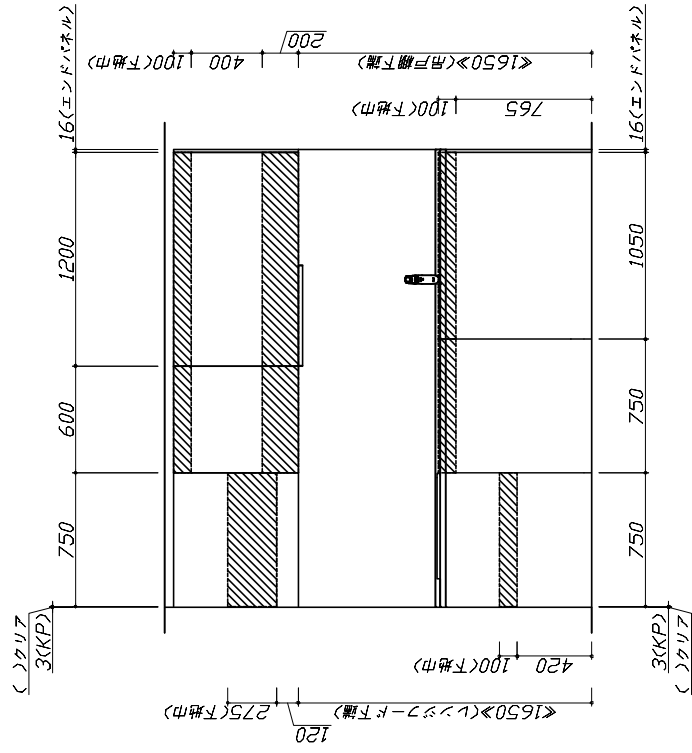
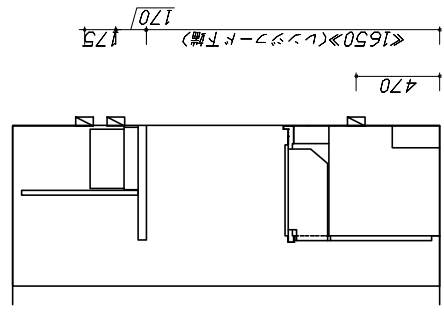
ホームシステムキッチン Treasia トレーシア  
縮尺：1 / 30

■必ずご確認ください。  
 ・天井高さ、吊戸棚・レンジフード取付高さをご確認ください。  
 ・<>内寸法は参考寸法です。  
 ■設衛図の見方、表示記号について  
 ・寸法はキッチンパネル厚みとクリアア寸法を含んでいませぬ。  
 ・KP：キッチンパネル

■吊戸棚取付注意事項  
 ●吊戸棚の取付は、必ず商品同梱の専用ネジ（タッピンネジ4.5×60）を使用してください。  
 ●固定下地は固定位置を中心に幅100mm以上、厚み12mm以上の十分な強度を持つ合板でお願いいたします。



■必ずお読みください  
 1)以下の工事・部材は別途ご用意ください。  
 ・周囲躯体、仕上げ、取付用下地工事  
 ・ダクト工事、壁面開口、屋外化粧カバー取付等  
 ・給排水配管、電気配線、ガス配管及び接続工事  
 2)本体の取付以外の関連工事は法的な資格者による工事が必要になります。  
 ・大工工事、電気工事、ガス配管工事、管工事、建具工事等  
 3)キッチンパネルを設置する壁面下地はプラスチックボード仕上げでお願いします。



固定下地位置

固定下地位置

固定下地位置



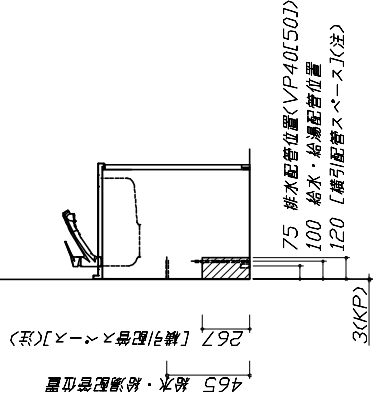
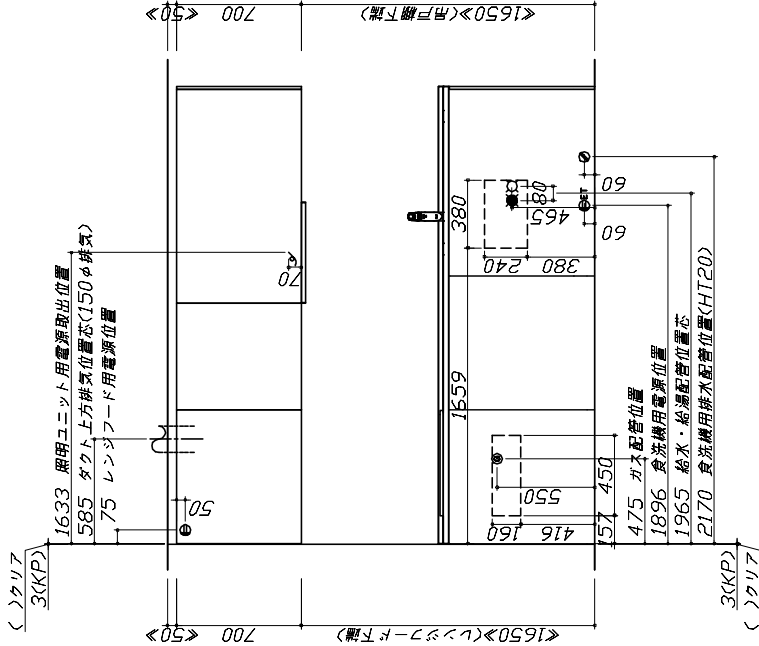
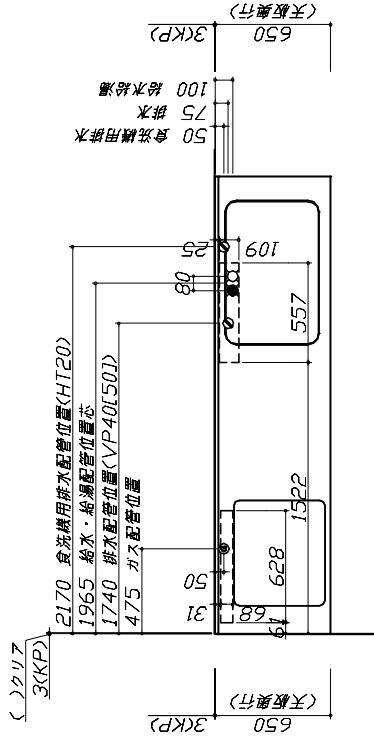
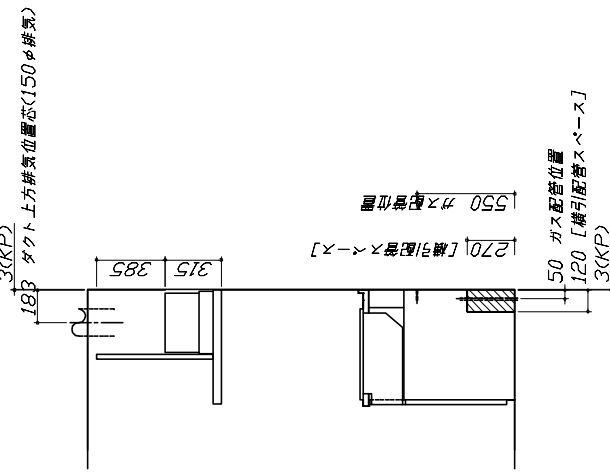
■必ずご確認ください。  
 ・天井高さ、吊戸棚・レンジフード取付高さをご確認ください。  
 ・<>内寸法は参考寸法です。  
 ■設備図の見方、表示記号については含んでいません。  
 ・KP：キッチンパネル

■設備記号

記号	記号の意味	記号	記号の意味
○	給水位置	⊖	コンセント位置
●	給湯位置	⊕E	7-ス付コンセント位置
⊖	排水位置	⊖ET	7-ス付3相付コンセント位置
⊕	ガス配管位置	㍻	電源取出口位置
⊕	電源位置		

[ ] : 点検口

※ダクト配管可能範囲は詳細図参照



(注)

食洗機の配管スペースは詳細図参照

■必ずお読みください  
 1)以下の工事・部材は別途ご用意ください。  
 ・周囲躯体、仕上げ、取付用下地工事  
 ・ダクト工事、壁面開口、屋外化粧カバー取付等  
 ・給排水配管、電気配線、ガス配管及び接続工事  
 2)本体の取付以外の関連工事は法的資格者による工事が必要になります。  
 ・大工工事、電気工事、ガス配管工事、管工事、建具工事等

■機器類電源詳細

1	食洗機用電源	15A-125V E付埋込コンセント	⊖ET
2	レンジフード用電源	15A-125V 埋込コンセント 消費電力145W	⊕
3	照明エネ外用電源	100V・コト必要長さ1m	㍻

**Takara standard**  
 タカラスタンダード株式会社

現場名称：神戸HDCSR SK 5 棟邸  
 現場番号：C2703509  
 神戸HDCショールーム

ホーローシステムキッチン Treasia トレーシア  
 プラン番号：5501B-2308-0489T  
 担当営業：2023.8価格改定

設備図 1 縮尺：1 / 30  
 作成日：2023年8月28日  
 担当アドバイザー：展示用

縮尺：A3サイズ等倍



<p>照明ユニット 電気配線参考図</p> <div style="border: 1px solid black; padding: 5px; width: fit-content; margin-bottom: 10px;">電気工事</div> <p>消費電力：10W</p>	<p>横引配管有効寸法 詳細図</p> <p>【調理キャビネット】</p> <p>足元スライドたっぶり収納タイプ</p> <p>■：配管スペース</p>	<p>キャビネット引出寸法 詳細図</p> <p>【コンロキャビネット】</p>
<p>横引配管有効寸法 詳細図</p> <p>【シンクキャビネット】</p> <p>食洗機側</p> <p>■：配管スペース</p>	<p>キャビネット引出寸法 詳細図</p> <p>【調理キャビネット】</p>	<p>エンド取り合い詳細図</p> <p>【キッチン本体 左側】</p> <p>■ 留意事項 引出しを開けたときにドア枠・窓枠・巾木と干渉しないようクリアを確保してください。</p>