

ホーローシステムキッチン 御見積書

御名前 新奈良ショールーム レミュー 様

業者 様

商品名 LEMURE レミュー

作成日 2020年2月25日
プラン番号 1809H-2002-0566T
現場番号 A9172840

タカスタンダード株式会社
奈良営業所
奈良県橿原市新賀町129-1
TEL 0744-29-6750 / FAX 0744-29-6751

商品
御見積金額 **¥1,441,100 (税込 ¥1,585,210)**

()内の価格は税込価格 < 税率10% > を表示しています。

(参考) 別途 商品組付費 ¥150,000 (税込 ¥165,000)

商品御見積金額には商品組付費は含まれておりません。
商品組付費は現場の状況により変動する事があります。
又、給水・給湯・ガス・ダクト・電気等の接続工事は含まれておりません。

奈良ショールーム
TEL 0744-29-6758 / FAX 0744-29-6759

| 担当営業 | 担当アドバイザー | プラン作成者 |
|------|----------|--------|
| | | |

御見積仕様 御見積のカラー表示は参考です。最終発注時には必ず御確認下さい。

(キッチン)

キッチン本体サイズ I型255cm

天板高さ 85cm

扉カラー グロスウッドダーク・ブラックモール

キッチンパネル ドラマチックホワイト

引手タイプ レール引手タイプ

ワークトップ材質 アクリル人造大理石(ハイグレード)

カラー レインクラウド

水栓 ハンドシャワー水栓

食器洗い乾燥機 シンク下設置間口45cmタイプ

加熱機器 60cmハイバールガラスコートトップガスコンロ

レンジ機器 なし

ガス種 未定

周波数 60Hz

御確認事項

備考

| | |
|--|--|
| | |
|--|--|

No.*

御名前 新奈良ショールームレミュー

様

| | | | | | |
|------|----------|-------|------------------|-----|-----------|
| 現場番号 | A9172840 | プラン番号 | 1809H-2002-0566T | 作成日 | 2020/2/25 |
|------|----------|-------|------------------|-----|-----------|

御見積明細 キッチン

御見積のカラー表示は参考です。最終発注時には必ず御確認下さい。

| NO | 商品名 | 仕様 | 品番 | 数量 | 単価 | 金額 |
|---------------|---------------------|---------------------------------------|----------------------|----|---------|-----------|
| 1 | 人造大理石ワークトップ(ハイグレード) | 家事らくシンク(ホワイト) | W11カ255 TARO | 1 | 260,000 | 260,000 |
| 2 | シンクキャビネット | 足元スライド・シンク下食洗、フロントポケット、うちにもホーロートレイ | F-RRVM105PR5(LGBKE) | 1 | 245,500 | 245,500 |
| 3 | 食器洗い乾燥機 | 引出し式(ブラック色) | EW-45R2BT | 1 | 92,000 | 92,000 |
| 4 | 食器洗い乾燥機用前面パネル | 扉同色 | P-DWP45P (GB) | 1 | 7,000 | 7,000 |
| 5 | 調理台キャビネット | 足元スライド(3段引出、ホーローインナーケース、ホーローインナースライド) | F-TGVM075T-5(LGBKE) | 1 | 148,500 | 148,500 |
| 6 | コンロ用キャビネット | 足元スライド | F-KTVM075GL5(LGBKE) | 1 | 121,000 | 121,000 |
| 7 | 水栓 | エコタイプハンドシャワー水栓 | KM5021TTKE | 1 | 33,500 | 33,500 |
| 8 | ガス加熱機器(ハイパ-ガラスコート) | 両面焼き | TN72W60CK | 1 | | |
| | ガス加熱機器(本体) | ブラック | TN72W60C | 1 | 97,500 | 97,500 |
| | ガス加熱機器(トッププレート) | クリアパールブラック | TN72-60TP-CK | 1 | 22,000 | 22,000 |
| 【ベースキャビネット小計】 | | | | 10 | | 1,027,000 |
| 9 | ウォールキャビネット | 耐震ラッチ付 | W-M A090 -P(LGBKJ-D) | 1 | 56,000 | 56,000 |
| 10 | ウォールキャビネット | 耐震ラッチ付 | W-M A075 -P(LGBKJ-D) | 1 | 53,500 | 53,500 |
| 11 | 照明ユニット | センサータイプ、12W(LED仕様) | SMY-56S | 1 | 17,500 | 17,500 |
| 12 | レンジフード(本体) | シロッコファン | VRAE-E902ADR(SQ) | 1 | 113,500 | 113,500 |
| | レンジフード用前面パネル | 扉同色 | VZP-90-655H(GB) | 1 | 14,500 | 14,500 |
| 13 | リモコン | | RHリモコン-2 | 1 | 2,000 | 2,000 |
| 14 | 見切り対応フィルター | レンジフード用 | ミキリW10F(K) | 1 | 1,500 | 1,500 |
| 15 | 見切り対応フィルター | 下台用(足スライ用)、ブラック | ミキリシタ10X(KK) | 1 | 700 | 700 |
| 16 | エンドパネル | 奥行65cmキャビネットト-ル下台用 | EP-XN-85 (LGBKE) | 1 | 16,500 | 16,500 |
| 17 | エンドパネル | ウォールモデル、電動昇降、VUSVDS用 | EP-WM (LGBKE) | 1 | 11,500 | 11,500 |
| 18 | どこでもラック(スクエアタイプ) | タオルハンガー-L、チャコールグレー | MGSK タオルハンガー-L (CG) | 1 | 2,500 | 2,500 |
| | どこでもラック(スクエアタイプ) | アタッチメント(小物トレイ) | MGAK コ-トレ-15S (W) | 1 | 400 | 400 |
| | どこでもラック(スクエアタイプ) | アタッチメント(フック) | MGAK フックS (W) | 1 | 1,000 | 1,000 |
| 19 | どこでもラック(スクエアタイプ) | タオルハンガー-S、チャコールグレー | MGSK タオルハンガー-S (CG) | 1 | 1,100 | 1,100 |
| | どこでもラック(スクエアタイプ) | アタッチメント(小物トレイ) | MGAK コ-トレ-15S (W) | 1 | 400 | 400 |
| 20 | 間仕切り名人 | Sタイプ、間口45cm用 | MGマジキリJ SL 2 | 1 | 3,600 | 3,600 |
| 21 | 間仕切り名人 | Sタイプ、間口30cm用 | MGマジキリJ SL 1 | 2 | 1,800 | 3,600 |
| 22 | 間仕切り名人 | Tタイプ、間口45・60cm用 | MGマジキリP TL 1 | 2 | 3,900 | 7,800 |
| 23 | かくせるホーローボックス | 間口75cm用 | ヒラウラHS-75N | 2 | 6,900 | 13,800 |
| 24 | まな板 | 家事らくシンク用 | マナイタVE | 1 | 6,500 | 6,500 |

御名前 新奈良ショールームレミュー

様

| | | | | | |
|------|----------|-------|------------------|-----|-----------|
| 現場番号 | A9172840 | プラン番号 | 1809H-2002-0566T | 作成日 | 2020/2/25 |
|------|----------|-------|------------------|-----|-----------|

御見積明細 キッチン

御見積のカラー表示は参考です。最終発注時には必ず御確認下さい。

| NO | 商品名 | 仕様 | 品番 | 数量 | 単価 | 金額 |
|--------|-----------|---------------------|---------------|----|-------|------------|
| 25 | まな板立て | 家事らくシンク用(クォーツストーン用) | マナイタテVEI | 1 | 1,500 | 1,500 |
| 26 | 水切り | 家事らくシンク用 | ミズキリVE | 1 | 7,500 | 7,500 |
| 27 | 水切りプレート | 家事らくシンク用 | ミズキリプレートVE | 1 | 5,000 | 5,000 |
| 28 | 足元引出し下飾り板 | ブラック | P-DX180S (K1) | 2 | 6,500 | 13,000 |
| キッチン合計 | | | | 38 | | ¥1,381,900 |

御見積明細 キッチンパネル

| NO | 商品名 | 仕様 | 品番 | 数量 | 単価 | 金額 |
|-----------|-----------------|-------------|------------------|----|--------|---------|
| 1 | ホーローキッチンパネルPタイプ | フロントパネル135 | PZFN-135 (IDW) | 2 | 13,400 | 26,800 |
| 2 | ホーローキッチンパネルPタイプ | サイドパネル | PZS-90 (IDW) | 1 | 23,900 | 23,900 |
| 3 | KP用エッジセット | 樹脂製 | KPEッジセットJ (MW)-2 | 1 | 2,800 | 2,800 |
| 4 | パネル施工キット | シリコン色(ホワイト) | パネルセコウキットS(W)-1 | 1 | 5,700 | 5,700 |
| キッチンパネル合計 | | | | 5 | | ¥59,200 |

商品総合計

43

¥1,441,100

御見積明細の価格には消費税は含まれておりません。別途消費税が必要となります。

(参考) 別途 商品組付費

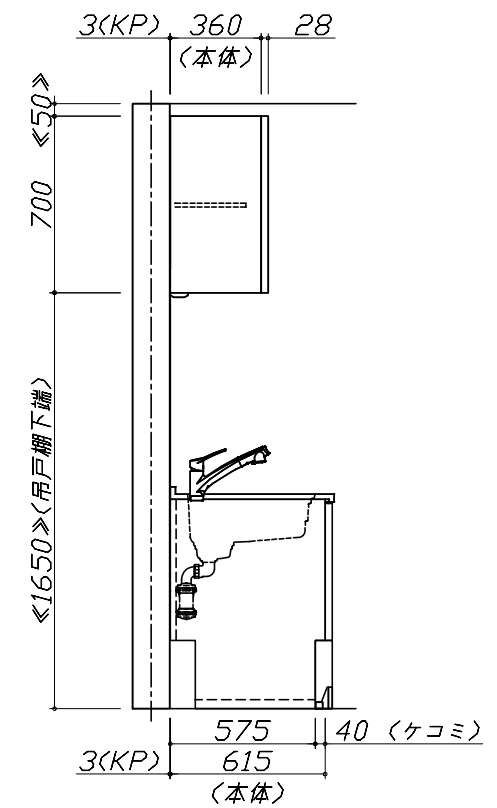
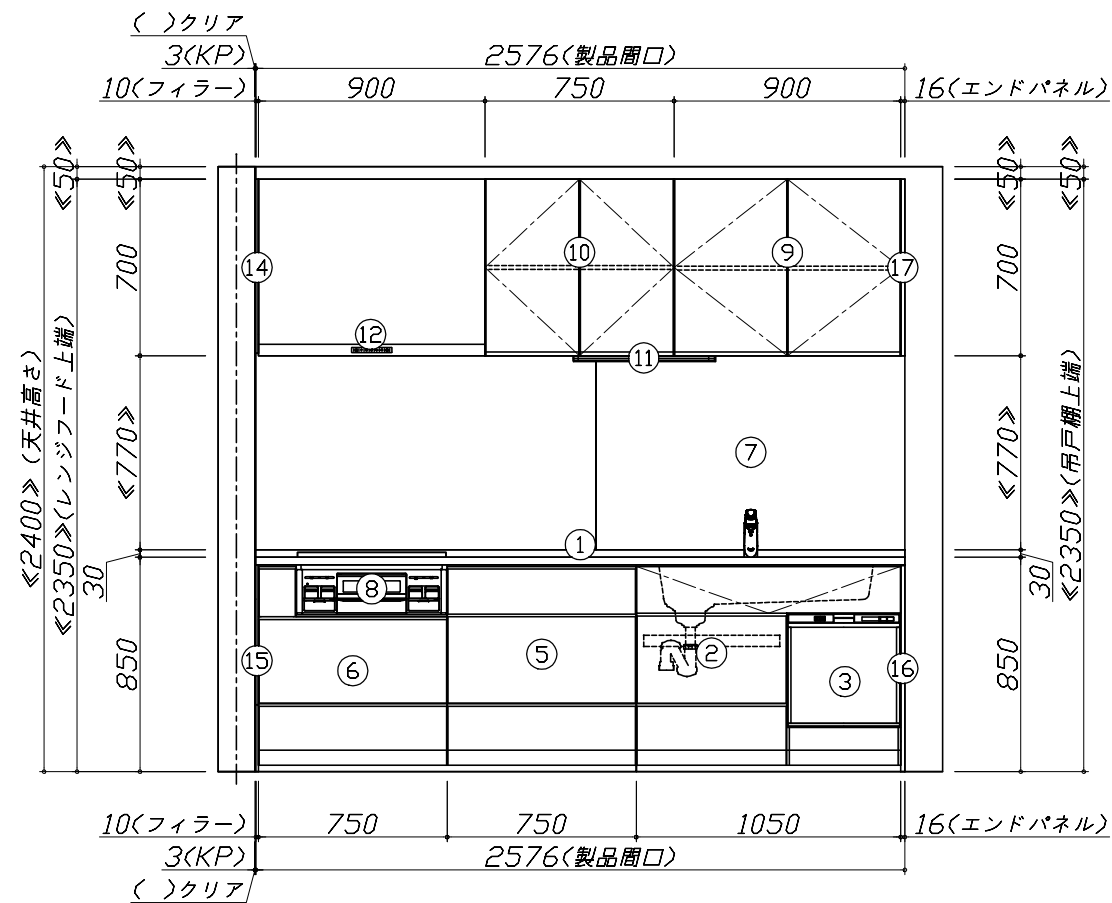
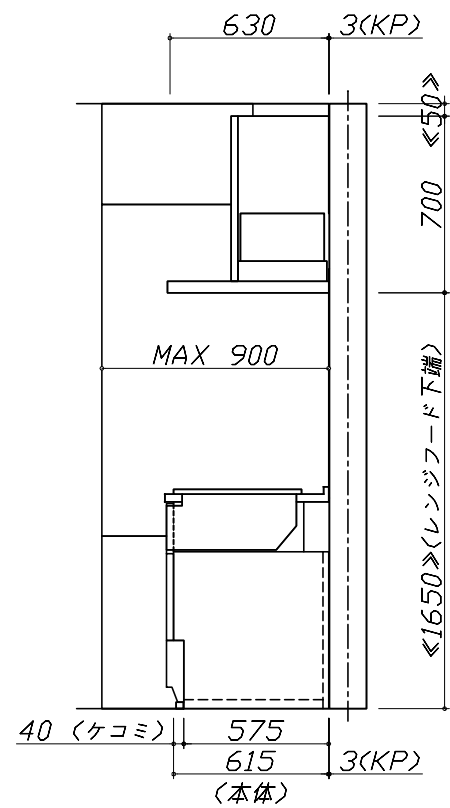
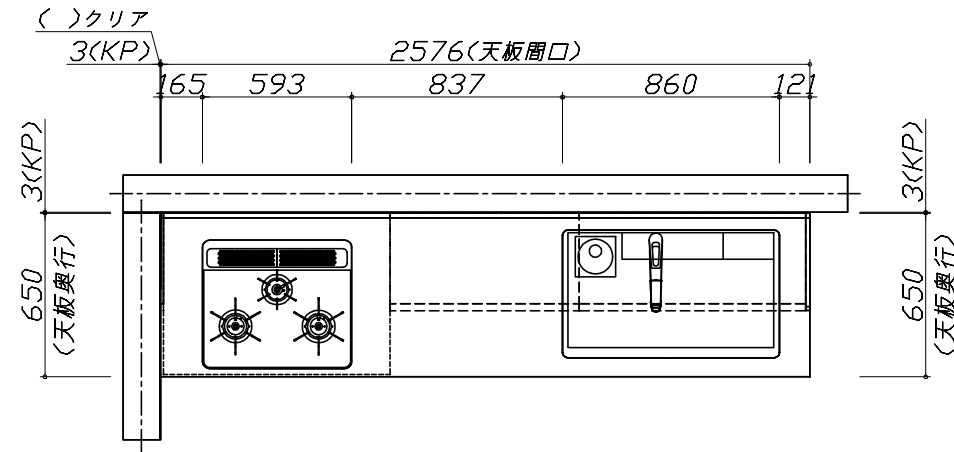
キッチン商品組付費 ¥115,000 (税込 ¥126,500)

キッチンパネル商品組付費 ¥35,000 (税込 ¥38,500)

商品組付費は現場の状況により変動する事があります。又、給水・給湯・ガス・ダクト・電気等の接続工事は含まれておりません。

()内の価格は税込価格 < 税率10% > を表示しています。

■必ずご確認ください。
 ・天井高さ、吊戸棚・レンジフード取付高さをご確認ください。
 ・《 》内寸法は参考寸法です。
 ■表示記号について
 ・KP：キッチンパネル



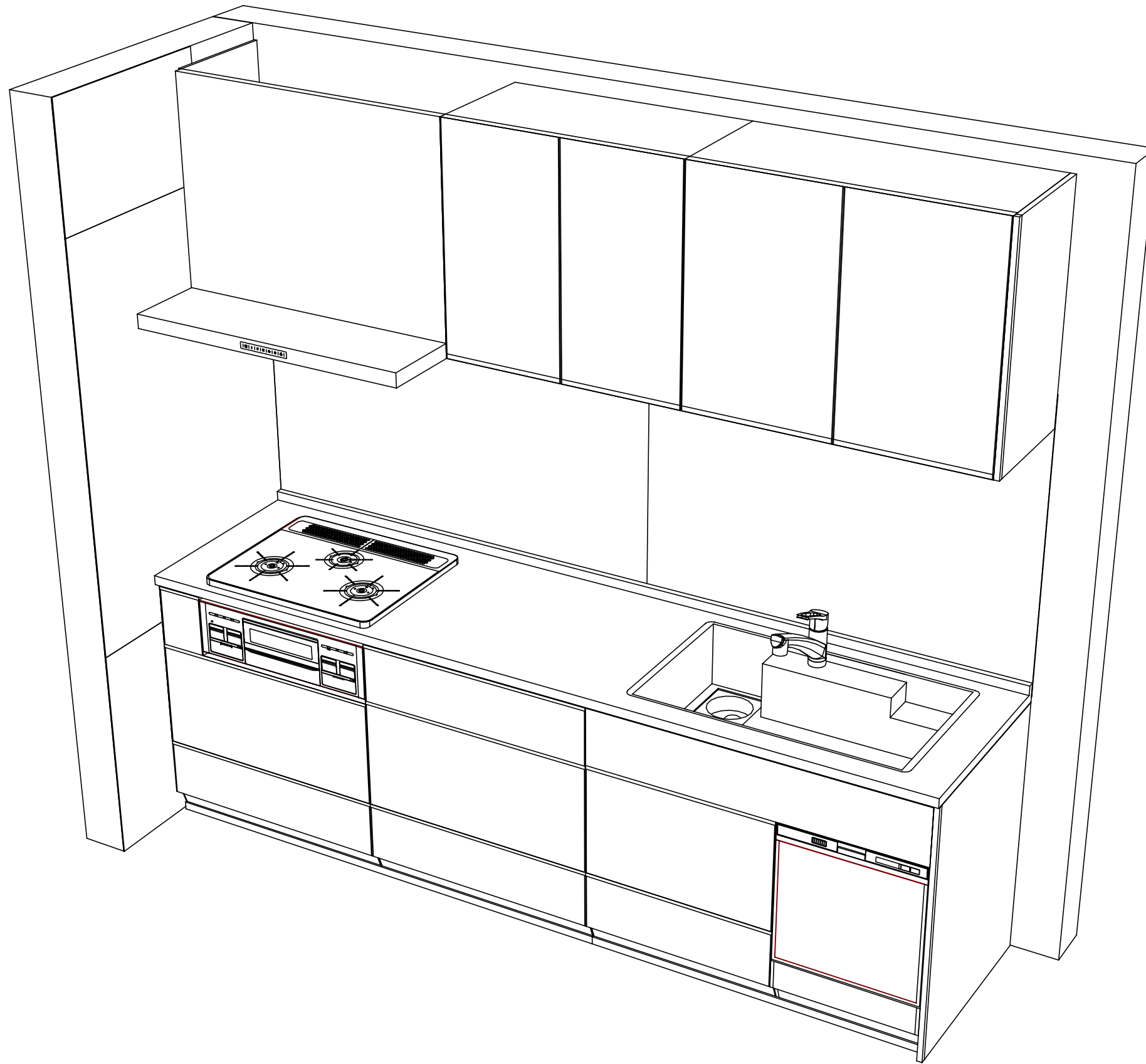
Takara standard
 タカラスタンダード株式会社

現場名称： 新奈良ショールーム レミュー様邸
 現場番号： A9172840
 奈良営業所

ホーローシステムキッチン LEMURE レミュー
 プラン番号： 1809H-2002-0566T
 担当営業：

姿図 1 縮尺： 1 / 30
 作成日： 2020年2月25日
 担当アドバイザー：

縮尺：A3サイズ等倍



Takara standard
タカラスタンダード株式会社

現場名称： 新奈良ショールーム レミュー®様邸
現場番号： A9172840
奈良営業所

ホーローシステムキッチン LEMURE レミュー
プラン番号： 1809H-2002-0566T
担当営業：

姿図 2 縮尺： 1 / 30
作成日： 2020年2月25日
担当アドバイザー：

縮尺：A3サイズ等倍

■商品仕様概要

| | | |
|----------|------------|--------------------------|
| 商品仕様 | 商品シリーズ | ホーローシステムキッチン LEMURE レミュー |
| | タイプ | 足元スライドタイプ |
| | 扉カラー | グロスウッドダーク・フランクモル |
| | 引手種類 | レール引手タイプ |
| | 天板形状・周口 | I型255cm |
| | | - |
| | 奥行 | 65cm |
| | 天板高さ | 85cm |
| | キッチンパネル | 有 |
| | キッチンパネルカラー | ドラマチックホワイト |
| 見切り・エッジ材 | 樹脂製 | |

■商品仕様書（キッチン側）

| 品目 | 仕様 | | 備考 | |
|-----------|--------------------------------------|---------------------------------|--------------|--------------------|
| 天板 | 材質 | アクリル人造大理石 | 色 レインクラウド | |
| | シンク | アクリル人造大理石シンク（家事らく） | 色 ホワイト | |
| | 部品 | - | | |
| | | ミッドプレートVE | | |
| | | ミッドリブVE | | |
| | | サイドリブVE、サイドリブVEI | | |
| - | | | | |
| 下台 | 本体 | ホーロー製 | 色 ホワイト | |
| | 底板 | ホーロー製 | | |
| | 引出し | ホーロー製 | | |
| | レール・丁番 | ソフトクローズレール | | |
| | 部品(標準) | フロントポケット、引出用サイドカバー、かくせるホーローボックス | | |
| | | そこまでホーローラック | | |
| 部品(オプション) | ホーローインナーケース・ホーローインナーズライド、うちにもホーロートレイ | | | |
| 設備仕様（下台） | 水栓1 | KM5021TTKE | | |
| | 水栓2 | - | | |
| | 食器洗い乾燥機 | EW-45R2BT | 色 ブラック | 125V-15A・アース付コンセント |
| | 加熱機器(本体) | TN72W60CK | 色 ブラック | |
| | 加熱機器(トッププレート) | ハイパーガラスコートトップ | 色 クリアパールブラック | |
| 加熱機器(レンジ) | - | | | |
| 吊戸棚 | 本体 | 化粧ボード | 色 ホワイト | |
| | 耐震ラッチ | 有 | | |
| | 部品 | 棚板 | | |
| レンジフード | 品名 | VRAE-E902ADR(SQ) | 色 ブラック | 125V-15A(2芯コンセント) |
| | ファン仕様 | シロッコファン（排気タイプ） | | |
| | 部品 | - | | |
| | | - | | |
| | | RHリモコン-2 | | |
| 照明ユニット | SMY-56S | | 100V | |
| 設備仕様（上台） | アイラック | - | | |
| | 電動昇降吊戸棚 | - | | |
| | 昇降棚 | - | | |
| エンドパネル | 材質 | ホーロー製 | 色 グロスウッドダーク | |
| | | - | | |
| | | - | | |
| | | - | | |
| 天井幕板 | 品名 | - | | |

■商品仕様書（周辺収納側）

| 品目 | 仕様 | | 備考 |
|-----------|---------|---|----|
| 周辺仕様 | 周辺扉カラー | - | |
| | 周辺引手タイプ | - | |
| | キッチンパネル | - | |
| ツールユニット | 本体 | - | |
| | 底板 | - | |
| | 引出し | - | |
| | レール | - | |
| | 丁番 | - | |
| | 耐震ラッチ | - | |
| カウンターユニット | 部品 | - | |
| | 本体 | - | |
| | 底板 | - | |
| | レール | - | |
| 家電収納 | 丁番 | - | |
| | 本体 | - | |
| 周辺カウンター | 部品 | - | |
| | 材質 | - | |
| 吊戸棚 | 本体 | - | |
| | 耐震ラッチ | - | |
| | 部品 | - | |
| 設備仕様（上台） | アイラック | - | |
| エンドパネル | 材質 | - | |
| | | - | |
| 天井幕板 | 品名 | - | |

■必ずご確認ください。

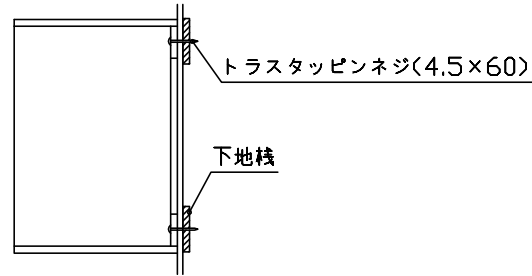
- ・天井高さ、吊戸棚・レンジフード取付高さをご確認ください。
- ・《 》内寸法は参考寸法です。

■設備図の見方、表示記号について

- ・寸法はキッチンパネル厚みとクリア寸法を含んでいません。
- ・KP：キッチンパネル

■吊戸棚取付注意事項

- 吊戸棚の取付は、必ず商品同梱の専用ネジ（トラスタッピンネジ4.5×60）を使用してください。
- 固定下地は固定位置を中心に幅100mm以上、厚み12mm以上の十分な強度を持つ合板をお願いします。



■必ずお読みください

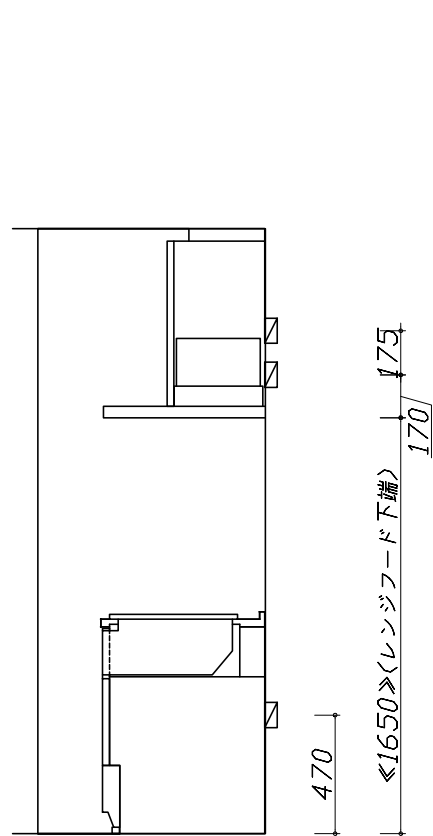
1)以下の工事・部材は別途ご用意ください。

- ・周囲躯体、仕上げ、取付用下地工事
- ・ダクト工事、壁面開口、屋外化粧カバー取付等
- ・給排水配管、電気配線、ガス配管及び接続工事

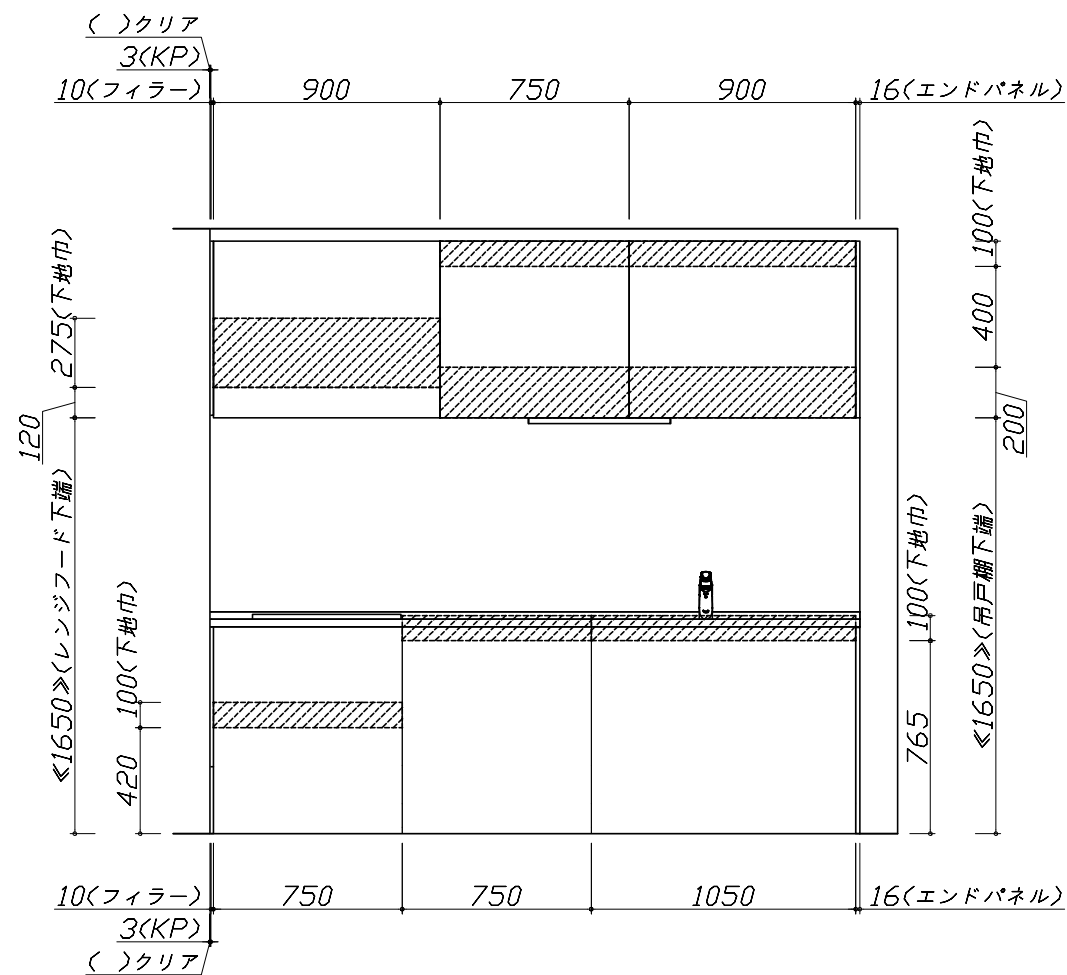
2)本体の取付以外の関連工事は法的有資格者による工事が必要になります。

- ・大工工事、電気工事、ガス配管工事、管工事、建具工事等

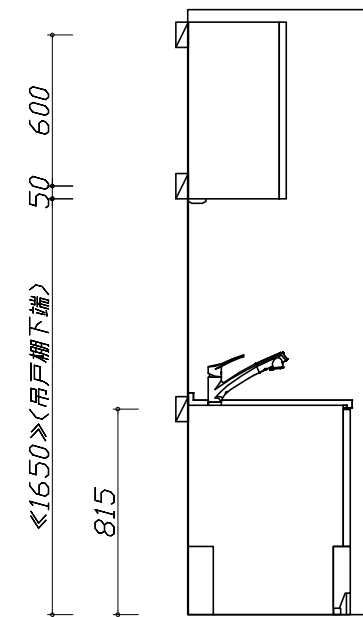
3)キッチンパネルを設置する壁面下地は、プラスターボード仕上げをお願いします。



固定下地位置



固定下地位置



固定下地位置

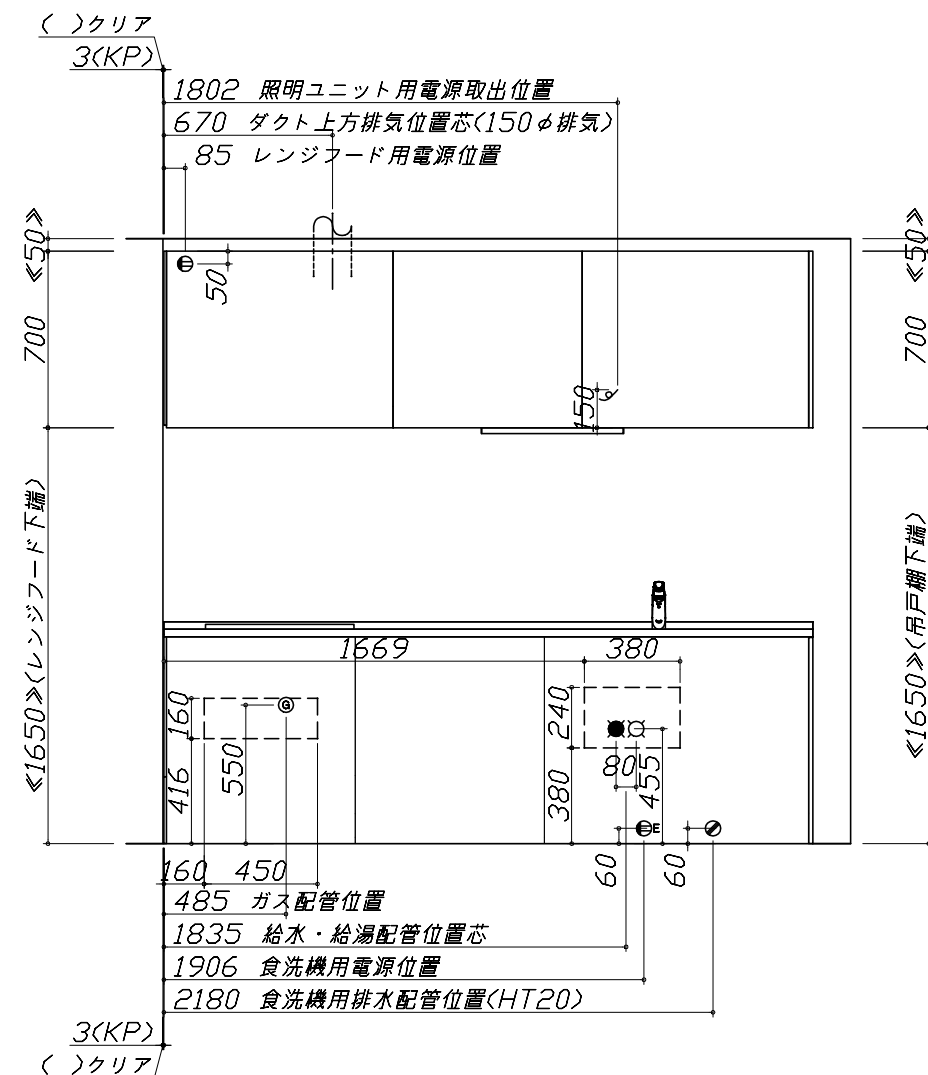
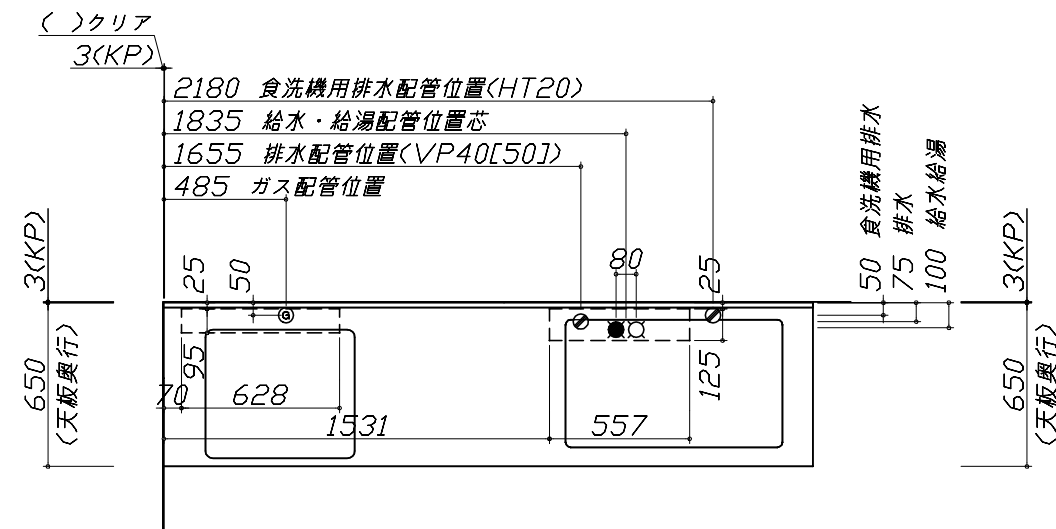
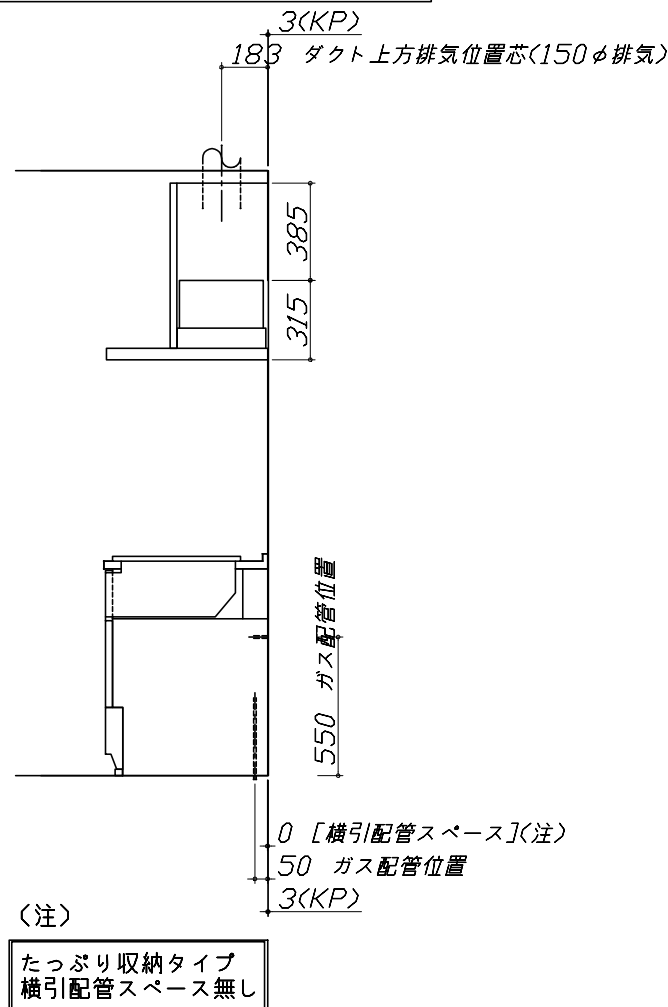
- 必ずご確認ください。
 - ・天井高さ、吊戸棚・レンジフード取付高さをご確認ください。
 - ・《 》内寸法は参考寸法です。
- 設備図の見方、表示記号について
 - ・寸法はキッチンパネル厚みとクリア寸法を含んでいません。
 - ・KP：キッチンパネル

■設備記号

| 記号 | 記号の意味 | 記号 | 記号の意味 |
|----|-------|----|-------------|
| ○ | 給水位置 | ⊙ | ガス配管位置 |
| ● | 給湯位置 | ⊖ | コンセント位置 |
| ⊘ | 排水位置 | ⊖E | アース付コンセント位置 |
| ⊙ | 電源位置 | ㍿ | 電源取出位置 |

□ : 点検口

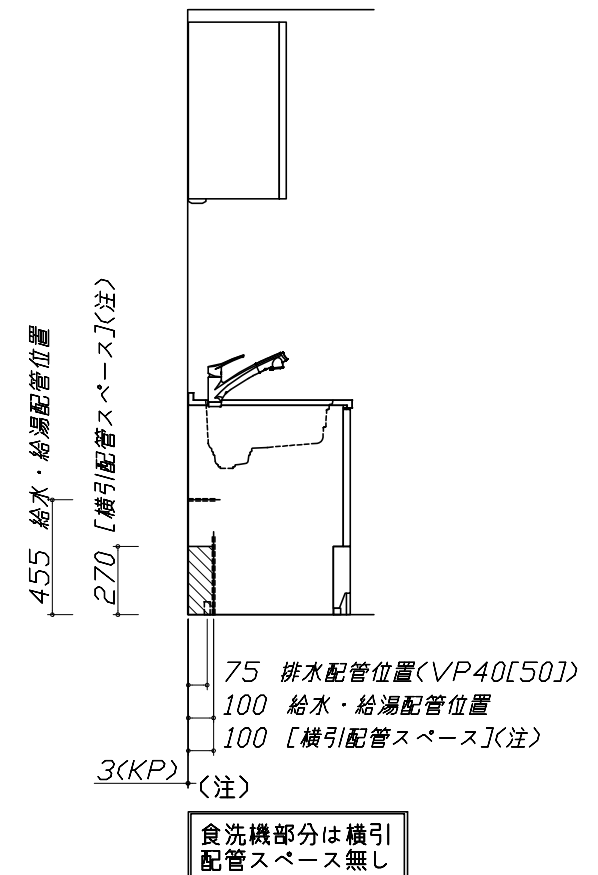
※ダクト配管可能範囲は詳細図参照



- 必ずお読みください
 - 以下の工事・部材は別途ご用意ください。
 - ・周囲躯体、仕上げ、取付用下地工事
 - ・ダクト工事、壁面開口、屋外化粧カバー取付等
 - ・給排水配管、電気配線、ガス配管及び接続工事
 - 本体の取付以外の関連工事は法的有資格者による工事が必要になります。
 - ・大工工事、電気工事、ガス配管工事、管工事、建具工事等

■機器類電源詳細

| | | | |
|---|-----------|------------------------------|----|
| 1 | 食洗機用電源 | 15A-125V E付埋込コンセント | ⊖E |
| 2 | レンジフード用電源 | 15A-125V 埋込コンセント 消費電力145W | ⊖ |
| 3 | 照明ユニット用電源 | 100V・コード必要長さ1m | ㍿ |



家事らくシンク給水排水配管例図

給水給湯壁出し配管の場合
止水栓位置にアングル止水栓を取り付けてください。
(止水栓は別途)

シャワーホース
(ハンドシャワー水栓の場合)

止水栓

455

80 90 370

シンク下食器洗い乾燥機 配管例図

床立上げの配管例

水栓へ

止水栓

①

②

455

食洗へ

壁出しの配管例

水栓へ

①

②

455

アングル型止水栓

■必要部材
①止水栓
②片ナットチーズ
(給湯の場合は耐熱配管)
*水栓の給水(湯)管より分岐しますので、食器洗い乾燥機専用の給水(湯)管は不要です。
*必要部材は建築側用意となります。

シンク下食器洗い乾燥機 配管例図

床立上げの配管例

①

②

30以上

60

100

奥壁より 50

壁出しの配管例

①

②

30以上

60

100

奥壁より 50

■必要部材
①HT20
②エルボ
(耐熱塩ビ使用のこと)
*必要部材は建築側用意となります。

レンジフード詳細図

<VRAE-E902 R排気>

後方および左右排気口位置はVMH丸が外金具し使用時の寸法です。
アルミダクト使用時の排気位置はダクト配管可能範囲を参照ください。
実際の排気用接続部品の開口部寸法はφ148です。

183

210

699.5

634.5

20

95

65

482

830

900

170

345

フード取付用
ダルマ孔
2箇所

VMH丸が外金具使用時
後方排気口位置

VMH丸が外金具使用時
左右排気口位置

電源コード
1.3m

388

28.7

183

207

158

45

270

55

315

95

630

ガス配管例図

<TN72W60C ■>

* ■にはトッププレートカバーが入ります。

593

164

510

330

148

キャビネットセンター
加熱機器センター

加熱機器センター
キャビネットセンター

ガス接続口
(Rc1/2テーパメネジ)

ガス栓1/2"

ガス管1/2"

205

100

550

263

550

天板高さ850

金属可とう管

ガス配管位置

205

100

550

シンク下食器洗い乾燥機 電気配線例図

電源は100V15A以上の専用回路を
設けてください。

| 品番 | 消費電力 |
|-----------|------|
| EW-45R2BT | 527W |

*本体を設置する場所の背壁(図の斜線部)に給・排水工事部分
を避けて125V、15Aのアースターミナル付埋込みコンセントを設
け、これに電源電線、アース線を配線してください。

配管口

食器洗い乾燥機

267

コンセント位置/配管口の下の後壁
(15A-125Vアース端子付埋込)

レンジフード詳細図 ダクト配管可能範囲

<VRAE 風圧シャッター R排気>

50

800

50

310

上方排気可能範囲(天井)

上方排気

右排気可能範囲(右壁)

310

305

395

側方排気(右側)

後方排気可能範囲(後壁)

50

800

50

330

370

15

420

700

900

後方排気

左排気可能範囲(左壁)

310

380

320

側方排気(左側)

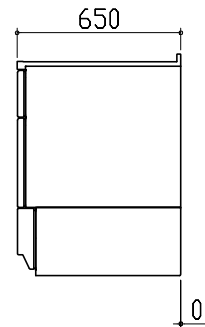
注)
●本図はアルミダクトφ150を使用した場合の配管可能範囲である。
断熱材を取付ける場合は厚みを考慮すること。
●リフォーム時など、既設の壁排気口を利用する場合、P変換アタッチメント(別売)を使用すること。

横引配管有効寸法 詳細図

【調理キャビネット】

▨ : 配管スペース

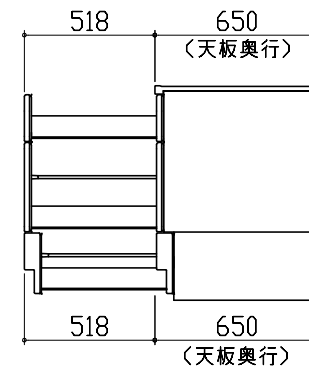
足元スライドたっぷり収納タイプ



※横引配管スペースなし

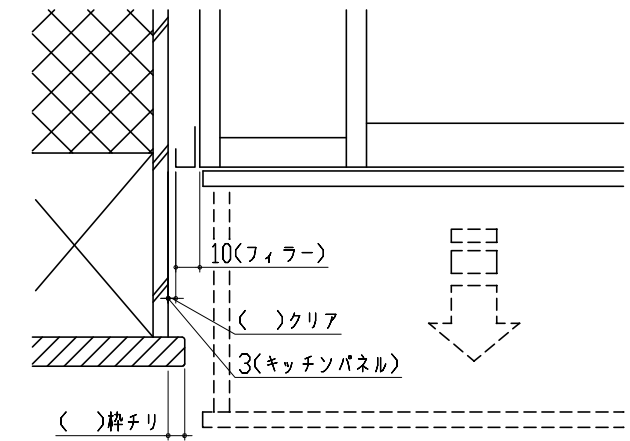
キャビネット引出寸法 詳細図

【調理キャビネット】



エンド取り合い詳細図

【キッチン本体 左側】

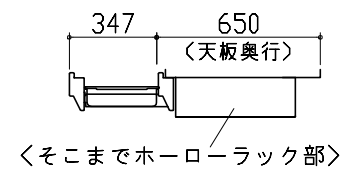
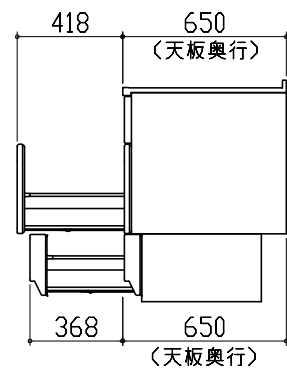


■ 留意事項

引出しを開けたときにドア枠・窓枠・巾木と干渉しないようクリアを確保してください。

キャビネット引出寸法 詳細図

【シンクキャビネット】



キャビネット引出寸法 詳細図

【コンロキャビネット】

