

# ホーローシステムキッチン 御見積書

御名前 大阪-新奈良SR SK7 様

業者 様

商品名 LEMURE レミュー

作成日 2019年9月24日  
 プラン番号 1809H-1901-0283T  
 現場番号 A9175824

タカスタンダード株式会社  
 奈良営業所  
 奈良県橿原市新賀町129-1  
 TEL 0744-29-6750 / FAX 0744-29-6751

商品  
 御見積金額 **¥1,150,900 (税込 ¥1,265,990)**

( )内の価格は税込価格<税率10%>を表示しています。

**(参考) 別途 商品組付費 ¥170,000 (税込 ¥187,000)**

商品御見積金額には商品組付費は含まれておりません。  
 商品組付費は現場の状況により変動する事があります。  
 又、給水・給湯・ガス・ダクト・電気等の接続工事は含まれておりません。

奈良ショールーム  
 TEL 0744-29-6758 / FAX 0744-29-6759

担当営業	担当アドバイザー	プラン作成者

御見積仕様 御見積のカラー表示は参考です。最終発注時には必ず御確認下さい。

(キッチン)

キッチン本体サイズ I型255cm

天板高さ 85cm

扉カラー パールホワイト

キッチンパネル ドラマチックホワイト

引手タイプ レール引手タイプ

ワークトップ材質 クォーツストーン

カラー ジュエルブラック

水栓 ハンドシャワー水栓

食器洗い乾燥機 なし

加熱機器 60cmハイバ-ガラスコートトップガスコンロ

レンジ機器 なし

ガス種 未定

周波数 未定

御確認事項

備考

--	--

御名前 大阪-新奈良SR SK7

様

現場番号	A9175824	プラン番号	1809H-1901-0283T	作成日	2019/9/24
------	----------	-------	------------------	-----	-----------

## 御見積明細 キッチン

御見積のカラー表示は参考です。最終発注時には必ず御確認下さい。

NO	商品名	仕様	品番	数量	単価	金額
1	高級人造石ワークトップ	ユーティリティシンクE	IQIS255 TALN-2	1	253,000	253,000
2	高級人造石ワークトップ	バックガード	IQI-255 --LN	1	14,000	14,000
3	シンクキャビネット	足元スライド、フロントポケット	F-RNVM120S-5(LPW E	1	239,000	239,000
4	調理台キャビネット	足元スライド(3段引出し)	F-TFVM060G-5(LPW E	1	109,000	109,000
5	コンロ用キャビネット	足元スライド	F-KTVM075GR5(LPW E	1	111,500	111,500
6	水栓	エコタイプハンドシャワー水栓	KM5021TTKE	1	33,500	33,500
7	ガス加熱機器(ハイバ-ガラスコート)	片面焼き	TN72AV60CK	1		
	ガス加熱機器(本体)	シルバー	TN72AV60C	1	77,000	77,000
	ガス加熱機器(トッププレート)	クリアパールブラック	TN72-60TP-CK	1	22,000	22,000
【ベースキャビネット小計】				9		859,000
8	ウォールキャビネット	耐震ラッチ付	W-M A120 -P(LPW J	1	58,000	58,000
9	ウォールキャビネット	レンジフード横タイプ、耐震ラッチ付	W-M A060ZLP(LPW J	1	32,500	32,500
10	照明ユニット	10W(LED仕様)	SMY-57 LED	1	13,000	13,000
11	レンジフード(本体)	シロッコファン	VRAT-752ADL(V)	1	59,000	59,000
	レンジフード用前面パネル	扉同色	VZP-75-655H(PW )	1	9,500	9,500
12	見切り対応フィルター	レンジフード用	ミキRW10F(V)	1	1,500	1,500
13	見切り対応フィルター	下台用(足スラ用)	ミキシタ10X(WK)	1	700	700
14	エンドパネル	奥行65cmキャビネット-トル下台用	EP-XN-85 (LPW E	1	12,500	12,500
15	エンドパネル	ウォールミドル、電動昇降、VUSVDS用	EP-WM (LPW E	1	9,000	9,000
16	どこでもラック(アルミタイプ)	レードル掛け	MGD-KH(V)	1	5,000	5,000
17	どこでもラック(アルミタイプ)	小物置き	MGD-KR(V)	1	5,000	5,000
18	水切りプレート	ユーティリティシンクE用	SK ミズキプレートUSE	1	3,500	3,500
19	水切りプレート	ユーティリティシンクE用	ミドル ミズキプレートUSE	1	5,000	5,000
20	まな板	ユーティリティシンクE用	マナイタUSE-1	1	5,500	5,500
21	足元引出し下飾り板	グレー	P-DX180S (G1)	2	6,500	13,000
キッチン合計				25		¥1,091,700

## 御見積明細 キッチンパネル

NO	商品名	仕様	品番	数量	単価	金額
1	ホーローキッチンパネルPタイプ	フロントパネル135	PZF -135 (IDW)	2	13,400	26,800
2	ホーローキッチンパネルPタイプ	サイドパネル	PZS-90 (IDW)	1	23,900	23,900

御名前 大阪-新奈良SR SK7

様

現場番号	A9175824	プラン番号	1809H-1901-0283T	作成日	2019/9/24
------	----------	-------	------------------	-----	-----------

## 御見積明細 キッチンパネル

NO	商品名	仕様	品番	数量	単価	金額
3	KP用エッジセット	樹脂製、ホワイト	KPEッジセットJ(MW)-2	1	2,800	2,800
4	パネル施工キット	シリコン色(ホワイト)	パネルセコウキットS(W)	1	5,700	5,700
キッチンパネル合計				5		¥59,200

商品総合計				30		¥1,150,900
-------	--	--	--	----	--	------------

御見積明細の価格には消費税は含まれておりません。別途消費税が必要となります。

**(参考) 別途 商品組付費**

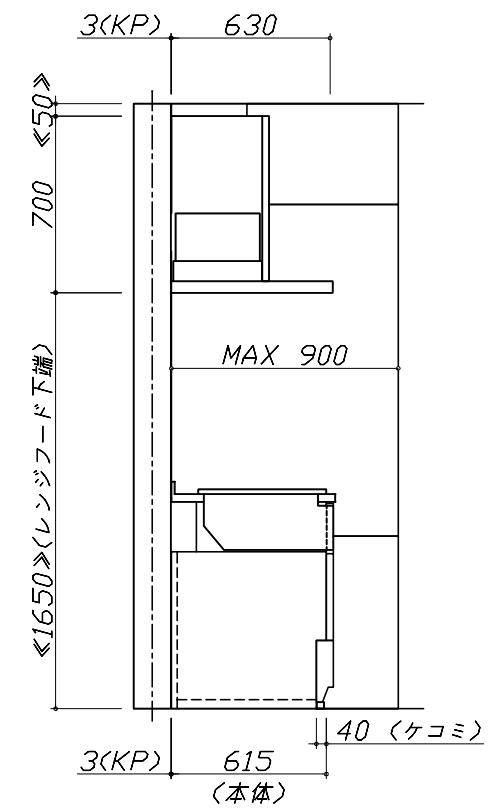
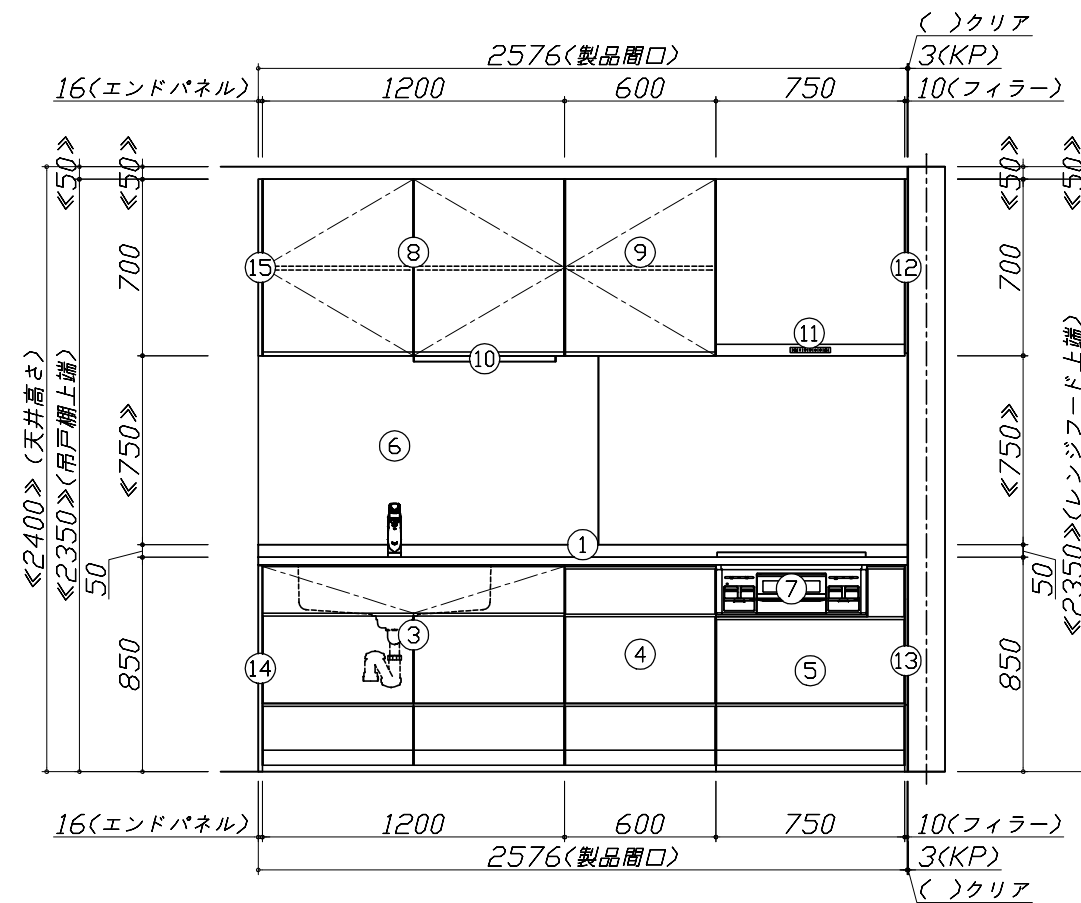
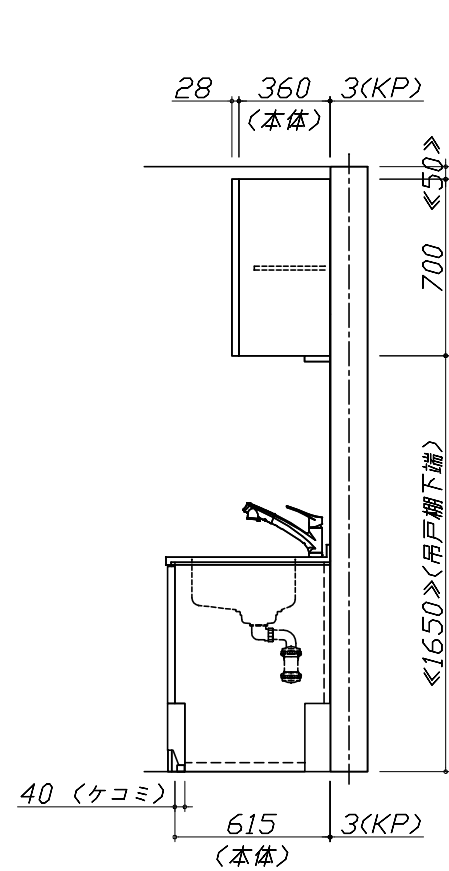
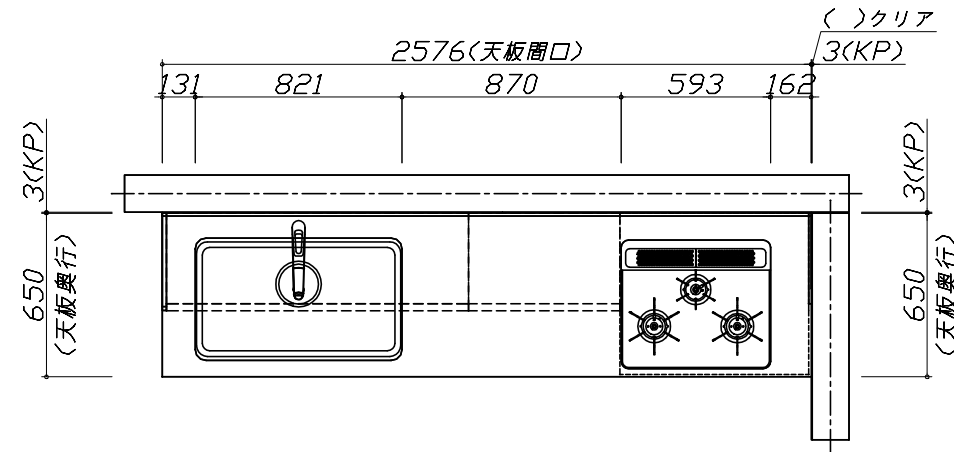
キッチン商品組付費 ¥135,000 (税込 ¥148,500)

キッチンパネル商品組付費 ¥35,000 (税込 ¥38,500)

商品組付費は現場の状況により変動する事があります。又、給水・給湯・ガス・ダクト・電気等の接続工事は含まれておりません。

( )内の価格は税込価格 &lt; 税率10% &gt; を表示しています。

- 必ずご確認ください。
  - ・天井高さ、吊戸棚・レンジフード取付高さをご確認ください。
  - ・《 》内寸法は参考寸法です。
- 表示記号について
  - ・KP：キッチンパネル



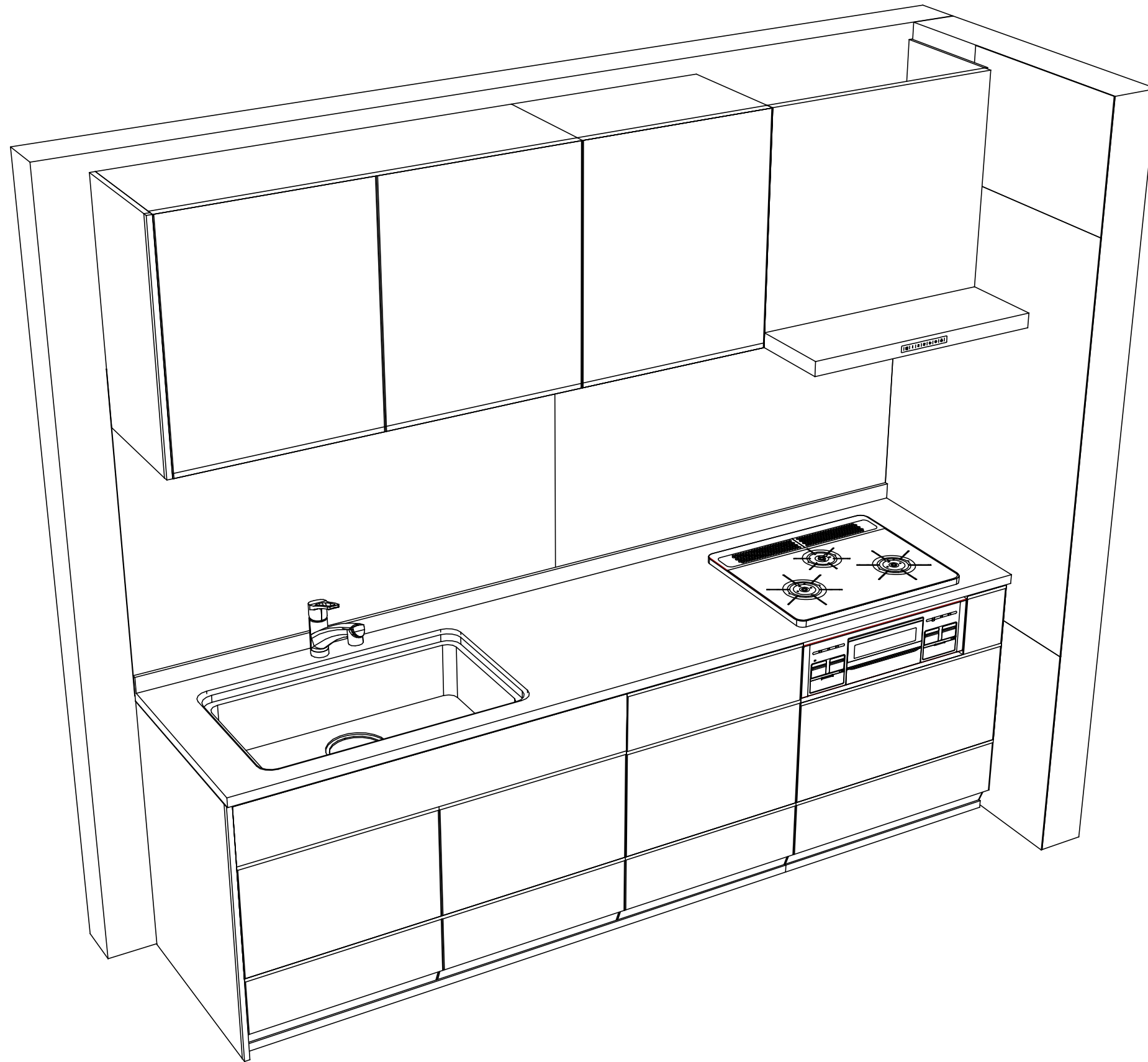
Takara standard  
タカラスタンダード株式会社

現場名称： 大阪-新奈良SR SK7様邸  
現場番号： A9175824  
奈良営業所

ホーローシステムキッチン LEMURE レミュー  
プラン番号： 1809H-1901-0283T  
担当営業：

姿図 1 縮尺： 1 / 30  
作成日： 2019年9月24日  
担当アドバイザー：

縮尺：A3サイズ等倍



Takara standard  
 タカラスタンダード株式会社

現場名称： 大阪-新奈良SR SK7様邸  
 現場番号： A9175824  
 奈良営業所

ホーローシステムキッチン LEMURE レミュー  
 プラン番号： 1809H-1901-0283T  
 担当営業 :

姿図 2  
 縮尺： 1 / 30  
 作成日： 2019年9月24日  
 担当アドバイザー：

縮尺：A3サイズ等倍

■商品仕様概要

商品仕様	商品シリーズ	ホーローシステムキッチン LEMURE レミュー
	タイプ	足元スライドタイプ
	扉カラー	白・黒7色
	引手種類	レバー引手タイプ
	天板形状・開口	I型255cm -
	奥行	65cm
	天板高さ	85cm
	キッチンパネル	有
	キッチンパネルカラー	ドラマチックホワイト
	見切り・エッジ材	樹脂製

■商品仕様書（キッチン側）

品目	仕様		備考	
天板	材質	高級人造石 クォーツストーン	色 ジュエルブラック	
	シンク	ユーティリティシンクE	色 ステンレス	
	部品	-	-	-
		SK ミス*材*プレートUSE、ミ*ル ミス*材*プレートUSE	-	-
		-	-	-
マイUSE-1		-	-	
下台	本体	ホーロー製	色 ホワイト	
	底板	ホーロー製	-	
	引出し	ホーロー製	-	
	レール・丁番	ソフトクローズレール	-	
	部品(標準)	フロントポケット、引出用サイドカバー、かくせるホーローボックス	-	
	部品(オプション)	-	-	
設備仕様（下台）	水栓1	KM5021TTKE	-	
	水栓2	-	-	
	食器洗い乾燥機	-	-	
	加熱機器(本体)	TN72AV60CK	色 シルバー	
	加熱機器(トッププレート)	ハイパーガラスコートトップ	色 クリアパールブラック	
加熱機器(レンジ)	-	-		
吊戸棚	本体	化粧ボード	色 ホワイト	
	耐震ラッチ	有	-	
	部品	棚板	-	
レンジフード	品名	VRAT-752ADL(V)	色 シルバー	
	ファン仕様	シロッコファン（排気タイプ）	125V-15A（2芯コンセント）	
	部品	-	-	-
		-	-	-
		-	-	-
-		-	-	
設備仕様（上台）	照明ユニット	SMY-57 LED	100V	
	アイラック	-	-	
	電動昇降吊戸棚	-	-	
	昇降棚	-	-	
エンドパネル	材質	ホーロー製	色 パールホワイト	
		-	-	
		-	-	
		-	-	
天井幕板	品名	-	-	

■商品仕様書（周辺収納側）

品目	仕様		備考
周辺仕様	周辺扉カラー	-	-
	周辺引手タイプ	-	-
	キッチンパネル	-	-
ツールユニット	本体	-	-
	底板	-	-
	引出し	-	-
	レール	-	-
	丁番	-	-
	耐震ラッチ	-	-
カウンターユニット	部品	-	-
	本体	-	-
	底板	-	-
	レール	-	-
家電収納	本体	-	-
	部品	-	-
	耐震ラッチ	-	-
周辺カウンター	材質	-	-
吊戸棚	本体	-	-
	耐震ラッチ	-	-
	部品	-	-
設備仕様（上台）	アイラック	-	-
エンドパネル	材質	-	-
		-	-
天井幕板	品名	-	-

■必ずご確認ください。

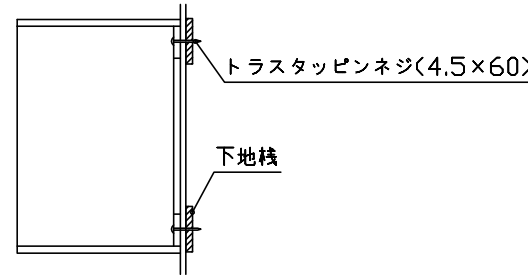
- ・天井高さ、吊戸棚・レンジフード取付高さをご確認ください。
- ・《 》内寸法は参考寸法です。

■設備図の見方、表示記号について

- ・寸法はキッチンパネル厚みとクリア寸法を含んでいません。
- ・KP：キッチンパネル

■吊戸棚取付注意事項

- 吊戸棚の取付は、必ず商品同梱の専用ネジ（トラスタッピンネジ4.5×60）を使用してください。
- 固定下地は固定位置を中心に幅100mm以上、厚み12mm以上の十分な強度を持つ合板をお願いします。



■必ずお読みください

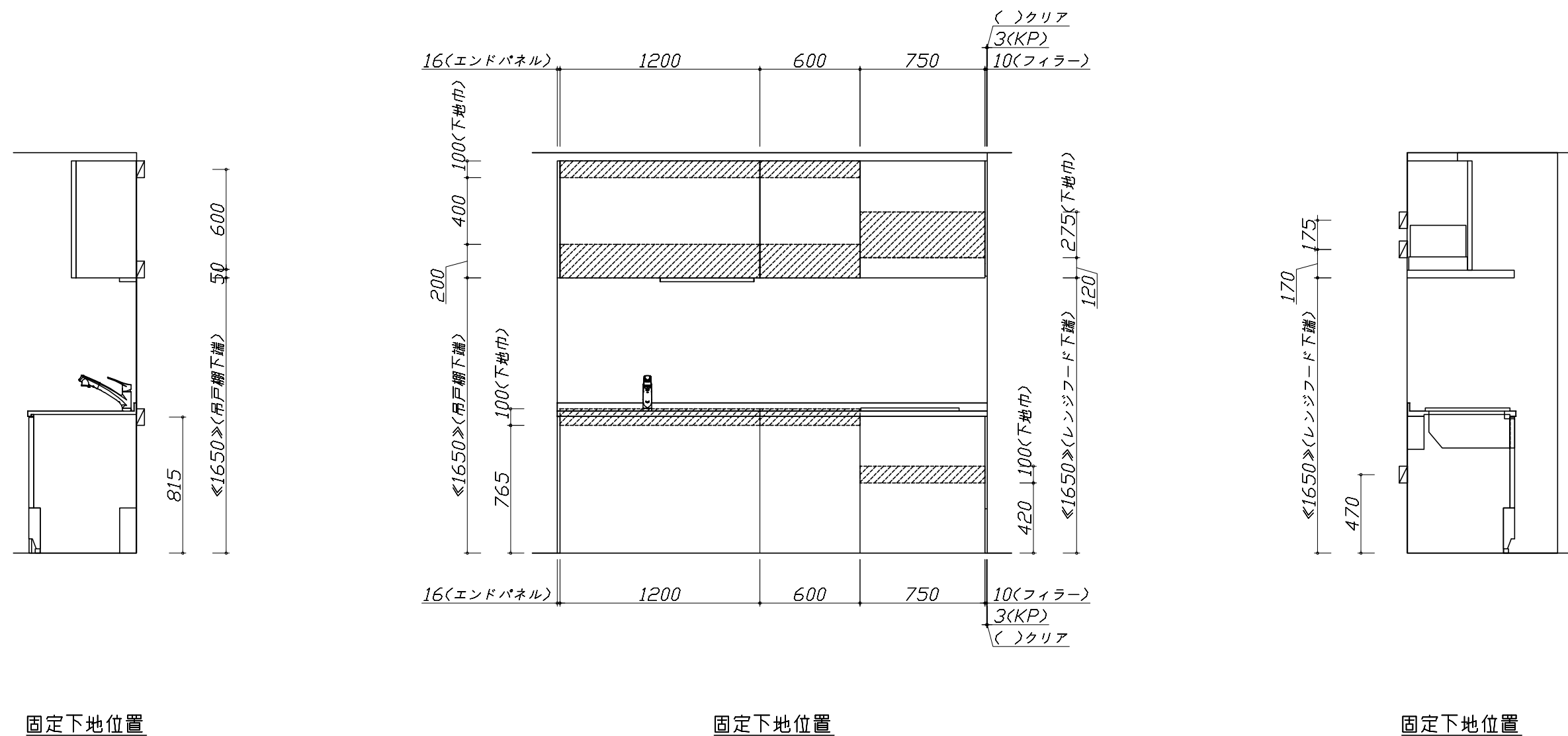
1)以下の工事・部材は別途ご用意ください。

- ・周囲躯体、仕上げ、取付用下地工事
- ・ダクト工事、壁面開口、屋外化粧カバー取付等
- ・給排水配管、電気配線、ガス配管及び接続工事

2)本体の取付以外の関連工事は法的有資格者による工事が必要になります。

- ・大工工事、電気工事、ガス配管工事、管工事、建具工事等

3)キッチンパネルを設置する壁面下地は、プラスターボード仕上げをお願いします。

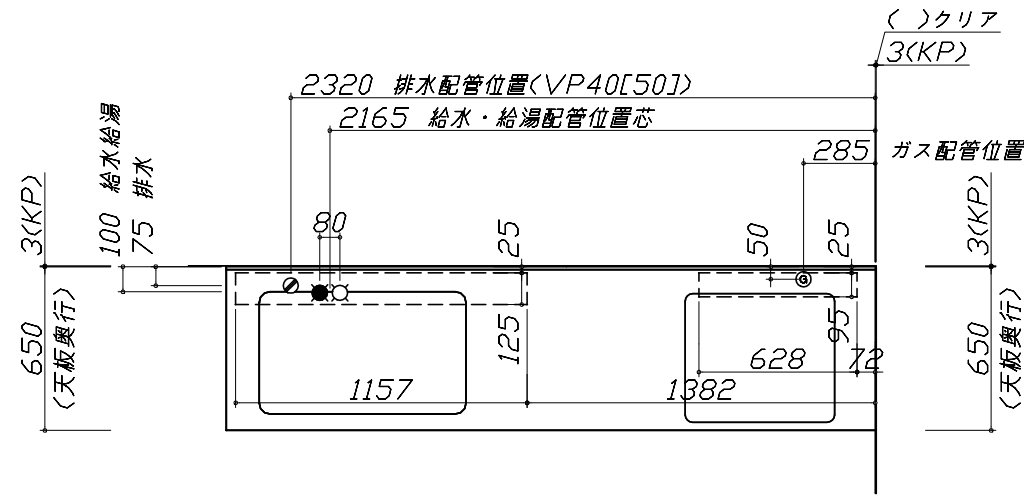


- 必ずご確認ください。
  - ・天井高さ、吊戸棚・レンジフード取付高さをご確認ください。
  - ・《 》内寸法は参考寸法です。
- 設備図の見方、表示記号について
  - ・寸法はキッチンパネル厚みとクリア寸法を含んでいません。
  - ・KP：キッチンパネル

■設備記号

記号	記号の意味	記号	記号の意味
○	給水位置	⊙	ガス配管位置
●	給湯位置	⊖	コンセント位置
⊘	排水位置	⊖E	アース付コンセント位置
⊙	電源位置	g	電源取出位置

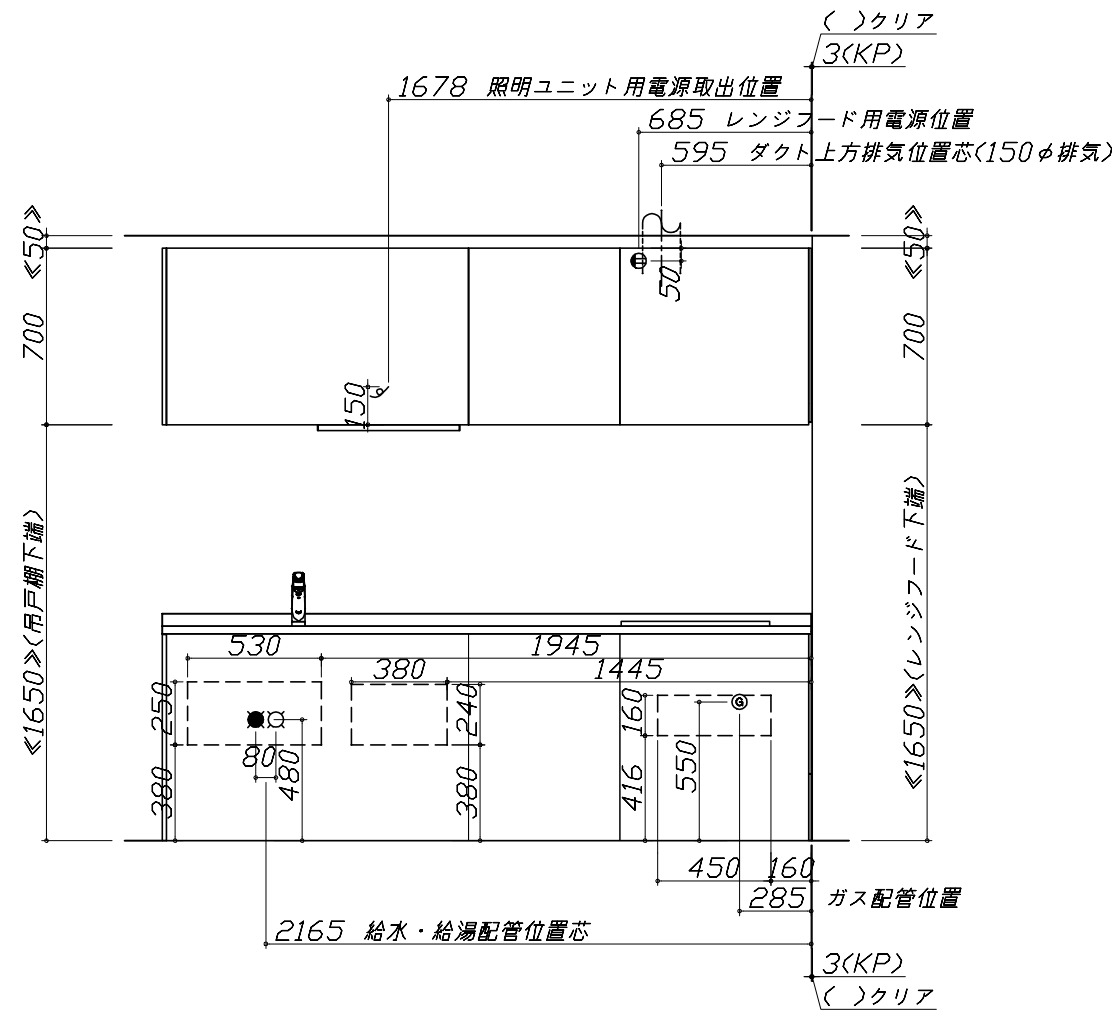
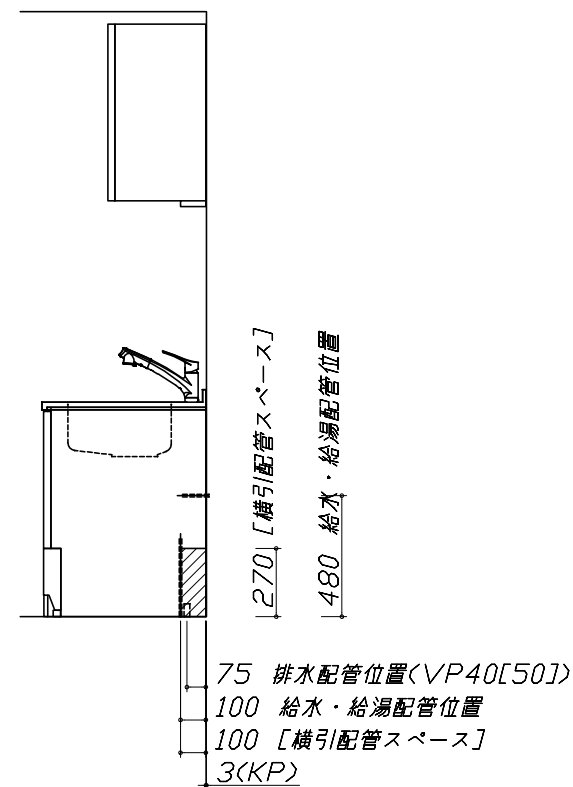
□ : 点検口



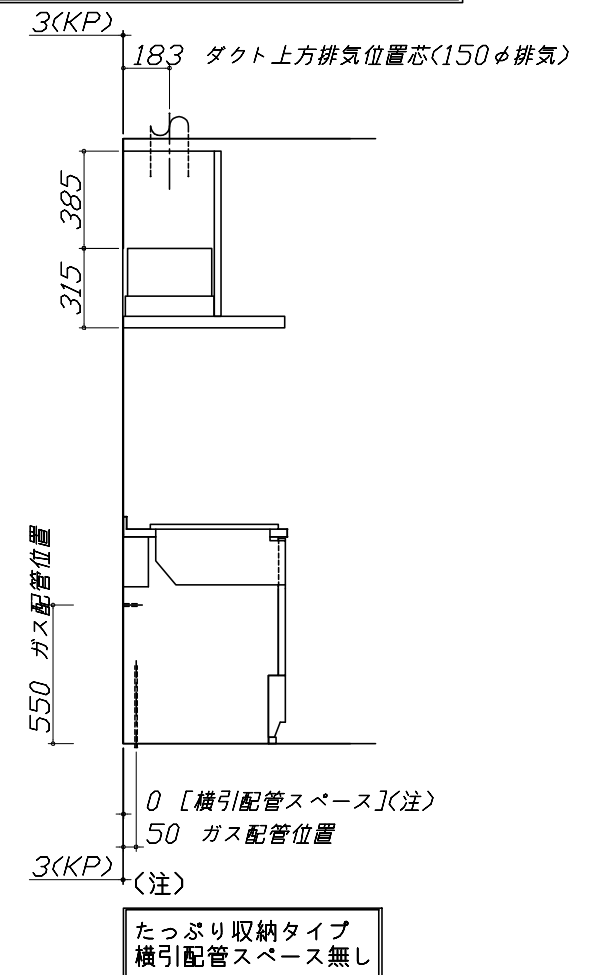
- 必ずお読みください
- 1)以下の工事・部材は別途ご用意ください。
  - ・周囲躯体、仕上げ、取付用下地工事
  - ・ダクト工事、壁面開口、屋外化粧カバー取付等
  - ・給排水配管、電気配線、ガス配管及び接続工事
- 2)本体の取付以外の関連工事は法的有資格者による工事が必要になります。
  - ・大工工事、電気工事、ガス配管工事、管工事、建具工事等

■機器類電源詳細

1	レンジフード用電源	15A-125V 埋込コンセント 消費電力145W	⊖
2	照明ユニット用電源	100V・コト必要長さ1m	g



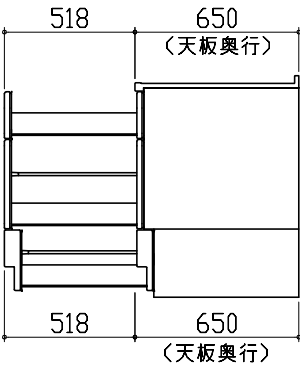
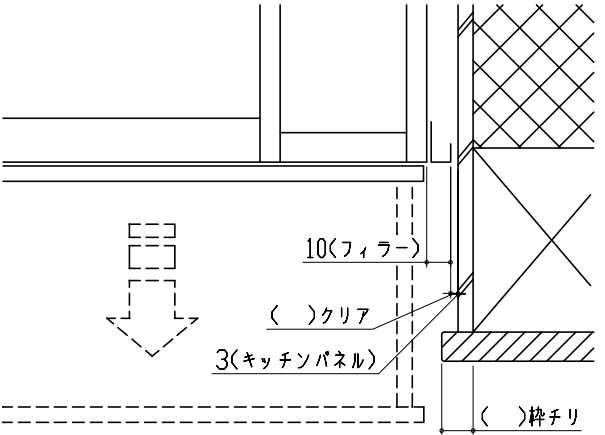
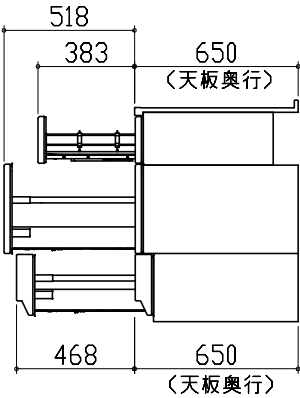
※ダクト配管可能範囲は詳細図参照





< 詳細図 1 >

<p>ユーティリティーシンクE給水排水配管例図</p> <p>給水給湯壁出し配管の場合 止水栓位置にアングル止水栓を取り付けてください。 (止水栓は別途)</p>	<p>レンジフード 詳細図</p> <p>&lt;VRAT-752 L排気&gt; <span style="border: 1px solid black; padding: 2px;">ホーロー前面パネルタイプ</span></p> <p>後方および左右排気口位置はVMH丸アケ金具L使用時の寸法です。 アルミダクト使用時の排気位置はダクト配管可能範囲を参照ください。 実際の排気用接続部品の開口部寸法はφ148です。</p>	<p>横引配管有効寸法 詳細図</p> <p>【調理キャビネット】</p> <p style="text-align: right;">▨ : 配管スペース</p> <p>足元スライドたっぷり収納タイプ</p> <p>※横引配管スペースなし</p>
<p>ガス配管例図</p> <p>&lt;TN72AV60C■&gt; *■にはトッププレートカラーが入ります。</p>	<p>レンジフード 詳細図 ダクト配管可能範囲</p> <p>&lt;VRAT 風圧シャッター L排気&gt;</p> <p>注) ●本図はアルミダクトφ150を使用した場合の配管可能範囲である。 断熱材を取付ける場合は厚みを考慮すること。 ●リフォーム時など、既設の壁排気口を利用する場合、P変換アタッチメント(別売)を使用すること。</p>	<p>キャビネット引出寸法 詳細図</p> <p>【シンクキャビネット】</p>

<p>キャビネット引出寸法 詳細図</p>	<p>エンド取り合い詳細図</p>			
<p>【調理キャビネット】</p>	<p>【キッチン本体 右側】</p>			
	 <div data-bbox="1160 831 1813 957" style="border: 1px solid black; padding: 5px;"> <p>■ 留意事項 引出しを開けたときにドア枠・窓枠・巾木と干渉しないようクリアを確保してください。</p> </div>			
<p>キャビネット引出寸法 詳細図</p>				
<p>【コンロキャビネット】</p>				
				
<p><b>Takara standard</b> タカラスタンダード株式会社</p>	<p>現場名称： 大阪-新奈良SR SK7様邸</p>	<p>ホーローシステムキッチン LEMURE レミュー</p>	<p>詳細図 2</p>	<p>縮尺： FREE</p>
	<p>現場番号： A9175824</p>	<p>プラン番号： 1809H-1901-0283T</p>	<p>作成日： 2019年9月24日</p>	
	<p>奈良営業所</p>	<p>担当営業 :</p>	<p>担当アドバイザー :</p>	