

ホーローシステムキッチン 御見積書

ページ 1/3

御名前 北陸-能登SR SK3 様

業者 様

商品名 LEMURE レミュー

商品
御見積金額 **¥1,316,200 (税込 ¥1,447,820)**

()内の価格は税込価格<税率10%>を表示しています。

(参考) 別途 商品組付費 ¥150,000 (税込 ¥165,000)

商品御見積金額には商品組付費は含まれておりません。
商品組付費は現場の状況により変動する事があります。
又、給水・給湯・ガス・ダクト・電気等の接続工事は含まれておりません。

御見積仕様

(キッチン)

キッチン本体サイズ I型255cm

天板高さ 88cm

扉カラー シルキーウッドベージュ・シルバーモール

キッチンパネル 未定

引手タイプ ホーローハンドル引手タイプ

ワークトップ材質 アクリル人造大理石

カラー グレースホワイト

水栓 ハンドシャワー水栓

食器洗い乾燥機 なし

加熱機器 IHヒーター

レンジ機器 なし

ガス種 -

周波数 60Hz

御確認事項

2021.2 展示

作成日 2021年1月6日
プラン番号 1612G-2101-0012T
現場番号 A6099048

タカスタンダード株式会社
能登ショールーム
石川県七尾市飯川町い166

TEL 0767-57-0062 / FAX 0767-57-0063

北陸支店 販売課

TEL 076-269-4400 / FAX 076-269-4499

担当営業	担当アドバイザー	プラン作成者
		土川

備考

--	--

No.*

御名前 北陸-能登SR SK3

様

現場番号	A6099048	プラン番号	1612G-2101-0012T	作成日	2021/1/6
------	----------	-------	------------------	-----	----------

御見積明細 キッチン

NO	商品名	仕様	品番	数量	単価	金額
1	人造大理石ワークトップ	家事らくシンク(ホワイト)	VMIオ255 TARY-1	1	198,000	198,000
2	シンクキャビネット	スライド、フロントポケット	F-RNSM105P-5(LCVHF	1	175,000	175,000
3	調理台キャビネット	スライド(3段引出、ホローインナーケース)	F-TFSM075V-5(LCVHF	1	113,000	113,000
4	コンロ用キャビネット	スライド、フライパン収納キャビネット	F-KTAM075GL5(LCVHF	1	111,500	111,500
5	水栓	タッチレスハンドシャワー水栓	KM6111ETK	1	83,000	83,000
6	電気加熱機器	IHヒーター両面焼き(シルバー色)	HTB-TS7TLS	1	155,000	155,000
【ベースキャビネット小計】				6		835,500
7	電動昇降吊戸棚	乾燥タイプ、シルバー	KEL-C090D36	1	148,000	148,000
8	ウォールキャビネット	レンジフード横タイプ、耐震ラッチ付	W-M A045ZRP(LCVHJ-D	1	30,500	30,500
9	ウォールキャビネット	耐震ラッチ付	W-M A045 LP(LCVHJ-D	1	30,500	30,500
10	レンジフード(本体)	シロッコファン、ホワイト	VYA-751ADR(W)	1	142,000	142,000
	前幕板	高さ70cmタイプ、ホワイト色	VZF-7665(W)	1	10,000	10,000
	レンジフード別売部品	前幕板取付金具	VYAMクイタカグセットW75H700	1	3,000	3,000
11	レンジフード別売部品	横幕板、ホワイト	VEF-665(W)	1	6,000	6,000
12	リモコン		RMC-06T	1	3,800	3,800
13	エンドパネル	奥行65cmキャビネット・トル下台用	EP-XN-88 (LCVHE	2	12,500	25,000
14	エンドパネル	ウォールビル、電動昇降、VUSVDS用	EP-WM (LCVHE	1	9,000	9,000
15	台輪スパーサー	奥行65cmキャビネット(足元スライド)用	ダイワH 75X3 (K)	1		
16	台輪スパーサー	奥行65cmキャビネット(スライド・扉)用	DS-HD88N	2		
17	どこでもラック(スクエアタイプ)	タオルハンガーL、ホワイト	MGSK タオルハンガーL (W	1	2,500	2,500
	どこでもラック(スクエアタイプ)	アタッチメント(小物トレイ)	MGAK コモトレ-35S (W	1	500	500
18	間仕切り名人(デラックスタイプ)	ABタイプ、間口27cm用	MGマジキリアB270-520	1	9,500	9,500
19	間仕切り名人(デラックスタイプ)	ASタイプ	MGマジキリアS240-320	1	4,900	4,900
20	間仕切り名人(デラックスタイプ)	ASタイプ	MGマジキリアS240-420	2	4,900	9,800
21	間仕切り名人(デラックスタイプ)	APタイプ、内引出用	MGマジキリアP030-410U	2	2,400	4,800
22	かくせるホローボックス	間口75cm用	トラウHS- 75N	1	6,900	6,900
23	まな板	家事らくシンク用	マナイタVE	1	6,500	6,500
24	まな板立て	家事らくシンク用(人造大理石用)	マナイタタテVEK	1	1,500	1,500
25	水切り	家事らくシンク用	ミズキリVE	1	7,500	7,500
26	水切りプレート	家事らくシンク用	ミズキリプレートVE	1	5,000	5,000
27	前台輪カバー	扉・スライド用、グレー	P-D 180S88(G1)	1	7,000	7,000

御名前 北陸-能登SR SK3 様

現場番号	A6099048	プラン番号	1612G-2101-0012T	作成日	2021/1/6
------	----------	-------	------------------	-----	----------

御見積明細 キッチン

NO	商品名	仕様	品番	数量	単価	金額
28	足元引出し下飾り板	グレー	P-DX180S88(G1)	1	6,500	6,500
キッチン合計				35		¥1,316,200

商品総合計	35	¥1,316,200
-------	----	------------

御見積明細の価格には消費税は含まれておりません。別途消費税が必要となります。

(参考) 別途 商品組付費

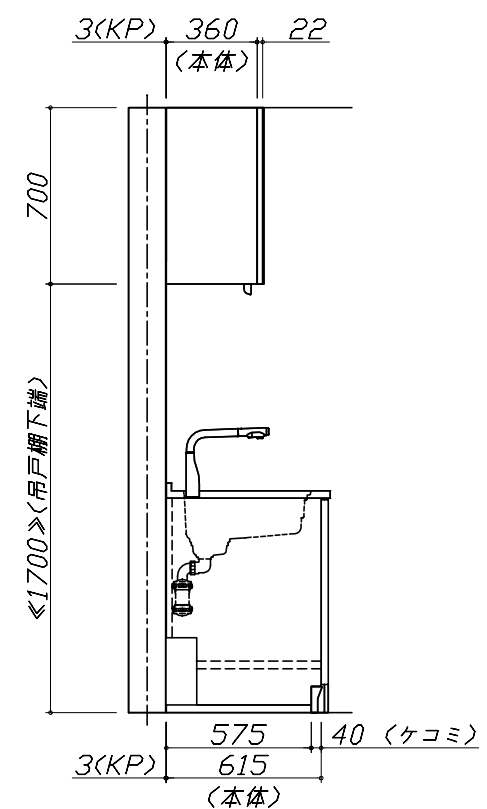
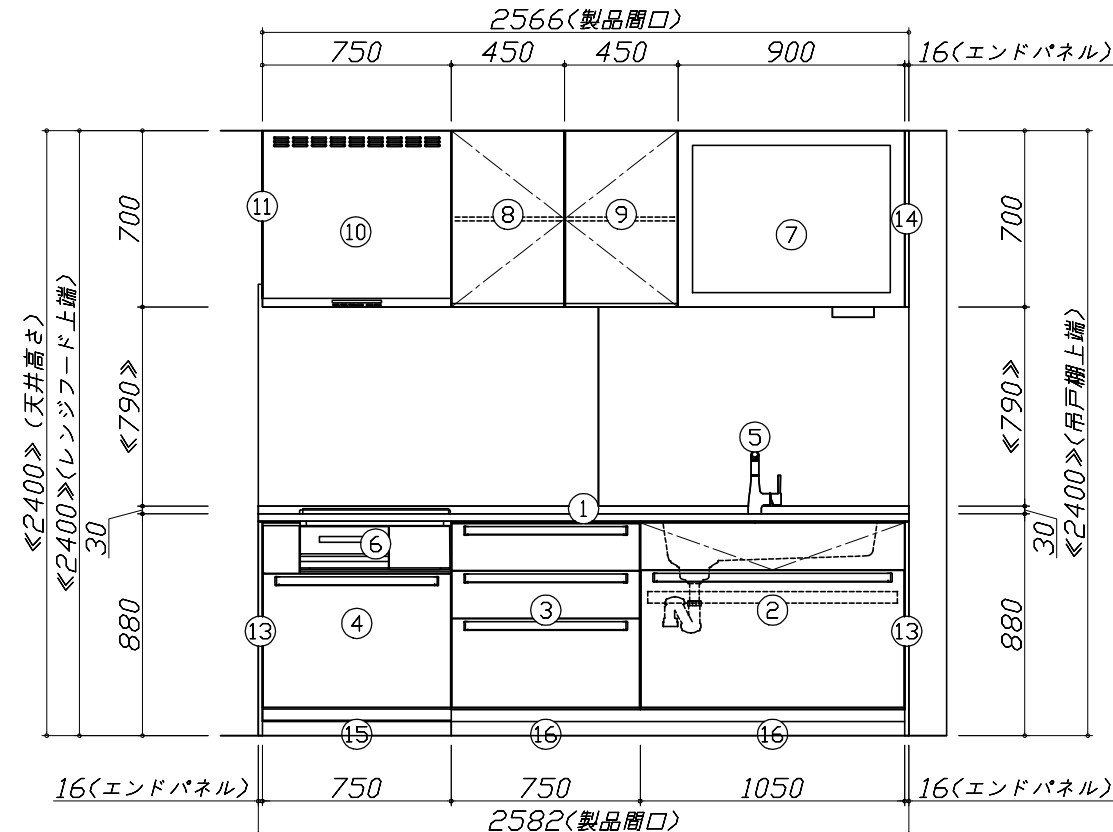
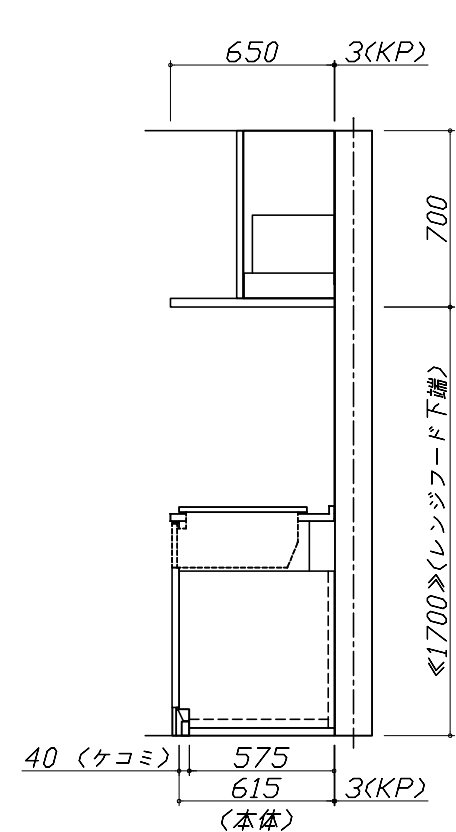
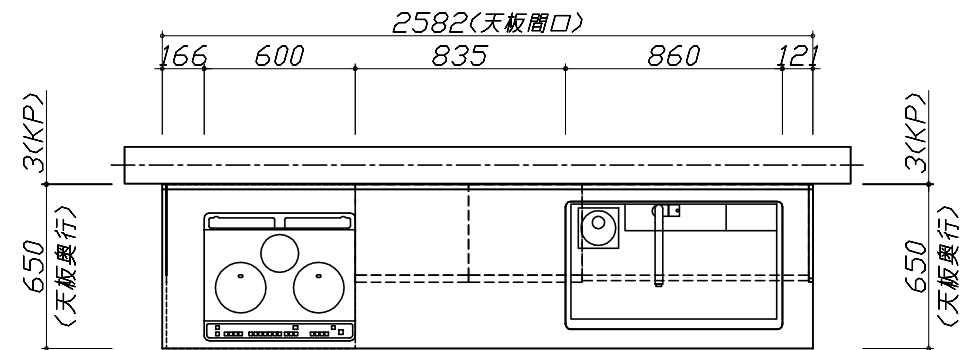
キッチン商品組付費

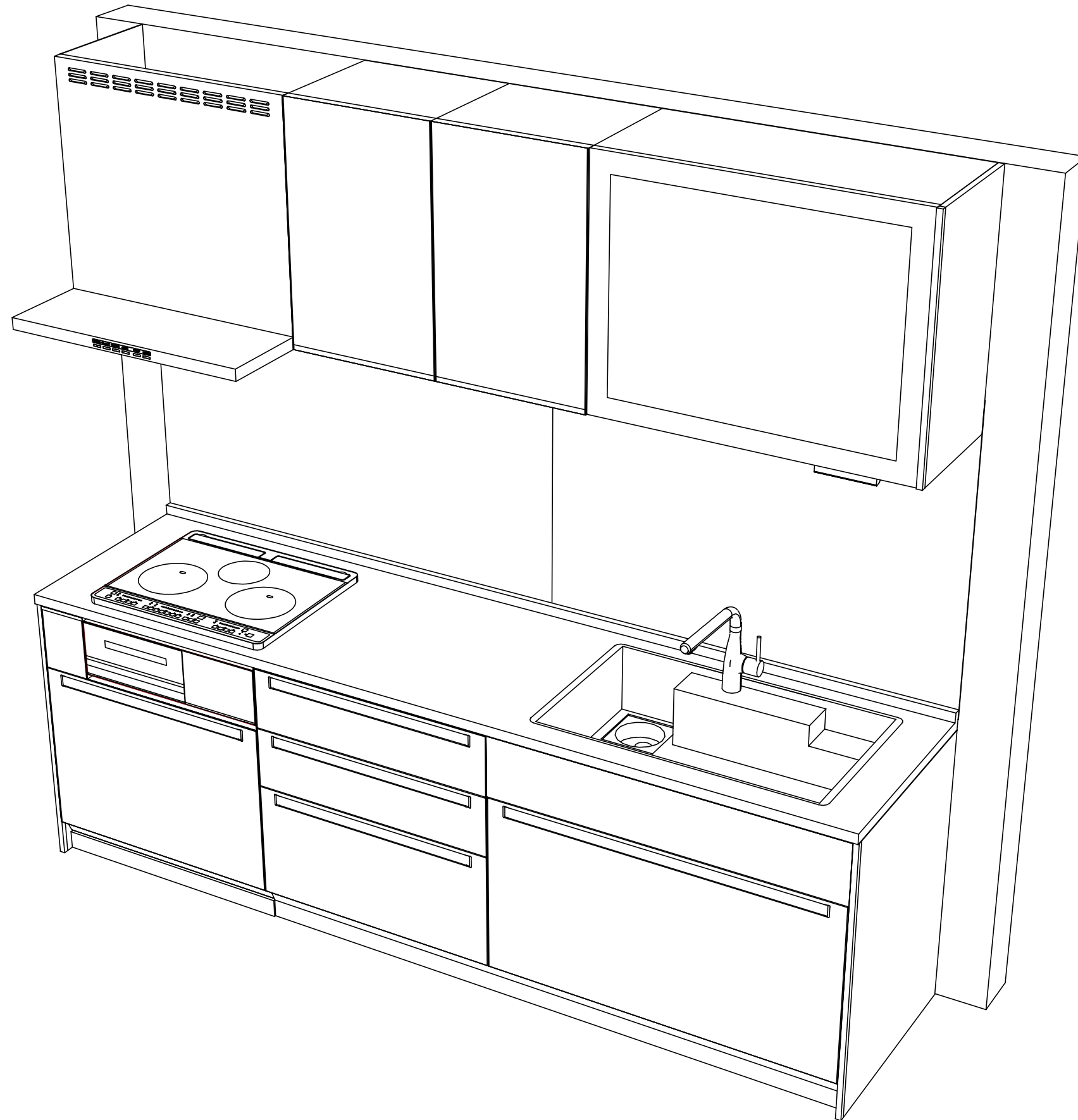
¥115,000 (税込 ¥126,500)

商品組付費は現場の状況により変動する事があります。 又、給水・給湯・ガス・ダクト・電気等の接続工事は含まれておりません。

()内の価格は税込価格<税率10%>を表示しています。

■必ずご確認ください。
・天井高さ、吊戸棚・レンジフード取付高さをご確認ください。
・《 》内寸法は参考寸法です。
■表示記号について
・KP：キッチンパネル





■商品仕様概要

商品仕様	商品シリーズ	ホーローシステムキッチン LEMURE レミュー		
	タイプ	足元スライドタイプ		
	扉カラー	シルキーウッドベージュ・シルバーモル		
	引手種類	ホーロー引手タイプ		
	天板形状・周口	I型255cm		
		－		
	奥行	65cm		
	天板高さ	88cm		
	キッチンパネル	有		
	キッチンパネルカラー	未定		
	見切り・エッジ材	樹脂製		

■商品仕様書（キッチン側）

品目	仕様				備考	
天板	材質	アクリル人造大理石	色	グレースホワイト		
	シンク	アクリル人造大理石シンク（家事らく）	色	ホワイト		
	部品	－				
		ミッドリフトVE				
		ミッドVE				
		マイクVE、マイクVEK				
	－					
下台	本体	ホーロー製	色	ホワイト		
	底板	ホーロー製				
	引出し	ホーロー製				
	レール・丁番	ソフトクローズレール				
	部品(標準)	フロントポケット、引出用サイドカバー、かくせるホーローボックス				
		－				
	部品(オプション)	ホーローインナーケース				
設備仕様（下台）	水栓1	KM6111ETK				
	水栓2	－				
	食器洗い乾燥機	－				
	加熱機器(本体)	HTB-TS7TLS	色	シルバー	250V-30A（単相200Vコンセント）	
	加熱機器(トッププレート)	ガラストップ	色	シルバー		
	加熱機器(レンジ)	－				
吊戸棚	本体	化粧ボード	色	ホワイト		
	耐震ラッチ	有				
	部品	棚板				
レンジフード	品名	VYA-751ADR(W)	色	ホワイト	125V-15A（3芯コンセント）	
	ファン仕様	シロッコファン（常時換気タイプ）				
	部品	－				
		－				
		－				
	RMC-06T、VYAマイクカットW75H700					
設備仕様（上台）	照明ユニット	－				
	アイラック	－				
	電動昇降吊戸棚	KEL-C090D36				100V
	昇降棚	－				
エンドパネル	材質	ホーロー製	色	シルキーウッドベージュ		
		－				
		－				
		－				
天井幕板	品名	－				

■商品仕様書（周辺収納側）

品目	仕様		備考
周辺仕様	周辺扉カラー	－	
	周辺引手タイプ	－	
	キッチンパネル	－	
ツールユニット	本体	－	
	底板	－	
	引出し	－	
	レール	－	
	丁番	－	
	耐震ラッチ	－	
カウンターユニット	部品	－	
	本体	－	
	底板	－	
	レール	－	
家電収納	丁番	－	
	本体	－	
	部品	－	
周辺カウンター	材質	－	
吊戸棚	本体	－	
	耐震ラッチ	－	
	部品	－	
設備仕様（上台）	アイラック	－	
エンドパネル	材質	－	
		－	
天井幕板	品名	－	

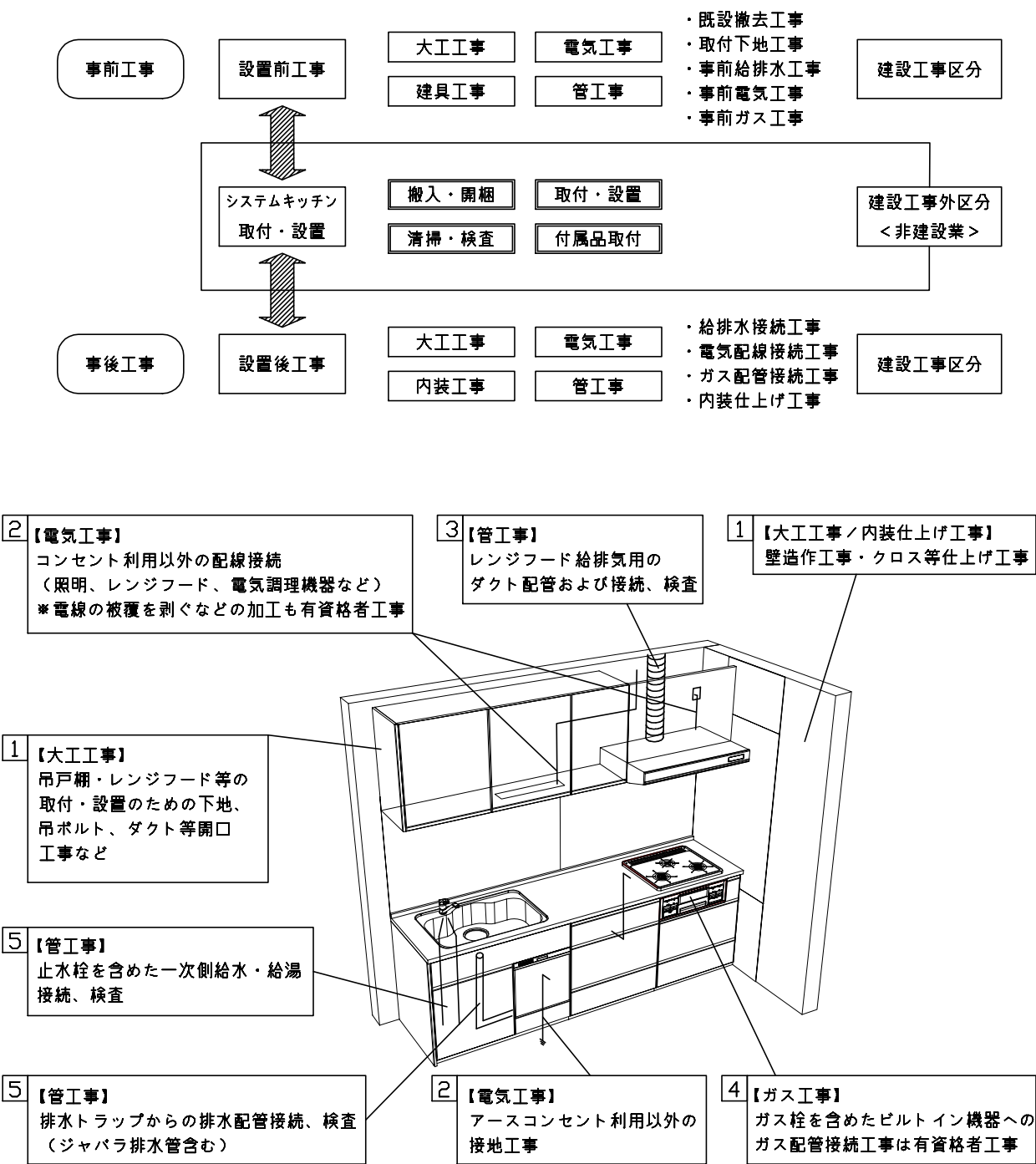
基本工事区分について

本説明書は、キッチンの本体組立・設置と関連工事〔建設工事〕である 大工工事、電気工事、ガス配管工事、管工事（給排水）などと区別して説明しています。

建設工事は関連する法令・規定に従って法的有資格者による工事が必要になります。

流通業者様からの発注で下請けとして本体の「取付・設置」を行う場合は、建設工事部分とキッチン本体「取付・設置」を区別して行ってください。

設置前工事、設置後工事の一部でも含む場合は、建設工事となります。



■システムキッチン 工事区分

参考：キッチン・バス工業会『工事区分ガイドライン』

工事区分	部位 (図)	業種区分	作業名称（区分）	建設工事			建設工事外		作業内容
				大工工事	管工事	電気工事	設備・ガス機器設置	キッチン取付	
設置前工事	1 3	大工管	外壁の開口工事	○	○				レンジフードのダクト用の建築壁の穴あけ工事
			建築壁の下地処理工事	○					ウォールキャビネット等の取付のための壁下地処理工事
			幕板取付壁下地処理工事	○					天井・壁等の幕板等取付のための下地処理工事
			アンカー、吊ボルト工事	○					吊戸棚、レンジフード等のアンカー、吊ボルト工事
			換気機器用ダクトの関連工事		○	○			建築物の事前ダクト配管等の工事
	2	電気	キッチンパネル下地処理工事	○					キッチンパネルを貼るための建築壁の下地処理工事
			レンジフードの電気工事			○			建築の屋内配線と配線器具（コンセント）工事
			I H調理機器の電気工事			○			I H調理機器専用の200Vの事前電気工事
			ウォールキャビネット部分の電気工事			○			照明器具等の電気工事
			電動昇降吊戸棚の電気工事			○			電動昇降吊戸棚の専用電源・アース工事
	4	ガス	食器洗い乾燥機の電源・アース工事			○			食器洗い乾燥機の専用電源・アース工事
			ガス調理機器のガス配管工事		○				ガス調理機器用の事前ガス配管工事
	5	管	排水配管の立上げ工事		○				キッチン排水用の所定位置への排水配管立上げ工事
			給水・給湯配管の立上げ工事		○				キッチン専用の所定位置への給水給湯配管立上げ工事
			食器洗い乾燥機の給排水配管工事		○				食器洗い乾燥機用の専用給水(給湯)・排水配管事前工事
システムキッチン 本体取付・設置		建設工事外区分	キッチンパネルの取付 【注記 1】					<input type="checkbox"/>	製品を加工して建築下地へ取付
			製品間のシリコン充填 【注記 2】					<input type="checkbox"/>	製品間の隙間を仕上げる処理作業
			レンジフードの取付 【注記 1】					<input type="checkbox"/>	本体及び化粧パネルを取付ける作業
			ウォールキャビネットの取付					<input type="checkbox"/>	ウォールキャビネットを取付ける作業
			電動昇降吊戸棚の取付					<input type="checkbox"/>	電動昇降吊戸棚を取付ける作業
			ベースキャビネット・ワークトップの取付					<input type="checkbox"/>	ベースキャビネット・ワークトップの組立・調整して設置する作業
			排水部品の組立 【注記 3】				<input type="checkbox"/>	<input type="checkbox"/>	排水部品とシンクの組立
			水栓類の組立・ワークトップへの取付 【注記 1】					<input type="checkbox"/>	水栓、浄水器同梱部材の組立（ワークトップへの取付）
			ビルトイン機器の取付 【注記 1】					<input type="checkbox"/>	ビルトイン機器のキッチン本体への組込作業
			試運転・完成検査 【注記 4】					<input type="checkbox"/>	完成後の試運転、性能確認検査
設置後工事	2 3	電気管	ウォールキャビネット照明器具工事			○			事前配線の電源線と照明器具の接続、検査
			電気配線器具の取付			○			スイッチ、コンセント等の電気配線工事
			レンジフードとダクト接続工事		○				建築ダクトとレンジフードの接続、検査
			その他電化機器の工事			○			電化機器と電源線、アースの接続工事
	4	ガス	ガス調理機器のガス配管接続工事				<input type="checkbox"/>		ガス調理機器とガス栓との接続工事（資格要）
			給水・給湯配管と水栓の接続工事		○				給水・給湯の一次側と水栓の接続、検査
	5	管	給水・給湯配管とオプション機器の接続工事		○				オプション機器と一次側給排水の接続、検査
			建築側排水配管への接続工事		○				キッチン排水配管と建築側排水配管の接続、検査

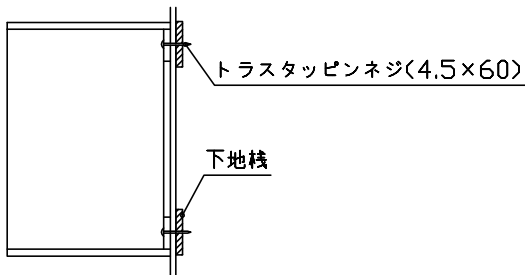
- ※【注記 1】原則、現場支給製品は支給側で取付実施とする
- ※【注記 2】当社製品間のみ実施する場合が多い。但し、現場により打合せにて作業範囲を決定する場合がある
- ※【注記 3】給排水配管の仕様や状況により、排水部品の組立作業範囲を打合せにて決定する
- ※【注記 4】製品の完成検査、試運転は、工事完成後に行う場合が多い。但し、原則、商品取付完了時に検査、試運転が可能な範囲のみキッチン設置者が実施する

■必ずご確認ください。

- ・天井高さ、吊戸棚・レンジフード取付高さをご確認ください。
 - ・《 》内寸法は参考寸法です。
- 設備図の見方、表示記号について
- ・寸法はキッチンパネル厚みとクリア寸法を含んでいません。
 - ・KP：キッチンパネル

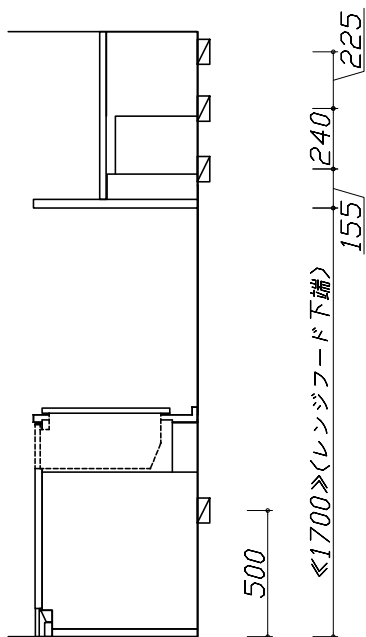
■吊戸棚取付注意事項

- 吊戸棚の取付は、必ず商品同梱の専用ネジ（トラスタッピンネジ4.5×60）を使用してください。
- 固定下地は固定位置を中心に幅100mm以上、厚み12mm以上の十分な強度を持つ合板をお願いします。

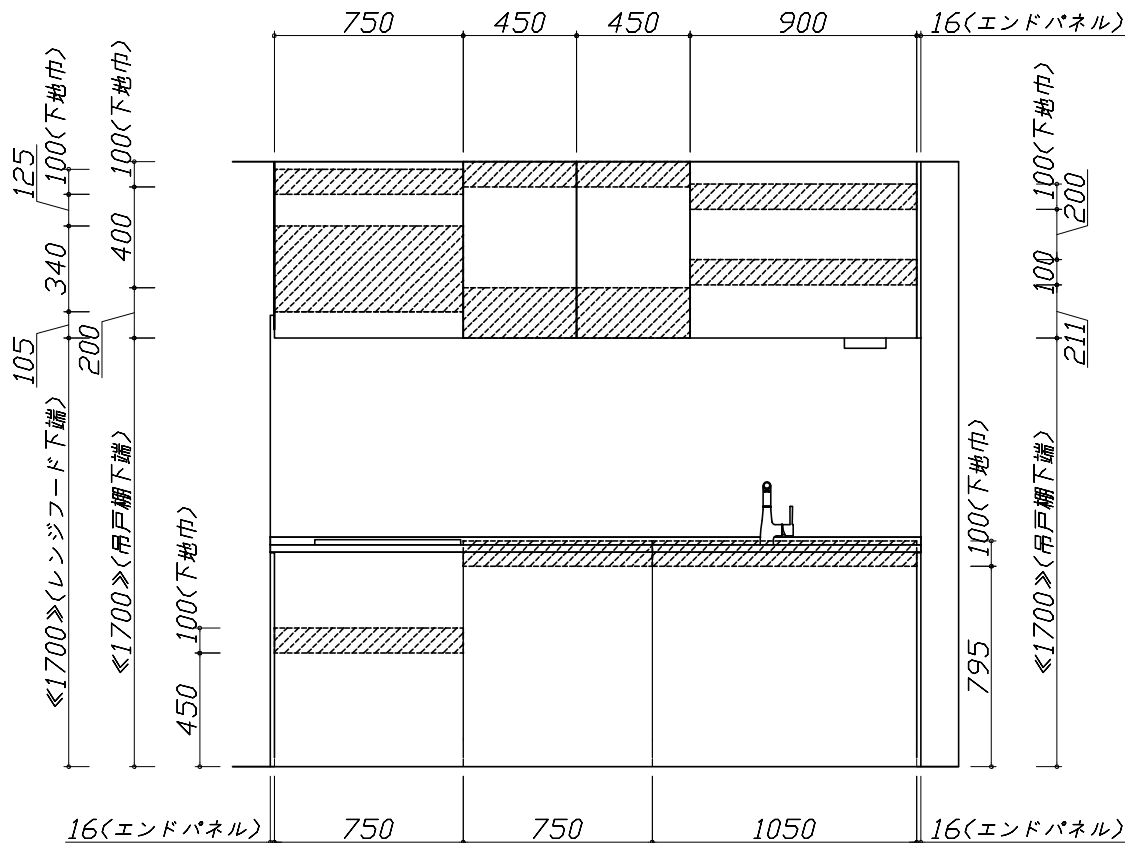


■必ずお読みください

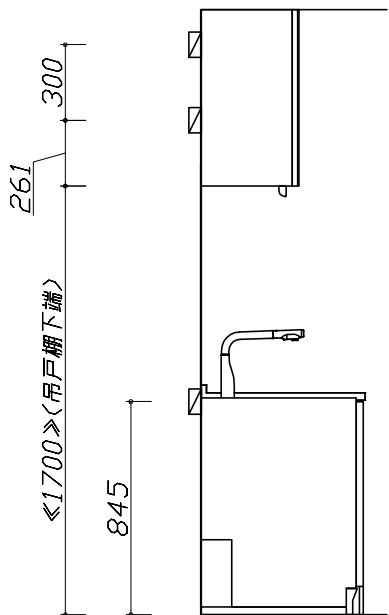
- 1)以下の工事・部材は別途ご用意ください。
- ・周囲躯体、仕上げ、取付用下地工事
 - ・ダクト工事、壁面開口、屋外化粧カバー取付等
 - ・給排水配管、電気配線、ガス配管及び接続工事
- 2)本体の取付以外の関連工事は法的有資格者による工事が必要になります。
- ・大工工事、電気工事、ガス配管工事、管工事、建具工事等
- 3)キッチンパネルを設置する壁面下地は、プラスターボード仕上げをお願いします。



固定下地位置

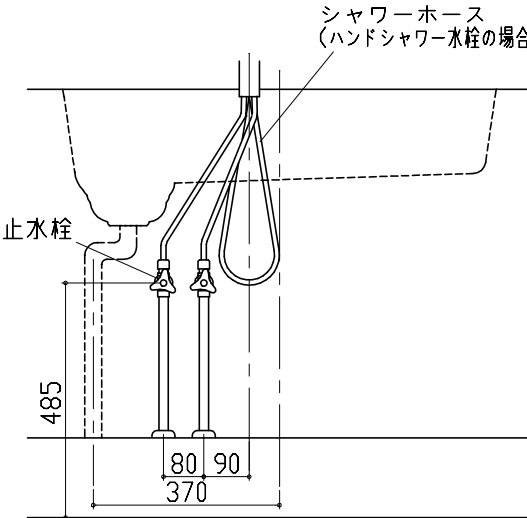
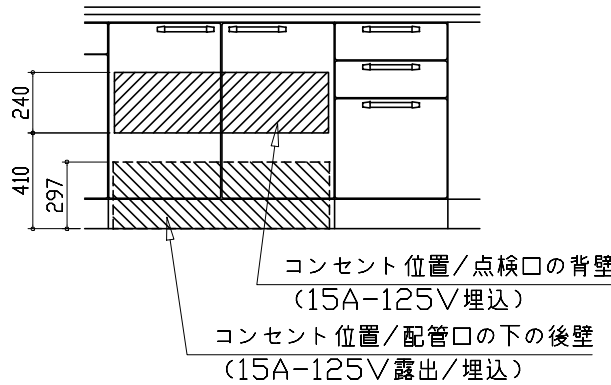
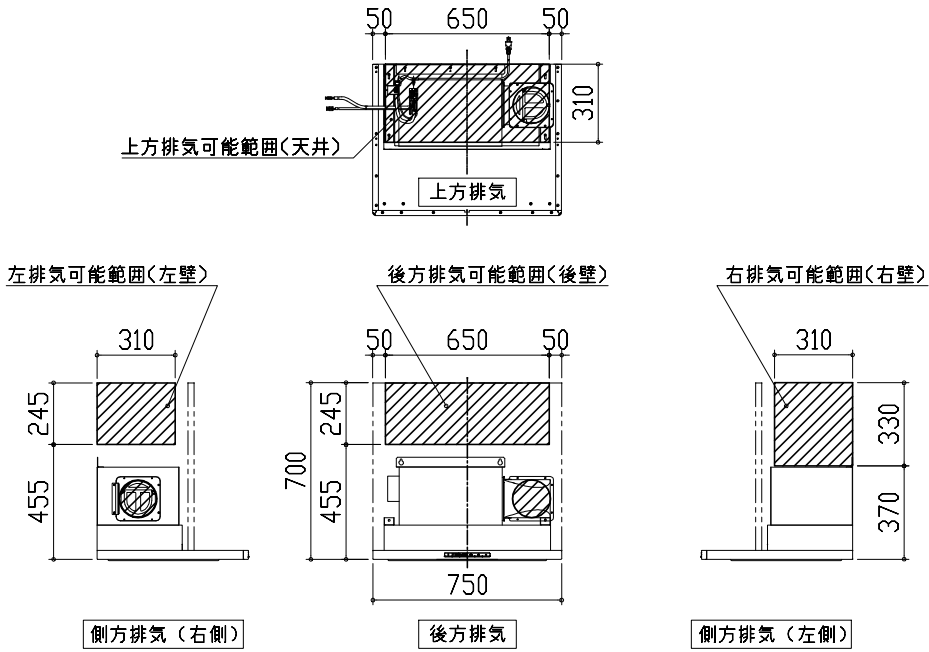
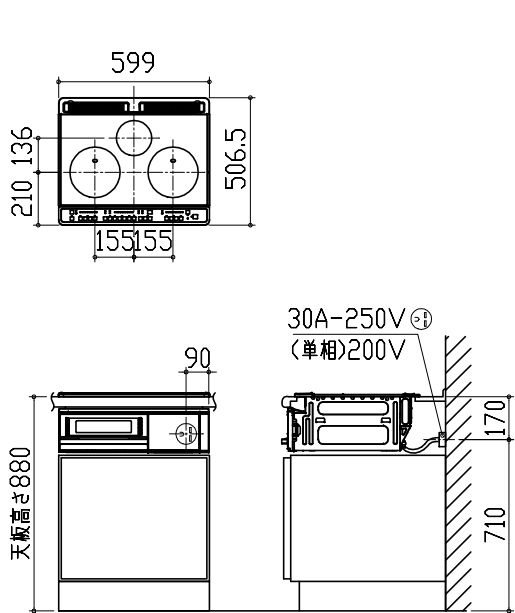
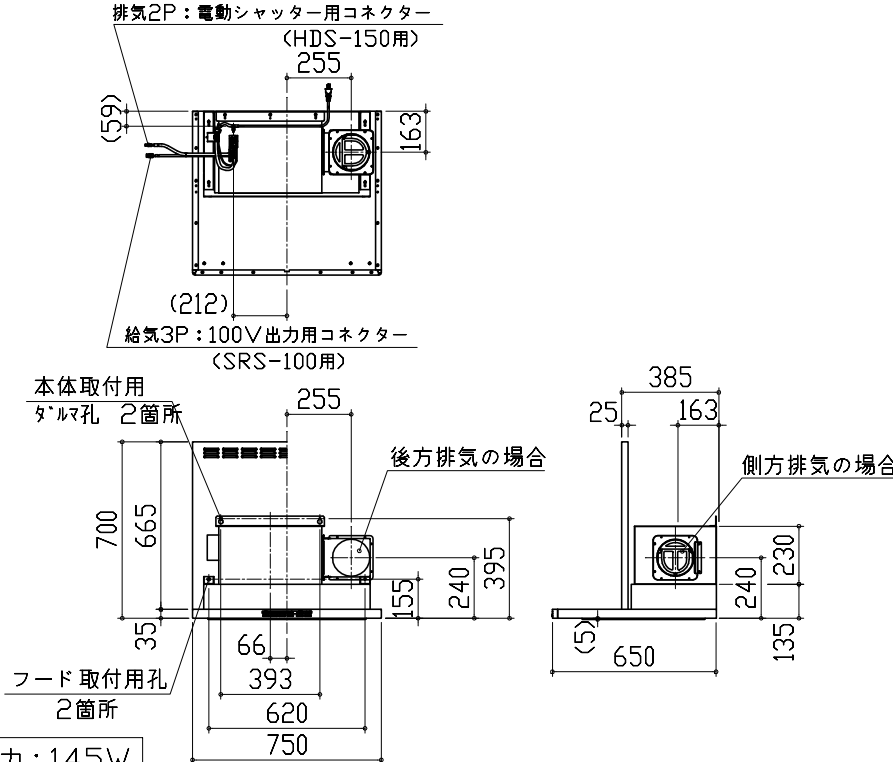
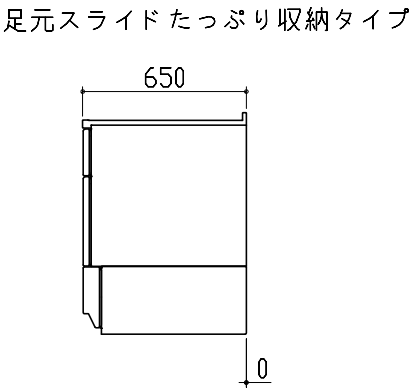


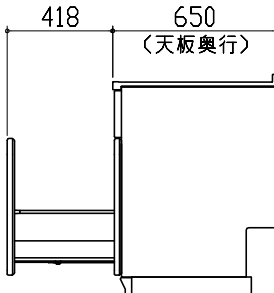
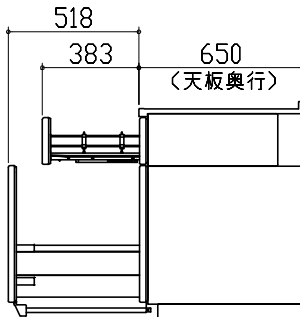
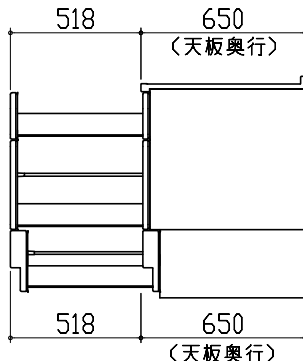
固定下地位置



固定下地位置

Takara standard タカラスタンダード株式会社	現場名称： 北陸一能登SR SK3様邸	ホーローシステムキッチン LEMURE レミュー	下地図 1	縮 尺： 1 / 30
	現場番号： A6099048	プラン番号： 1612G-2101-0012T	作成日： 2021年1月6日	
	能登ショールーム	担当営業：	担当アドバイザー：	

家事らくシンク給水排水配管例図		センサー水栓 電気配線例図		レンジフード 詳細図 ダクト配管可能範囲																						
<div>給水給湯壁出し配管の場合 止水栓位置にアングル止水栓を取り付けてください。 (止水栓は別途)</div> <div>管工事</div> <div></div>		<div>シンクキャビネット点検口の後壁もしくは底板排水口の下部背壁に 15A-125Vコンセントを設けてください。</div> <div></div> <div>コンセント位置/点検口の背壁 (15A-125V埋込) コンセント位置/配管口の下の後壁 (15A-125V露出/埋込)</div> <div>注) コンセントは、給・排水工事を避けて設置してください。</div> <div>消費電力：8W</div>		<div><VYA 風圧シャッター R排気></div> <div></div> <div>上方排気可能範囲(天井) 上方排気 左排気可能範囲(左壁) 側方排気(右側) 後方排気可能範囲(後壁) 後方排気 右排気可能範囲(右壁) 側方排気(左側)</div> <div>注) ●本図はダクトφ150を使用した場合の配管可能範囲である。 断熱材を取付ける場合は厚みを考慮すること。 ●リフォーム時など、既設の壁排気口を利用する場合、P変換アタッチメント(別売)を使用すること。</div>																						
電気配線例図		レンジフード 詳細図		横引配管有効寸法 詳細図																						
<div><HTB-TS7TLS> 電源は200V30A以上の専用回路を設けてください。</div> <div>電気工事</div> <div></div> <div>左勝手の場合、 右勝手は左右対称。</div> <div>配線横壁出し位置</div> <div>配線床出し位置</div> <div>背面に壁の無いプランの場合は、 下表に従い配線を引き込んでください。</div> <table><tr><th>プランタイプ</th><th>横壁</th><th>床</th></tr><tr><td>フラット対面プラン(スリムタイプ)</td><td></td><td></td></tr><tr><td>フラット対面プラン (ワイドタイプ背面収納無)</td><td>○</td><td>○</td></tr><tr><td>アイランド対面</td><td>×</td><td>○</td></tr><tr><td>フラット対面プラン (ワイドタイプ背面収納有)</td><td></td><td></td></tr><tr><td>フラット対面プラン (フル引戸収納タイプ)</td><td>○</td><td>×</td></tr><tr><td>マルチ収納対面プランI型 (ホローハネル/オープンタイプ)</td><td></td><td></td></tr></table> <div>消費電力：5800W</div>		プランタイプ	横壁	床	フラット対面プラン(スリムタイプ)			フラット対面プラン (ワイドタイプ背面収納無)	○	○	アイランド対面	×	○	フラット対面プラン (ワイドタイプ背面収納有)			フラット対面プラン (フル引戸収納タイプ)	○	×	マルチ収納対面プランI型 (ホローハネル/オープンタイプ)			<div><VYA-751AD R排気> 実際の排気用接続部品の開口部寸法はφ148です。</div> <div></div> <div>排気2P：電動シャッター用コネクター (HDS-150用) 255 163 (59) (212) 給気3P：100V出力用コネクター (SRS-100用) 本体取付用 タム孔 2箇所 フード取付用孔 2箇所 後方排気の場合 側方排気の場合</div> <div>消費電力：145W</div>		<div>【調理キャビネット】</div> <div></div> <div>足元スライドたっぷり収納タイプ</div> <div>※横引配管スペースなし</div>	
プランタイプ	横壁	床																								
フラット対面プラン(スリムタイプ)																										
フラット対面プラン (ワイドタイプ背面収納無)	○	○																								
アイランド対面	×	○																								
フラット対面プラン (ワイドタイプ背面収納有)																										
フラット対面プラン (フル引戸収納タイプ)	○	×																								
マルチ収納対面プランI型 (ホローハネル/オープンタイプ)																										
Takara standard タカラスタンダード株式会社		現場名称： 北陸一能登SR SK3様邸	現場番号： A6099048	能登ショールーム	ホーローシステムキッチン LEMURE レミュー	プラン番号： 1612G-2101-0012T	担当営業：	詳細図 1	作成日： 2021年1月6日	担当アドバイザー：	縮 尺： FREE															

キャビネット引出寸法 詳細図		キャビネット引出寸法 詳細図			
【シンクキャビネット】		【コンロキャビネット】			
					
キャビネット引出寸法 詳細図					
【調理キャビネット】					
					
<div>Takara standard</div> <div>タカラスタンダード株式会社</div>	現場名称： 北陸-能登SR SK3様邸		ホーローシステムキッチン LEMURE レミュー		詳細図 2
	現場番号： A6099048		プラン番号： 1612G-2101-0012T		作成日： 2021年1月6日
	能登ショールーム		担当営業 ：		担当アドバイザー：
					縮 尺： FREE