

ホーローシステムキッチン 御見積書

御名前 北陸-能登SR SK4 様

業者 様

商品名 LEMURE レミュー

商品
御見積金額 ￥1,594,900 (税込 ￥1,754,390)

()内の価格は税込価格<税率10%>を表示しています。

《参考》別途 商品組付費 ￥188,500 (税込 ￥207,350)
《参考》別途 現場配送費 ￥8,000 (税込 ￥8,800)

※ 商品御見積金額には商品組付費は含まれておりません。
※ 商品組付費には搬入・商品組付等の費用を含んでいます。
※ 商品組付費は現場の状況により変動する事があります。
又、給水・給湯・ガス・ダクト・電気等の接続工事は含まれておりません。

◆ 御見積仕様

《キッチン》

キッチン本体サイズ	I型255cm
天板高さ	85cm
扉カラー	ローズウッドホワイト・引手シルバー
キャビネットカラー	ホワイト
キッチンパネル	HDタイプ:エルムホワイト
引手タイプ	レール引手タイプ
ワークトップ材質	アクリル人造大理石
カラー	グレースホワイト
水栓	ハンドシャワー水栓
食器洗い乾燥機	シンク下設置間口45cmタイプ
加熱機器	75cmハイパーガラスコートトップガスコンロ
レンジ機器	なし
ガス種	LPG

◆ 御確認事項

◇2023.6 展示 ◇2023.11 水栓,ガスコンロ価格改定
◇2024.8 どこでもラック仕様変更 ◇2025.4 食洗モデルチェンジ
◇2025.7 パーシジョンアップ,組付費改定

作成日 2025年7月8日
プラン番号 1612G-2507-0068T
現場番号 C3297909

タカラスタANDARD株式会社
◆能登ショールーム
石川県七尾市飯川町い66

TEL 0767-57-0062 / FAX 0767-57-0063
◆北陸支店 販売課
TEL 076-269-4400 / FAX 076-269-4499

担当営業	担当アドバイザー	プラン作成者
能登SR	池島	池島

◆ 備考

御名前 北陸-能登SR SK4

様

現場番号	C3297909	プラン番号	1612G-2507-0068T	作成日	2025/7/8
------	----------	-------	------------------	-----	----------

御見積明細 キッチン

NO	商品名	仕様	品番	数量	単価	金額
1	人造大理石ワークトップ	家事らくシンク(ホワイト)	VMIT255 TALW	1	216,000	216,000
2	シンクキャビネット	足元スライド・シンク下食洗、フロントポケット、うちにもホーロートレイ	F-RRVR105PL5(LXWHNW	1	266,500	266,500
3	食器洗い乾燥機	引出し式(シルバー色)	EW-45R3SMT	1	111,000	111,000
	食器洗い乾燥機用前面パネル	扉同色	P-DWM45LS (XW N	1	17,500	17,500
4	調理台キャビネット	足元スライド(3段引出、インナーケース、インナースライド)	F-TGVM075TL5(LXWHNW	1	164,000	164,000
5	コンロ用キャビネット	足元スライド、ミキリ対応	F-KTVM075IR5(LXWHNW-1	1	139,000	139,000
6	水栓	エコタイプハンドシャワー水栓	KM6061ETK	1	56,500	56,500
7	ガス加熱機器(ハイパ-ガラスコート)	両面焼き	TN72WV75CV	1		
	ガス加熱機器(本体)	シルバー	TN72WV75C P	1	115,500	115,500
	ガス加熱機器(トッププレート)	クリアパールグレー	TN72-75TP-CV	1	32,000	32,000
【ベースキャビネット小計】				10		1,118,000
8	ウォールキャビネット	レンジフード横タイプ、耐震ラッチ付、扉ソフトクローズ	W-M A060ZPLSLXWHNW	1	39,500	39,500
9	ウォールキャビネット	底面ホーローカバー、耐震ラッチ付、扉ソフトクローズ	W-MA A120 -PSLXWHNW	1	79,500	79,500
10	レンジフード(本体)	シロッコファン、ステンレス、加熱機器連動	VRAS-E752ADLN	1	118,500	118,500
	レンジフード用前面パネル	扉同色	VZP-75-655HN(XW)	1	10,000	10,000
11	リモコン		RHリモコン-2	1	2,000	2,000
12	エンドパネル	奥行65cmキャビネット・トール下台用	EP-XN-85 (LXWHN	1	14,500	14,500
13	エンドパネル	ウォールミドル、電動昇降、VUSVDS用	EP-WM (LXWHN	1	11,500	11,500
14	ラ・クックグラン	トリュフブラウン	PGDL-50BM(T)	1	10,500	10,500
15	クッキングシート	ラ・クックグラン用	PLCS-2A(T)	1	1,100	1,100
16	どこでもラック(アルミタイプ)	レードル掛け、ホワイト	MGD-KH(W)	1	5,000	5,000
17	どこでもラック(スクエアタイプ)	ペーパーホルダー	MGSK ペーパーホルダー(W	1	1,700	1,700
18	間仕切り名人(デラックスタイプ)	APタイプ	MGマジキリアP030-520	2	2,500	5,000
19	間仕切り名人(デラックスタイプ)	ASタイプ	MGマジキリアS240-420	4	5,000	20,000
20	間仕切り名人(デラックスタイプ)	APタイプ、内引出用	MGマジキリアP030-410U	2	2,500	5,000
21	かくせるホーローボックス	間口75cm用	トビウラHS- 75N	1	7,000	7,000
22	かくせるホーローボックス	間口73cm用	トビウラHS- 73N	1	7,000	7,000
23	まな板	家事らくシンク用	マナイタVAE	1	8,500	8,500
24	まな板立て	家事らくシンク用	マナイタタテVAE	1	2,500	2,500
25	水切り	家事らくシンク用	ミズキリVAE	1	9,000	9,000
26	水切りプレート	家事らくシンク用	ミズキリプレートVAE	1	6,000	6,000

御名前 北陸-能登SR SK4 様

現場番号	C3297909	プラン番号	1612G-2507-0068T	作成日	2025/7/8
------	----------	-------	------------------	-----	----------

御見積明細 キッチン

NO	商品名	仕様	品番	数量	単価	金額
27	天井幕板	ホワイト	P-TM140 (W1)	1	4,000	4,000
28	前台輪カバー		P-DC105 -5(W)	1	4,000	4,000
29	前台輪カバー		P-DC075 -5(W)	1	3,500	3,500
30	前台輪カバー		P-DC073 -5(W)	1	3,500	3,500
31	施工部材		シリコン(ホワイト2)	2	1,000	2,000
キッチン合計				41		¥1,498,800

御見積明細 キッチンパネル

NO	商品名	仕様	品番	数量	単価	金額
1	ホーローキッチンパネルHDタイプ	フロントパネル120、エルムホワイト	PZFN-120 (QKW)	1	16,800	16,800
2	ホーローキッチンパネルHDタイプ	フロントパネル60、エルムホワイト	PZFN- 60 (QKW)	1	13,000	13,000
3	ホーローキッチンパネルHDタイプ	サイドパネル、エルムホワイト	PZS-90 (QKW)	1	30,400	30,400
4	ホーローキッチンパネルHDタイプ	窓パネル150、エルムホワイト	PZW -150 (QKW)	2	13,700	27,400
5	パネル施工キット	シリコン色(ホワイト)	パネルセコウキットS(W)-1	1	5,700	5,700
6	KP用エッジセット	樹脂製、ホワイト	KPエッジセットJ (MW)-2	1	2,800	2,800
キッチンパネル合計				7		¥96,100

商品総合計	48	¥1,594,900
-------	----	------------

※ 御見積明細の価格には消費税は含まれておりません。別途消費税が必要となります。

《参考》別途 商品組付費

キッチン商品組付費 ¥153,500 (税込 ¥168,850)

キッチンパネル商品組付費 ¥35,000 (税込 ¥38,500)

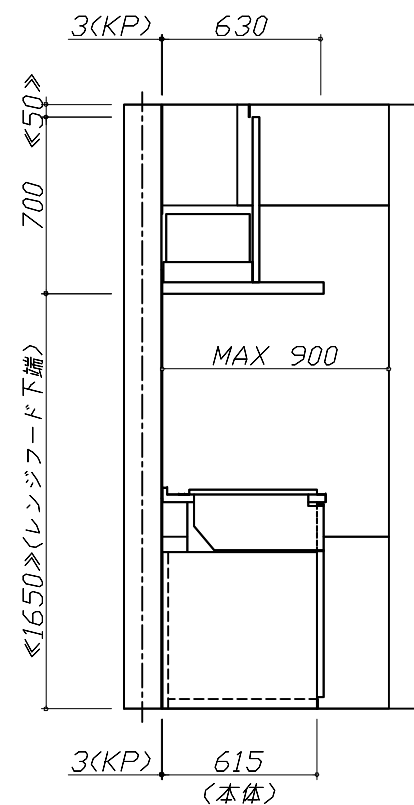
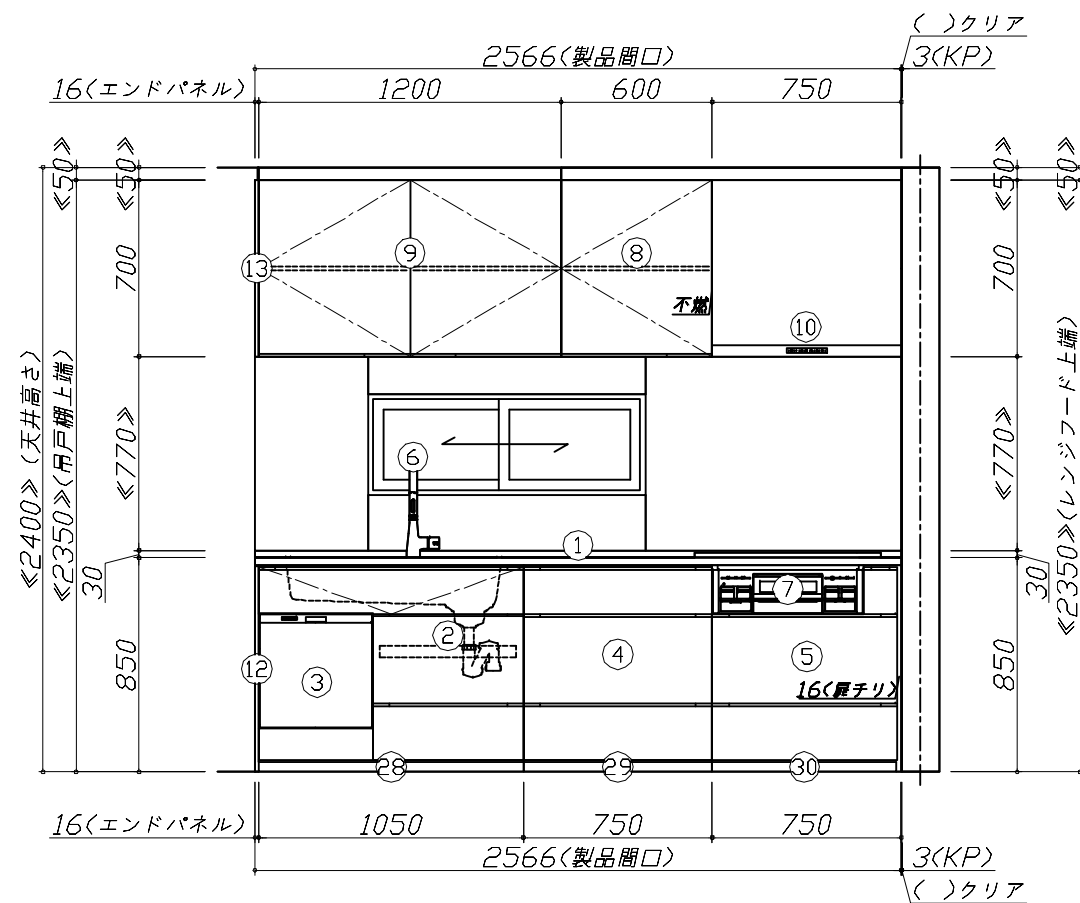
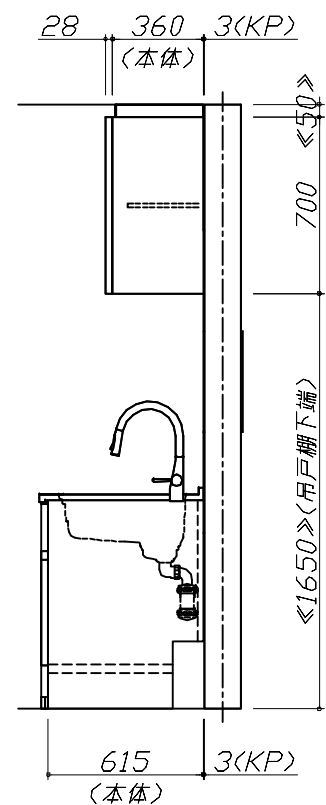
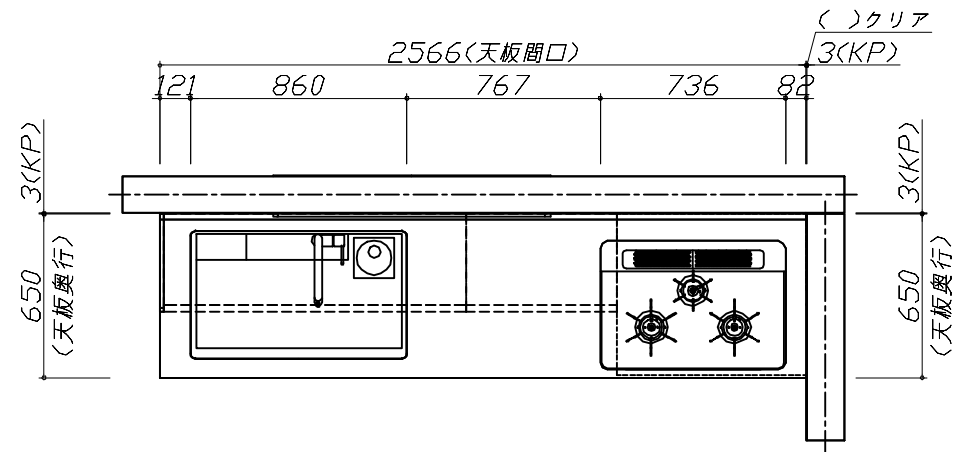
《参考》別途 現場配送費

¥8,000 (税込 ¥8,800)

※ 商品組付費は現場の状況により変動する事があります。又、給水・給湯・ガス・ダクト・電気等の接続工事は含まれておりません。

()内の価格は税込価格<税率10%>を表示しています。

■必ずご確認ください。
・天井高さ、吊戸棚・レンジフード取付高さをご確認ください。
・《 》内寸法は参考寸法です。
■表示記号について
・KP：キッチンパネル



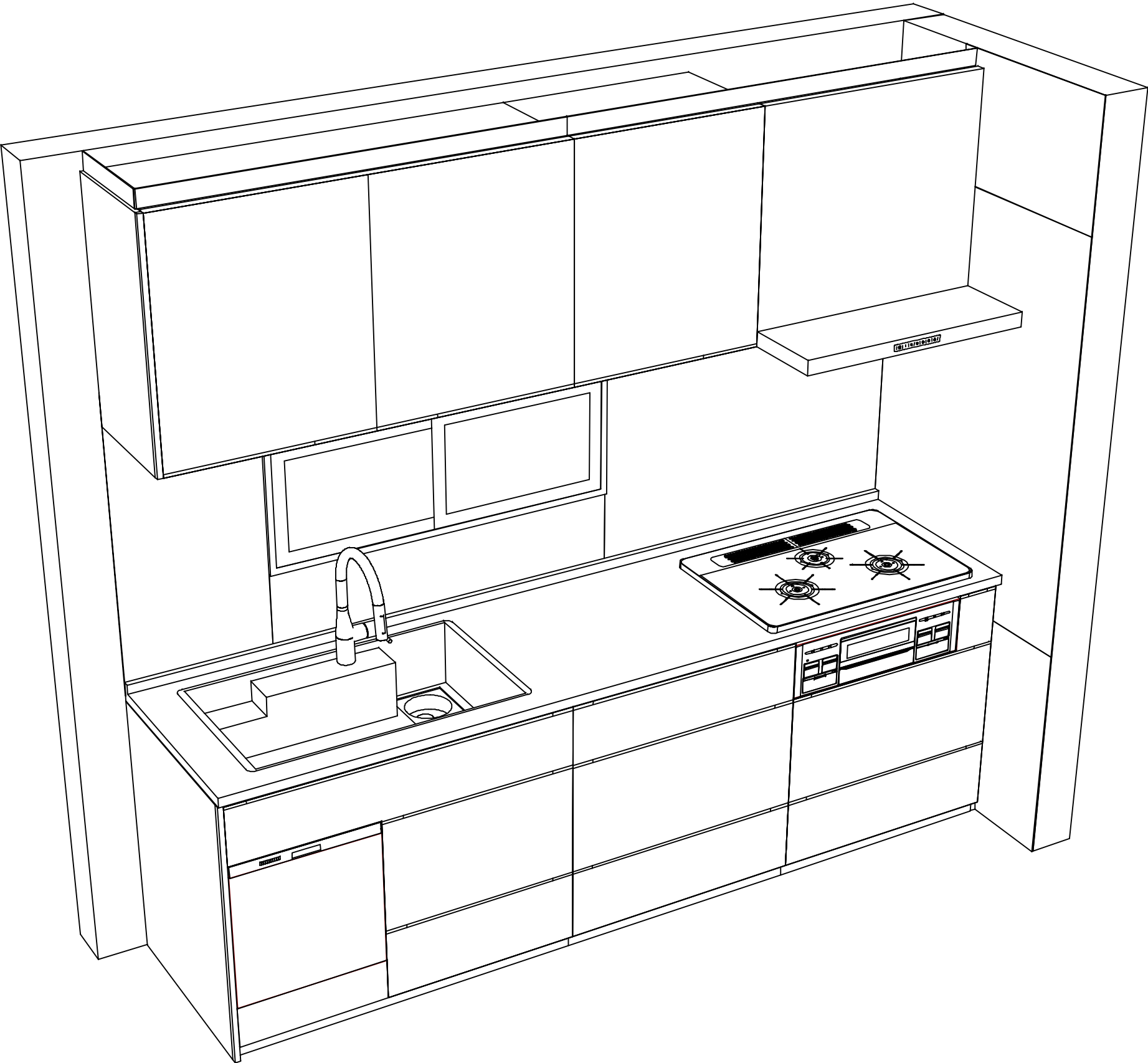
Takara standard
タカラスタンダード株式会社

現場名称： 北陸一能登SR SK4様邸
現場番号： C3297909
能登ショールーム

ホーローシステムキッチン LEMURE レミュー
プラン番号： 1612G-2507-0068T
担当営業： 能登SR

姿図 1 縮尺： 1 / 30
作成日： 2025年7月8日
担当アドバイザー： 池島

縮尺：A3サイズ等倍



Takara standard
タカラスタンダード株式会社

現場名称： 北陸-能登SR SK4様邸
現場番号： C3297909
能登ショールーム

ホーローシステムキッチン LEMURE レミュー
プラン番号： 1612G-2507-0068T
担当営業： 能登SR

姿図 2
縮 尺： 1 / 30
作成日： 2025年7月8日
担当アドバイザー： 池島

縮尺：A3サイズ等倍

■商品仕様概要

商品仕様	商品シリーズ	ホーローシステムキッチン LEMURE レミュー		
	タイプ	足元スライドタイプ		
	扉カラー	ローズウッド・ホワイト・引手シルバー		
	引手種類	レール引手タイプ		
	天板形状・周口	I型255cm		
		-		
	奥行	65cm		
	天板高さ	85cm		
	キッチンパネル	有		
	キッチンパネルカラー	HDDタイプ：シルバーホワイト		
	見切り・エッジ材	樹脂製		

■商品仕様書（キッチン側）

品目	仕様				備考	
天板	材質	アクリル人造大理石	色	グレースホワイト		
	シンク	アクリル人造大理石シンク（家事らく）	色	ホワイト		
	部品	-				
		ミッドカットVAE				
		ミッドVAE				
		サイドVAE、サイドVAE				
	-					
下台	本体	ホーロー製	色	ホワイト		
	底板	ホーロー製	※一部木製を使用する箇所あり			
	引出し	ホーロー製	※一部木製を使用する箇所あり			
	レール・丁番	ソフトクローズレール				
	部品(標準)	引出用サイドカバー、かくせるホーローボックス				
		そこまでホーローラック				
部品(オプション)	ホーローインナーケース(左設置)・ホーローインナースライド、うちにもホーロートレイ				フロントポケット	
設備仕様（下台）	水栓1	KM6061ETK				
	水栓2	-				
	食器洗い乾燥機	EW-45R3SMT	色	シルバー	125V-15A・アース端子付コンセント	
	加熱機器(本体)	TN72WV75CV	色	シルバー		
	加熱機器(トッププレート)	ハイパーガラスコートトップ	色	クリアパールグレー		
	加熱機器(レンジ)	-				
吊戸棚	本体	化粧ボード				
	耐震ラッチ	有				
	部品	棚板				
レンジフード	品名	VRAS-E752ADLN	色	ステンレス	125V-15A（2芯コンセント）	
	ファン仕様	シロッコファン（排気タイプ）				
	部品	-				
		-				
		-				
RHリネア-2						
設備仕様（上台）	照明ユニット	-				
	アイラック	-				
	電動昇降吊戸棚	-				
	昇降棚	-				
エンドパネル	材質	ホーロー製	色	ローズウッドホワイト		
		-				
		-				
		-				
天井幕板	品名	P-TM140（W1）	色	ホワイト		

■商品仕様書（周辺収納側）

品目	仕様		備考
周辺仕様	周辺扉カラー	-	
	周辺引手タイプ	-	
	キッチンパネル	-	
トールユニット	本体	-	
	底板	-	
	引出し	-	
	レール	-	
	丁番	-	
	耐震ラッチ	-	
カウンターユニット	部品	-	
	本体	-	
	底板	-	
	レール	-	
家電収納	丁番	-	
	本体	-	
周辺カウンター	部品	-	
	本体	-	
吊戸棚	材質	-	
	耐震ラッチ	-	
	部品	-	
設備仕様（上台）	アイラック	-	
エンドパネル	材質	-	
		-	
天井幕板	品名	-	

本説明書は、キッチンの本体組立・設置と関連工事（建設工事）である 大工工事、電気工事、ガス配管工事、管工事（給排水）などと区別して説明しています。

建設工事は関連する法令・規定に従って法的有資格者による工事が必要になります。

流通業者様からの発注で下請けとして本体の「取付・設置」を行う場合は、建設工事部分とキッチン本体「取付・設置」を区別して行ってください。

設置前工事、設置後工事の一部でも含む場合は、建設工事となります。



参考：キッチン・バス工業会『工事区分ガイドライン』

※【注記 1】原則、現場支給製品は支給側で取付実施とする

※【注記 2】当社製品間のみ実施する場合が多い。但し、現場により打合せにて作業範囲を決定する場合がある

※【注記 3】給排水配管の仕様や状況により、排水部品の組立作業範囲を打合せにて決定する

※【注記 4】製品の完成検査、試運転は、工事完成後に行う場合が多い。但し、原則、商品取付完了時に検査、試運転が可能な範囲のみキッチン設置者が実施する

■必ずご確認ください。

・天井高さ、吊戸棚・レンジフード取付高さをご確認ください。

・《 》内寸法は参考寸法です。

■設備図の見方、表示記号について

・寸法はキッチンパネル厚みとクリア寸法を含んでいません。

・KP：キッチンパネル

■吊戸棚・オープンシェルフ取付注意事項

●吊戸棚及びオープンシェルフの取付は、必ず商品同梱の専用ネジ（タッピンネジ4.5×60）を使用してください。

●固定下地は固定位置を中心に幅100mm以上、厚み12mm以上の十分な強度を持つ合板をお願いします。

吊戸棚

タッピンネジ(4.5×60)

下地材

オープンシェルフ

下地材

■必ずお読みください

1)以下の工事・部材は別途ご用意ください。

・周囲躯体、仕上げ、取付用下地工事

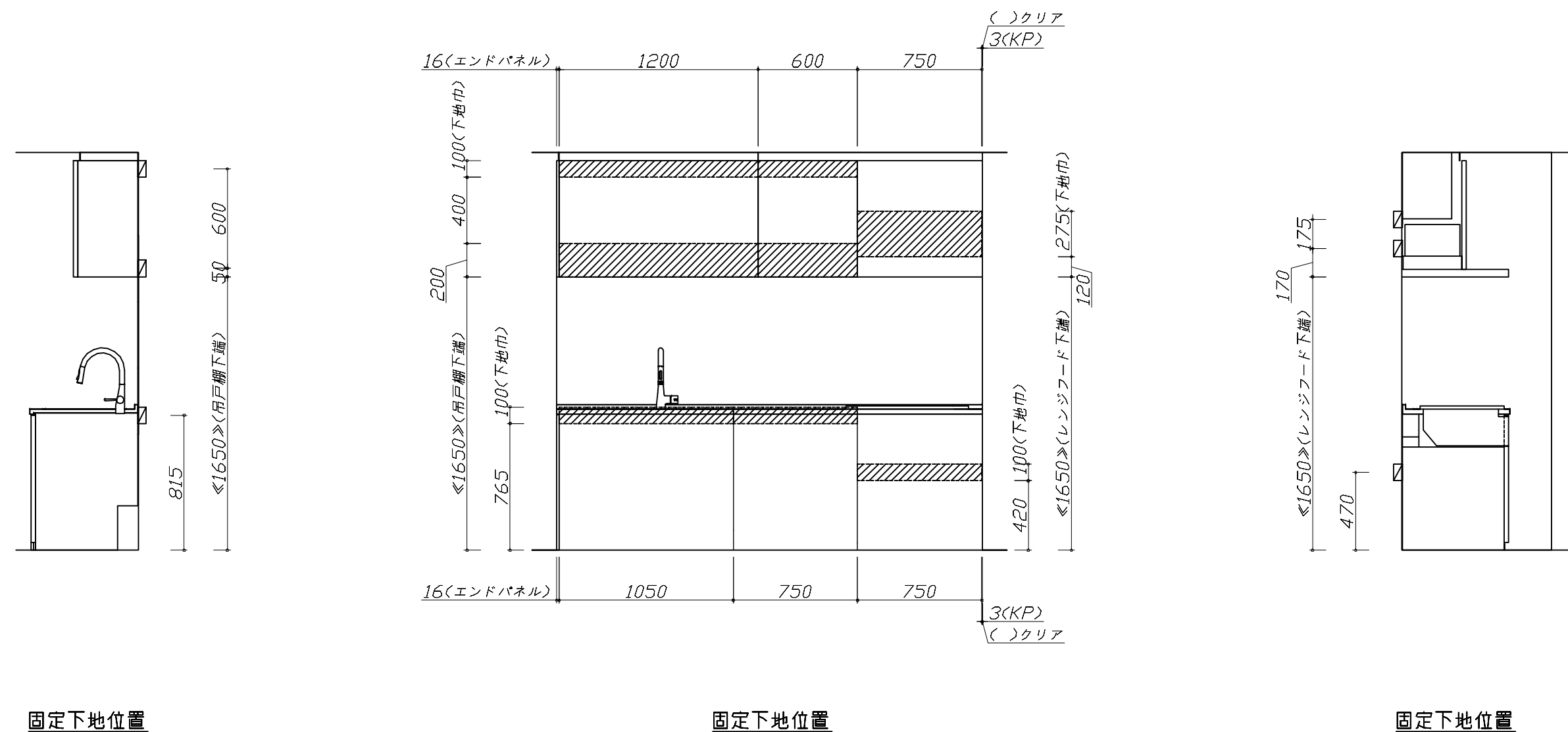
・ダクト工事、壁面開口、屋外化粧カバー取付等

・給排水配管、電気配線、ガス配管及び接続工事

2)本体の取付以外の関連工事は法的有資格者による工事が必要になります。

・大工工事、電気工事、ガス配管工事、管工事、建具工事等

3)キッチンパネルを設置する壁面下地は
プラスターボード仕上げをお願いします。



Takara standard タカラスタンダード株式会社	現場名称： 北陸一能登SR SK4様邸	ホーローシステムキッチン LEMURE レミュー	下地図 1	縮 尺： 1 / 30
	現場番号： C3297909	プラン番号： 1612G-2507-0068T	作成日： 2025年7月8日	
	能登ショールーム	担当営業： 能登SR	担当アドバイザー： 池島	

■必ずご確認ください。

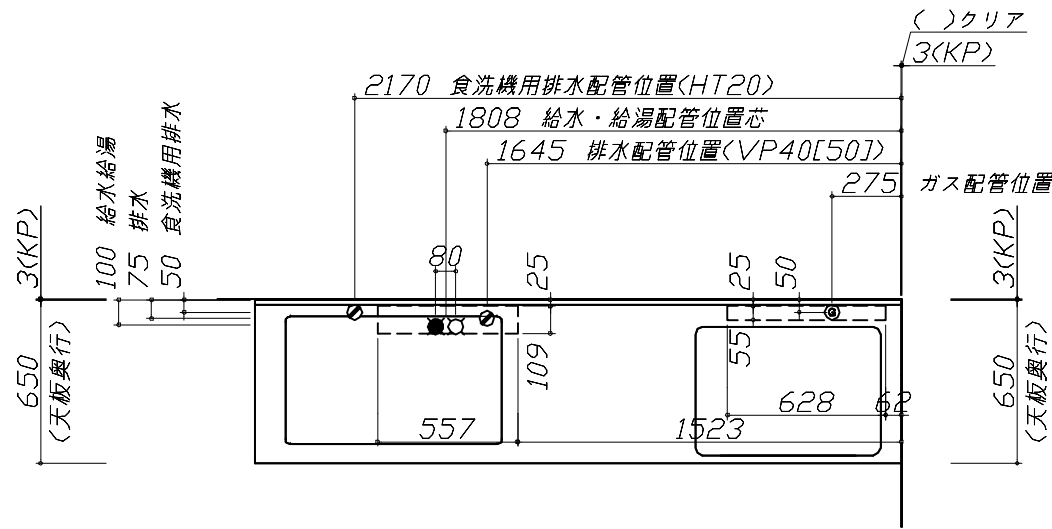
- ・天井高さ、吊戸棚・レンジフード取付高さをご確認ください。
- ・《 》内寸法は参考寸法です。

■設備図の見方、表示記号について

- ・寸法はキッチンパネル厚みとクリア寸法を含んでいません。
- ・KP：キッチンパネル

■設備記号			
記号	記号の意味	記号	記号の意味
○	給水位置	⊖	コンセント位置
●	給湯位置	⊖E	7-ス付コンセント位置
⦶	排水位置	⊖ET	7-スターミナル付コンセント位置
⊙	ガス配管位置	㍿	電源取出位置
⊕	電源位置		

□□□□：点検口



■必ずお読みください

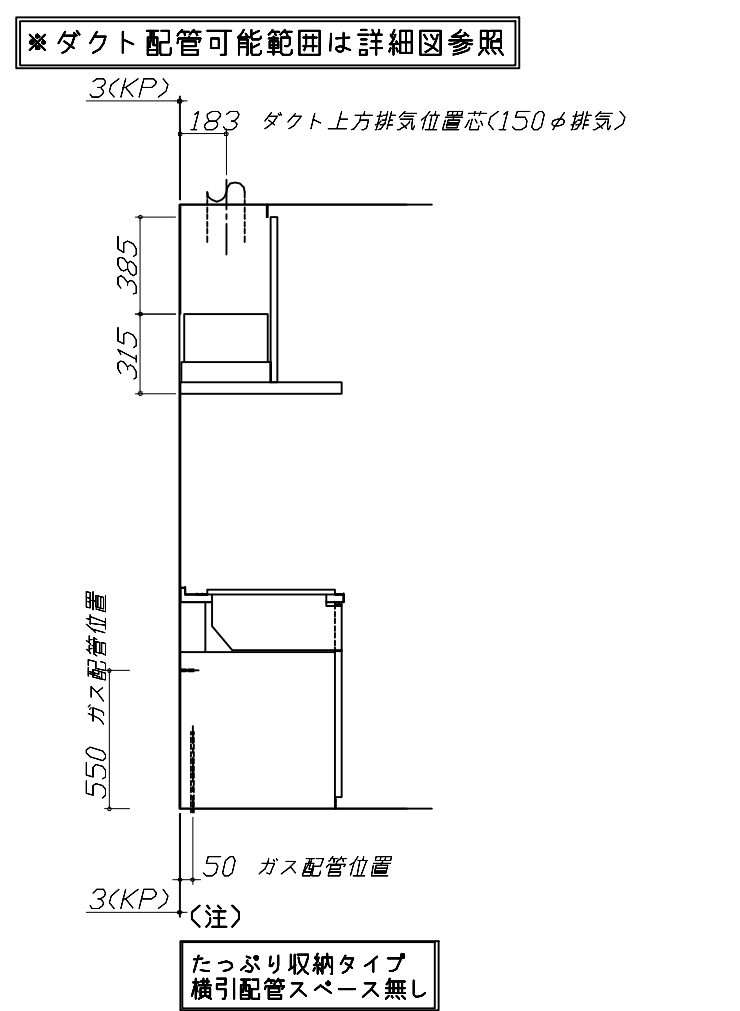
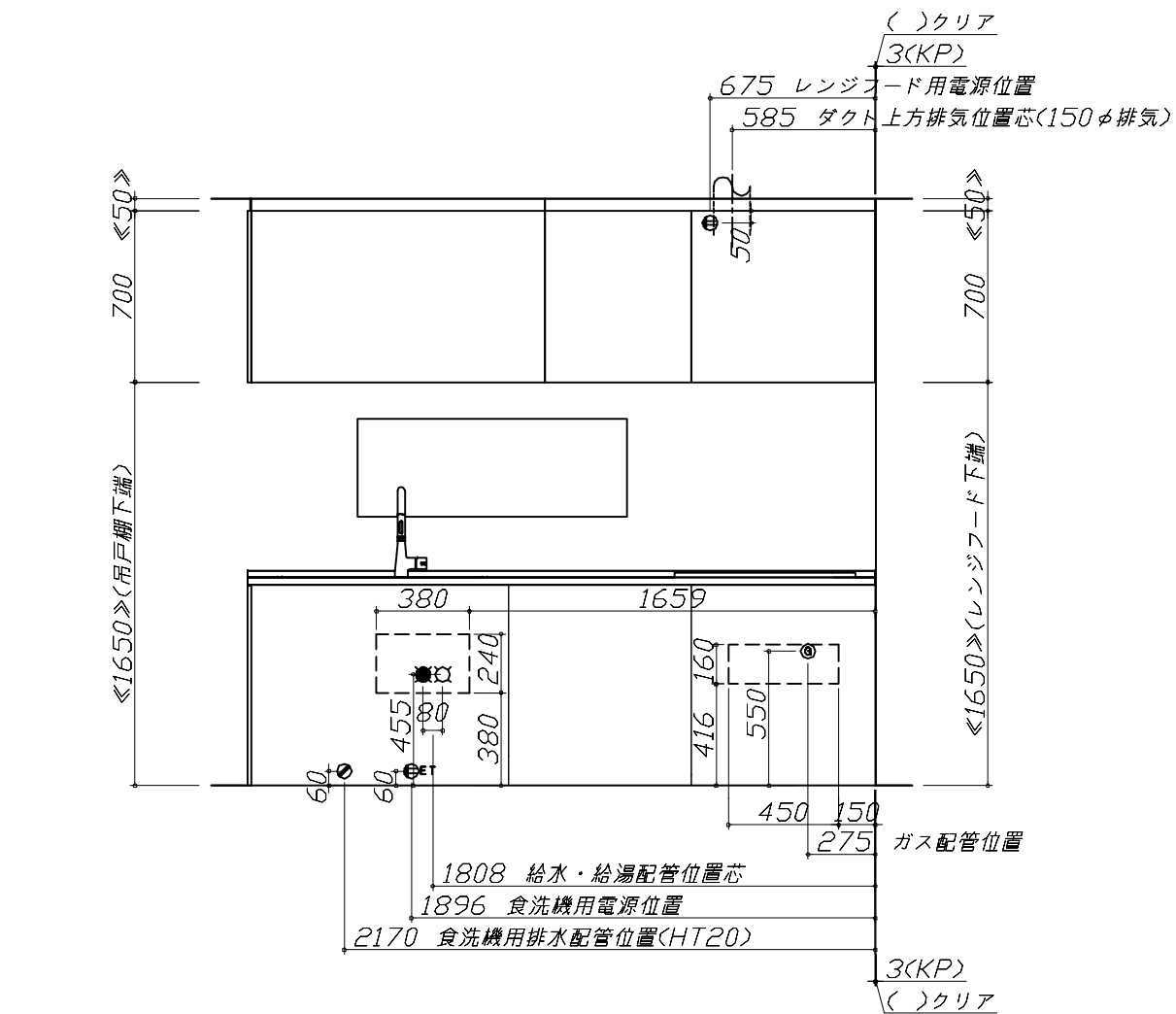
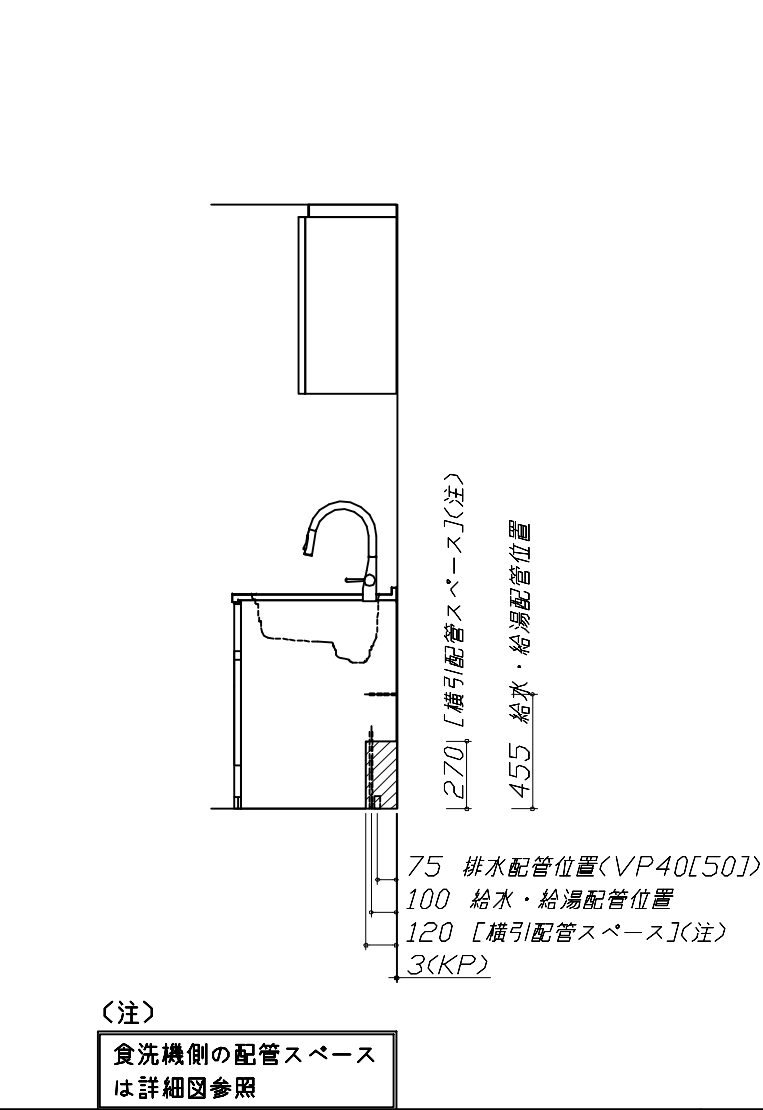
1)以下の工事・部材は別途ご用意ください。

- ・周囲躯体、仕上げ、取付用下地工事
- ・ダクト工事、壁面開口、屋外化粧カバー取付等
- ・給排水配管、電気配線、ガス配管及び接続工事

2)本体の取付以外の関連工事は法的有資格者による工事がになります。

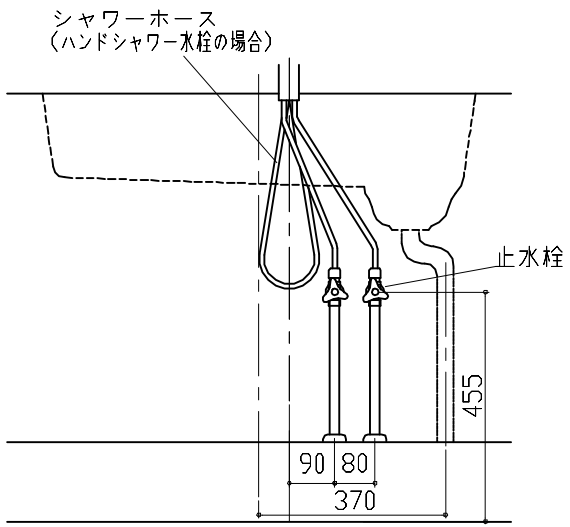
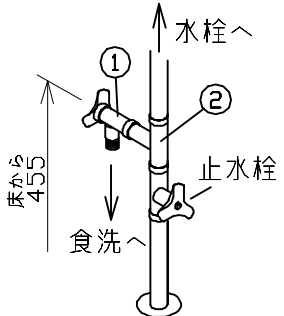
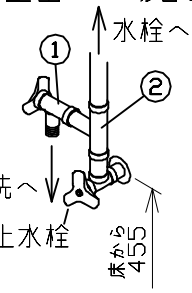
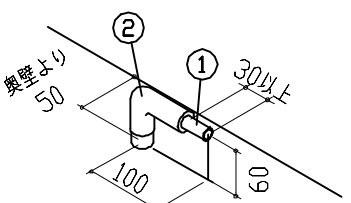
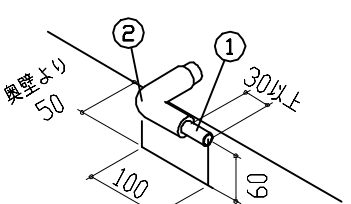
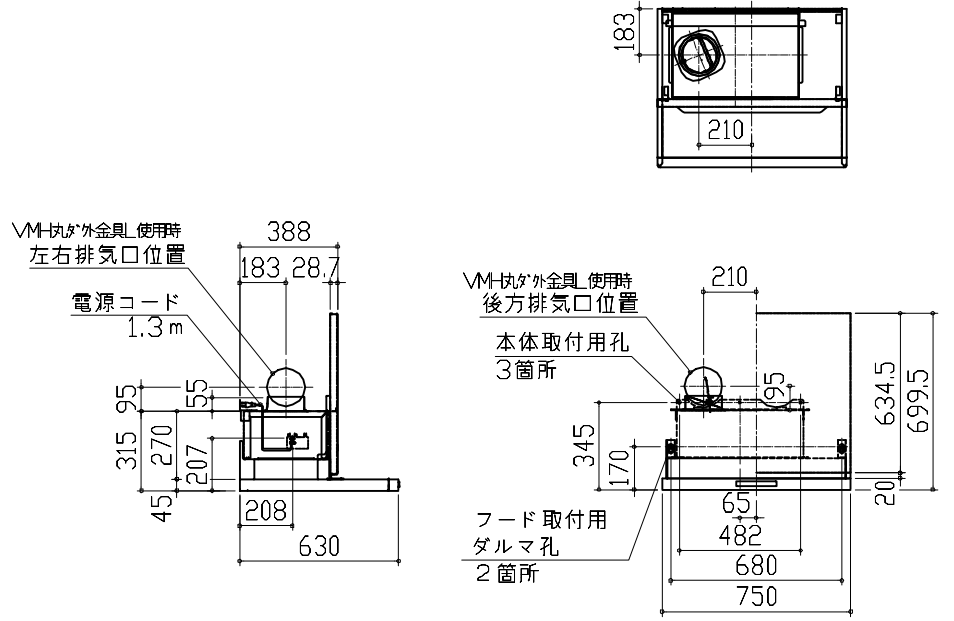
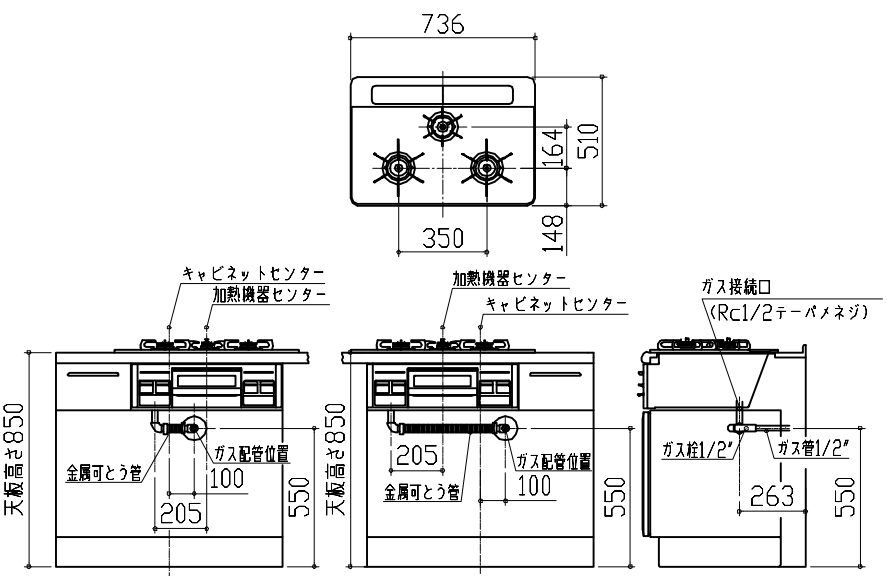
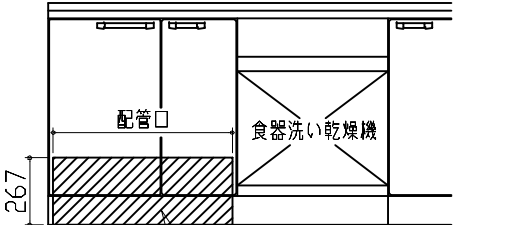
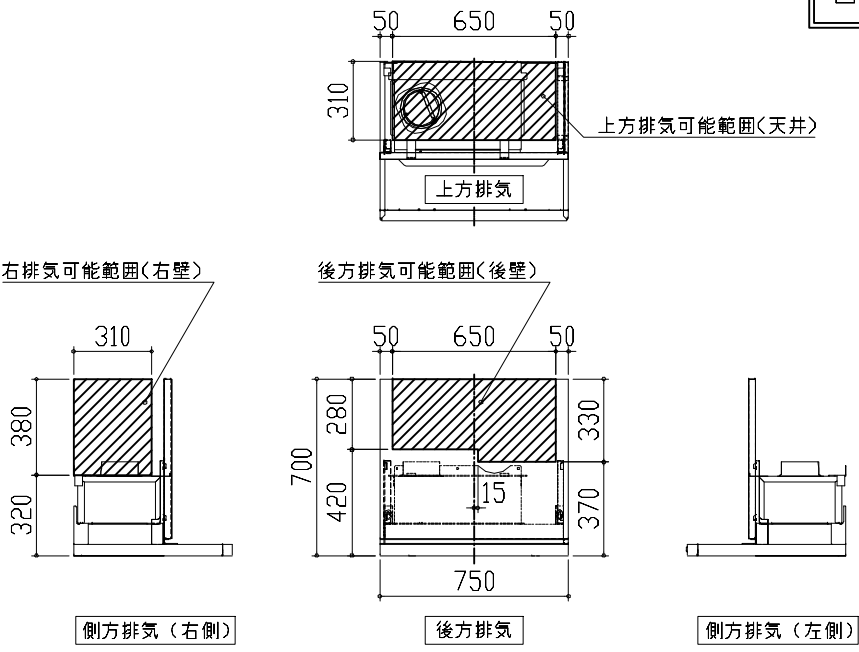
- ・大工工事、電気工事、ガス配管工事、管工事、建具工事等

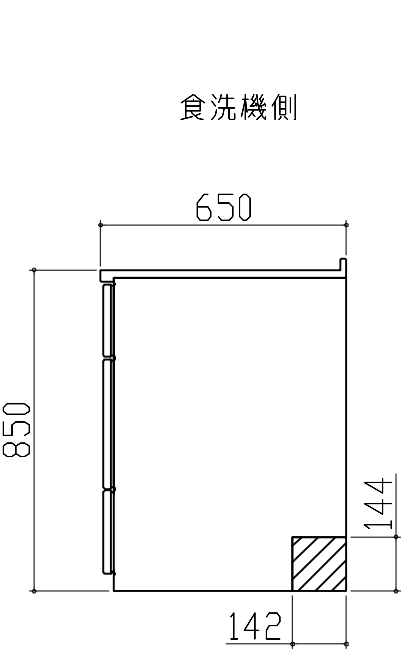
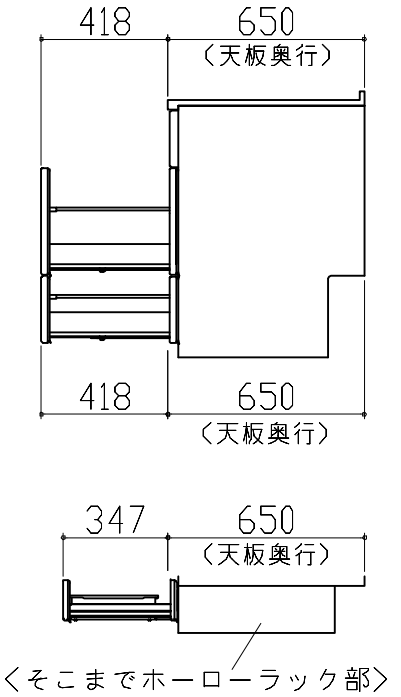
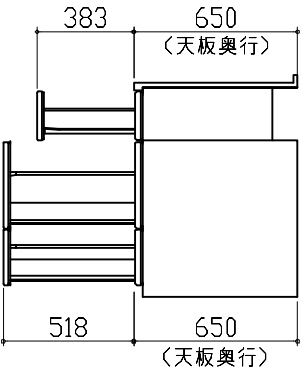
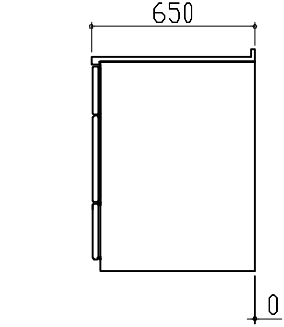
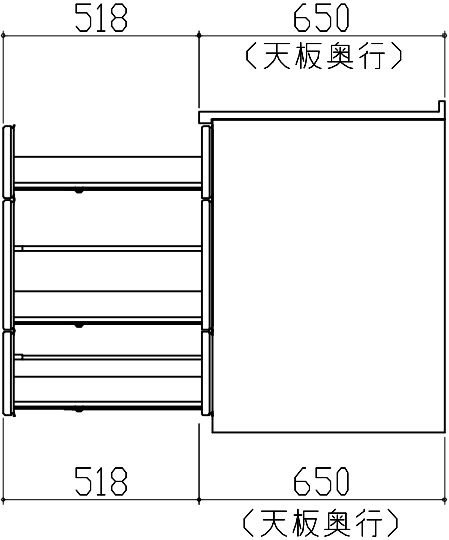
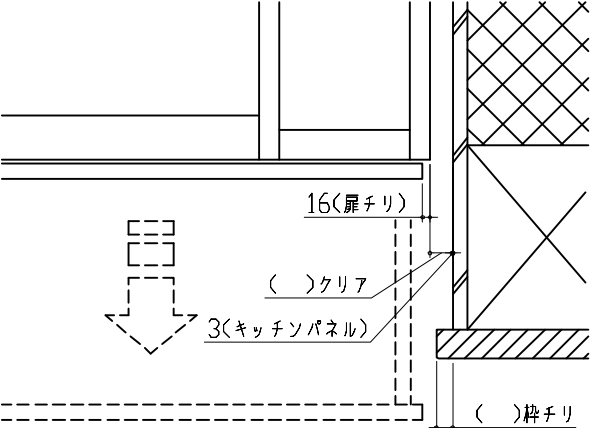
■機器類電源詳細			
1	食洗機用電源	15A-125V E付埋込コンセント	⊖ET
2	レンジフード用電源	15A-125V 埋込コンセント 消費電力145W	⊖

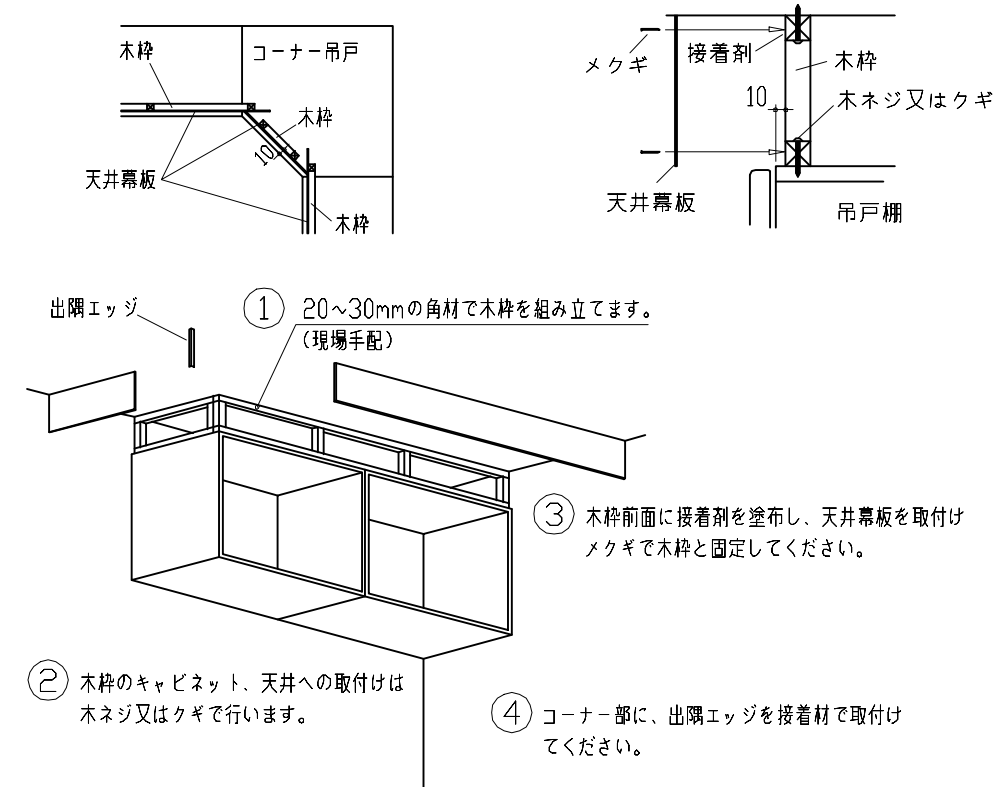


Takara standard タカラスタンダード株式会社	現場名称： 北陸一能登SR SK4様邸	ホーローシステムキッチン LEMURE レミュー	設備図 1	縮 尺： 1 / 30
	現場番号： C3297909	プラン番号： 1612G-2507-0068T	作成日： 2025年7月8日	
	能登ショールーム	担当営業： 能登SR	担当アドバイザー： 池島	

縮尺：A3サイズ等倍

家事らくシンク給水排水配管例図		シンク下食器洗い乾燥機 配管例図		レンジフード詳細図	
<p>給水給湯壁出し配管の場合 止水栓位置にアングル止水栓を取り付けてください。 (止水栓は別途)</p>  <p>管工事</p>		<p><給湯(水)配管例> 【床立上げの場合】</p>  <p>【壁出しの場合】</p>  <p>■必要部材 ①止水栓 ②片ナットチーズ (給湯の場合は耐熱配管) ※水栓の給水(湯)管より分岐しますので、食器洗い乾燥機専用の給水(湯)管は不要です。 ※必要部材は建築側用意となります。</p> <p>管工事</p> <p><排水配管例> 【床立上げの場合】</p>  <p>【壁出しの場合】</p>  <p>■必要部材 ①HT20 ②エルボ (耐熱塩ビ使用のこと) ※必要部材は建築側用意となります。</p>		<p><VRAS-E752 L排気> ホーロー前面パネルタイプ</p> <p>後方および左右排気口位置はVMH丸ダクト金具L使用時の寸法です。 アルミダクト使用時の排気口位置はダクト配管可能範囲を参照ください。 実際の排気用接続部品の開口部寸法はφ148です。</p>  <p>消費電力:145W</p>	
ガス配管例図		シンク下食器洗い乾燥機 電気配線例図		レンジフード詳細図 ダクト配管可能範囲	
<p><TN72WV75C■> ※■にはトッププレートカバーが入ります。</p>  <p>ガス配管工事</p>		<p><EW-45R3SMT></p> <p>電源は100V15A以上の専用回路を 設けてください。</p> <p>※本体を設置する場所の背壁(図の斜線部)に給・排水工事部分を 避けて125V、15Aのアースターミナル付埋込みコンセントを設 け、これに電源電線、アース線を配線してください。</p>  <p>消費電力:527W</p> <p>電気工事</p>		<p><VRAS 風圧シャッター L排気></p> <p>管工事</p>  <p>注) ●本図はアルミダクトφ150を使用した場合の配管可能範囲である。 断熱材を取付ける場合は厚みを考慮すること。 ●リフォーム時など、既設の壁排気口を利用する場合、P変換アタッチメント(別売)を使用すること。</p>	
Takara standard タカラスタンダード株式会社		現場名称： 北陸一能登SR SK4様邸 現場番号： C3297909 能登ショールーム	ホーローシステムキッチン LEMURE レミュー プラン番号： 1612G-2507-0068T 担当営業： 能登SR	詳細図 1 作成日： 2025年7月8日 担当アドバイザー： 池島	縮尺： FREE

横引配管有効寸法 詳細図		キャビネット引出寸法 詳細図		キャビネット引出寸法 詳細図	
【シンクキャビネット】		【シンクキャビネット】		【コンロキャビネット】	
<div>食洗機側</div> <div></div> <div>：配管スペース</div>		<div></div> <div>＜そこまでホーローラック部＞</div>		<div></div>	
横引配管有効寸法 詳細図		キャビネット引出寸法 詳細図		エンド取り合い詳細図	
【調理キャビネット】		【調理キャビネット】		【キッチン本体 右側】	
<div>標準タイプ （足元スライド/スライド共通）</div> <div></div> <div>※横引配管スペースなし</div> <div>：配管スペース</div>		<div></div>		<div></div> <div>■留意事項 引出しを開けたときにドア枠・窓枠・巾木と干渉しないようクリアを確保してください。</div>	
<div>Takara standard</div> <div>タカラスタンダード株式会社</div>		現場名称： 北陸－能登SR SK4様邸		ホーローシステムキッチン LEMURE レミュー	
		現場番号： C3297909		プラン番号： 1612G-2507-0068T	
		能登ショールーム		担当営業：能登SR	
				詳細図 2	縮 尺： FREE
				作成日： 2025年7月8日	
				担当アドバイザー： 池島	

天井幕板施工例図				
<div><p>① 20~30mmの角材で木枠を組み立てます。 (現場手配)</p><p>② 木枠のキャビネット、天井への取付けは木ネジ又はクギで行います。</p><p>③ 木枠前面に接着剤を塗布し、天井幕板を取付けメクギで木枠と固定してください。</p><p>④ コーナー部に、出隅エッジを接着材で取付けてください。</p></div>				