

# ホーローシステムキッチン 御見積書

御名前 北陸-能登SR SK1 様

業者 様

商品名 LEMURE レミュー

商品  
御見積金額 ￥2,286,600 (税込 ￥2,515,260)

( )内の価格は税込価格<税率10%>を表示しています。

《参考》別途 商品組付費 ￥233,500 (税込 ￥256,850)

《参考》別途 現場配送費 ￥8,000 (税込 ￥8,800)

- ※ 商品御見積金額には商品組付費は含まれておりません。
- ※ 商品組付費には搬入・商品組付等の費用を含んでいます。
- ※ 商品組付費は現場の状況により変動する事があります。  
又、給水・給湯・ガス・ダクト・電気等の接続工事は含まれておりません。

## ◆ 御見積仕様

《キッチン》

キッチン本体サイズ フラット対面プラン 奥行105cm  
259cm

天板高さ 85cm

扉カラー スホルテットビーチ・引手ブロンズ

キャビネットカラー ブラック

キッチンパネル HDタイプ:コンクリートライト

引手タイプ レール引手タイプ

ワークトップ材質 アクリル人造大理石(ハイグレード)

カラー シックイベージュ

水栓 ハンドシャワー水栓

食器洗い乾燥機 シンク下設置間口45cmタイプ

加熱機器 IHヒーター

レンジ機器 なし

ガス種 未定

## ◆ 御確認事項

◇2023.12 展示 ◇2024.8バージョンアップ

◇2025.7 バージョンアップ組付費変更

作成日 2025年7月4日  
プラン番号 1612G-2507-0012T  
現場番号 C2745878

タカラスタANDARD株式会社  
◆能登ショールーム  
石川県七尾市飯川町い66

TEL 0767-57-0062 / FAX 0767-57-0063  
◆北陸支店 販売課  
TEL 076-269-4400 / FAX 076-269-4499

| 担当営業 | 担当アドバイザー | プラン作成者 |
|------|----------|--------|
| 能登SR |          | 池島     |

## ◆ 備考

|  |  |
|--|--|
|  |  |
|--|--|

No.\*

御名前 北陸-能登SR SK1

様

|      |          |       |                  |     |          |
|------|----------|-------|------------------|-----|----------|
| 現場番号 | C2745878 | プラン番号 | 1612G-2507-0012T | 作成日 | 2025/7/4 |
|------|----------|-------|------------------|-----|----------|

## 御見積明細 キッチン

| NO            | 商品名                    | 仕様                              | 品番                    | 数量 | 単価      | 金額        |
|---------------|------------------------|---------------------------------|-----------------------|----|---------|-----------|
| 1             | 人造大理石ワークトップ(ハイグレード・薄型) | 家事らくシンク(グレー)                    | ZニVウ255N TARH-G       | 1  | 474,000 | 474,000   |
| 2             | シンクキャビネット              | 足元スライド・シンク下食洗、うちにもホーロートレイ、コンセント | F-RRVR105WR5(L1SGNQ   | 1  | 314,500 | 314,500   |
| 3             | 食器洗い乾燥機                | 引出し式、フル扉材タイプ                    | NP-45KS9WTA           | 1  | 216,000 | 216,000   |
|               | 食器洗い乾燥機用前面パネル          | 扉同色、フル扉材用                       | P-DWF45LS (1SGN       | 1  | 54,000  | 54,000    |
| 4             | 調理台キャビネット              | 足元スライド(3段引出、インナーケース、インナースライド)   | F-TGVM075TR5(L1SGNQ   | 1  | 195,000 | 195,000   |
| 5             | コンロ用キャビネット             | 足元スライド、ミキリ対応                    | F-KTVM075IL5(L1SGNQ-1 | 1  | 162,000 | 162,000   |
| 6             | 水栓                     | エコタイプハンドシャワー水栓、ブラック             | KM6061ECM5TK          | 1  | 101,000 | 101,000   |
| 7             | 電気加熱機器                 | IHヒーター両面焼き(ブラック色)               | HTB-TS8TNKF           | 1  | 252,000 | 252,000   |
| 8             | オイルガード                 | クリアタイプ                          | コンロマエスクリーンG           | 1  | 7,500   | 7,500     |
|               | シンクガード、オイルガード用金具       | 金具ブラック                          | シンクマエスクリーンカナグ(K)      | 1  | 6,500   | 6,500     |
| 9             | バックパネル                 | フラット対面用、扉同色                     | P-BM128 -5(1S )       | 2  | 61,000  | 122,000   |
|               | バックパネル下地               | フラット対面(D1045)用                  | TMU-BOX135-5(L)       | 1  | 17,000  | 17,000    |
|               | バックパネル下地               | フラット対面(D1045)用                  | TMU-BOX120-5(L)       | 1  | 16,500  | 16,500    |
|               | バックパネル用ケコミ             | 薄天板用                            | ダイワP-BMU270(K)        | 1  | 3,000   | 3,000     |
|               | パッキン                   | ケコミ取付用                          | パッキンP-BM(K)           | 1  | 1,500   | 1,500     |
|               | 施工キット                  | フラット対面用                         | セコウキットP-BM(L)         | 1  | 3,500   | 3,500     |
|               | コンセント                  | 台輪用                             | ダイワヨウ2レンコンセントB        | 1  | 3,500   | 3,500     |
| 【ベースキャビネット小計】 |                        |                                 |                       | 18 |         | 1,949,500 |
| 10            | レンジフード(本体)             | シロッコファン                         | FUSC-3ADN             | 1  | 62,500  | 62,500    |
|               | レンジフード(フード)            | ブラック                            | SVRA-902TFADLN(K)     | 1  | 71,000  | 71,000    |
|               | レンジフード(ダクトカバー)         | ブラック                            | DKLA-SVRA(K)          | 1  | 18,500  | 18,500    |
|               | レンジフード別売部品             | レンジフード横壁取付金具                    | SVRAカバートリツケカナグ        | 1  | 1,000   | 1,000     |
| 11            | リモコン                   |                                 | RHリモコン-2              | 1  | 2,000   | 2,000     |
| 12            | エンドパネル                 | 奥行105cm対面(薄天板)・フル引戸収納(薄天板)用     | EP-TMU-85 (L1SG)      | 1  | 62,500  | 62,500    |
| 13            | 間仕切り名人(デラックスタイプ)       | ABタイプ、間口27cm用                   | MGマジキリAB270-520       | 1  | 10,000  | 10,000    |
| 14            | 間仕切り名人(デラックスタイプ)       | APタイプ                           | MGマジキリAP030-520       | 2  | 2,500   | 5,000     |
| 15            | 間仕切り名人(デラックスタイプ)       | ASタイプ                           | MGマジキリAS240-420       | 3  | 5,000   | 15,000    |
| 16            | かくせるホーローボックス           | 間口75cm用                         | トビラウラHS- 75N          | 1  | 7,000   | 7,000     |
| 17            | かくせるホーローボックス           | 間口73cm用                         | トビラウラHS- 73N          | 1  | 7,000   | 7,000     |
| 18            | まな板                    | 家事らくシンク用                        | マナイタVAE               | 1  | 8,500   | 8,500     |
| 19            | 水切りネット                 | 家事らくシンク用                        | ミスキリネットVAE            | 1  | 4,500   | 4,500     |

御名前 北陸-能登SR SK1 様

|      |          |       |                  |     |          |
|------|----------|-------|------------------|-----|----------|
| 現場番号 | C2745878 | プラン番号 | 1612G-2507-0012T | 作成日 | 2025/7/4 |
|------|----------|-------|------------------|-----|----------|

## 御見積明細 キッチン

| NO     | 商品名     | 仕様       | 品番            | 数量 | 単価    | 金額         |
|--------|---------|----------|---------------|----|-------|------------|
| 20     | 水切りプレート | 家事らくシンク用 | ミス`キリプレートVAE  | 1  | 6,000 | 6,000      |
| 21     | 前台輪カバー  |          | P-DC105 -5(K) | 1  | 4,000 | 4,000      |
| 22     | 前台輪カバー  |          | P-DC075 -5(K) | 1  | 3,500 | 3,500      |
| 23     | 前台輪カバー  |          | P-DC073 -5(K) | 1  | 3,500 | 3,500      |
| 24     | 施工部材    |          | シリコン(ブラック)    | 1  | 1,000 | 1,000      |
| 25     | 施工部材    |          | シリコン(グレー)     | 1  | 1,000 | 1,000      |
| キッチン合計 |         |          |               | 40 |       | ¥2,243,000 |

## 御見積明細 キッチンパネル

| NO        | 商品名              | 仕様                   | 品番               | 数量 | 単価     | 金額      |
|-----------|------------------|----------------------|------------------|----|--------|---------|
| 1         | ホーローキッチンパネルHDタイプ | フロントパネル150、コンクリートライト | PZFN-150 (QCG)   | 1  | 18,300 | 18,300  |
| 2         | ホーローキッチンパネルHDタイプ | フロントパネル120、コンクリートライト | PZFN-120 (QCG)   | 1  | 16,800 | 16,800  |
| 3         | パネル施工キット         | シリコン色(グレー)           | パネルセコウキットS(G)-1  | 1  | 5,700  | 5,700   |
| 4         | KP用エッジセット        | 樹脂製、グレー              | KPエッジセットJ (PG)-2 | 1  | 2,800  | 2,800   |
| キッチンパネル合計 |                  |                      |                  | 4  |        | ¥43,600 |

|       |    |            |
|-------|----|------------|
| 商品総合計 | 44 | ¥2,286,600 |
|-------|----|------------|

※ 御見積明細の価格には消費税は含まれておりません。別途消費税が必要となります。

## 《参考》別途 商品組付費

キッチン商品組付費 ¥198,500 (税込 ¥218,350)

キッチンパネル商品組付費 ¥35,000 (税込 ¥38,500)

## 《参考》別途 現場配送費

¥8,000 (税込 ¥8,800)

※ 商品組付費は現場の状況により変動する事があります。又、給水・給湯・ガス・ダクト・電気等の接続工事は含まれておりません。

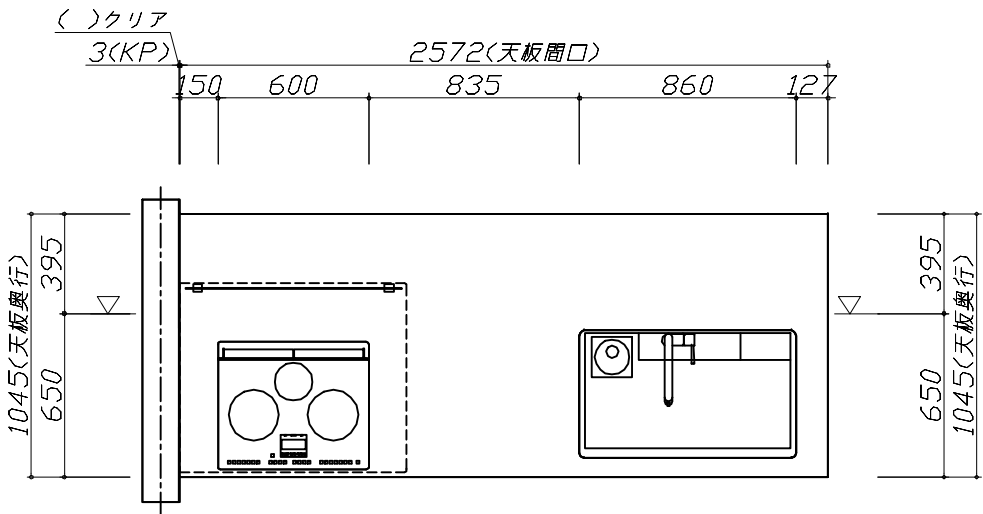
( )内の価格は税込価格&lt;税率10%&gt;を表示しています。

- 必ずご確認ください。
- ・天井高さ、吊戸棚・レンジフード取付高さをご確認ください。

・《 》内寸法は参考寸法です。

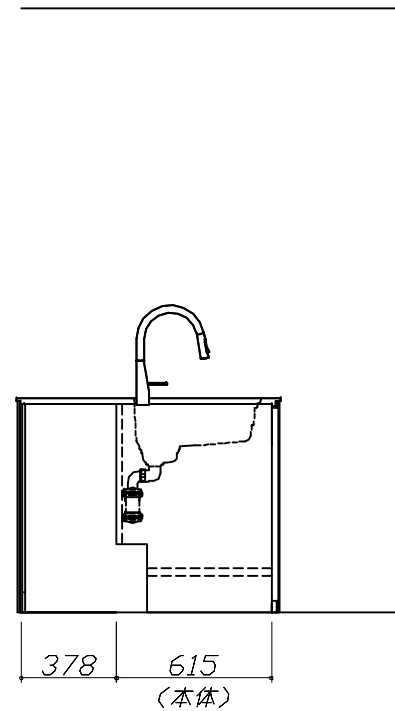
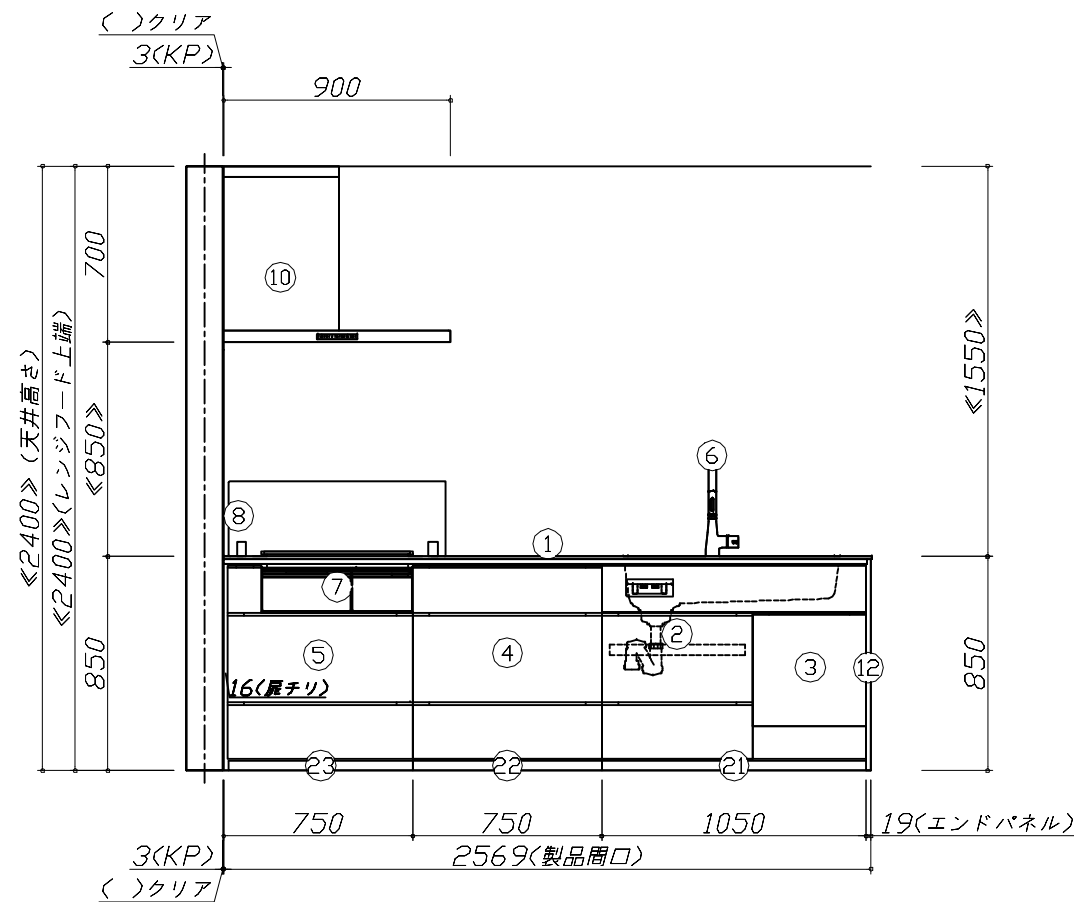
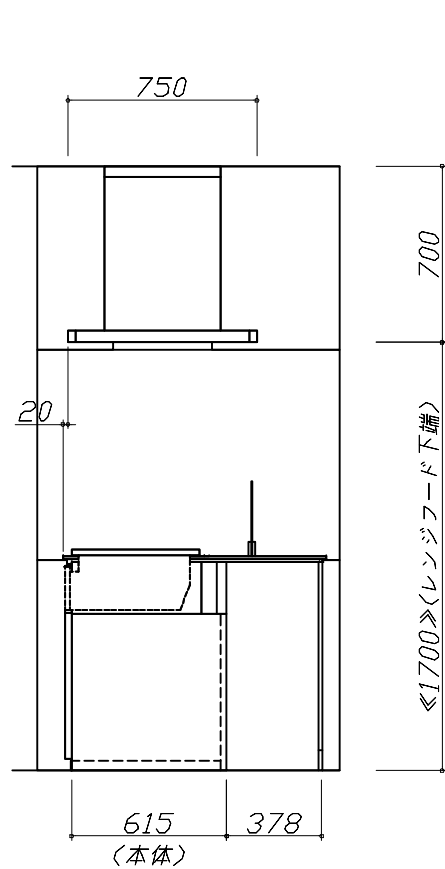
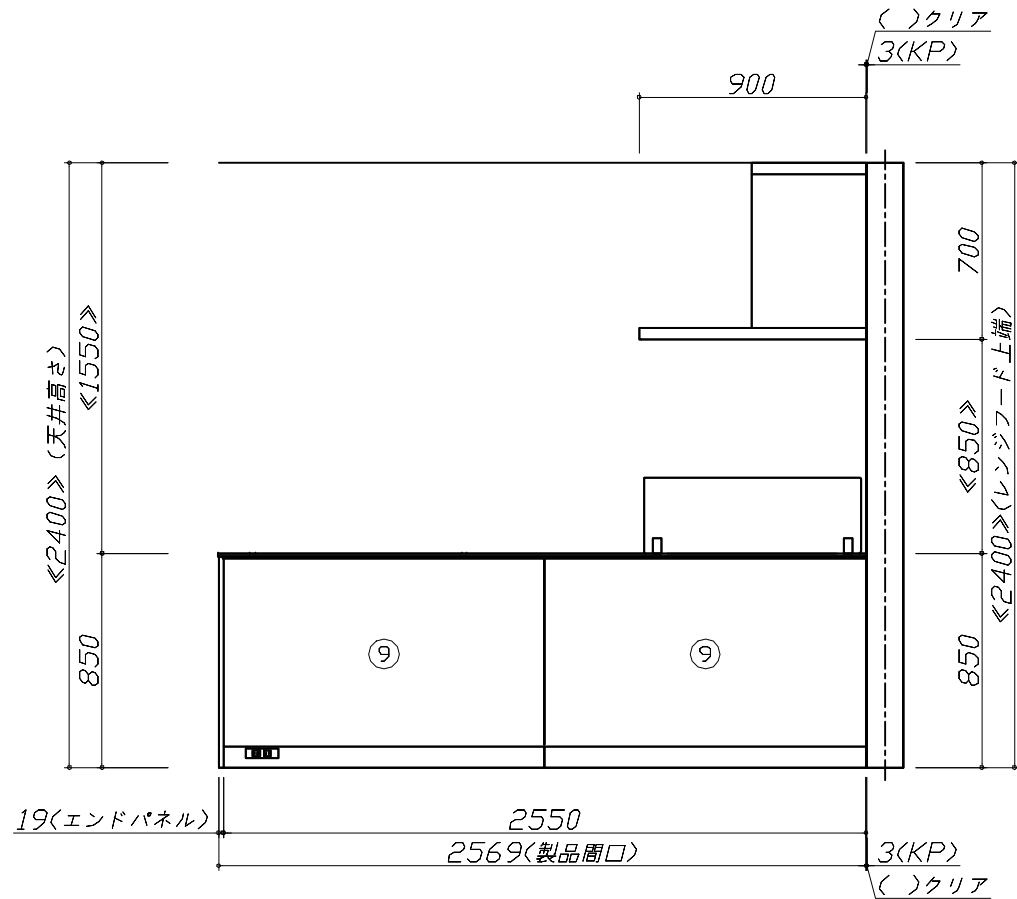
・ハイグレード人大・クォーツ天板の場合、実際の天板高さは+2mmになります。
- 表示記号について
- ・KP：キッチンパネル

・▽：設置基準線



|   |                     |                          |                |             |
|---|---------------------|--------------------------|----------------|-------------|
| <div>Takara standard</div> <div>タカラスタンダード株式会社</div> | 現場名称： 北陸-能登SR SK1様邸 | ホーローシステムキッチン LEMURE レミュー | 姿図 1           | 縮 尺： 1 / 30 |
|   | 現場番号： C2745878      | プラン番号： 1612G-2507-0012T  | 作成日： 2025年7月4日 |             |
|   | 能登ショールーム            | 担当営業     ：能登SR           | 担当アドバイザー：      |             |

- 必ずご確認ください。
- ・天井高さ、吊戸棚・レンジフード取付高さをご確認ください。
  - ・《 》内寸法は参考寸法です。
  - ・ハイグレード人大・クォーツ天板の場合、実際の天板高さは+2mmになります。
- 表示記号について
- ・KP：キッチンパネル
  - ・▽：設置基準線



Takara standard  
タカラスタンダード株式会社

現場名称： 北陸一能登SR SK1様邸

現場番号： C2745878

能登ショールーム

ホーローシステムキッチン LEMURE レミュー

プラン番号： 1612G-2507-0012T

担当営業： 能登SR

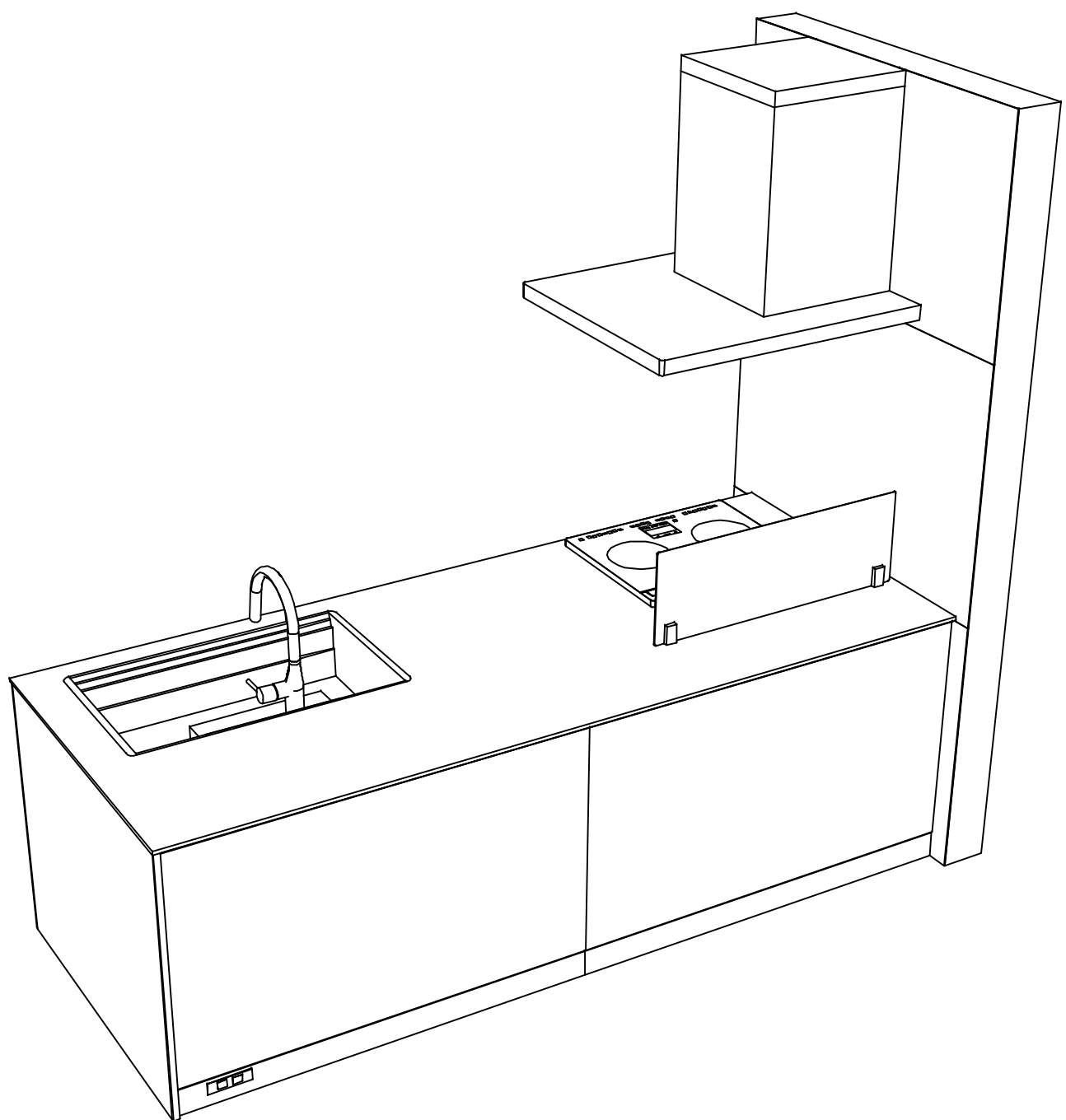
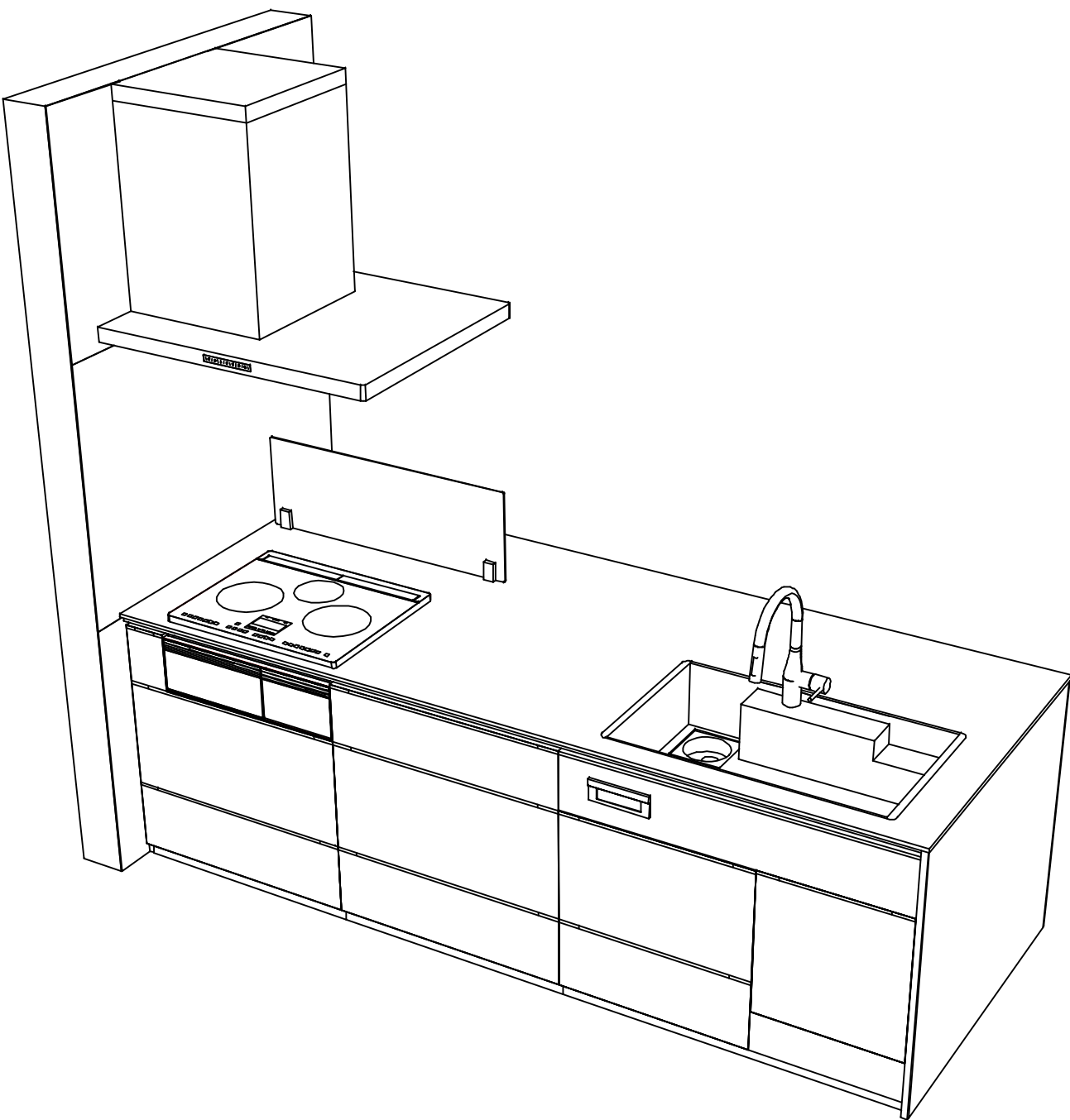
姿図 2

縮尺： 1 / 30

作成日： 2025年7月4日

担当アドバイザー：

縮尺：A3サイズ等倍



Takara standard  
タカラスタンダード株式会社

|                     |                          |                |             |
|---------------------|--------------------------|----------------|-------------|
| 現場名称： 北陸-能登SR SK1様邸 | ホーローシステムキッチン LEMURE レミュー | 姿図 3           | 縮 尺： 1 / 30 |
| 現場番号： C2745878      | プラン番号： 1612G-2507-0012T  | 作成日： 2025年7月4日 |             |
| 能登ショールーム            | 担当営業： 能登SR               | 担当アドバイザー：      |             |

縮尺：A3サイズ等倍

■商品仕様概要

|      |            |                            |  |  |
|------|------------|----------------------------|--|--|
| 商品仕様 | 商品シリーズ     | ホーローシステムキッチン  LEMURE  レミュー |  |  |
|      | タイプ        | 足元スライドタイプ                  |  |  |
|      | 扉カラー       | ｽﾍﾞﾙｸﾞﾗﾌﾞﾙｰ・引手ﾌﾞﾗｳﾝ        |  |  |
|      | 引手種類       | ﾚｰﾙ引手ﾀｲﾌﾟ                  |  |  |
|      | 天板形状・周口    | ﾌｫｯﾄ対面ﾌﾞﾗﾝ  奥行105cm        |  |  |
|      |            | 259cm                      |  |  |
|      | 奥行         | 65cm                       |  |  |
|      | 天板高さ       | 85cm                       |  |  |
|      | キッチンパネル    | 有                          |  |  |
|      | キッチンパネルカラー | Hﾏﾀｲﾌﾞ：ｺﾝｸﾘｰﾄﾗｲﾄ           |  |  |
|      | 見切り・エッジ材   | 樹脂製                        |  |  |

■商品仕様書（キッチン側）

| 品目        | 仕様  |                            |   |           | 備考                    |
|-----------|---|----------------------------|---|-----------|-----------------------|
| 天板        | 材質  | アクリル人造大理石                  | 色 | シックイページュ  |                       |
|           | シンク                                       | アクリル人造大理石シンク（家事らく）         | 色 | グレー       |                       |
|           | 部品  | －                          |   |           |                       |
|           |   | ｽﾍﾞﾙｸﾞﾗﾌﾞﾙｰVAE             |   |           |                       |
|           |   | ｽﾍﾞﾙｸﾞﾗﾌﾞﾙｰVAE             |   |           |                       |
|           |   | ﾀｲﾌﾟVAE                    |   |           |                       |
| －         |   |                            |   |           |                       |
| 下台        | 本体  | ホーロー製                      | 色 | ブラック      |                       |
|           | 底板  | ホーロー製                      |   |           | ※一部木製を使用する箇所あり        |
|           | 引出し                                       | ホーロー製                      |   |           | ※一部木製を使用する箇所あり        |
|           | レール・丁番                                    | ソフトクローズレール                 |   |           |                       |
|           | 部品(標準)                                    | 引出用サイドカバー、かくせるホーローボックス     |   |           |                       |
|           |   | そこまでホーローラック                |   |           |                       |
| 部品(オプション) | ホーローインナーケース(右設置)・ホーローインナースライド、うちにもホーロートレイ |                            |   |           |                       |
| 設備仕様（下台）  | 水栓1                                       | KM6061ECM5TK               |   |           |                       |
|           | 水栓2                                       | －                          |   |           |                       |
|           | 食器洗い乾燥機                                   | NP-45KS9WTA                |   |           | 125V-15A・アース端子付コンセント  |
|           | 加熱機器(本体)                                  | HTB-TS8TNKF                | 色 | ブラック      | 250V-30A（単相200Vコンセント） |
|           | 加熱機器(トッププレート)                             | ガラストップ                     | 色 | ブラック      |                       |
|           | 加熱機器(レンジ)                                 | －                          |   |           |                       |
| 吊戸棚       | 本体  | －                          |   |           |                       |
|           | 耐震ラッチ                                     | －                          |   |           |                       |
|           | 部品  | －                          |   |           |                       |
| レンジフード    | 品名  | SVRA-902TFADLN(K)          | 色 | ブラック      | 125V-15A（2芯コンセント）     |
|           | ファン仕様                                     | シロココファン（排気タイプ）             |   |           |                       |
|           | 部品  | －                          |   |           |                       |
|           |   | －                          |   |           |                       |
|           |   | SVRAｶﾞﾗｽﾄｯﾌﾟﾌｫｰﾄﾞ、RHｸﾍﾞｰｽ2 |   |           |                       |
| 設備仕様（上台）  | 照明ユニット                                    | －                          |   |           |                       |
|           | アイラック                                     | －                          |   |           |                       |
|           | 電動昇降吊戸棚                                   | －                          |   |           |                       |
|           | 昇降棚                                       | －                          |   |           |                       |
| エンドパネル    | 材質  | ホーロー製                      | 色 | スボルテッドビーチ |                       |
|           |   | －                          |   |           |                       |
|           |   | －                          |   |           |                       |
|           |   | －                          |   |           |                       |
| 天井幕板      | 品名  | －                          |   |           |                       |

■商品仕様書（周辺収納側）

| 品目        | 仕様      |   | 備考 |
|-----------|---------|---|----|
| 周辺仕様      | 周辺扉カラー  | － |    |
|           | 周辺引手タイプ | － |    |
|           | キッチンパネル | － |    |
| トールユニット   | 本体      | － |    |
|           | 底板      | － |    |
|           | 引出し     | － |    |
|           | レール     | － |    |
|           | 丁番      | － |    |
|           | 耐震ラッチ   | － |    |
| カウンターユニット | 部品      | － |    |
|           | 本体      | － |    |
|           | 底板      | － |    |
|           | レール     | － |    |
| 家電収納      | 丁番      | － |    |
|           | 本体      | － |    |
|           | 部品      | － |    |
| 周辺カウンター   | 材質      | － |    |
| 吊戸棚       | 本体      | － |    |
|           | 耐震ラッチ   | － |    |
|           | 部品      | － |    |
| 設備仕様（上台）  | アイラック   | － |    |
| エンドパネル    | 材質      | － |    |
|           |         | － |    |
| 天井幕板      | 品名      | － |    |

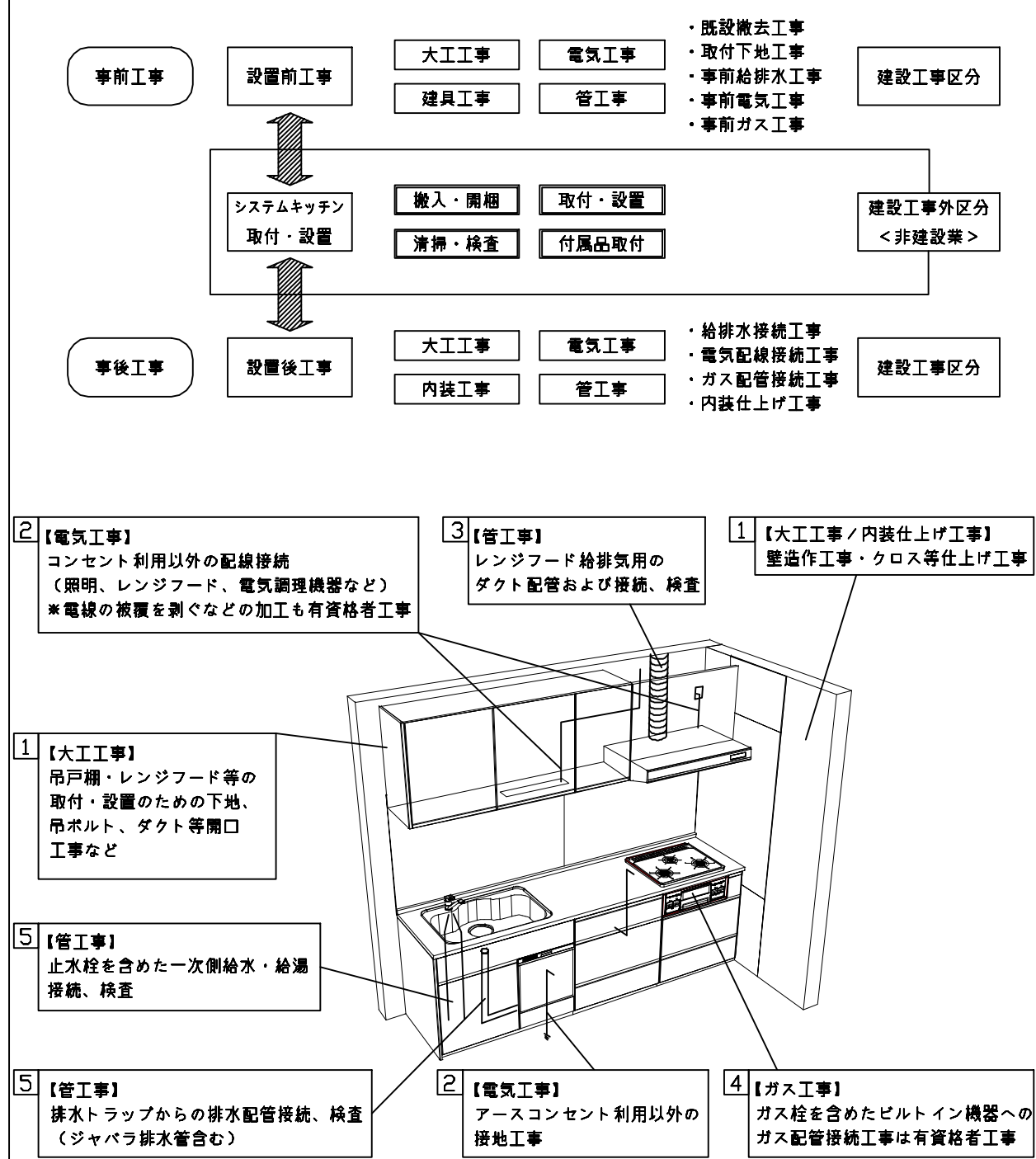
基本工事区分について

本説明書は、キッチンの本体組立・設置と関連工事（建設工事）である 大工工事、電気工事、ガス配管工事、管工事（給排水）などと区別して説明しています。

建設工事は関連する法令・規定に従って法的有資格者による工事が必要になります。

流通業者様からの発注で下請けとして本体の「取付・設置」を行う場合は、建設工事部分とキッチン本体「取付・設置」を区別して行ってください。

設置前工事、設置後工事の一部でも含む場合は、建設工事となります。



■システムキッチン 工事区分

参考：キッチン・バス工業会『工事区分ガイドライン』

| 工事区分                | 部位<br>(図) | 業種区分        | 作業名称（区分）                 | 建設工事     |         |          | 建設工事外                    |                          | 作業内容                           |
|---------------------|-----------|-------------|--------------------------|----------|---------|----------|--------------------------|--------------------------|--------------------------------|
|                     |           |             |                          | 大工<br>工事 | 管<br>工事 | 電気<br>工事 | 設備・ガス機器設置                | キッチン取付                   |                                |
| 設置前工事               | 1<br>3    | 大工<br>管     | 外壁の開口工事                  | ○        | ○       |          |                          |                          | レンジフードのダクト用の建築壁の穴あけ工事          |
|                     |           |             | 建築壁の下地処理工事               | ○        |         |          |                          |                          | ウォールキャビネット等の取付のための壁下地処理工事      |
|                     |           |             | 幕板取付壁下地処理工事              | ○        |         |          |                          |                          | 天井・壁等の幕板等取付のための下地処理工事          |
|                     |           |             | アンカー、吊ボルト工事              | ○        |         |          |                          |                          | 吊戸棚、レンジフード等のアンカー、吊ボルト工事        |
|                     |           |             | 換気機器用ダクトの関連工事            |          | ○       | ○        |                          |                          | 建築物の事前ダクト配管等の工事                |
|                     | 2         | 電気          | キッチンパネル下地処理工事            | ○        |         |          |                          |                          | キッチンパネルを貼るための建築壁の下地処理工事        |
|                     |           |             | レンジフードの電気工事              |          |         | ○        |                          |                          | 建築の屋内配線と配線器具（コンセント）工事          |
|                     |           |             | I H調理機器の電気工事             |          |         | ○        |                          |                          | I H調理機器専用の200Vの事前電気工事          |
|                     |           |             | ウォールキャビネット部分の電気工事        |          |         | ○        |                          |                          | 照明器具等の電気工事                     |
|                     |           |             | 電動昇降吊戸棚の電気工事             |          |         | ○        |                          |                          | 電動昇降吊戸棚の専用電源・アース工事             |
|                     | 4<br>5    | ガス<br>管     | 食器洗い乾燥機の電源・アース工事         |          |         | ○        |                          |                          | 食器洗い乾燥機の専用電源・アース工事             |
|                     |           |             | 水栓の電気工事                  |          |         | ○        |                          |                          | タッチレス水栓、アルカリイオン整水器の電気工事        |
|                     |           |             | ガス調理機器のガス配管工事            |          | ○       |          |                          |                          | ガス調理機器用の事前ガス配管工事               |
|                     |           |             | 排水配管の立上げ工事               |          | ○       |          |                          |                          | キッチン排水用の所定位置への排水配管立上げ工事        |
|                     |           |             | 給水・給湯配管の立上げ工事            |          | ○       |          |                          |                          | キッチン専用の所定位置への給水給湯配管立上げ工事       |
| システムキッチン<br>本体取付・設置 |           | 建設工事<br>外区分 | 食器洗い乾燥機の給排水配管工事          |          | ○       |          |                          |                          | 食器洗い乾燥機用の専用給水(給湯)・排水配管事前工事     |
|                     |           |             | キッチンパネルの取付 【注記 1】        |          |         |          |                          | <input type="checkbox"/> | 製品を加工して建築下地へ取付                 |
|                     |           |             | 製品間のシリコン充填 【注記 2】        |          |         |          |                          | <input type="checkbox"/> | 製品間の隙間を仕上げる処理作業                |
|                     |           |             | レンジフードの取付 【注記 1】         |          |         |          |                          | <input type="checkbox"/> | 本体及び化粧パネルを取付ける作業               |
|                     |           |             | ウォールキャビネットの取付            |          |         |          |                          | <input type="checkbox"/> | ウォールキャビネットを取付ける作業              |
|                     |           |             | 電動昇降吊戸棚の取付               |          |         |          |                          | <input type="checkbox"/> | 電動昇降吊戸棚を取付ける作業                 |
|                     |           |             | ベースキャビネット・ワークトップの取付      |          |         |          |                          | <input type="checkbox"/> | ベースキャビネット・ワークトップの組立・調整して設置する作業 |
|                     |           |             | 排水部品の組立 【注記 3】           |          |         |          | <input type="checkbox"/> | <input type="checkbox"/> | 排水部品とシンクの組立                    |
|                     |           |             | 水栓類の組立・ワークトップへの取付 【注記 1】 |          |         |          | <input type="checkbox"/> | <input type="checkbox"/> | 水栓、浄水器同梱部材の組立（ワークトップへの取付）      |
|                     |           |             | ビルトイン機器の取付 【注記 1】        |          |         |          | <input type="checkbox"/> | <input type="checkbox"/> | ビルトイン機器のキッチン本体への組込作業           |
|                     |           |             | 試運転・完成検査 【注記 4】          |          |         |          | <input type="checkbox"/> | <input type="checkbox"/> | 完成後の試運転、性能確認検査                 |
| 設置後工事               | 2<br>3    | 電気<br>管     | ウォールキャビネット照明器具工事         |          |         | ○        |                          |                          | 事前配線の電源線と照明器具の接続、検査            |
|                     |           |             | 電気配線器具の取付                |          |         | ○        |                          |                          | スイッチ、コンセント等の電気配線工事             |
|                     |           |             | レンジフードとダクト接続工事           |          | ○       |          |                          |                          | 建築ダクトとレンジフードの接続、検査             |
|                     | 4         | ガス          | その他電化機器の工事               |          |         | ○        |                          |                          | 電化機器と電源線、アースの接続工事              |
|                     |           |             | ガス調理機器のガス配管接続工事          |          |         |          | <input type="checkbox"/> |                          | ガス調理機器とガス栓との接続工事（資格要）          |
|                     | 5         | 管           | 給水・給湯配管と水栓の接続工事          |          | ○       |          |                          |                          | 給水・給湯の一次側と水栓の接続、検査             |
|                     |           |             | 給水・給湯配管とオプション機器の接続工事     |          | ○       |          |                          |                          | オプション機器と一次側給排水の接続、検査           |
|                     |           |             | 建築創排水配管への接続工事            |          | ○       |          |                          |                          | キッチン排水配管と建築創排水配管の接続、検査         |

- ※【注記 1】原則、現場支給製品は支給側で取付実施とする
- ※【注記 2】当社製品間のみ実施する場合が多い。但し、現場により打合せにて作業範囲を決定する場合がある
- ※【注記 3】給排水配管の仕様や状況により、排水部品の組立作業範囲を打合せにて決定する
- ※【注記 4】製品の完成検査、試運転は、工事完成後に行う場合が多い。但し、原則、商品取付完了時に検査、試運転が可能な範囲のみキッチン設置者が実施する



- 必ずご確認ください。
- ・天井高さ、吊戸棚・レンジフード取付高さをご確認ください。

・《 》内寸法は参考寸法です。
- 設備図の見方、表示記号について
- ・寸法はキッチンパネル厚みとクリア寸法を含んでいません。

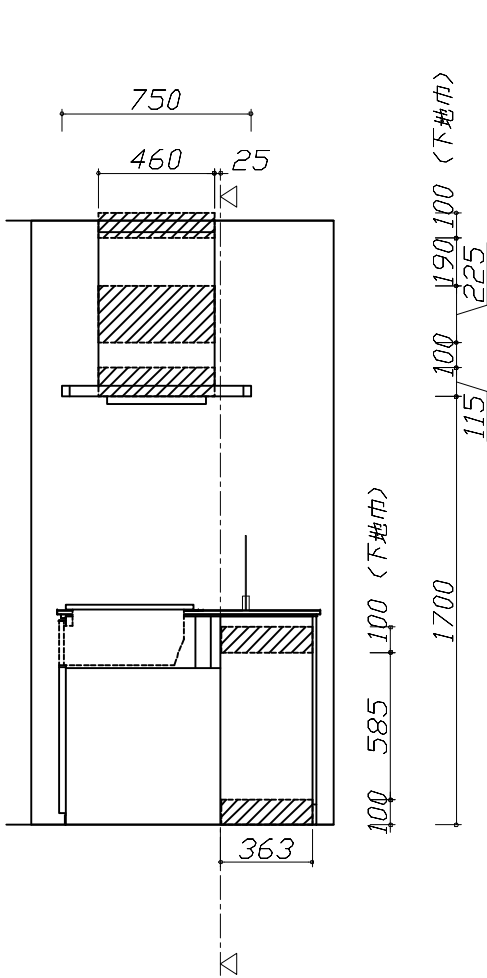
・KP：キッチンパネル

・▽：設置基準線

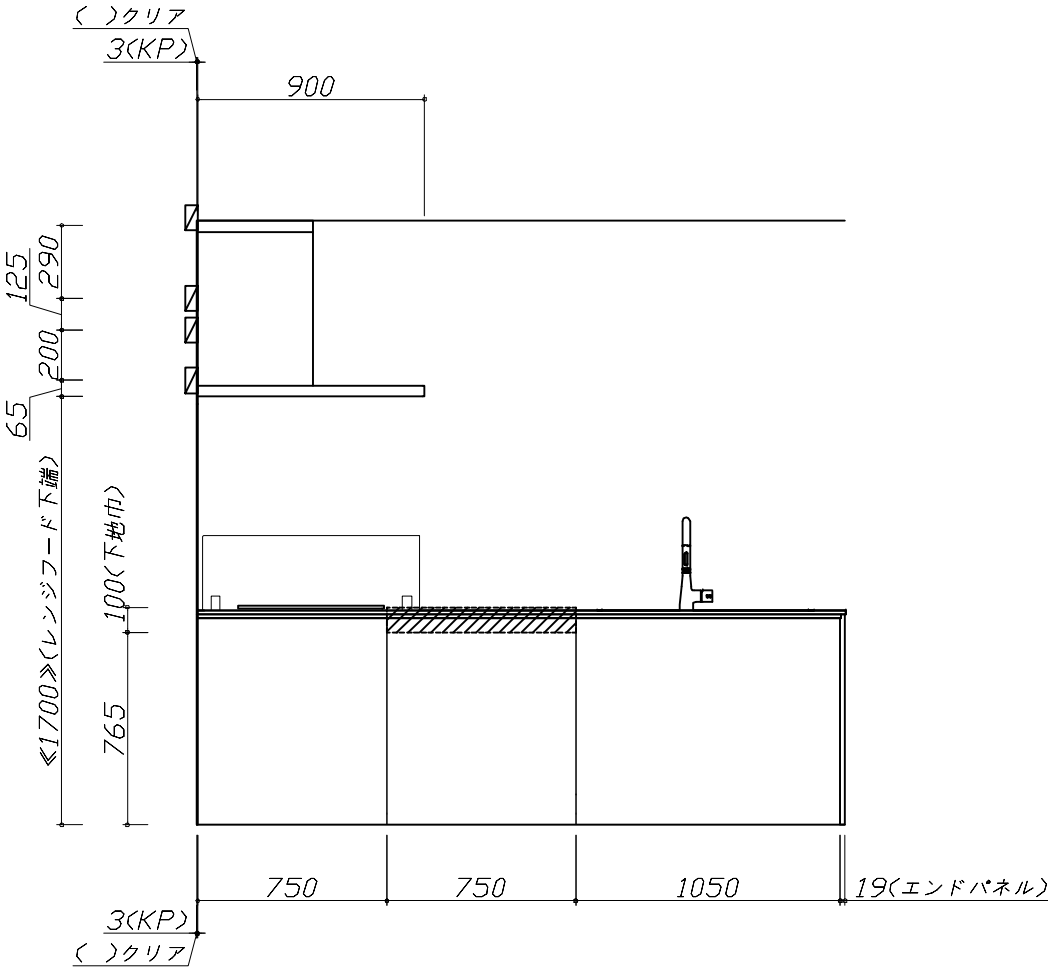
- 必ずお読みください
- 1)以下の工事・部材は別途ご用意ください。
- ・周囲躯体、仕上げ、取付用下地工事

・ダクト工事、壁面開口、屋外化粧カバー取付等

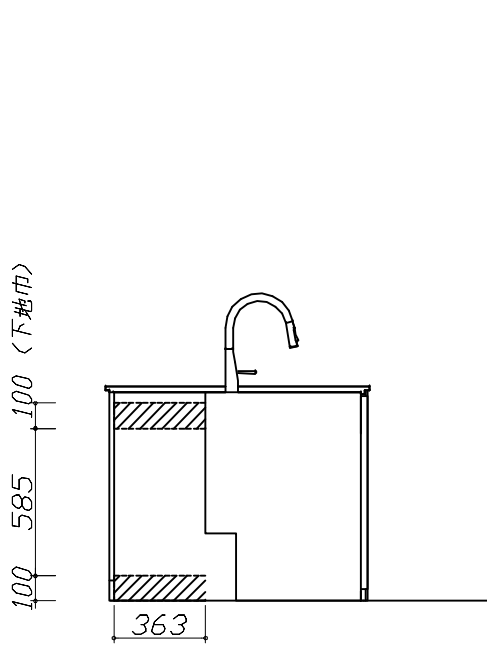
・給排水配管、電気配線、ガス配管及び接続工事
- 2)本体の取付以外の関連工事は法的有資格者による工事が必要になります。
- ・大工工事、電気工事、ガス配管工事、管工事、建具工事等
- 3)キッチンパネルを設置する壁面下地は  
    プラスターボード仕上げをお願いします。



固定下地位置



固定下地位置



固定下地位置

|                                  |                     |                          |                |             |
|----------------------------------|---------------------|--------------------------|----------------|-------------|
| Takara standard<br>タカラスタンダード株式会社 | 現場名称： 北陸-能登SR SK1様邸 | ホーローシステムキッチン LEMURE レミュー | 下地図 1          | 縮 尺： 1 / 30 |
|                                  | 現場番号： C2745878      | プラン番号： 1612G-2507-0012T  | 作成日： 2025年7月4日 |             |
|                                  | 能登ショールーム            | 担当営業     ：能登SR           | 担当アドバイザー：      |             |

■必ずご確認ください。

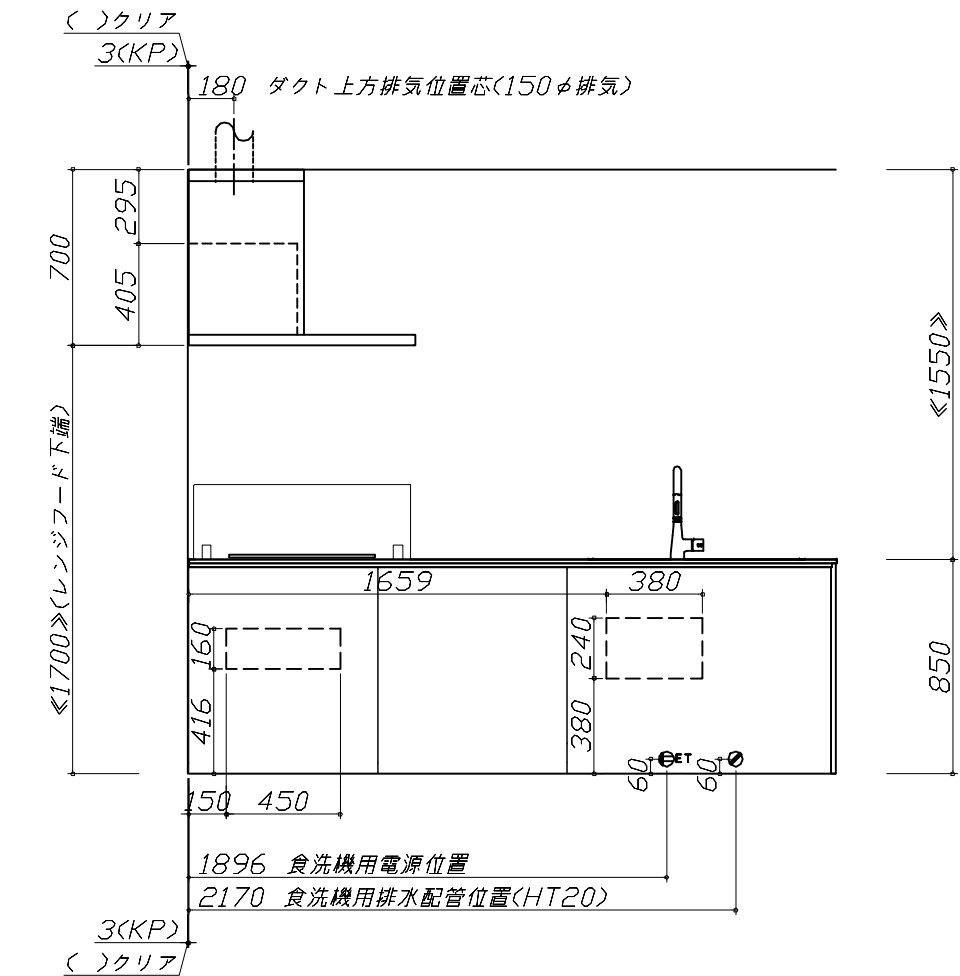
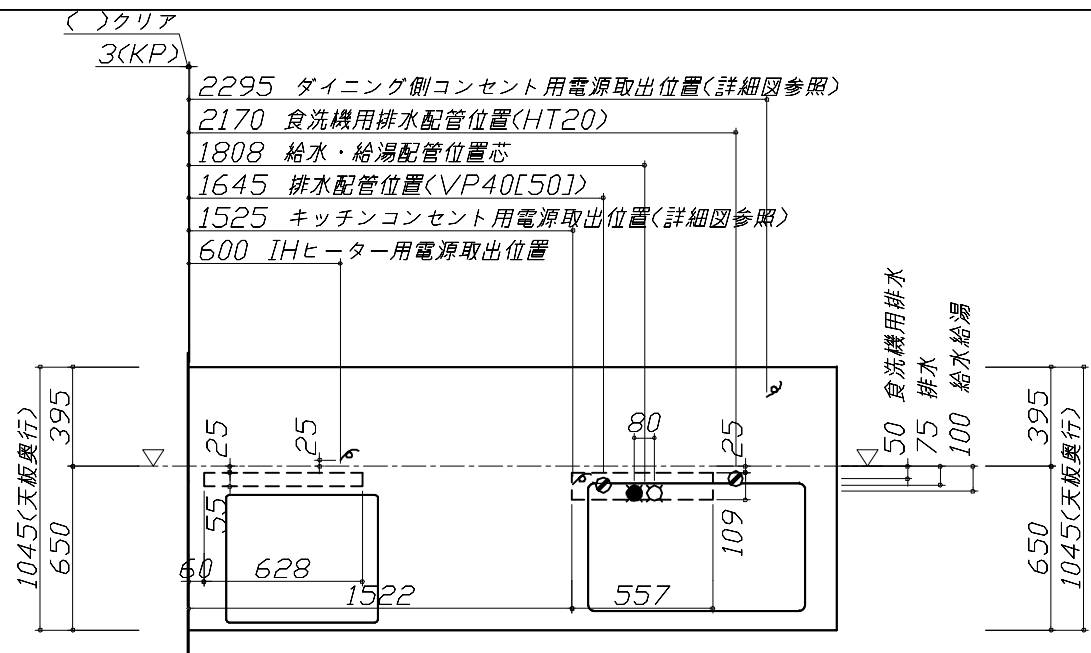
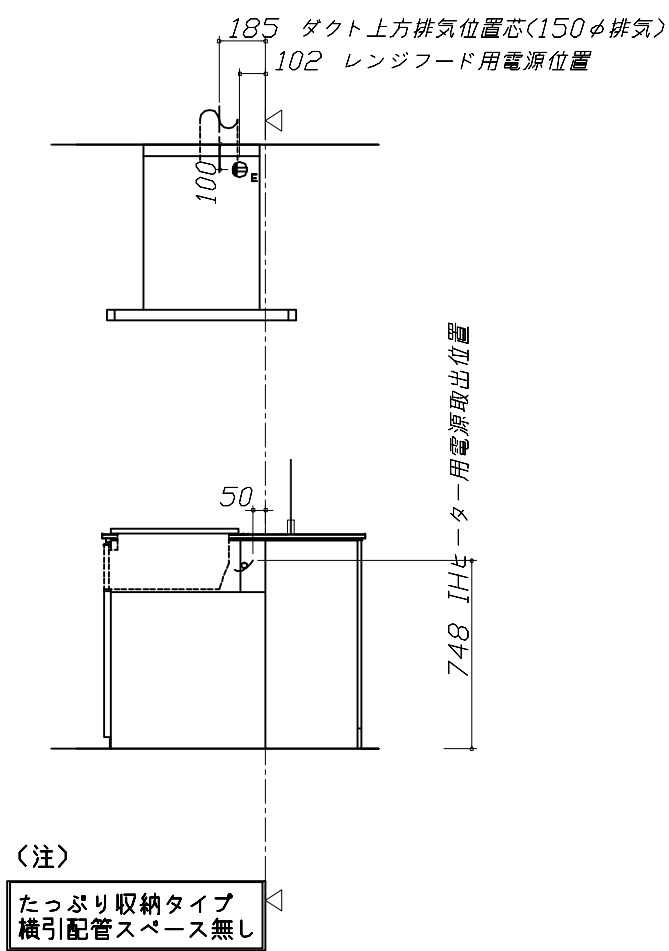
- ・天井高さ、吊戸棚・レンジフード取付高さをご確認ください。
- ・《 》内寸法は参考寸法です。

■設備図の見方、表示記号について

- ・寸法はキッチンパネル厚みとクリア寸法を含んでいません。
- ・KP：キッチンパネル
- ・▽：設置基準線

| ■設備記号   |        |    |                  |
|---------|--------|----|------------------|
| 記号      | 記号の意味  | 記号 | 記号の意味            |
|         | 給水位置   |    | コンセント位置          |
|         | 給湯位置   |    | 7-ス付コンセント位置      |
|         | 排水位置   |    | 7-スターミナル付コンセント位置 |
|         | ガス配管位置 |    | 電源取出位置           |
|         | 電源位置   |    |                  |
| [ ]：点検口 |        |    |                  |

※ダクト配管可能範囲は詳細図参照



■必ずお読みください

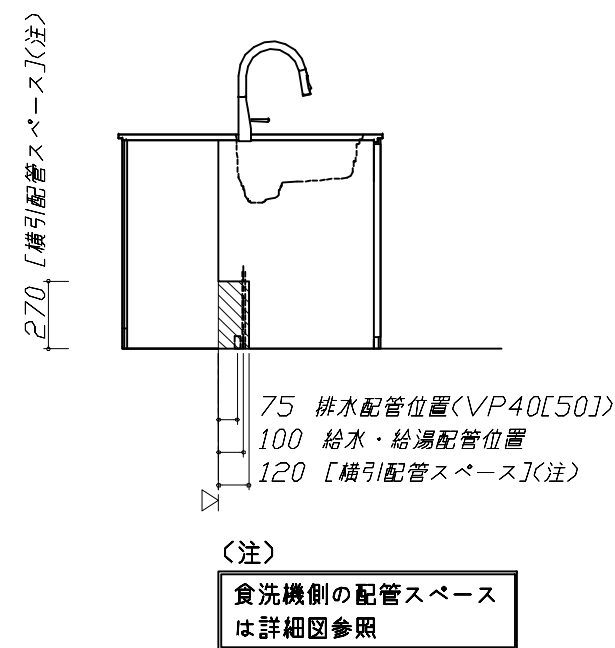
1)以下の工事・部材は別途ご用意ください。

- ・周囲躯体、仕上げ、取付用下地工事
- ・ダクト工事、壁面開口、屋外化粧カバー取付等
- ・給排水配管、電気配線、ガス配管及び接続工事

2)本体の取付以外の関連工事は法的有資格者による工事が必要になります。

- ・大工工事、電気工事、ガス配管工事、管工事、建具工事等

| ■機器類電源詳細 |               |                                   |  |
|----------|---------------|-----------------------------------|--|
| 1        | 食洗機用電源        | 15A-125V E付埋込コンセント                |  |
| 2        | レンジフード用電源     | 15A-125V E付埋込コンセント<br>消費電力145W    |  |
| 3        | IHヒーター用電源     | 30A-250V 单相200Vコンセント<br>消費電力5800W |  |
| 4        | キッチンコンセント用電源  | 15A-100V 消費電力1500W                |  |
| 5        | ダイニング側コンセント電源 | 15A-100V 消費電力1500W                |  |



|                                  |                     |                          |                |             |
|----------------------------------|---------------------|--------------------------|----------------|-------------|
| Takara standard<br>タカラスタンダード株式会社 | 現場名称： 北陸一能登SR SK1様邸 | ホーローシステムキッチン LEMURE レミュー | 設備図 1          | 縮 尺： 1 / 30 |
|                                  | 現場番号： C2745878      | プラン番号： 1612G-2507-0012T  | 作成日： 2025年7月4日 |             |
|                                  | 能登ショールーム            | 担当営業： 能登SR               | 担当アドバイザー：      |             |

縮尺：A3サイズ等倍

家事らくシンク給水排水配管例図

給水給湯壁出し配管の場合  
止水栓位置にアングル止水栓を取り付けてください。  
(止水栓は別途)

シャワーホース  
(ハンドシャワー水栓の場合)

止水栓

455

80 90 370

管工事

シンク下食器洗い乾燥機 配管例図

<給湯(水)配管例>  
【床立上げの場合】

水栓へ

止水栓

食洗へ

455

60 100

【壁出しの場合】

水栓へ

食洗へ

455

60 100

■必要部材  
①止水栓  
②片ナットチーズ  
(給湯の場合は耐熱配管)  
※水栓の給水(湯)管より分岐しますので、食器洗い乾燥機専用の給水(湯)管は不要です。  
※必要部材は建築側用意となります。

<排水配管例>  
【床立上げの場合】

30以上 60 100

奥壁より 50

【壁出しの場合】

30以上 60 100

奥壁より 50

■必要部材  
①HT20  
②エルボ  
(耐熱塩ビ使用のこと)  
※必要部材は建築側用意となります。

シンク下食器洗い乾燥機 電気配線例図

<NP-45KS9WTA>

電気工事

電源は100V15A以上の専用回路を  
設けてください。

※本体を設置する場所の背壁(図の斜線部)に給・排水管工事部分  
を避けて125V、15Aのアースターミナル付埋込みコンセントを設  
け、これに電源電線、アース線を配線してください。

配管口

食器洗い乾燥機

コンセント位置/配管口の下の後壁  
(15A-125Vアース端子付埋込)

267

消費電力: 700W

電気配線例図

<HTB-TS8TNKF>  
電源は200V30A以上の専用回路を設けてください。

電気工事

左勝手の場合、  
右勝手は左右対称。

配線横壁出し位置

配線床出し位置

背面に壁の無いプランの場合は、  
下表に従い配線を引き込んでください。

| プランタイプ                            | 横壁 | 床 |
|-----------------------------------|----|---|
| フラット対面プラン(スリムタイプ)                 |    |   |
| フラット対面プラン<br>(ワイドタイプ*背面収納無)       | ○  | ○ |
| アイランド対面                           | ×  | ○ |
| フラット対面プラン<br>(ワイドタイプ*背面収納有)       |    |   |
| フラット対面プラン<br>(フル戸収納タイプ)           | ○  | × |
| マルチ収納対面プランI型<br>(ホローハットル/オープンタイプ) |    |   |

消費電力: 5800W

シンク下食器洗い乾燥機 給水ホース延長接続

管工事

止水栓

片ナットチーズ

止水栓

食器洗い乾燥機  
の給水ホース

キュウスイハイカン  
エンチョウセットNP

- ・フレキ管
- ・ニップル

※キュウスイハイカンエンチョウセットNPがセットに含まれていて、  
食器洗い乾燥機の給水ホースが届かない場合は、上図のように  
フレキ管・ニップルを使用して接続してください。

レンジフード 詳細図

<SVRA-902TFAD L>  
実際の排気用接続部品の開口部寸法は、  
φ148です。

ダクトカバー  
DKLA-SVRA

ダクトカバー取付金具  
取付孔4箇所

本体取付ダルマ孔  
2箇所

本体取付孔  
4箇所

上方排気口位置

電源コード: 1.3m

後方排気口位置  
(別売VMH丸ダクト金具L使用)

取付孔位置図

消費電力: 145W

Takara standard

タカラスタンダード株式会社

現場名称: 北陸一能登SR SK1様邸

現場番号: C2745878

能登ショールーム

ホーローシステムキッチン LEMURE レミュー

プラン番号: 1612G-2507-0012T

担当営業: 能登SR

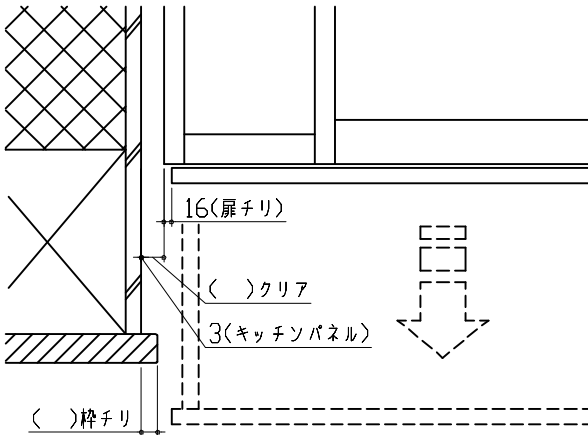
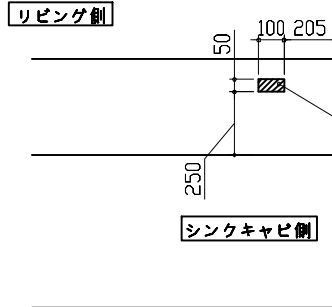
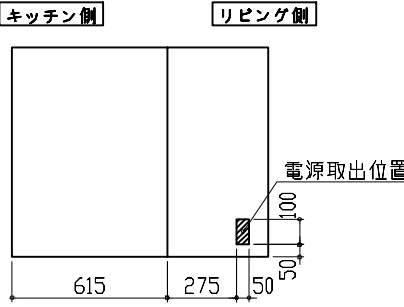
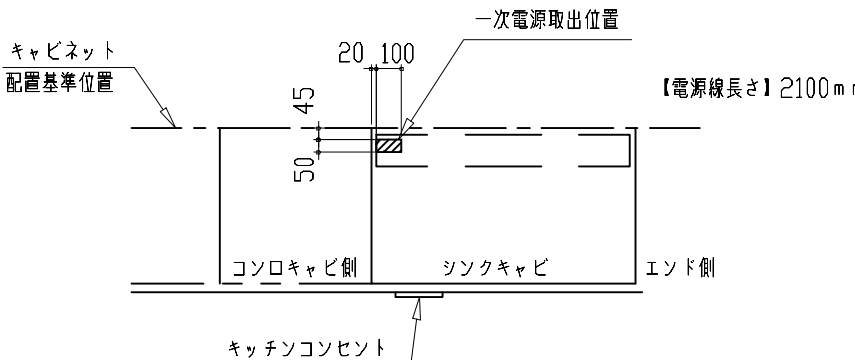
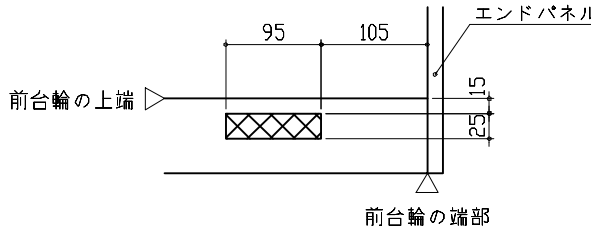
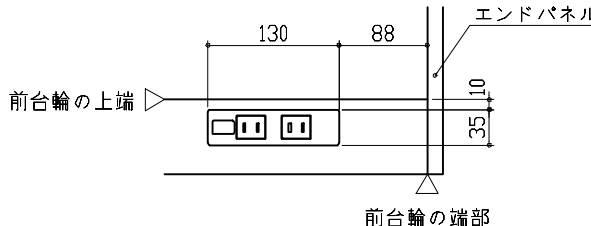
詳細図 1

作成日: 2025年7月4日

担当アドバイザー:

縮尺: FREE

| レンジフード 詳細図    ダクト 配管可能範囲  |  | 横引配管有効寸法    詳細図   |  | キャビネット引出寸法    詳細図                  |  |
|---|--|---|--|------------------------------------|--|
| <div>&lt;SVRA 電動シャッター L 排気&gt;</div> <div><div>管工事</div><div></div><div>注)<br/>●本図はアルミダクトφ150を使用した場合の配管可能範囲である。<br/>断熱材を取付ける場合は厚みを考慮すること。<br/>●リフォーム時など、既設の壁排気口を利用する場合、P変換アタッチメント(別売)を使用すること。</div></div> |  | <div>【調理キャビネット】</div> <div><p>標準タイプ<br/>(足元スライド/スライド共通)</p><p>※横引配管スペースなし</p></div> |  | <div>【調理キャビネット】</div> <div></div>  |  |
|   |  | キャビネット引出寸法    詳細図   |  | キャビネット引出寸法    詳細図                  |  |
| <div>【シンクキャビネット】</div> <div></div>  |  | <div>【シンクキャビネット】</div> <div><p>＜そこまでホーローラック部＞</p></div>                             |  | <div>【コンロキャビネット】</div> <div></div> |  |
| <div>Takara standard</div> <div>タカラスタンダード株式会社</div>   |  | 現場名称： 北陸-能登SR SK1様邸   |  | ホーローシステムキッチン LEMURE レミュー           |  |
|   |  | 現場番号： C2745878  |  | プラン番号： 1612G-2507-0012T            |  |
|   |  | 能登ショールーム  |  | 担当営業        : 能登SR                 |  |
|   |  | 詳細図 2   |  | 縮 尺： FREE                          |  |
|   |  | 作成日： 2025年7月4日  |  | 担当アドバイザー：                          |  |

|  |        |   |  |                          |  |  |      |        |       |         |        |
|--|--------|---|--|--------------------------|--|--|------|--------|-------|---------|--------|
| <div>エンド取り合い詳細図</div>  |        | <div>対面用コンセント電源取出位置図</div>  |  |                          |  |  |      |        |       |         |        |
| <div><div>【キッチン本体 左側】</div><div></div><div><div>■ 留意事項</div><div>引出しを開けたときにドア枠・窓枠・巾木と干渉しないようクリアを確保してください。</div></div></div>   |        | <div><div>電源は100V15A以上の専用回路を設けてください。</div><div>電気工事</div><div><div>【電源線長さ一覧】</div><table><tr><td></td><td>電源長さ</td></tr><tr><td>床出しの場合</td><td>500mm</td></tr><tr><td>横壁出しの場合</td><td>3000mm</td></tr></table></div><div><div><div><div>リビング側</div><div></div><div>床出しの場合</div></div><div><div><div>キッチン側</div><div></div><div>横壁出しの場合</div></div></div></div><div>消費電力：1500W</div></div></div> |  |                          |  |  | 電源長さ | 床出しの場合 | 500mm | 横壁出しの場合 | 3000mm |
|  | 電源長さ   |   |  |                          |  |  |      |        |       |         |        |
| 床出しの場合   | 500mm  |   |  |                          |  |  |      |        |       |         |        |
| 横壁出しの場合  | 3000mm |   |  |                          |  |  |      |        |       |         |        |
| <div>キッチンコンセント用電源取出位置図</div>   |        | <div>対面用コンセント取付推奨位置図</div>  |  |                          |  |  |      |        |       |         |        |
| <div><div>取出位置は必ずキッチンコンセントのある側になります。（図の場合はキャビ左側）</div><div>電気工事</div><div><div>電源は100V15A以上の専用回路を設けてください。</div><div></div><div><div>※キッチンコンセントは通常「コンロキャビ側」に付きます。（その場合、電源取出し位置も「コンロキャビ側」になります。）</div><div>※シンクの排水管位置と重なるケースがあります。設備図と併せて確認の上、取出位置の範囲内で調整してください。</div></div><div>消費電力：1500W</div></div></div> |        | <div><div>【コンセント用開口位置】</div><div></div><div><div>【コンセント取付位置】</div><div></div><div>※本図はL勝手の場合を示す。R勝手の場合は左右対称。</div></div></div>  |  |                          |  |  |      |        |       |         |        |
| <div>Takara standard</div> <div>タカラスタンダード株式会社</div>  |        | 現場名称： 北陸－能登SR SK1様邸   |  | ホーローシステムキッチン LEMURE レミュー |  |  |      |        |       |         |        |
|  |        | 現場番号： C2745878  |  | プラン番号： 1612G-2507-0012T  |  |  |      |        |       |         |        |
|  |        | 能登ショールーム  |  | 担当営業： 能登SR               |  |  |      |        |       |         |        |
|  |        |   |  | 詳細図 3                    |  |  |      |        |       |         |        |
|  |        |   |  | 縮 尺： FREE                |  |  |      |        |       |         |        |
|  |        |   |  | 作成日： 2025年7月4日           |  |  |      |        |       |         |        |
|  |        |   |  | 担当アドバイザー：                |  |  |      |        |       |         |        |