

ホーローシステムキッチン 御見積書

御名前 大阪-大阪SR SK3 様

業者 様

商品名 LEMURE レミュー

作成日 2019年7月12日
プラン番号 1801A-1907-0281T
現場番号 A6728077

タカスタンダード株式会社
大阪支社 販売課
大阪府東大阪市長田東2丁目4番33号
TEL 06-6746-6815 / FAX 06-6746-6805

大阪ショールーム
TEL 06-6746-2311 / FAX 06-6746-1246

商品
御見積金額 **¥1,588,500 (税込 ¥1,715,580)**

()内の価格は税込価格<税率8%>を表示しています。

(参考) 別途 商品組付費 ¥150,000 (税込 ¥162,000)

商品御見積金額には商品組付費は含まれておりません。
商品組付費は現場の状況により変動する事があります。
又、給水・給湯・ガス・ダクト・電気等の接続工事は含まれておりません。

担当営業	担当アドバイザー	プラン作成者
		片岡

備考

御見積仕様

(キッチン)

キッチン本体サイズ I型255cm

天板高さ 85cm

扉カラー シルキーウッドグレージュ

キッチンパネル ウォルナットアイボリー

引手タイプ レール引手タイプ

ワークトップ材質 アクリル人造大理石(ハイグレード)

カラー レインクラウド

水栓 ハンドシャワー水栓

食器洗い乾燥機 シンク下設置間口45cmタイプ

加熱機器 ガスコンロ(グリルレス)

レンジ機器 なし

ガス種 13A

周波数 60Hz

御確認事項

御見積りの商品は受注生産品の為、納期は約2-3週間程度いただきます。

組立工事費には給水・給湯・ガス・ダクト・電気等の接続工事は含まれておりません。

商品の仕様・価格等につきましては予告なく変更する事がありますので、ご購入の際には、弊社 支店営業所等へお問い合わせ、またはカタログにて よく御確認下さるようお願い致します。

No.*

御名前 大阪-大阪SR SK3

様

現場番号	A6728077	プラン番号	1801A-1907-0281T	作成日	2019/7/12
------	----------	-------	------------------	-----	-----------

御見積明細 キッチン

NO	商品名	仕様	品番	数量	単価	金額
1	人造大理石ワークトップ(ハイグレード)	家事らくシンク(ホワイト)	KLカ255 TARJ	1	257,000	257,000
2	シンクキャビネット	足元スライド・シンク下食洗、フロントポケット、うちにもホーロートレイ	F-RRVM105PR5(LCT E	1	230,000	230,000
3	食器洗い乾燥機	引出し式(シルバー色)	EW-45H1ST	1	155,000	155,000
4	食器洗い乾燥機用前面パネル	扉同色	P-DWP45P (CT)	1	5,000	5,000
5	調理台キャビネット	足元スライド(3段引出、ホーローインナーケース、ホーローインナースライド)	F-TGVM075T-5(LCT E	1	137,000	137,000
6	コンロ用キャビネット	グリルレスコンロ用	F-KGVR075G-5(LCT E	1	135,000	135,000
7	水栓	エコタイプハンドシャワー水栓	KM6061ETK	1	52,000	52,000
8	ガス加熱機器(ホーロートップ・シルバー)	グリルレス	TD640STS 1213	1	133,000	133,000
【ベースキャビネット小計】				8		1,104,000
9	ウォールキャビネット	ガラス扉タイプ、耐震ラッチ付	W-M GA090 -P(LCT J	1	63,000	63,000
10	ウォールキャビネット	ガラス扉タイプ、耐震ラッチ付	W-M GA075 -P(LCT J	1	60,000	60,000
11	レンジフード(本体)	シロッコファン	VRAS-E902ADR	1	109,500	109,500
	レンジフード用前面パネル	扉同色	VZP-90-655H(CT)	1	10,500	10,500
12	リモコン		RHリモコン-2	1	2,000	2,000
13	エンドパネル	奥行65cm下台用、ハイタイプ	EP-XH-85R (LCT)	1	31,500	31,500
14	エンドパネル	ウォールモデル、電動昇降、VUSVDS用	EP-WM (LCT E	1	9,000	9,000
15	どこでもラック(アルミホーロータイプ)	小物置き、パールホワイト	MGH-KR(W)	1	5,000	5,000
16	どこでもラック(アルミホーロータイプ)	レードル掛け、パールホワイト	MGH-KH(W)	1	5,000	5,000
17	間仕切り名人(デラックスタイプ)	ABタイプ、間口36cm用	MGマジキリアB360-320	1	12,500	12,500
18	間仕切り名人(デラックスタイプ)	ABタイプ、間口36cm用	MGマジキリアB360-520	1	12,500	12,500
19	間仕切り名人(デラックスタイプ)	ASタイプ	MGマジキリアS240-420	4	4,900	19,600
20	間仕切り名人(デラックスタイプ)	APタイプ、内引出用	MGマジキリアP030-410U	2	2,400	4,800
21	かくせるホーローボックス	間口75cm用	ヒラウラHS-75N	2	6,900	13,800
22	調理プレート	家事らくシンク用	チョクリプレートVE	1	5,000	5,000
23	まな板	家事らくシンク用	マナイタVE-H	1	14,000	14,000
24	まな板立て	家事らくシンク用(ハイグレード人造大理石用)	マナイタテVEK	1	1,500	1,500
25	水切り	家事らくシンク用	ミズキリVE	1	7,500	7,500
26	水切りプレート	家事らくシンク用	ミズキリプレートVE	1	5,000	5,000
27	水切りネット	家事らくシンク用	ミズキリネットVE	1	3,500	3,500
28	足元引出し下飾り板	グレー	P-DX180S (G1)	2	6,500	13,000
キッチン合計				35		¥1,512,200

御名前 大阪-大阪SR SK3

様

現場番号	A6728077	プラン番号	1801A-1907-0281T	作成日	2019/7/12
------	----------	-------	------------------	-----	-----------

御見積明細 キッチンパネル

NO	商品名	仕様	品番	数量	単価	金額
1	ホーローキッチンパネルPタイプ	フロントパネル90	PZF - 90 (ISW)	1	11,600	11,600
2	ホーローキッチンパネルPタイプ	フロントパネル60	PZF - 60 (ISW)	1	10,500	10,500
3	ホーローキッチンパネルPタイプ	サイドパネル	PZS-90 (ISW)	1	23,900	23,900
4	ホーローキッチンパネルPタイプ	窓パネル150	PZW -150 (ISW)	2	10,900	21,800
5	KP用エッジセット	樹脂製、アイホリ-	KPEッジセットJ (PI)-2	1	2,800	2,800
6	パネル施工キット	シリコン色(グレー)	パネルセコウキットS(G)	1	5,700	5,700
キッチンパネル合計				7		¥76,300

商品総合計	42	¥1,588,500
-------	----	------------

御見積明細の価格には消費税は含まれておりません。別途消費税が必要となります。

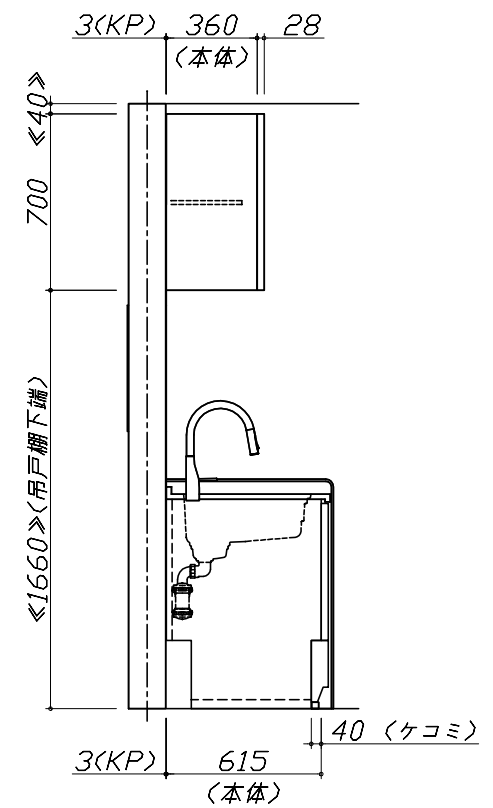
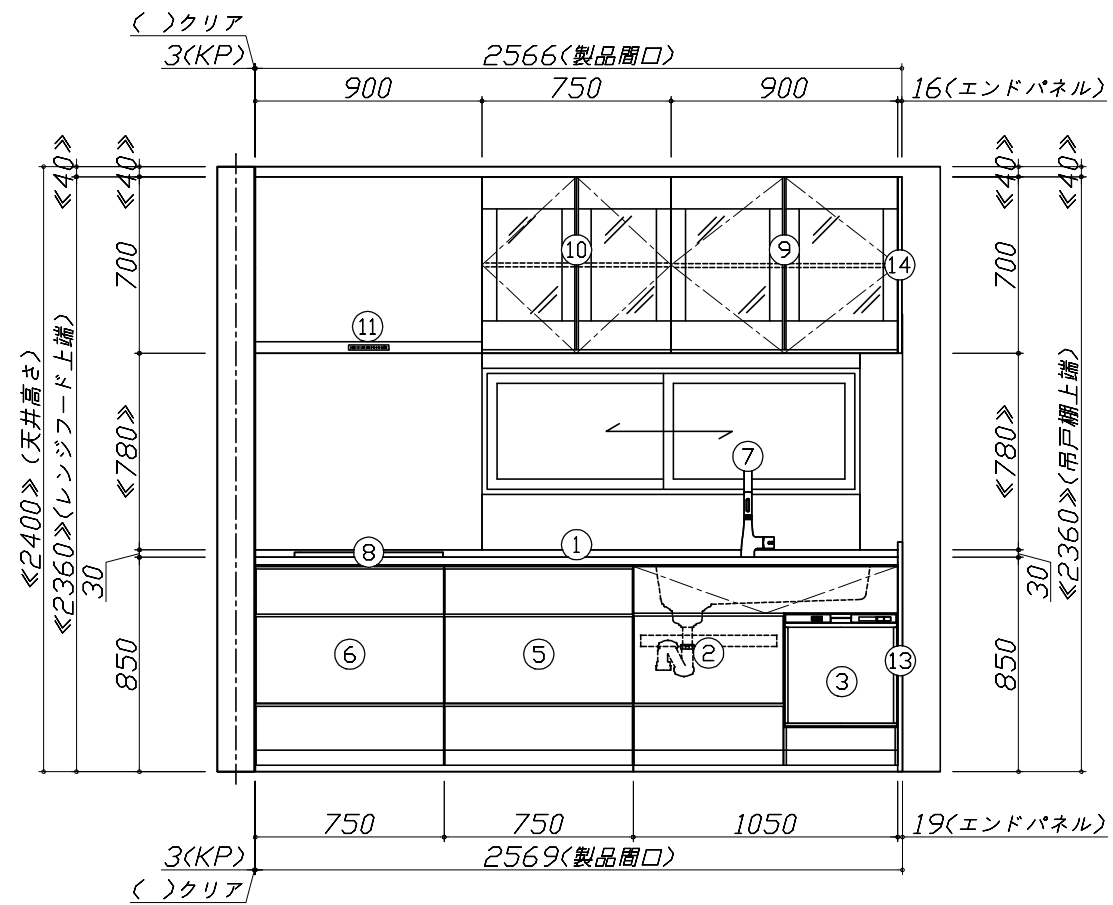
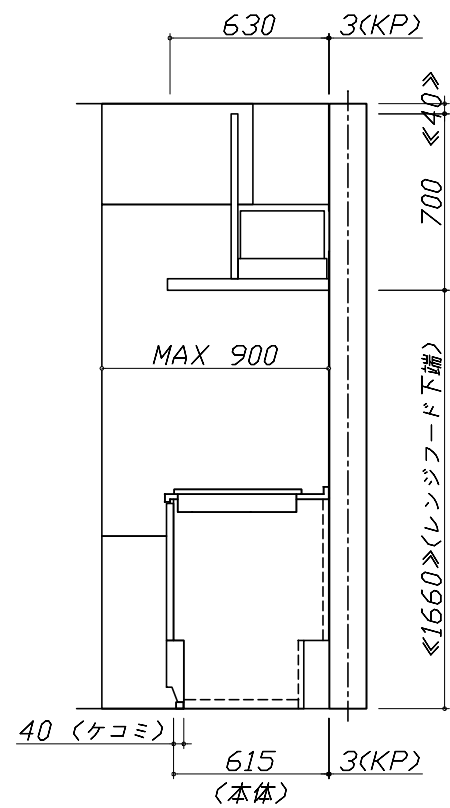
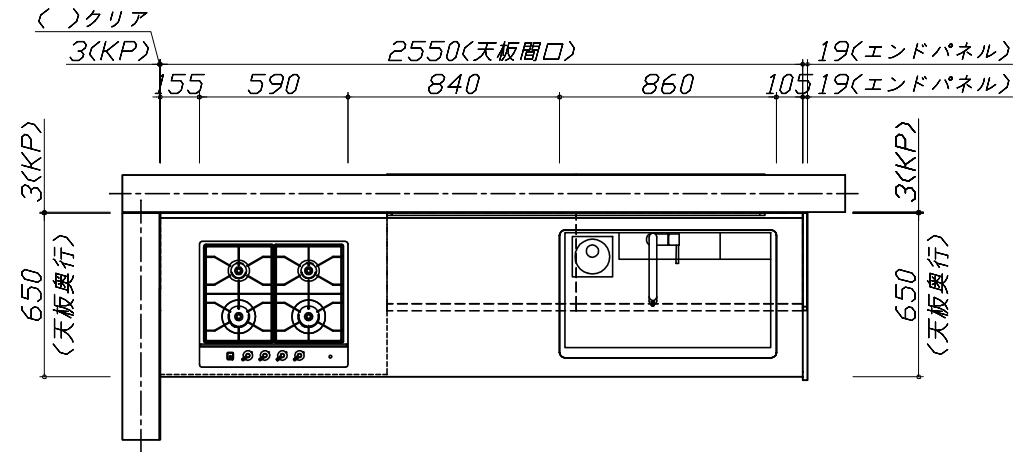
(参考) 別途 商品組付費

キッチン商品組付費 ¥115,000 (税込 ¥124,200)
 キッチンパネル商品組付費 ¥35,000 (税込 ¥37,800)

商品組付費は現場の状況により変動する事があります。又、給水・給湯・ガス・ダクト・電気等の接続工事は含まれておりません。

()内の価格は税込価格 < 税率8% > を表示しています。

■必ずご確認ください。
 ・天井高さ、吊戸棚・レンジフード取付高さをご確認ください。
 ・《 》内寸法は参考寸法です。
 ■表示記号について
 ・KP：キッチンパネル



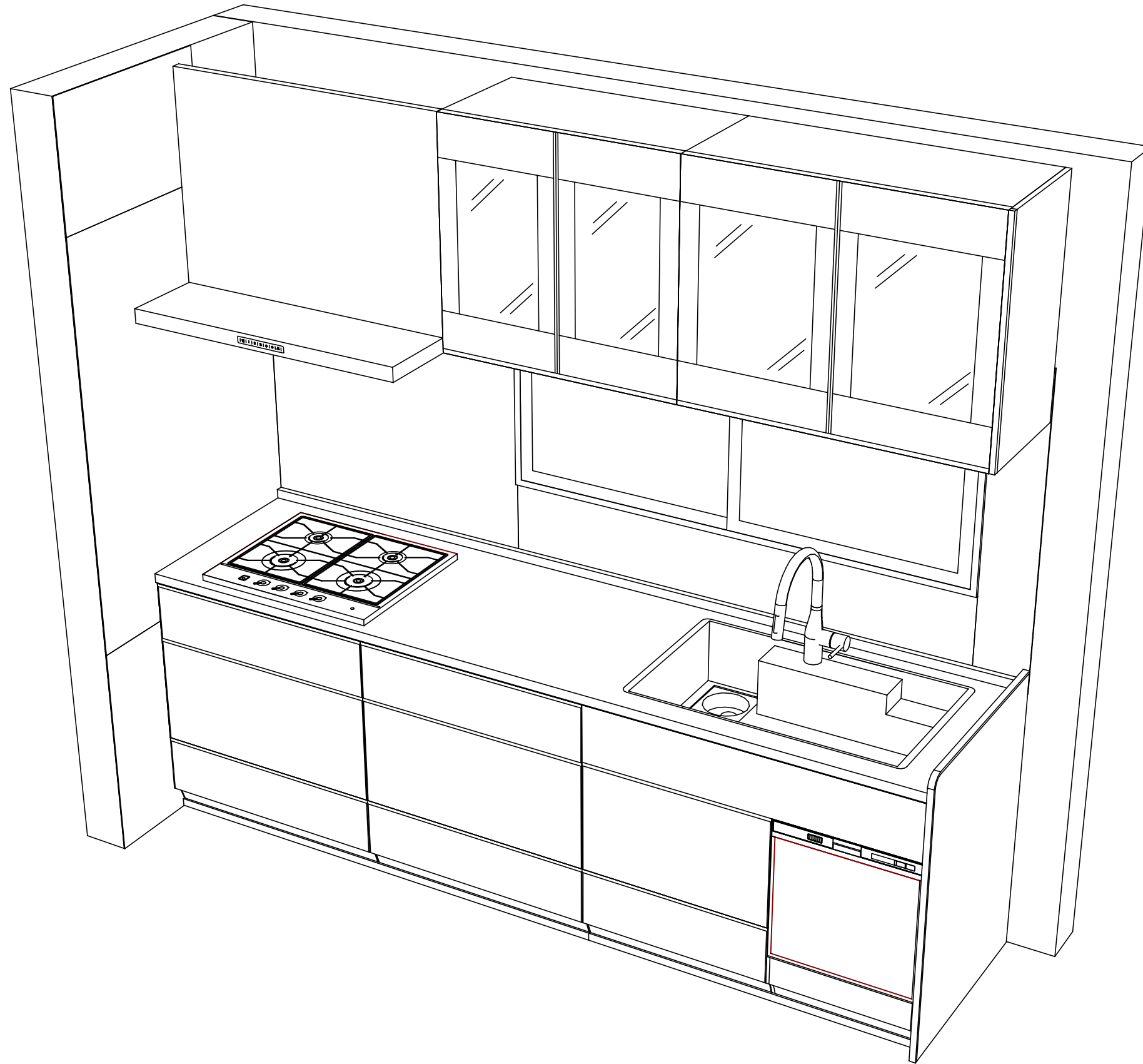
Takara standard
 タカラスタンダード株式会社

現場名称： 大阪-大阪SR SK3様邸
 現場番号： A6728077
 大阪支社 販売課

ホーローシステムキッチン LEMURE レミュー
 プラン番号： 1801A-1907-0281T
 担当営業：

姿図 1 縮尺： 1 / 30
 作成日： 2019年7月12日
 担当アドバイザー：

縮尺：A3サイズ等倍



Takara standard
 タカラスタンダード株式会社

現場名称： 大阪-大阪SR SK3様邸
 現場番号： A6728077
 大阪支社 販売課

ホーローシステムキッチン LEMURE レミュー
 プラン番号： 1801A-1907-0281T
 担当営業 :

姿図 2
 縮尺： 1 / 30
 作成日： 2019年7月12日
 担当アドバイザー：

縮尺：A3サイズ等倍

■商品仕様概要

商品仕様	商品シリーズ	ホーローシステムキッチン LEMURE レミュー		
	タイプ	足元スライドタイプ		
	扉カラー	シルキーウッドグレージュ		
	引手種類	レール引手タイプ		
	天板形状・開口	I型255cm		
		-		
	奥行	65cm		
	天板高さ	85cm		
	キッチンパネル	有		
	キッチンパネルカラー	ウォルナットアイボリー		
見切り・エッジ材	樹脂製			

■商品仕様書（キッチン側）

品目	仕様			備考
天板	材質	アクリル人造大理石	色 レインクラウド	
	シンク	アクリル人造大理石シンク（家事らく）	色 ホワイト	
	部品	-		
		ミッドプレートVE		
		ミッドVE、ミッドプレートVE		
マイVE-H、マイVEK				
下台	本体	ホーロー製	色 ホワイト	
	底板	ホーロー製		
	引出し	ホーロー製		
	レール・丁番	ソフトクローズレール		
	部品(標準)	フロントポケット、引出用サイドカバー、かくせるホーローボックス		
		そこまでホーローラック		
	部品(オプション)	ホーローインナーケース・ホーローインナーズライド、うちにもホーロートレイ		
設備仕様（下台）	水栓1	KM6061ETK		
	水栓2	-		
	食器洗い乾燥機	EW-45HIST	色 シルバー	125V-15A・アース付コンセント
	加熱機器(本体)	TD640STS 1213	色 シルバー	
	加熱機器(トッププレート)	ステンレストップ	色 シルバー	
吊戸棚	加熱機器(レンジ)	-		
	本体	化粧ボード	色 ホワイト	
	耐震ラッチ	有		
レンジフード	部品	棚板		
	品名	VRAS-E902ADR	色 ステンレス	125V-15A (2芯コンセント)
	ファン仕様	シロッコファン（排気タイプ）		
	部品	-		
		-		
RHリコン-2				
設備仕様（上台）	照明ユニット	-		
	アイラック	-		
	電動昇降吊戸棚	-		
	昇降棚	-		
エンドパネル	材質	ホーロー製	色 シルキーウッドグレージュ	
		-		
		-		
		-		
天井幕板	品名	-		

■商品仕様書（周辺収納側）

品目	仕様		備考
周辺仕様	周辺扉カラー	-	
	周辺引手タイプ	-	
	キッチンパネル	-	
ツールユニット	本体	-	
	底板	-	
	引出し	-	
	レール	-	
	丁番	-	
	耐震ラッチ	-	
カウンターユニット	部品	-	
	本体	-	
	底板	-	
	レール	-	
家電収納	丁番	-	
	本体	-	
周辺カウンター	部品	-	
	材質	-	
吊戸棚	本体	-	
	耐震ラッチ	-	
	部品	-	
設備仕様（上台）	アイラック	-	
エンドパネル	材質	-	
		-	
天井幕板	品名	-	

■必ずご確認ください。

・天井高さ、吊戸棚・レンジフード取付高さをご確認ください。

・《 》内寸法は参考寸法です。

■設備図の見方、表示記号について

・寸法はキッチンパネル厚みとクリア寸法を含んでいません。

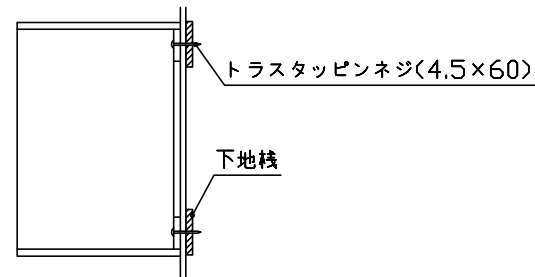
・KP：キッチンパネル

■吊戸棚取付注意事項

●吊戸棚の取付は、必ず商品同梱の専用ネジ

〈トラスタッピンネジ4.5×60〉を使用してください。

●固定下地は固定位置を中心に幅100mm以上、厚み12mm以上の十分な強度を持つ合板をお願いします。



■必ずお読みください

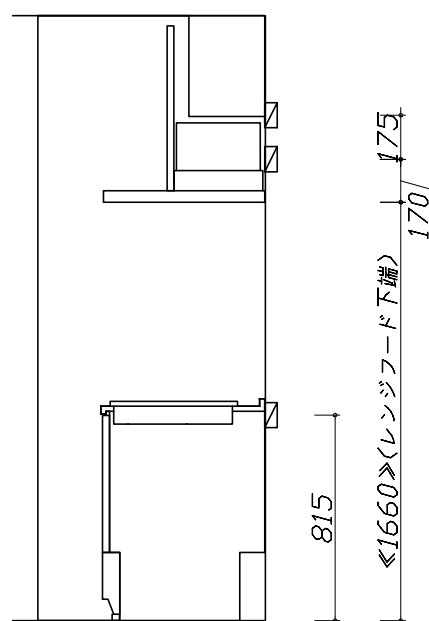
1)以下の工事・部材は別途ご用意ください。

- ・周囲躯体、仕上げ、取付用下地工事
- ・ダクト工事、壁面開口、屋外化粧カバー取付等
- ・給排水配管、電気配線、ガス配管及び接続工事

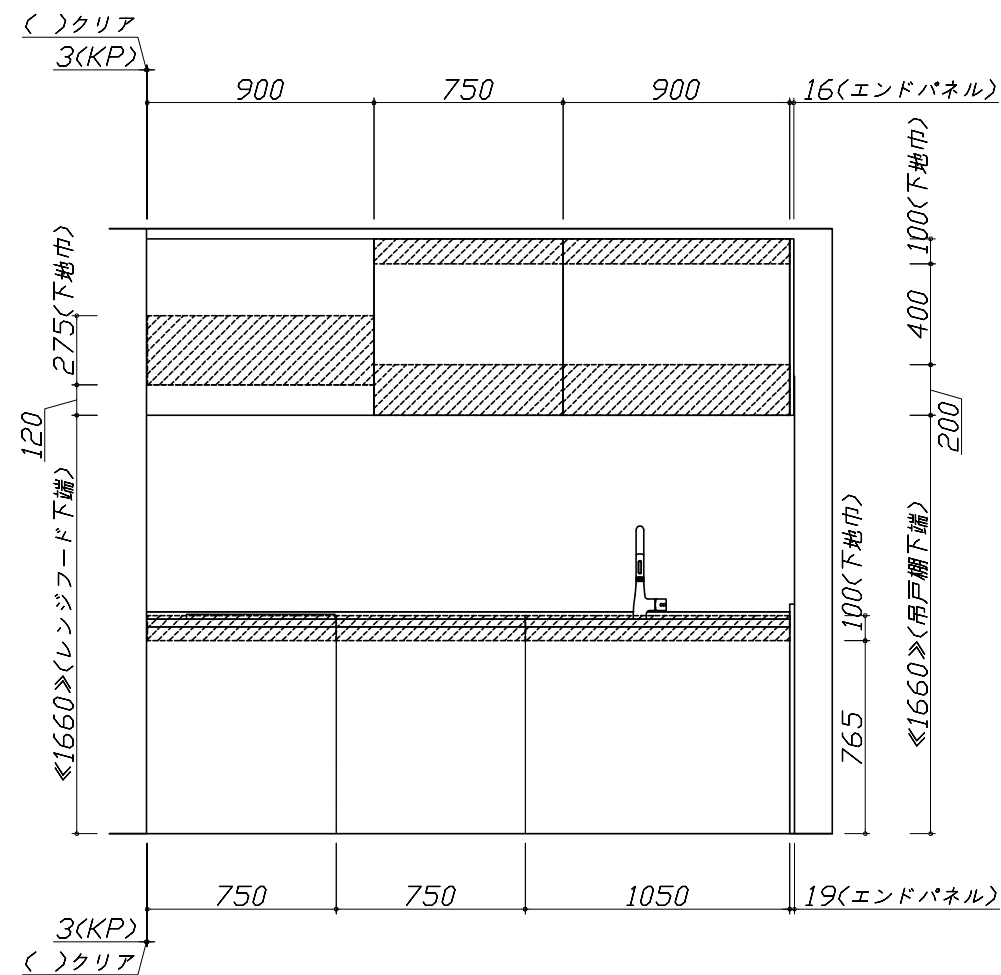
2)本体の取付以外の関連工事は法的有資格者による工事が必要になります。

- ・大工工事、電気工事、ガス配管工事、管工事、建具工事等

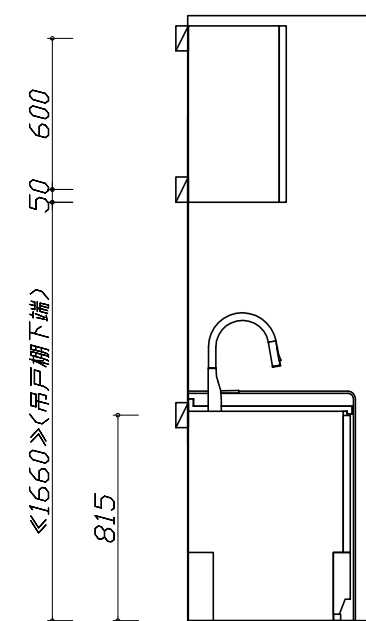
3)キッチンパネルを設置する壁面下地は、プラスターボード仕上げをお願いします。



固定下地位置



固定下地位置



固定下地位置

Takara standard
タカラスタンダード株式会社

現場名称： 大阪-大阪SR SK3様邸

現場番号： A6728077

大阪支社 販売課

ホーローシステムキッチン LEMURE レミュー

プラン番号： 1801A-1907-0281T

担当営業：

下地図 1

縮尺： 1 / 30

作成日： 2019年7月12日

担当アドバイザー：

縮尺：A3サイズ等倍

- 必ずご確認ください。
 - ・天井高さ、吊戸棚・レンジフード取付高さをご確認ください。
 - ・《 》内寸法は参考寸法です。
- 設備図の見方、表示記号について
 - ・寸法はキッチンパネル厚みとクリア寸法を含んでいません。
 - ・KP：キッチンパネル

■設備記号

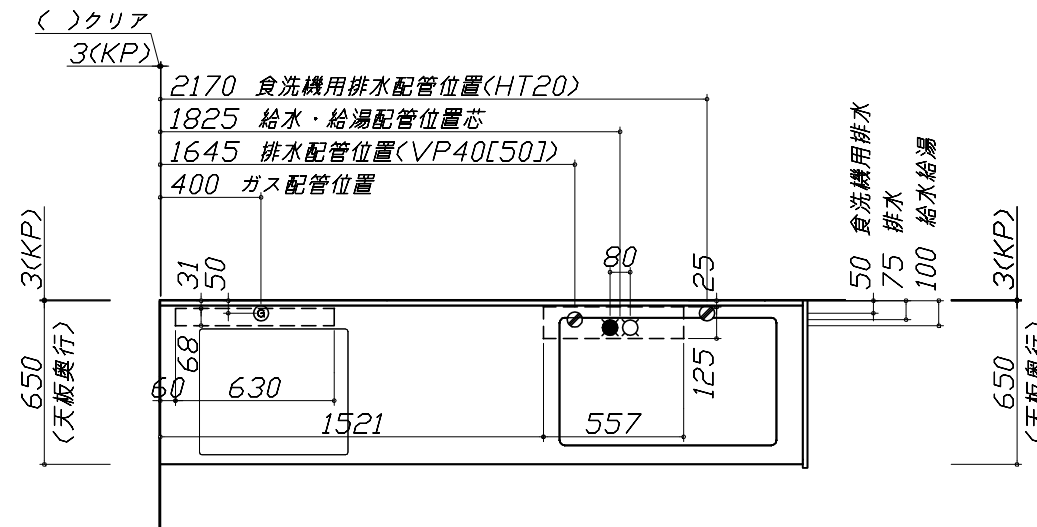
記号	記号の意味	記号	記号の意味
○	給水位置	⊙	ガス配管位置
●	給湯位置	⊖	コンセント位置
⊘	排水位置	⊖E	アース付コンセント位置
⊙	電源位置	⊔	電源取出位置

□ : 点検口

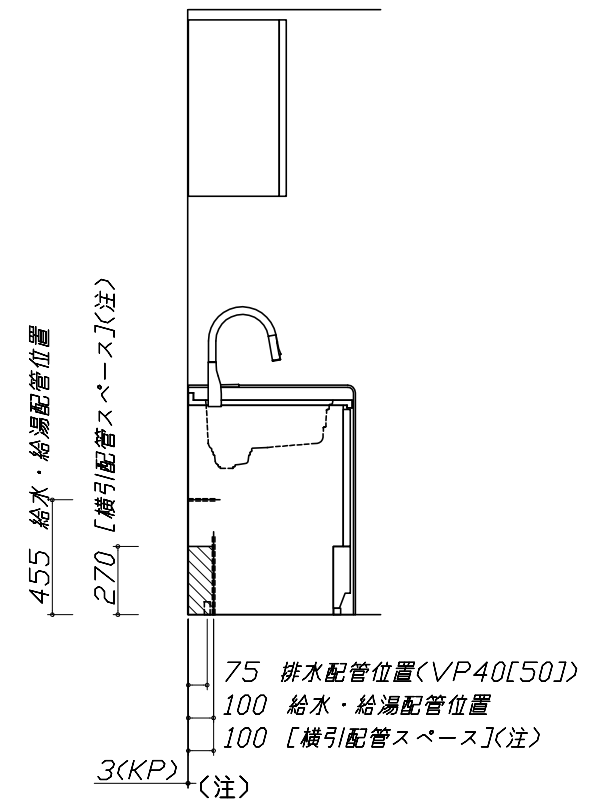
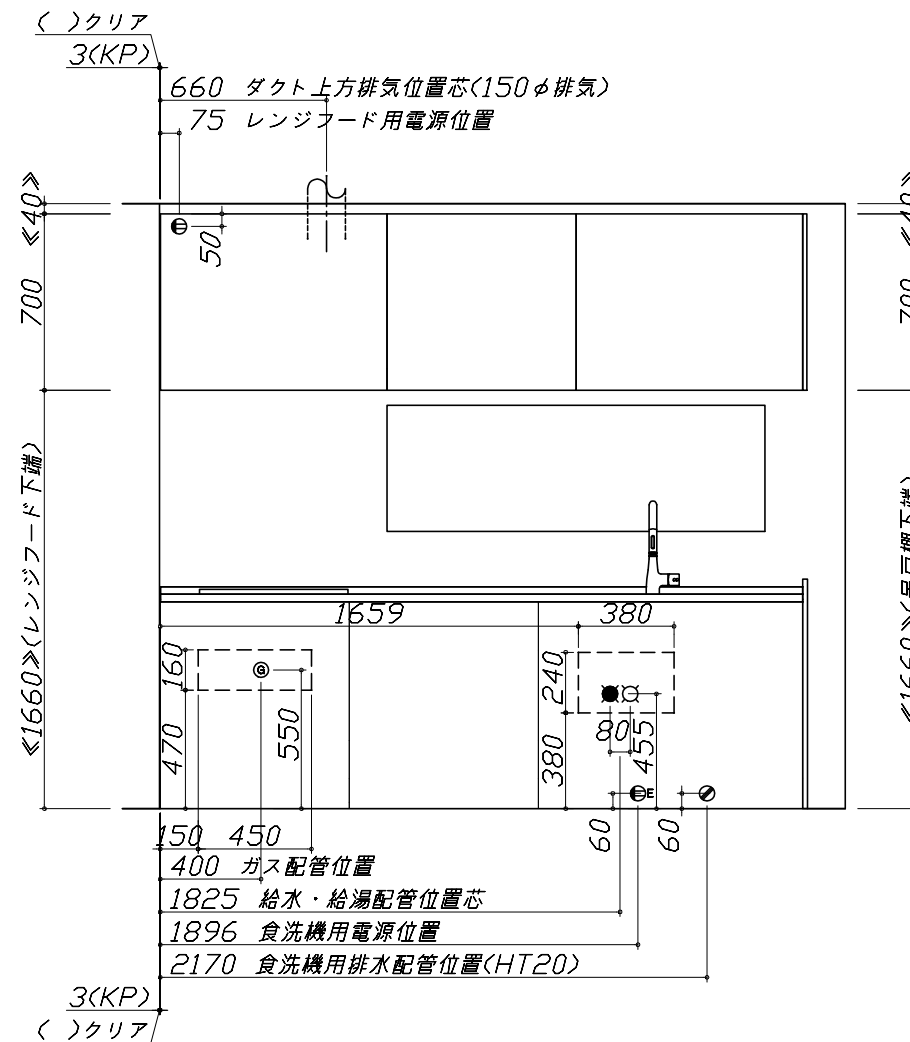
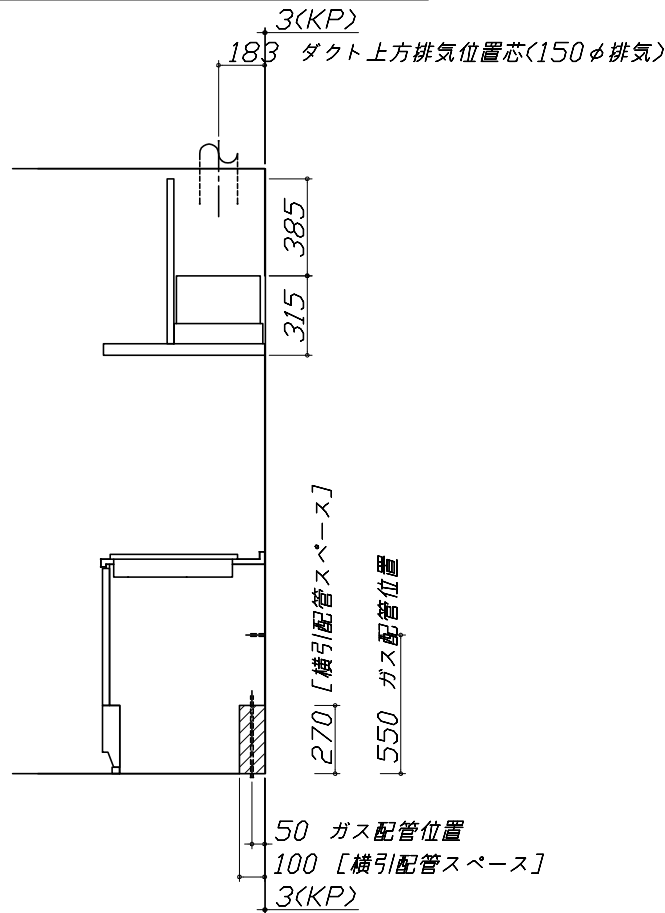
- 必ずお読みください
- 1)以下の工事・部材は別途ご用意ください。
 - ・周囲躯体、仕上げ、取付用下地工事
 - ・ダクト工事、壁面開口、屋外化粧カバー取付等
 - ・給排水配管、電気配線、ガス配管及び接続工事
- 2)本体の取付以外の関連工事は法的有資格者による工事が必要になります。
 - ・大工工事、電気工事、ガス配管工事、管工事、建具工事等

■機器類電源詳細

1	食洗機用電源	15A-125V E付埋込コンセント	⊖E
2	レンジフード用電源	15A-125V 埋込コンセント 消費電力145W	⊖



※ダクト配管可能範囲は詳細図参照



食洗機部分は横引配管スペース無し

Takara standard
タカラスタンダード株式会社

現場名称： 大阪-大阪SR SK3様邸
現場番号： A6728077
大阪支社 販売課

ホーローシステムキッチン LEMURE レミュー
プラン番号： 1801A-1907-0281T
担当営業：

設備図 1 縮尺： 1 / 30
作成日： 2019年7月12日
担当アドバイザー：

縮尺：A3サイズ等倍

< 詳細図 1 >

家事らくシンク給水排水配管例図

給水給湯壁出し配管の場合
止水栓位置にアングル止水栓を取り付けてください。
(止水栓は別途)

シャワーホース
(ハンドシャワー水栓の場合)

止水栓

455

80 90
370

シンク下食器洗い乾燥機 配管例図

床立上げの配管例

水栓へ

止水栓

①

②

455

食洗へ

壁出しの配管例

水栓へ

①

②

455

アングル型止水栓

■必要部材
①止水栓
②片ナットチーズ
(給湯の場合は耐熱配管)
*水栓の給水(湯)管より分岐しますので、食器洗い乾燥機専用の給水(湯)管は不要です。
*必要部材は建築側用意となります。

シンク下食器洗い乾燥機 配管例図

床立上げの配管例

①

②

30以上

60

100

奥壁より
50

壁出しの配管例

①

②

30以上

60

100

奥壁より
50

■必要部材
①HT20
②エルボ
(耐熱塩ビ使用のこと)
*必要部材は建築側用意となります。

レンジフード詳細図

<VRAS-E902 R排気> ホーロー前面パネルタイプ

後方および左右排気口位置はVMH丸が外金具使用時の寸法です。
アルミダクト使用時の排気位置はダクト配管可能範囲を参照ください。
実際の排気用接続部品の開口部寸法はφ148です。

183

210

699.5

20

634.5

95

210

VMH丸が外金具使用時
後方排気口位置

本体取付用孔
3箇所

フード取付用
ダルマ孔
2箇所

345

170

65

482

830

900

388

28.7

183

VMH丸が外金具使用時
左右排気口位置

電源コード
1.3m

55

95

207

270

315

45

158

630

ガス配管例図

<TD640STS>

*電池ケースは、引出や配管に干渉しない位置で
キャビネット左側の側面に設置してください。

590

182

505

275

200.5

電池ケース取付範囲

電池ケース取付位置

キャビネットセンター
加熱機器センター

加熱機器センター
キャビネットセンター

ガス接続口
(Rc1/2チーパメネジ)

金属可とう管

ガス配管位置

100

227.5

550

天板高さ850

金属可とう管

ガス配管位置

100

227.5

550

天板高さ850

ガス栓1/2"

ガス管1/2"

215

550

シンク下食器洗い乾燥機 電気配線例図

電源は100V15A以上の専用回路を
設けてください。

品番	消費電力
EW-45H1ST	838W

*本体を設置する場所の背壁(図の斜線部)に給・排水工事部分
を避けて125V、15Aのアースターミナル付埋込みコンセントを設
け、これに電源電線、アース線を配線してください。

配管口

食器洗い乾燥機

コンセント位置/配管口の下の後壁
(15A-125Vアース端子付埋込)

267

レンジフード詳細図 ダクト配管可能範囲

<VRAS 風圧シャッター R排気>

50 800 50

310

上方排気可能範囲(天井)

上方排気

右排気可能範囲(右壁)

310

305

395

側方排気(右側)

後方排気可能範囲(後壁)

50 800 50

330

370

15

420

700

900

後方排気

左排気可能範囲(左壁)

310

380

320

側方排気(左側)

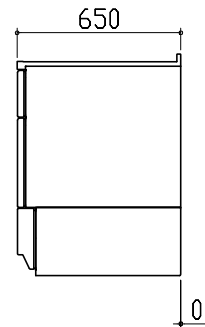
注)
●本図はアルミダクトφ150を使用した場合の配管可能範囲である。
断熱材を取付ける場合は厚みを考慮すること。
●リフォーム時など、既設の壁排気口を利用する場合、P変換アタッチメント(別売)を使用すること。

横引配管有効寸法 詳細図

【調理キャビネット】

▨ : 配管スペース

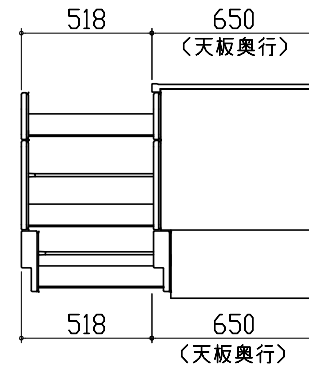
足元スライドたっぷり収納タイプ



※横引配管スペースなし

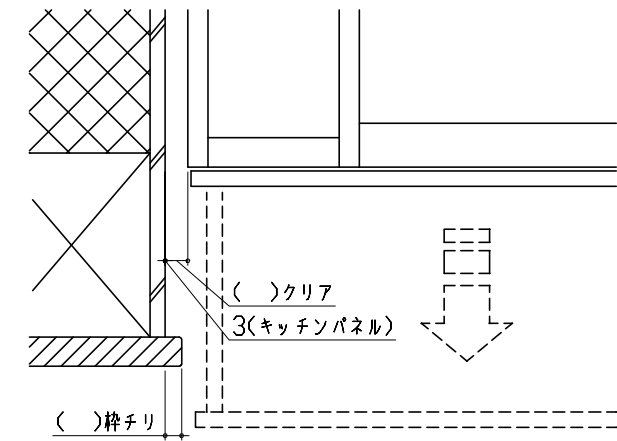
キャビネット引出寸法 詳細図

【調理キャビネット】



エンド取り合い詳細図

【キッチン本体 左側】

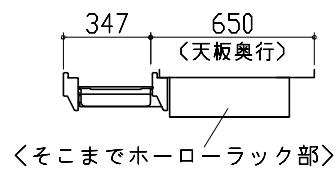
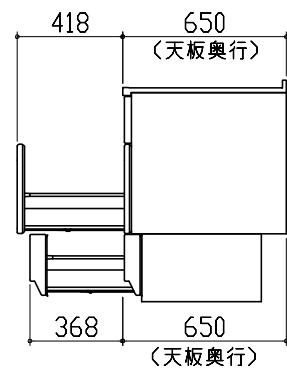


■ 留意事項

引出しを開けたときにドア枠・窓枠・巾木と干渉しないようクリアを確保してください。

キャビネット引出寸法 詳細図

【シンクキャビネット】



キャビネット引出寸法 詳細図

【コンロキャビネット】

