

ホーローシステムキッチン 御見積書

御名前 大阪-大阪SR SK16 様

業者 様

商品名 LEMURE レミュー

作成日 2020年2月8日
プラン番号 1801A-1912-0097T
現場番号 A6729196

タカスタンダード株式会社
大阪支社 販売課
大阪府東大阪市長田東2丁目4番33号
TEL 06-6746-6815 / FAX 06-6746-6805

大阪ショールーム
TEL 06-6746-2311 / FAX 06-6746-1246

商品
御見積金額 **¥1,602,500 (税込 ¥1,762,750)**

()内の価格は税込価格<税率10%>を表示しています。

(参考) 別途 商品組付費 ¥158,000 (税込 ¥173,800)

商品御見積金額には商品組付費は含まれておりません。
商品組付費は現場の状況により変動する事があります。
又、給水・給湯・ガス・ダクト・電気等の接続工事は含まれておりません。

担当営業	担当アドバイザー	プラン作成者
浜田	SK16	平越

備考

御見積仕様

(キッチン)

キッチン本体サイズ	I型225cm
天板高さ	85cm
扉カラー	ロッシュパールアイボリー
キッチンパネル	ドラマチックホワイト
引手タイプ	レール引手タイプ
ワークトップ材質	アクリル人造大理石(ハイグレード)
カラー	レインクラウド
水栓	浄水器機能付ハンドシャワー水栓
食器洗い乾燥機	シンク下設置間口45cmタイプ
加熱機器	なし
レンジ機器	なし
ガス種	13A
周波数	60Hz

御確認事項

御見積りの商品は受注生産品の為、納期は約2-3週間程度いただきます。

組立工事費には給水・給湯・ガス・ダクト・電気等の接続工事は含まれておりません。

商品の仕様・価格等につきましては予告なく変更する事がありますので、ご購入の際には、弊社 支店営業所等へお問い合わせ、またはカタログにて よく御確認下さるようお願い致します。

No.*

御名前 大阪-大阪SR SK16

様

現場番号	A6729196	プラン番号	1801A-1912-0097T	作成日	2020/2/8
------	----------	-------	------------------	-----	----------

御見積明細 キッチン

NO	商品名	仕様	品番	数量	単価	金額
1	人造大理石ワークトップ(ハイグレード)	家事らくシンク(ホワイト)	KLカ225 TALY	1	246,000	246,000
2	シンクキャビネット	足元スライド・シンク下食洗、フロントポケット、うちにもホーロートレイ	F-RRVM105PL5(LRI E	1	230,000	230,000
3	食器洗い乾燥機	引出し式(シルバー色)	TKW-404GP-ST	1	137,000	137,000
4	食器洗い乾燥機用前面パネル	扉同色	P-DWP45P (RI)	1	5,000	5,000
5	調理台キャビネット	足元スライド(3段引出、ホーローインナーケース、ホーローインナースライド)	F-TGVM045T-5(LRI E	1	117,500	117,500
6	コンロ用キャビネット	足元スライド	F-KTVM075GR5(LRI E	1	111,500	111,500
7	浄水器機能付水栓	ハンドシャワー水栓	KM5061TTK	1	56,000	56,000
	浄水器用カートリッジセット		TJS-U15セット	1	19,000	19,000
	【ベースキャビネット小計】			8		922,000
8	吊戸用昇降棚	間口90cm用	TDUR-901	1	29,500	29,500
9	ウォールキャビネット	アイラックタイプ用、耐震ラッチ付	W-MR A060ZLP(LRI J	1	32,500	32,500
	アイラック	Lタイプ	SDL-60L-H	1	25,500	25,500
	アイラック用前面パネル	扉色対応用	P-SDL60(RI)	1	6,200	6,200
10	ウォールキャビネット	耐震ラッチ付	W-M A090 -P(LRI J	1	51,000	51,000
11	アイラック	水切タイプ(LED仕様)	SDLM-90-H(P)	1	39,000	39,000
	アイラック用前面パネル	扉色対応用	P-SDLM90(RI)	1	7,000	7,000
12	アイラック用アルミカバー	レンジフード横用	SDLガワガハ-R-H	1	2,000	2,000
13	レンジフード(本体)	シロココファン	VRAS-E752ADL	1	101,500	101,500
	レンジフード用前面パネル	扉同色	VZP-75-655H(RI)	1	9,500	9,500
14	エンドパネル		VEP-655H(RI)	1	9,000	9,000
15	リモコン		RHリモコン-2	1	2,000	2,000
16	エンドパネル	奥行65cmキャビネット・トル下台用	EP-XN-85 (LRI E	2	12,500	25,000
17	エンドパネル	ウォールミドル、電動昇降、VUSVDS用	EP-WM (LRI E	1	9,000	9,000
18	間仕切り名人(デラックスタイプ)	ABタイプ、間口9cm用	MGマジキリアB090-520	2	6,000	12,000
19	間仕切り名人(デラックスタイプ)	APタイプ	MGマジキリアP030-520	1	2,400	2,400
20	間仕切り名人(デラックスタイプ)	ASタイプ	MGマジキリアS240-420	2	4,900	9,800
21	間仕切り名人(デラックスタイプ)	ASタイプ	MGマジキリアS240-520	1	4,900	4,900
22	間仕切り名人(デラックスタイプ)	APタイプ、内引出用	MGマジキリアP030-410U	1	2,400	2,400
23	かくせるホーローボックス	間口75cm用	ヒラウラHS-75N	1	6,900	6,900
24	まな板	家事らくシンク用	マナイタVE	1	6,500	6,500
25	まな板立て	家事らくシンク用(ハイグレード人造大理石用)	マナイタテVEK	1	1,500	1,500

御名前 大阪-大阪SR SK16

様

現場番号	A6729196	プラン番号	1801A-1912-0097T	作成日	2020/2/8
------	----------	-------	------------------	-----	----------

御見積明細 キッチン

NO	商品名	仕様	品番	数量	単価	金額
26	水切り	家事らくシンク用	ミス'キリVE	1	7,500	7,500
27	水切りプレート	家事らくシンク用	ミス'キリプレートVE	1	5,000	5,000
28	水切りネット	家事らくシンク用	ミス'キリネットVE	1	3,500	3,500
29	カートリッジホルダー	ホーローキャビ用	カートリッジホルダー-MG	1	1,900	1,900
30	足元引出し下飾り板	グレー	P-DX180S (G1)	2	6,500	13,000
	ガス加熱機器(ハイバ-ガラスコート)	両面焼き	TAF990WST60CV	1		
	ガス加熱機器(本体)	レンジ非接続	TAF990WST60C1213	1	186,000	186,000
	ガス加熱機器(トッププレート)	クリアパールグレー	T990-60TP-CV	1	34,000	34,000
キッチン合計				42		¥1,568,000

御見積明細 キッチンパネル

NO	商品名	仕様	品番	数量	単価	金額
1	ホーローキッチンパネルPタイプ	フロントパネル120	PZF -120 (IDW)	2	13,000	26,000
2	KP用エッジセット	樹脂製、ホワイト	KPエッジセットJ (MW)-2	1	2,800	2,800
3	パネル施工キット	シリコン色(ホワイト)	パネルセコウキットS(W)	1	5,700	5,700
キッチンパネル合計				4		¥34,500

商品総合計

46

¥1,602,500

御見積明細の価格には消費税は含まれておりません。別途消費税が必要となります。

(参考) 別途 商品組付費

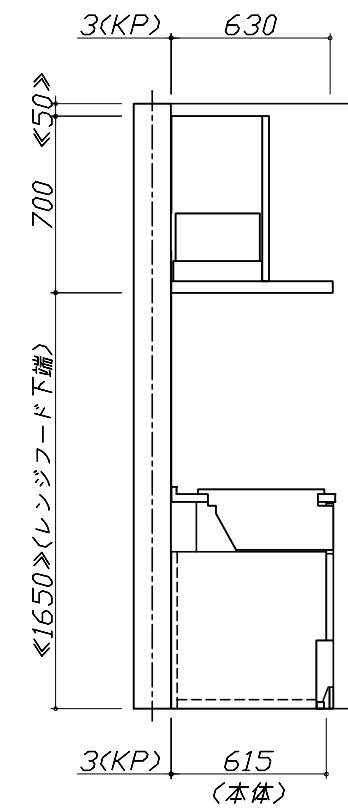
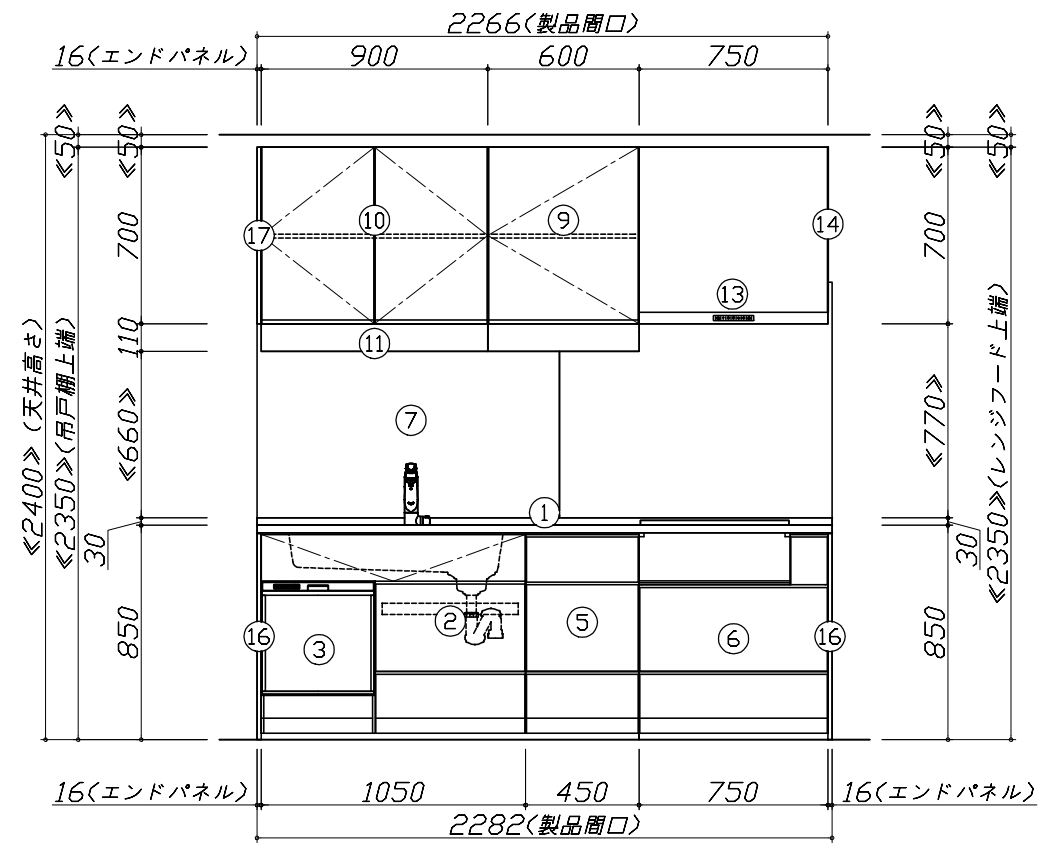
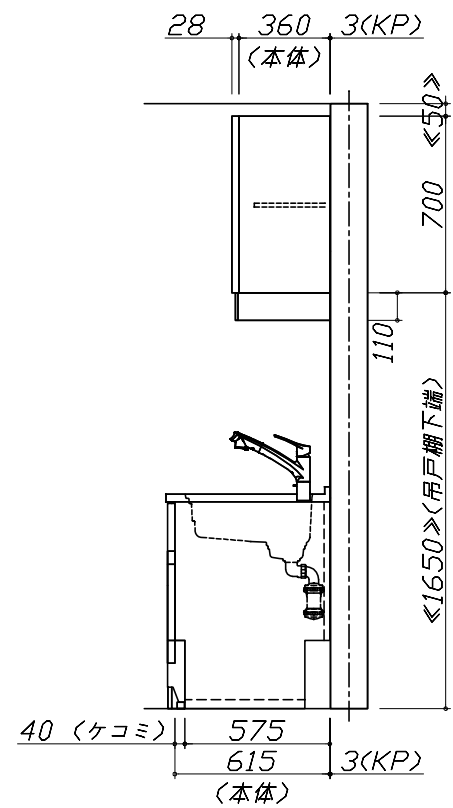
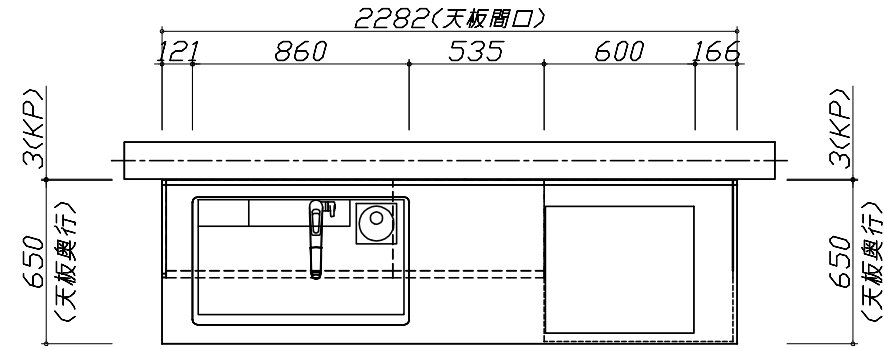
キッチン商品組付費 ¥123,000 (税込 ¥135,300)

キッチンパネル商品組付費 ¥35,000 (税込 ¥38,500)

商品組付費は現場の状況により変動する事があります。又、給水・給湯・ガス・ダクト・電気等の接続工事は含まれておりません。

()内の価格は税込価格<税率10%>を表示しています。

- 必ずご確認ください。
 - ・天井高さ、吊戸棚・レンジフード取付高さをご確認ください。
 - ・《 》内寸法は参考寸法です。
- 表示記号について
 - ・KP：キッチンパネル



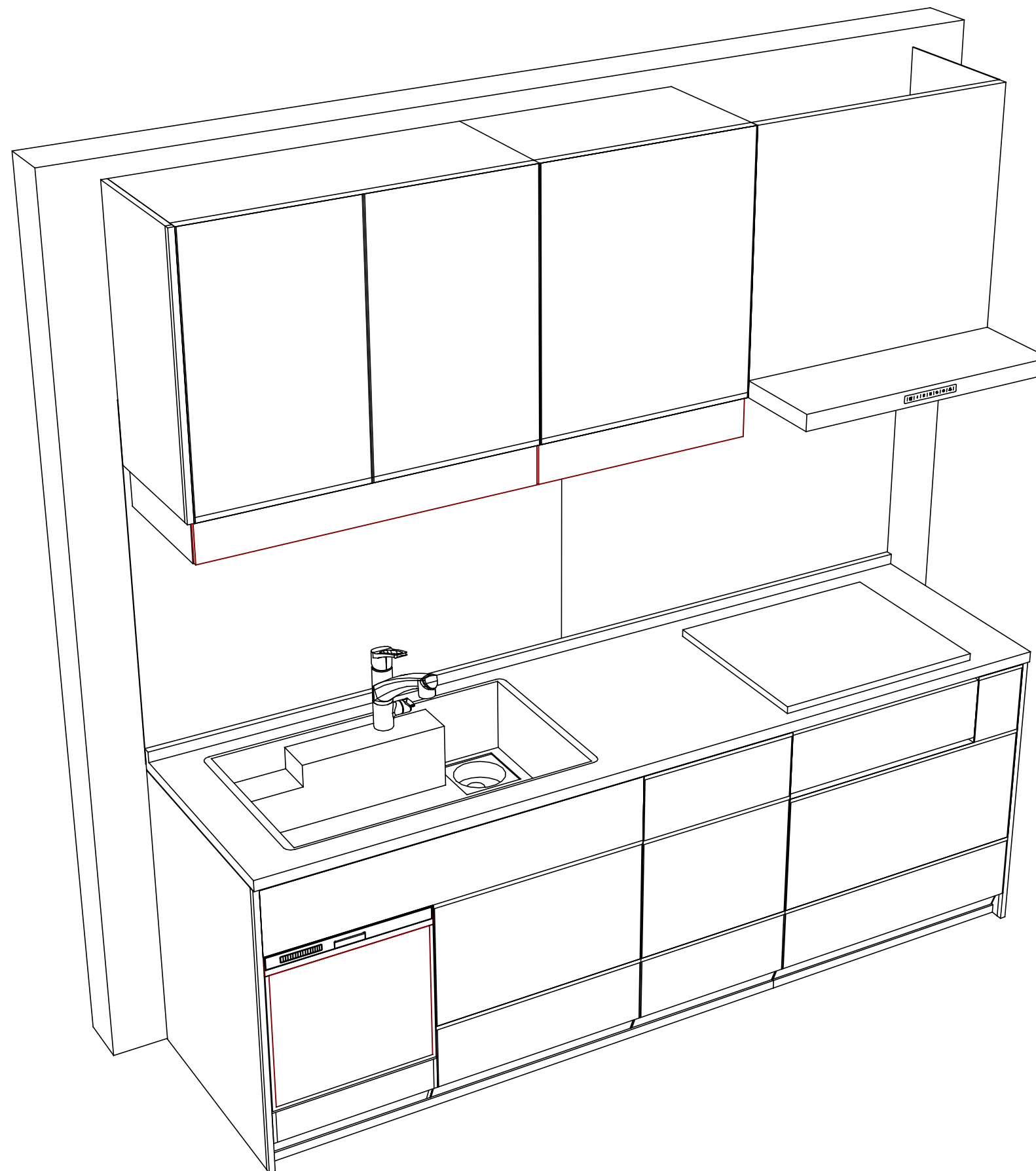
Takara standard
タカラスタンダード株式会社

現場名称： 大阪-大阪SR SK16様邸
現場番号： A6729196
大阪支社 販売課

ホーローシステムキッチン LEMURE レミュー
プラン番号： 1801A-1912-0097T
担当営業： 浜田

姿図 1 縮尺： 1 / 30
作成日： 2020年2月8日
担当アドバイザー： SK16

縮尺：A3サイズ等倍



Takara standard
タカラスタンダード株式会社

現場名称： 大阪-大阪SR SK16様邸
現場番号： A6729196
大阪支社 販売課

ホーローシステムキッチン LEMURE レミュー
プラン番号： 1801A-1912-0097T
担当営業： 浜田

姿図 2
縮尺： 1 / 30
作成日： 2020年2月8日
担当アドバイザー： SK16

縮尺：A3サイズ等倍

■商品仕様概要

商品仕様	商品シリーズ	ホーローシステムキッチン LEMURE レミュー
	タイプ	足元スライドタイプ
	扉カラー	ロッシュパールアイボリー
	引手種類	レール引手タイプ
	天板形状・周口	I型225cm
		-
	奥行	65cm
	天板高さ	85cm
	キッチンパネル	有
	キッチンパネルカラー	ドラマチックホワイト
見切り・エッジ材	樹脂製	

■商品仕様書（キッチン側）

品目	仕様		備考	
天板	材質	アクリル人造大理石	色 レインクラウド	
	シンク	アクリル人造大理石シンク（家事らく）	色 ホワイト	
	部品	-		
		ミッドプレートVE		
		ミッドVE、ミッド外VE		
サイドVE、サイド外VE				
下台	本体	ホーロー製	色 ホワイト	
	底板	ホーロー製		
	引出し	ホーロー製		
	レール・丁番	ソフトクローズレール		
	部品(標準)	フロントポケット、引出用サイドカバー、かくせるホーローボックス そこまでホーローラック		
	部品(オプション)	ホーローインナーケース・ホーローインナーズライド、うちにもホーロートレイ		
設備仕様（下台）	水栓1	KM5061TTK		
	水栓2	-		
	食器洗い乾燥機	TKW-404GP-ST	色 シルバー	
	加熱機器(本体)	-		
	加熱機器(トッププレート)	-		
吊戸棚	本体	化粧ボード	色 ホワイト	
	耐震ラッチ	有		
	部品	棚板		
レンジフード	品名	VRAS-E752ADL	色 ステンレス	
	ファン仕様	シロッコファン（排気タイプ）		
	部品	-		
		RHリコン-2		
設備仕様（上台）	照明ユニット	-		
	アイラック	有		
	電動昇降吊戸棚	-		
	昇降棚	TDUR-901		
エンドパネル	材質	ホーロー製	色 ロッシュパールアイボリー	
		-		
		-		
		-		
天井幕板	品名	-		

■商品仕様書（周辺収納側）

品目	仕様		備考
周辺仕様	周辺扉カラー	-	
	周辺引手タイプ	-	
	キッチンパネル	-	
ツールユニット	本体	-	
	底板	-	
	引出し	-	
	レール	-	
	丁番	-	
	耐震ラッチ	-	
カウンターユニット	本体	-	
	底板	-	
	レール	-	
	丁番	-	
家電収納	本体	-	
	部品	-	
周辺カウンター	材質	-	
吊戸棚	本体	-	
	耐震ラッチ	-	
	部品	-	
設備仕様（上台）	アイラック	-	
エンドパネル	材質	-	
		-	
天井幕板	品名	-	

■必ずご確認ください。

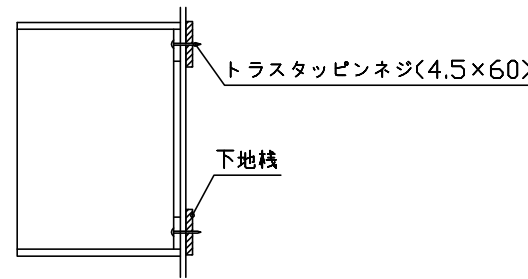
- ・天井高さ、吊戸棚・レンジフード取付高さをご確認ください。
- ・《 》内寸法は参考寸法です。

■設備図の見方、表示記号について

- ・寸法はキッチンパネル厚みとクリア寸法を含んでいません。
- ・KP：キッチンパネル

■吊戸棚取付注意事項

- 吊戸棚の取付は、必ず商品同梱の専用ネジ（トラスタッピンネジ4.5×60）を使用してください。
- 固定下地は固定位置を中心に幅100mm以上、厚み12mm以上の十分な強度を持つ合板をお願いします。



■必ずお読みください

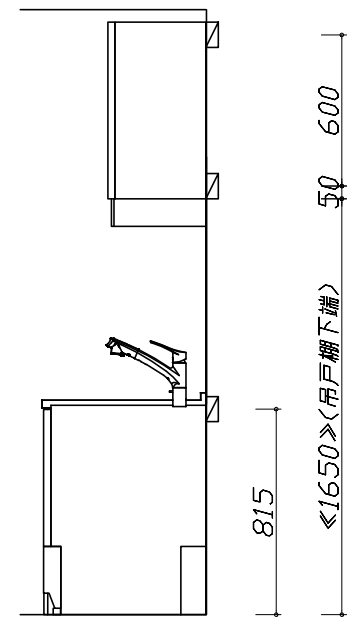
1)以下の工事・部材は別途ご用意ください。

- ・周囲躯体、仕上げ、取付用下地工事
- ・ダクト工事、壁面開口、屋外化粧カバー取付等
- ・給排水配管、電気配線、ガス配管及び接続工事

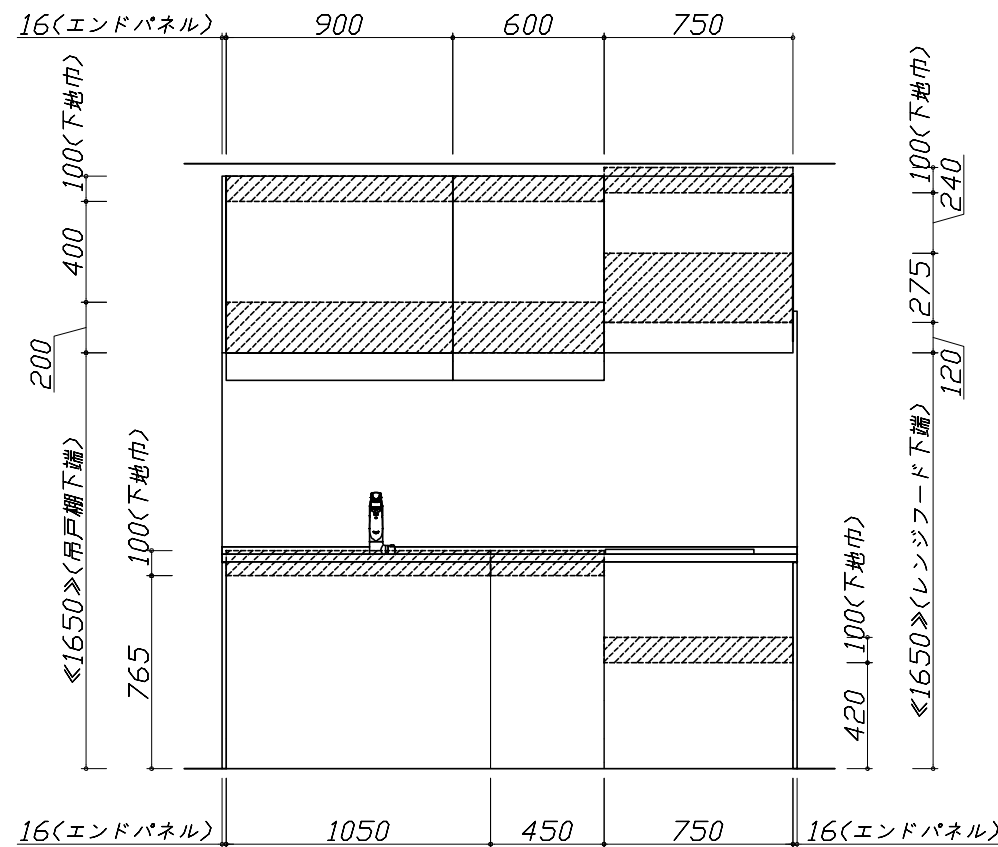
2)本体の取付以外の関連工事は法的有資格者による工事が必要になります。

- ・大工工事、電気工事、ガス配管工事、管工事、建具工事等

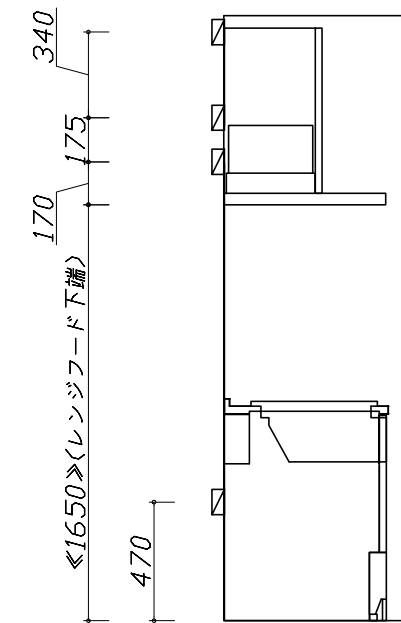
3)キッチンパネルを設置する壁面下地は、プラスターボード仕上げをお願いします。



固定下地位置



固定下地位置



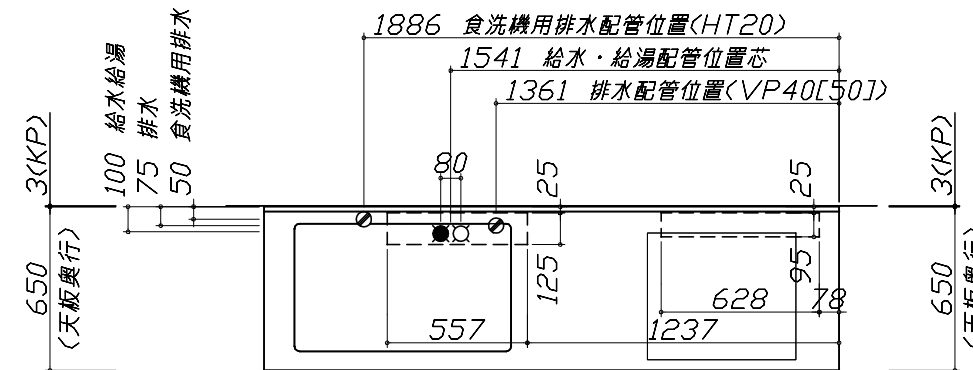
固定下地位置

- 必ずご確認ください。
- ・天井高さ、吊戸棚・レンジフード取付高さをご確認ください。
 - ・《 》内寸法は参考寸法です。
- 設備図の見方、表示記号について
- ・寸法はキッチンパネル厚みとクリア寸法を含んでいません。
 - ・KP：キッチンパネル

■設備記号

記号	記号の意味	記号	記号の意味
○	給水位置	⊙	ガス配管位置
●	給湯位置	⊖	コンセント位置
⊘	排水位置	⊖E	アース付コンセント位置
⊙	電源位置	㍿	電源取出位置

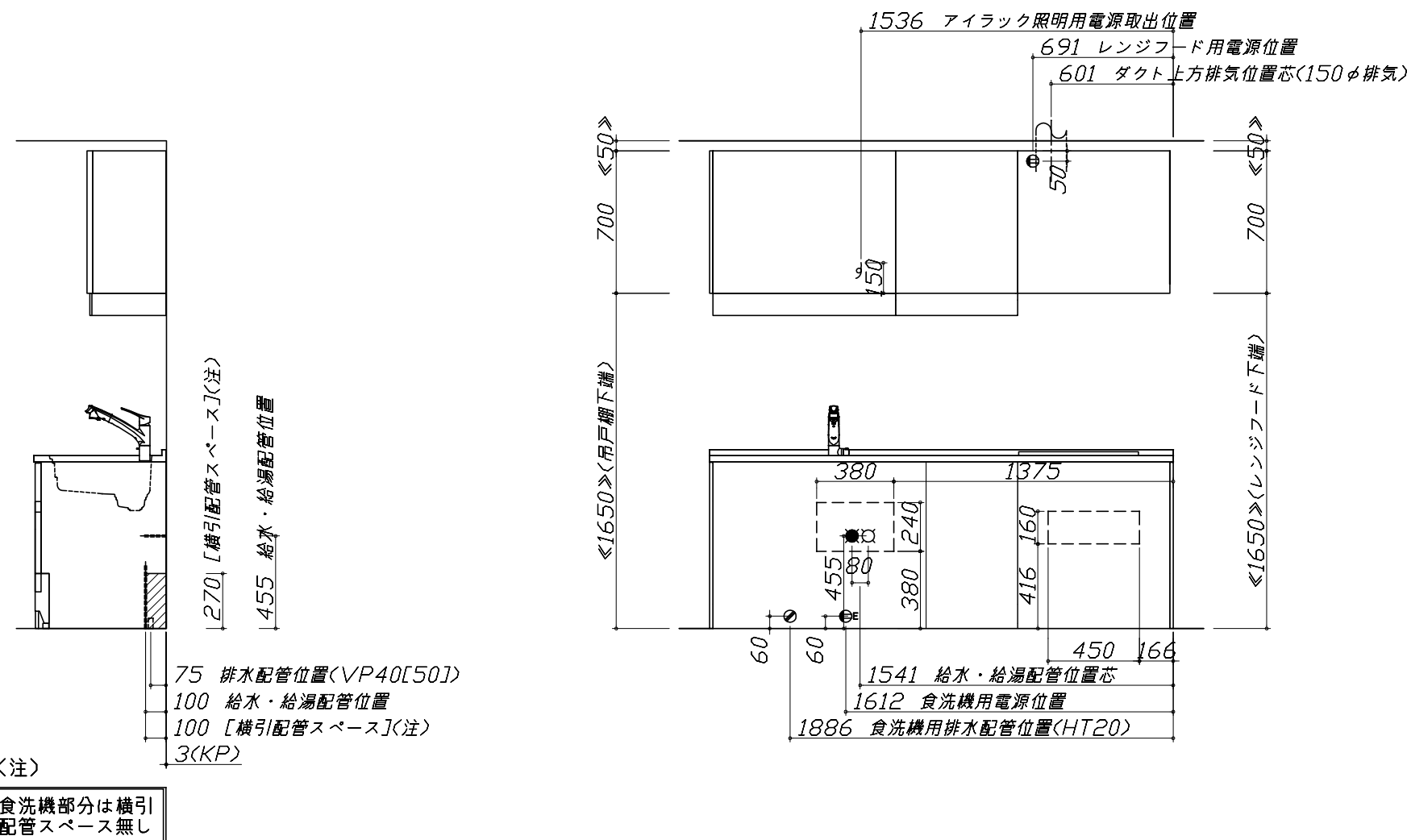
□ : 点検口



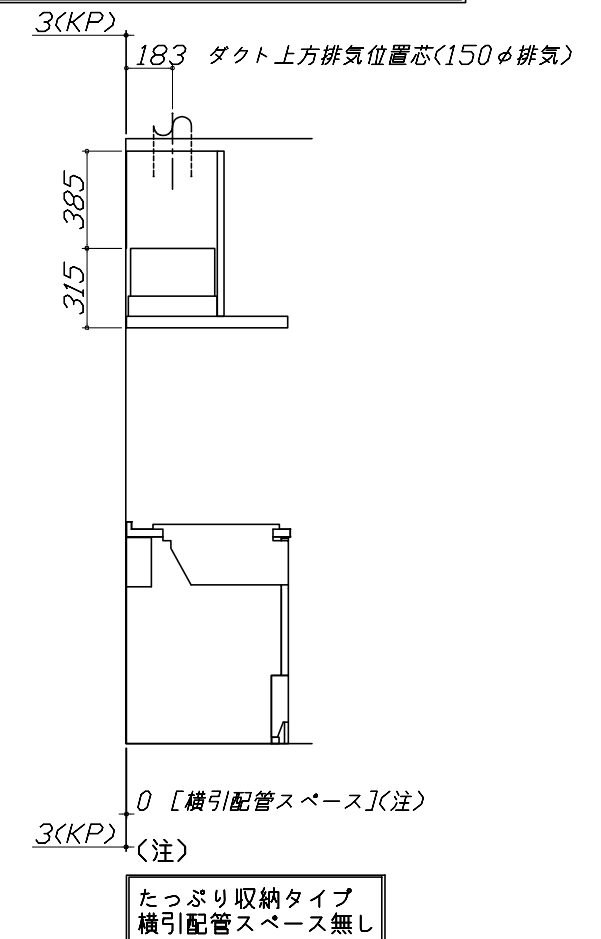
- 必ずお読みください
- 以下の工事・部材は別途ご用意ください。
 - ・周囲躯体、仕上げ、取付用下地工事
 - ・ダクト工事、壁面開口、屋外化粧カバー取付等
 - ・給排水配管、電気配線、ガス配管及び接続工事
 - 本体の取付以外の関連工事は法的有資格者による工事が必要になります。
 - ・大工工事、電気工事、ガス配管工事、管工事、建具工事等

■機器類電源詳細

1	食洗機用電源	15A-125V E付埋込コンセント	⊖E
2	レンジフード用電源	15A-125V 埋込コンセント 消費電力145W	⊖
3	アイラック照明用電源	100V(2芯)・コト・必要長さ1m	㍿



*ダクト配管可能範囲は詳細図参照



Takara standard
タカラスタンダード株式会社

現場名称：大阪-大阪SR SK16様邸
現場番号：A6729196
大阪支社 販売課

ホーローシステムキッチン LEMURE レミュー
プラン番号：1801A-1912-0097T
担当営業：浜田

設備図 1 縮尺：1 / 30
作成日：2020年2月8日
担当アドバイザー：SK16

縮尺：A3サイズ等倍

< 詳細図 1 >

家事らくシンク給水排水配管例図

給水給湯壁出し配管の場合
止水栓位置にアングル止水栓を取り付けてください。
(止水栓は別途)

シャワーホース
(ハンドシャワー水栓の場合)

止水栓

455

90 80 370

シンク下食器洗い乾燥機 電気配線例図

電源は100V15A以上の専用回路を
設けてください。

品番	消費電力
TKW-404GP-ST	885W

*本体を設置する場所の背壁(図の斜線部)に給・排水工事部分
を避けて125V、15Aのアースターミナル付埋込みコンセントを設
け、これに電源電線、アース線を配線してください。

配管口

食器洗い乾燥機

267

コンセント位置/配管口の下の後壁
(15A-125Vアース端子付埋込)

レンジフード詳細図 ダクト配管可能範囲

<VRAS 風圧シャッター L排気>

上方排気可能範囲(天井)

上方排気

右排気可能範囲(右壁)

310

380

320

側方排気(右側)

後方排気可能範囲(後壁)

50 650 50

700

420 280 15 370

750

330

後方排気

側方排気(左側)

注)

- 本図はアルミダクトφ150を使用した場合の配管可能範囲である。
断熱材を取付ける場合は厚みを考慮すること。
- リフォーム時など、既設の壁排気口を利用する場合、P変換アタッチメント(別売)を使用すること。

シンク下食器洗い乾燥機 配管例図

床立上げの配管例

水栓へ

① ②

止水栓

食洗へ

455

100 60 30以上

壁出しの配管例

水栓へ

① ②

止水栓

455

100 60 30以上

アングル型止水栓

■必要部材

①止水栓
②片ナットチース
(給湯の場合は耐熱配管)

*水栓の給水(湯)管より分岐しますので、食器洗い乾燥機専用
の給水(湯)管は不要です。
*必要部材は建築側用意となります。

レンジフード詳細図

<VRAS-E752 L排気> ホーロー前面パネルタイプ

後方および左右排気口位置はVMH丸外金具L使用時の寸法です。
アルミダクト使用時の排気位置はダクト配管可能範囲を参照ください。
実際の排気用接続部品の開口部寸法はφ148です。

VMH丸外金具L使用時
左右排気口位置

電源コード
1.3m

VMH丸外金具L使用時
後方排気口位置

本体取付用孔
3箇所

フード取付用
ダルマ孔
2箇所

横引配管有効寸法 詳細図

【調理キャビネット】

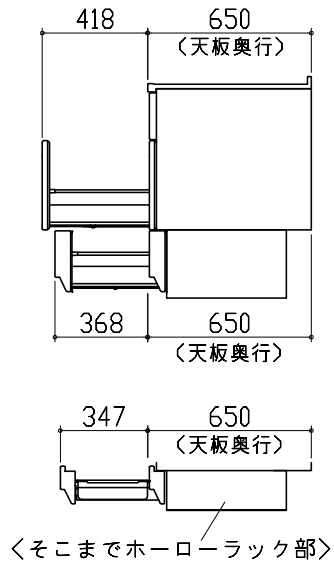
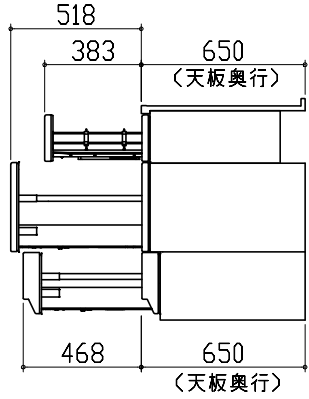
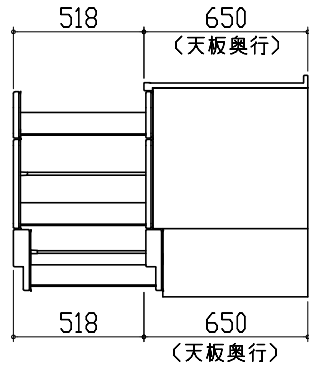
〰️: 配管スペース

足元スライドたっぷり収納タイプ

650

0

*横引配管スペースなし

<p>キャビネット引出寸法 詳細図</p>	<p>キャビネット引出寸法 詳細図</p>		
<p>【シンクキャビネット】</p>	<p>【コンロキャビネット】</p>		
			
<p>キャビネット引出寸法 詳細図</p>			
<p>【調理キャビネット】</p>			
			
<p>Takara standard タカラスタンダード株式会社</p>	<p>現場名称： 大阪-大阪SR SK16様邸 現場番号： A6729196 大阪支社 販売課</p>	<p>ホーローシステムキッチン LEMURE レミュー プラン番号： 1801A-1912-0097T 担当営業： 浜田</p>	<p>詳細図 2 縮尺： FREE 作成日： 2020年2月8日 担当アドバイザー： SK16</p>