

ホーローシステムキッチン 御見積書

御名前 岐阜-多治見SR 新SK-9 様

業者 様

商品名 Edel エーデル

作成日 2025年10月23日
プラン番号 7606C-2508-0005T
現場番号 C5616991

タカラスタANDARD株式会社
◆多治見営業所
岐阜県可児市皐ヶ丘1丁目1番1
TEL 052-722-0361 / FAX 0574-48-8302

◆多治見ショールーム
TEL 0574-48-8240 / FAX 0574-48-8242

商品
御見積金額 ￥706,800 (税込 ￥777,480)

()内の価格は税込価格<税率10%>を表示しています。

《参考》別途 商品組付費 ￥112,500 (税込 ￥123,750)
《参考》別途 現場配送費 ￥8,000 (税込 ￥8,800)

※ 商品御見積金額には商品組付費は含まれておりません。
※ 商品組付費には搬入・商品組付等の費用を含んでいます。
※ 商品組付費は現場の状況により変動する事があります。
又、給水・給湯・ガス・ダクト・電気等の接続工事は含まれておりません。

◆ 御見積仕様

《キッチン》

奥行	奥行65cm
キッチン本体サイズ	I型255cm
天板高さ	82cm
扉カラー	ダークブルー
キッチンパネル	HDタイプ:ビアンコテラゾー
ワークトップ材質	ステンレス
カラー	オーバルエンボス加工
水栓	シングルレバー水栓
食器洗い乾燥機	なし
加熱機器	IHヒーター
レンジ機器	なし
ガス種	LPG
周波数	60Hz

◆ 御確認事項

担当営業	担当アドバイザー	プラン作成者

◆ 備考

★展示開始年月 2025年11月

--	--

No.*

御名前 岐阜-多治見SR 新SK-9

様

現場番号	C5616991	プラン番号	7606C-2508-0005T	作成日	2025/10/23
------	----------	-------	------------------	-----	------------

御見積明細 キッチン

NO	商品名	仕様	品番	数量	単価	金額
1	ステンレスワークトップ	Zシンク(小物置き)	TIK255 TARU	1	59,000	59,000
	排水トラップセット		STラップHSK2-J	1	2,200	2,200
2	シンクキャビネット	足元スライド	F-RNVM105 -2XESN C	1	104,800	104,800
3	調理台キャビネット	足元スライド(3段引出し)	F-TFVZ075 -2XESN C	1	66,000	66,000
4	コンロ用キャビネット	足元スライド	F-KTVZ075 L2XESN C	1	65,500	65,500
5	水栓	エコタイプシングルレバー水栓	KM5011TTKE	1	17,500	17,500
6	電気加熱機器	IHヒーター両面焼き(ブラック色)	HTB-TS6AKK	1	155,000	155,000
【ベースキャビネット小計】				7		470,000
7	ウォールキャビネット	レンジフード横タイプ、耐震ラッチ付	W-M A165FLP(ESN C-D	1	51,500	51,500
8	レンジフード	シロッコファン(ブラック色)	VUS-905AD (K)	1	36,000	36,000
	前幕板	高さ70cmタイプ、ブラック色	マエマクイタ90SA350CK	1	3,500	3,500
9	シロッコファン用排気金具	上方排気接続用	マルダクタカナグ(U)	1	3,000	3,000
10	見切り対応フィラー	レンジフード用、ブラック	ミキリW10F(K)	1	1,500	1,500
11	見切り対応フィラー	下台・周辺収納ユニット用	ミキリタ10H(W)	1	700	700
	見切り対応フィラー	ステンレス天板用	ミキリトップ10S	1	800	800
12	エンドパネル	下台用	EP-XN-82 (ESN B-1	1	10,500	10,500
13	エンドパネル	ウォールキャビネット、電動昇降、VUSVDS用	EP-WM (ESN B-1	1	7,500	7,500
14	まな板立て	Z・ZS・ZMシンク用	マナイタタテZ(B)	1	2,000	2,000
15	どこでもラック(スクエアタイプ)	タオルハンガーL、チャコールグレー	MGSK タオルハンガー-L (CG	1	2,500	2,500
	どこでもラック(スクエアタイプ)	アタッチメント(小物トレイ)	MGAK コモトレイ15S (W	1	400	400
	どこでもラック(スクエアタイプ)	アタッチメント(フック)	MGAK フックS (W	1	1,000	1,000
16	どこでもラック	鍋ふたホルダー	MGSK ナベフタホルダー (W	1	3,900	3,900
17	間仕切り名人	Hタイプ、間口45・60cm用	MGマジキリJ HS 1	2	3,400	6,800
18	間仕切り名人	Tタイプ、間口45・60cm用	MGマジキリP TL 1	6	3,900	23,400
19	水切りネット	Zシンク用	ミズキリネット Z(A)	1	4,000	4,000
20	水栓別売部品	逆止弁	ギャクシベンKM346M	1	1,900	1,900
21	施工部材		シリコン(ホワイト2)	1	1,000	1,000
22	施工部材		シリコン(クリア2)	1	1,000	1,000
キッチン合計				33		¥632,900

御名前 岐阜-多治見SR 新SK-9 様

現場番号	C5616991	プラン番号	7606C-2508-0005T	作成日	2025/10/23
------	----------	-------	------------------	-----	------------

御見積明細 キッチンパネル

NO	商品名	仕様	品番	数量	単価	金額
1	ホーローキッチンパネルHDタイプ	フロントパネル135、ビアンコテラゾー	PZFN-135 (IZG)	2	17,500	35,000
2	ホーローキッチンパネルHDタイプ	サイドパネル、ビアンコテラゾー	PZS-90 (IZG)	1	30,400	30,400
3	パネル施工キット	シリコン色(グレー)	パネルセコウキットS(G)-1	1	5,700	5,700
4	KP用エッジセット	樹脂製、グレー	KPエッジセットJ (PG)-2	1	2,800	2,800
キッチンパネル合計				5		¥73,900

商品総合計	38	¥706,800
-------	----	----------

※ 御見積明細の価格には消費税は含まれておりません。別途消費税が必要となります。

《参考》別途 商品組付費

キッチン商品組付費 ¥78,500 (税込 ¥86,350)

キッチンパネル商品組付費 ¥34,000 (税込 ¥37,400)

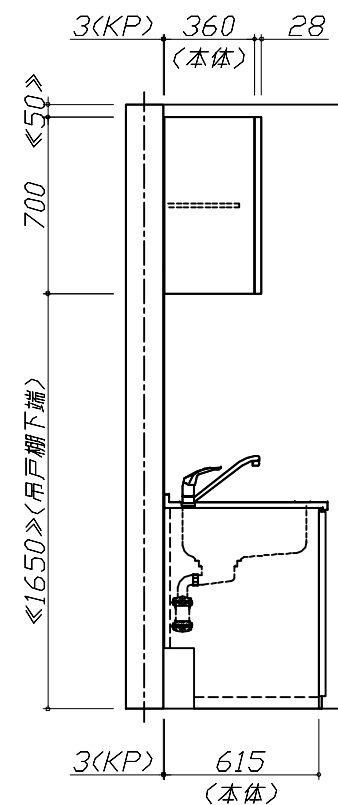
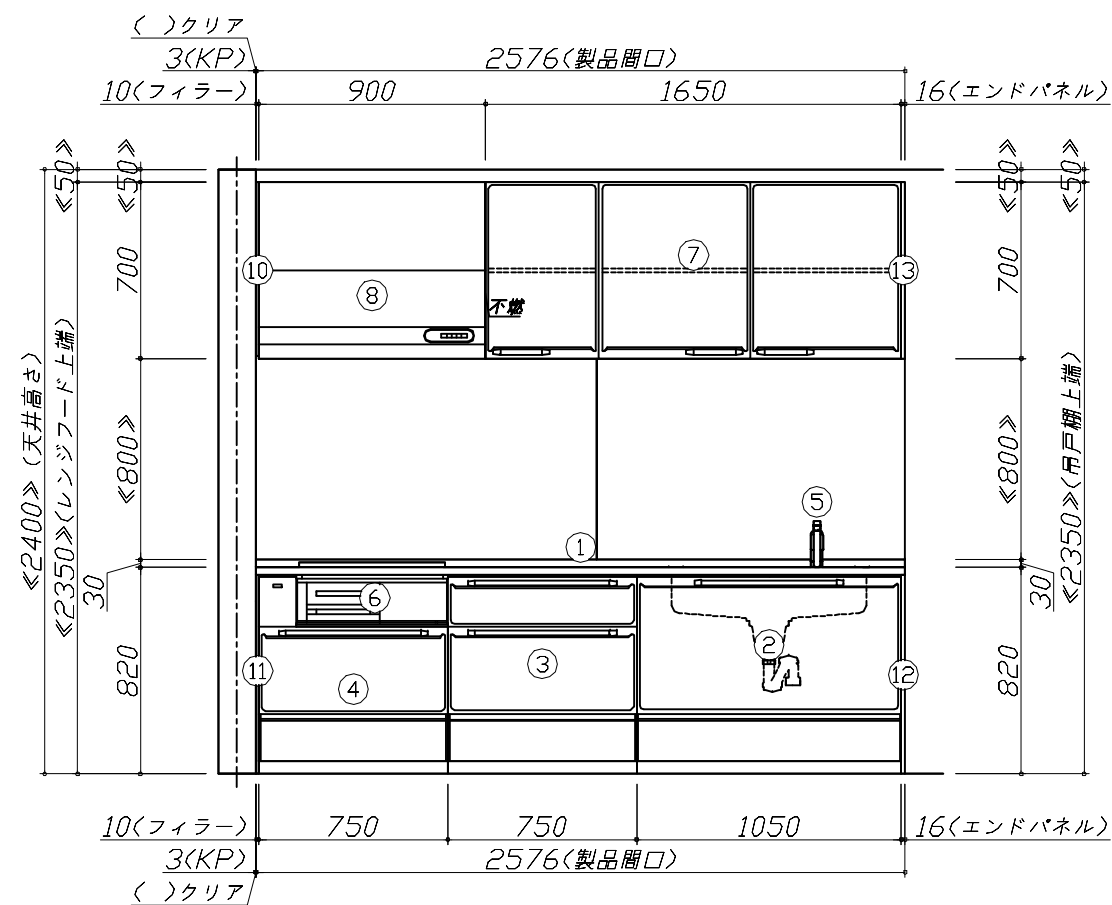
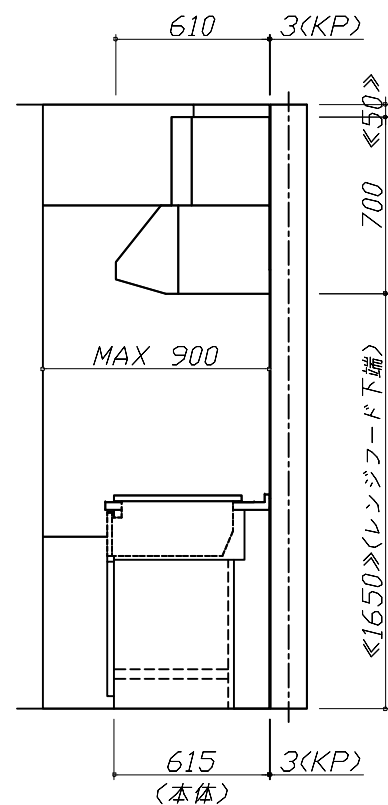
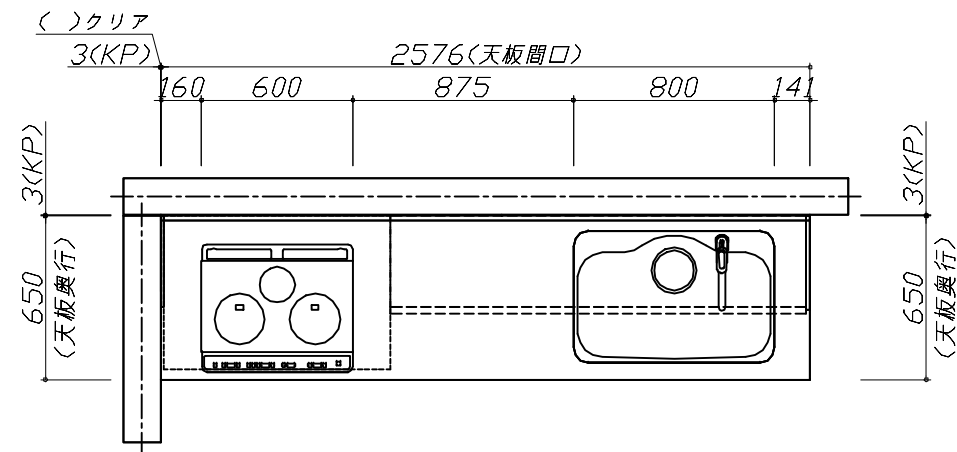
《参考》別途 現場配送費

¥8,000 (税込 ¥8,800)

※ 商品組付費は現場の状況により変動する事があります。又、給水・給湯・ガス・ダクト・電気等の接続工事は含まれておりません。

()内の価格は税込価格<税率10%>を表示しています。

- 必ずご確認ください。
- ・天井高さ、吊戸棚・レンジフード取付高さをご確認ください。
 - ・《 》内寸法は参考寸法です。
 - ・両側クローズの場合は、壁間の寸法がワークトップ間口より6から7mm程度長くなるようにスキを設けてください。
- 表示記号について
- ・KP：キッチンパネル



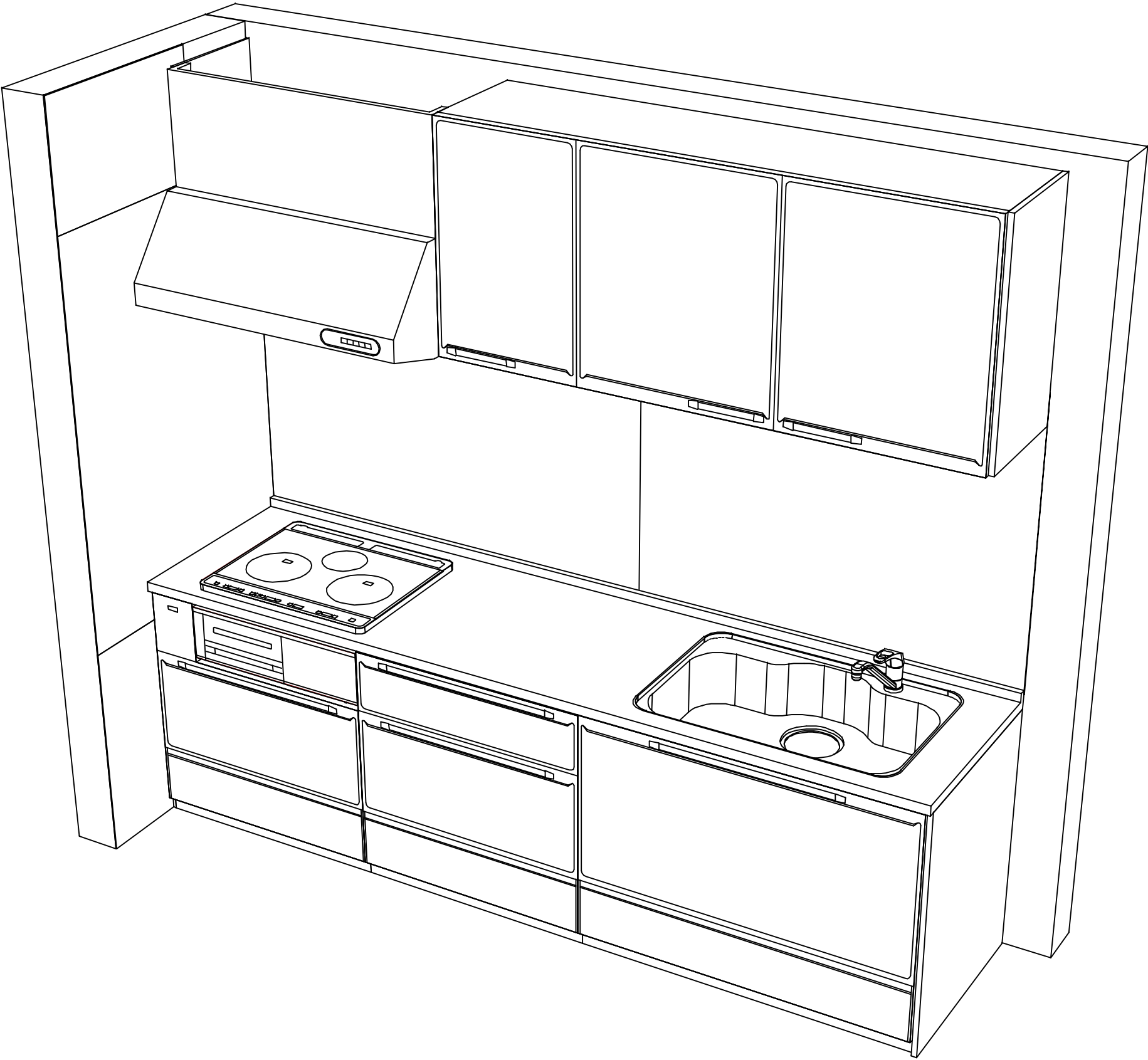
Takara standard
タカラスタンダード株式会社

現場名称： 岐阜-多治見SR 新SK-9様邸
現場番号： C5616991
多治見営業所

ホーローシステムキッチン E d e l エーデル
プラン番号： 7606C-2508-0005T
担当営業：

姿図 1 縮 尺： 1 / 30
作成日： 2025年10月23日
担当アドバイザー：

縮尺：A3サイズ等倍



■商品仕様概要

商品仕様	商品シリーズ	ホーローシステムキッチン E d e l エーデル
	タイプ	足元スライドタイプ
	扉カラー	ダークブルー
	引手種類	－
	天板形状・周口	I型255cm
		－
	奥行	奥行65cm
	天板高さ	82cm
	キッチンパネル	有
	キッチンパネルカラー	HIDタイル：ビアンコセラピー
	見切り・エッジ材	樹脂製

■商品仕様書（キッチン側）

品目	仕様			備考
天板	材質	ステンレス	色 ステンレス	
	シンク	ステンレスシンク（Z）	色 ステンレス	
	部品	－		
		－		
		ミッドリット Z(A)		
		サイドリットZ(B)		
		－		
下台	本体	ホーロー製	色 ホワイト	
	底板	ホーロー製		
	引出し	ホーロー製		
	レール・丁番	ローラーレール		
	部品(標準)	－		
	部品(オプション)	－		
設備仕様（下台）	水栓1	KM5011TTKE		
	水栓2	－		
	食器洗い乾燥機	－		
	加熱機器(本体)	HTB-TS6AKK	色 ブラック	250V-30A（单相200Vコンセント）
	加熱機器(トッププレート)	ガラストップ	色 ブラック	
	加熱機器(レンジ)	－		
吊戸棚	本体	化粧ボード	色 ホワイト	
	耐震ラッチ	有		
	部品	棚板		
レンジフード	品名	VUS-905AD （K）	色 ブラック	125V-15A（2芯コンセント）
	ファン仕様	シロッコファン（排気タイプ）		
	部品	ミッドリットZ(U)		
		－		
		－		
		－		
設備仕様（上台）	照明ユニット	－		
	アイラック	－		
	電動昇降吊戸棚	－		
	昇降棚	－		
エンドパネル	材質	ホーロー製	色 ダークブルー	
		－		
		－		
		－		
天井幕板	品名	－		

■商品仕様書（周辺収納側）

品目	仕様		備考
周辺仕様	周辺扉カラー	－	
	キッチンパネル	－	
トールユニット	本体	－	
	底板	－	
	引出し	－	
	レール	－	
	丁番	－	
	耐震ラッチ	－	
	部品	－	
カウンターユニット	本体	－	
	底板	－	
	レール	－	
	丁番	－	
家電収納	本体	－	
	部品	－	
周辺カウンター	材質	－	
吊戸棚	本体	－	
	耐震ラッチ	－	
	部品	－	
設備仕様（上台）	アイラック	－	
エンドパネル	材質	－	
		－	
天井幕板	品名	－	

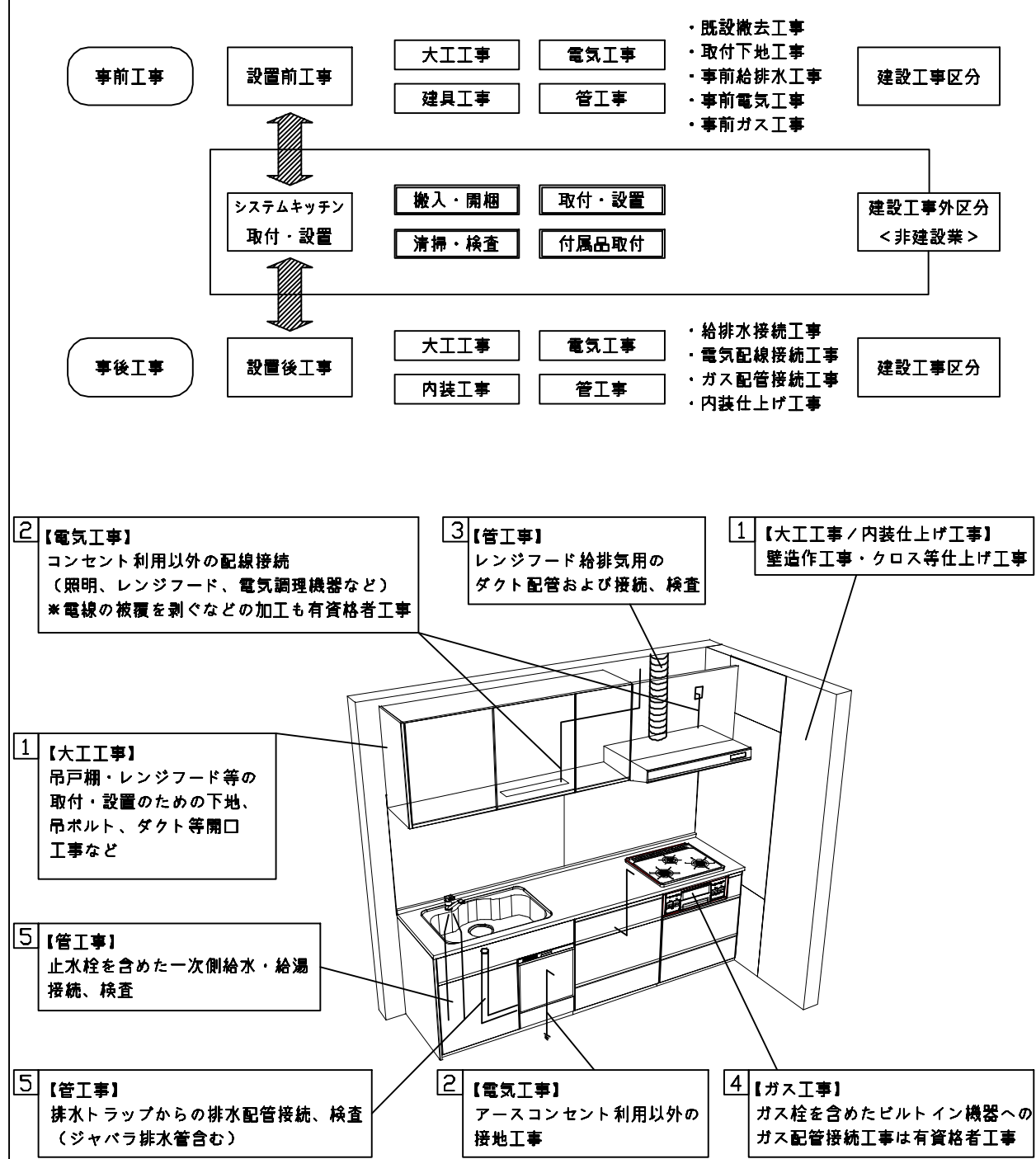
基本工事区分について

本説明書は、キッチンの本体組立・設置と関連工事（建設工事）である 大工工事、電気工事、ガス配管工事、管工事（給排水）などと区別して説明しています。

建設工事は関連する法令・規定に従って法的有資格者による工事が必要になります。

流通業者様からの発注で下請けとして本体の「取付・設置」を行う場合は、建設工事部分とキッチン本体「取付・設置」を区別して行ってください。

設置前工事、設置後工事の一部でも含む場合は、建設工事となります。



■システムキッチン 工事区分

参考：キッチン・バス工業会『工事区分ガイドライン』

工事区分	部位 (図)	業種区分	作業名称（区分）	建設工事			建設工事外		作業内容
				大工 工事	管 工事	電気 工事	設備・ ガス機器 設置	キ ッ チ ン 取 付	
設置前工事	1 3	大工 管	外壁の開口工事	○	○				レンジフードのダクト用の建築壁の穴あけ工事
			建築壁の下地処理工事	○					ウォールキャビネット等の取付のための壁下地処理工事
			幕板取付壁下地処理工事	○					天井・壁等の幕板等取付のための下地処理工事
			アンカー、吊ボルト工事	○					吊戸棚、レンジフード等のアンカー、吊ボルト工事
			換気機器用ダクトの関連工事		○	○			建築物の事前ダクト配管等の工事
	2	電気	キッチンパネル下地処理工事	○					キッチンパネルを貼るための建築壁の下地処理工事
			レンジフードの電気工事			○			建築の屋内配線と配線器具（コンセント）工事
			I H調理機器の電気工事			○			I H調理機器専用の200Vの事前電気工事
			ウォールキャビネット部分の電気工事			○			照明器具等の電気工事
			電動昇降吊戸棚の電気工事			○			電動昇降吊戸棚の専用電源・アース工事
			食器洗い乾燥機の電源・アース工事			○			食器洗い乾燥機の専用電源・アース工事
	4	ガス	水栓の電気工事			○			タッチレス水栓、アルカリイオン整水器の電気工事
			ガス調理機器のガス配管工事		○				ガス調理機器用の事前ガス配管工事
	5	管	排水配管の立上げ工事		○				キッチン排水用の所定位置への排水配管立上げ工事
			給水・給湯配管の立上げ工事		○				キッチン専用の所定位置への給水給湯配管立上げ工事
			食器洗い乾燥機の給排水配管工事		○				食器洗い乾燥機用の専用給水(給湯)・排水配管事前工事
システムキッチン 本体取付・設置		建設工事 外区分	キッチンパネルの取付 【注記 1】					<input type="checkbox"/>	製品を加工して建築下地へ取付
			製品間のシリコン充填 【注記 2】					<input type="checkbox"/>	製品間の隙間を仕上げる処理作業
			レンジフードの取付 【注記 1】					<input type="checkbox"/>	本体及び化粧パネルを取付ける作業
			ウォールキャビネットの取付					<input type="checkbox"/>	ウォールキャビネットを取付ける作業
			電動昇降吊戸棚の取付					<input type="checkbox"/>	電動昇降吊戸棚を取付ける作業
			ベースキャビネット・ワークトップの取付					<input type="checkbox"/>	ベースキャビネット・ワークトップの組立・調整して設置する作業
			排水部品の組立 【注記 3】				<input type="checkbox"/>	<input type="checkbox"/>	排水部品とシンクの組立
			水栓類の組立・ワークトップへの取付 【注記 1】				<input type="checkbox"/>	<input type="checkbox"/>	水栓、浄水器同梱部材の組立（ワークトップへの取付）
			ビルトイン機器の取付 【注記 1】				<input type="checkbox"/>	<input type="checkbox"/>	ビルトイン機器のキッチン本体への組込作業
			試運転・完成検査 【注記 4】				<input type="checkbox"/>	<input type="checkbox"/>	完成後の試運転、性能確認検査
設置後工事	2 3	電気 管	ウォールキャビネット照明器具工事			○			事前配線の電源線と照明器具の接続、検査
			電気配線器具の取付			○			スイッチ、コンセント等の電気配線工事
			レンジフードとダクト接続工事		○				建築ダクトとレンジフードの接続、検査
	4	ガス	その他電化機器の工事			○			電化機器と電源線、アースの接続工事
			ガス調理機器のガス配管接続工事				<input type="checkbox"/>		ガス調理機器とガス栓との接続工事（資格要）
	5	管	給水・給湯配管と水栓の接続工事		○				給水・給湯の一次側と水栓の接続、検査
			給水・給湯配管とオプション機器の接続工事		○				オプション機器と一次側給排水の接続、検査
			建築創排水配管への接続工事		○				キッチン排水配管と建築創排水配管の接続、検査

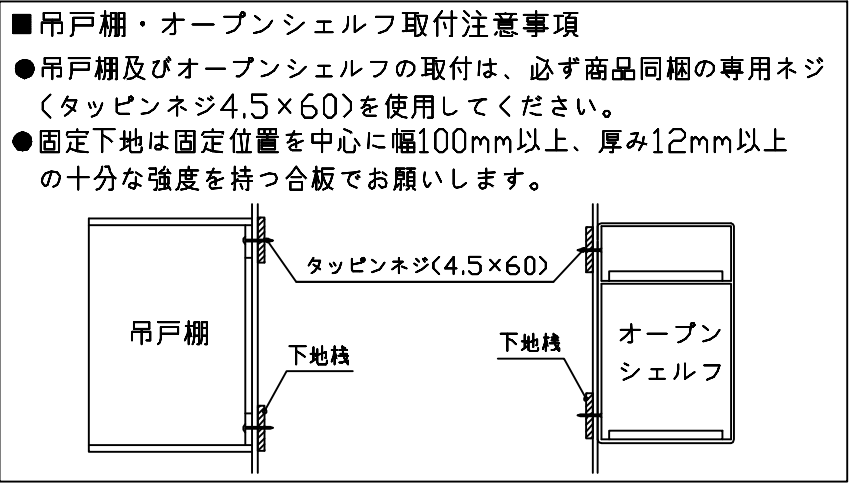
- ※【注記 1】原則、現場支給製品は支給側で取付実施とする
- ※【注記 2】当社製品間のみ実施する場合が多い。但し、現場により打合せにて作業範囲を決定する場合がある
- ※【注記 3】給排水配管の仕様や状況により、排水部品の組立作業範囲を打合せにて決定する
- ※【注記 4】製品の完成検査、試運転は、工事完成後に行う場合が多い。但し、原則、商品取付完了時に検査、試運転が可能な範囲のみキッチン設置者が実施する

■必ずご確認ください。

- ・天井高さ、吊戸棚・レンジフード取付高さをご確認ください。
- ・《 》内寸法は参考寸法です。

■設備図の見方、表示記号について

- ・寸法はキッチンパネル厚みとクリア寸法を含んでいません。
- ・KP：キッチンパネル



■必ずお読みください

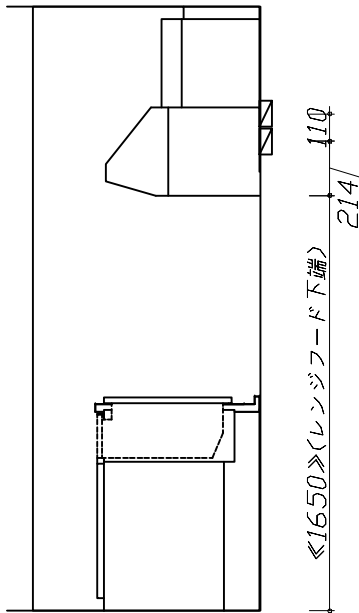
1)以下の工事・部材は別途ご用意ください。

- ・周囲躯体、仕上げ、取付用下地工事
- ・ダクト工事、壁面開口、屋外化粧カバー取付等
- ・給排水配管、電気配線、ガス配管及び接続工事

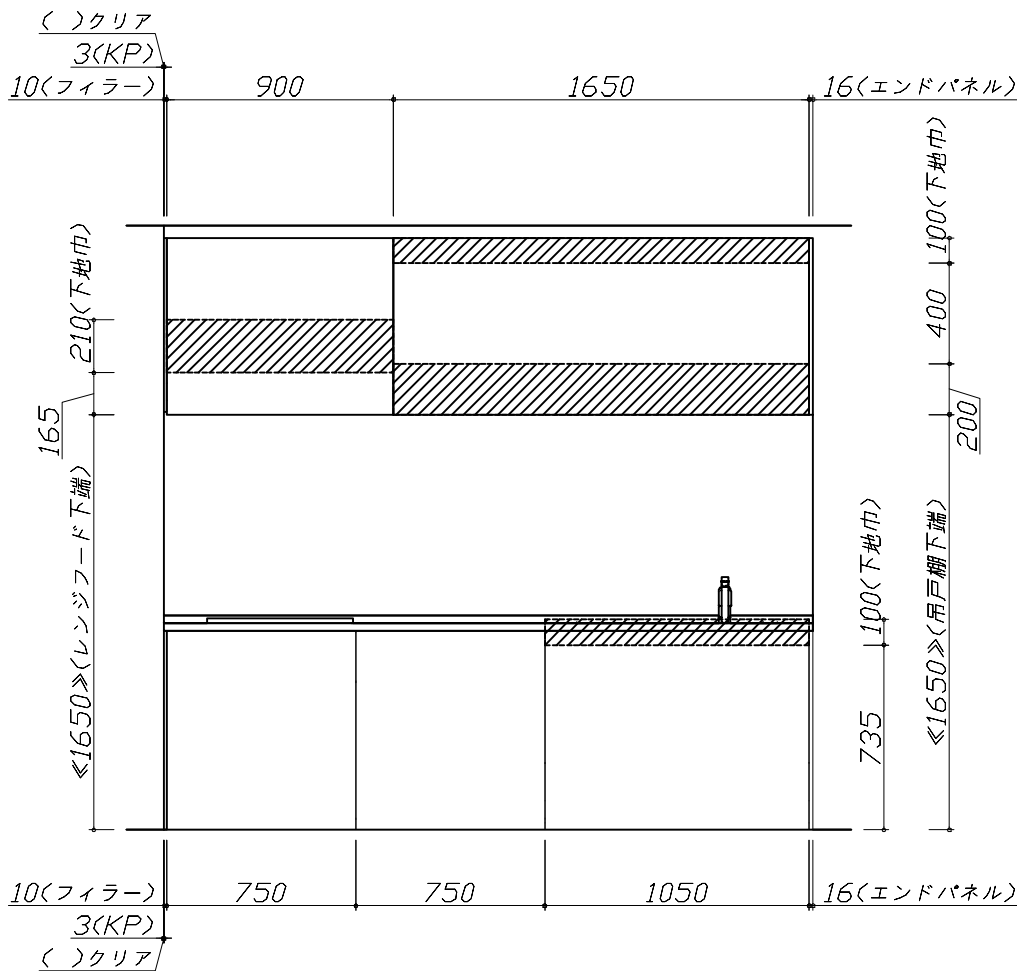
2)本体の取付以外の関連工事は法的有資格者による工事が必要になります。

- ・大工工事、電気工事、ガス配管工事、管工事、建具工事等

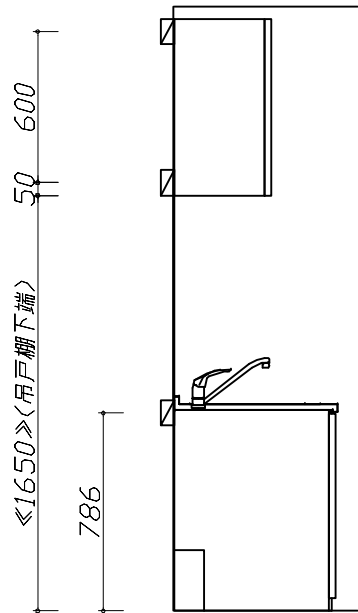
3)キッチンパネルを設置する壁面下地は
プラスターボード仕上げをお願いします。



固定下地位置



固定下地位置



固定下地位置

■必ずご確認ください。

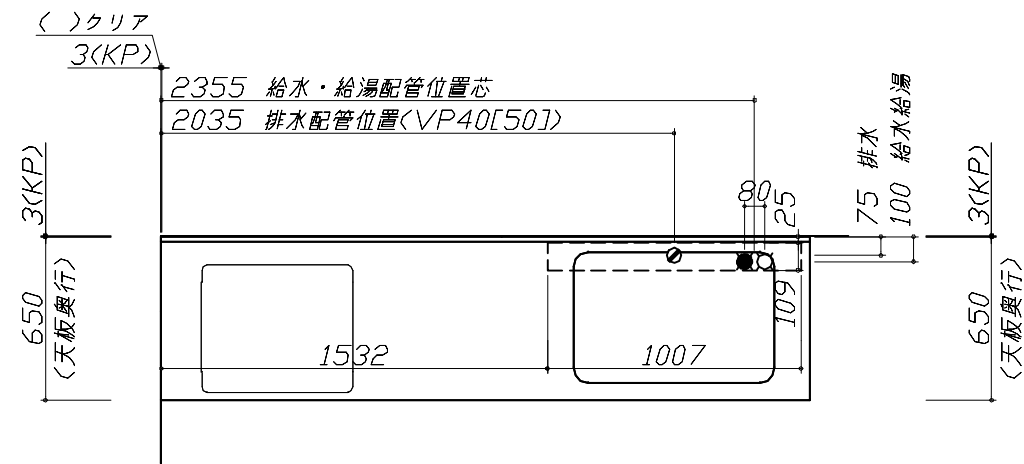
- ・天井高さ、吊戸棚・レンジフード取付高さをご確認ください。
- ・《 》内寸法は参考寸法です。

■設備図の見方、表示記号について

- ・寸法はキッチンパネル厚みとクリア寸法を含んでいません。
- ・KP：キッチンパネル

■設備記号			
記号	記号の意味	記号	記号の意味
	給水位置		コンセント位置
	給湯位置		7-ス付コンセント位置
	排水位置		7-スターミナル付コンセント位置
	ガス配管位置		電源取出位置
	電源位置		

：点検口



■必ずお読みください

1)以下の工事・部材は別途ご用意ください。

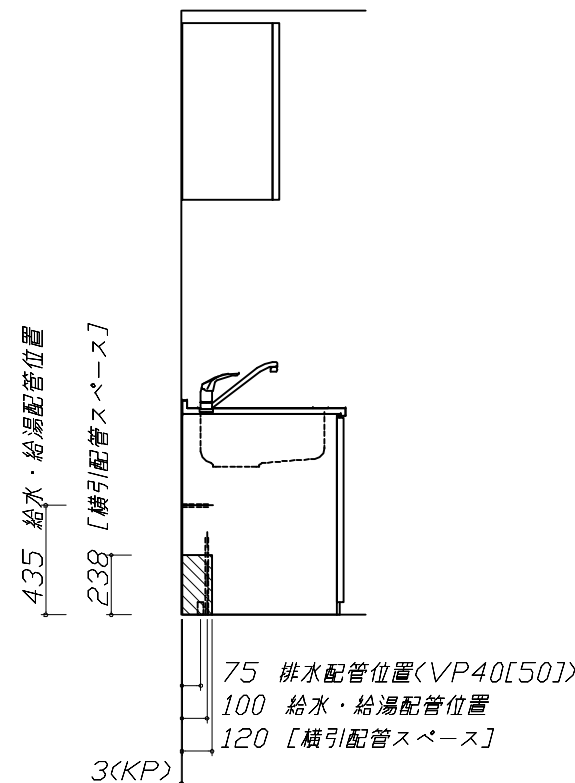
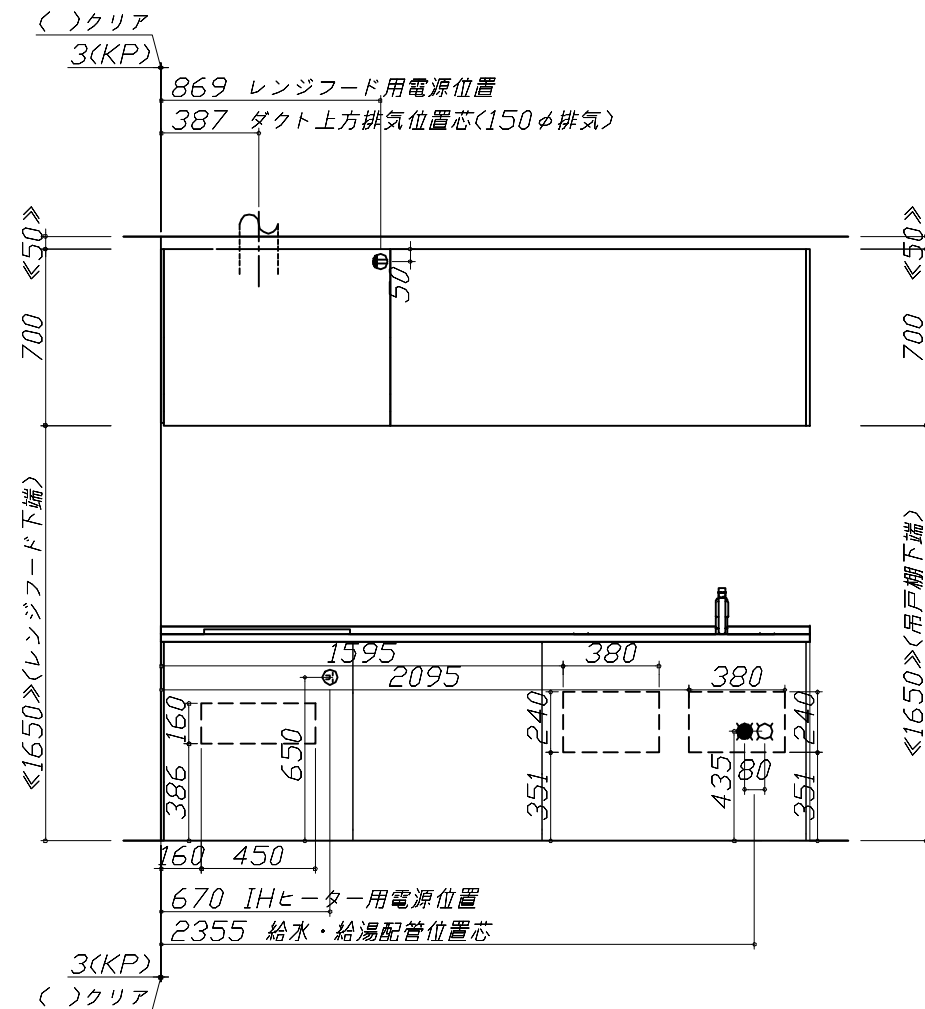
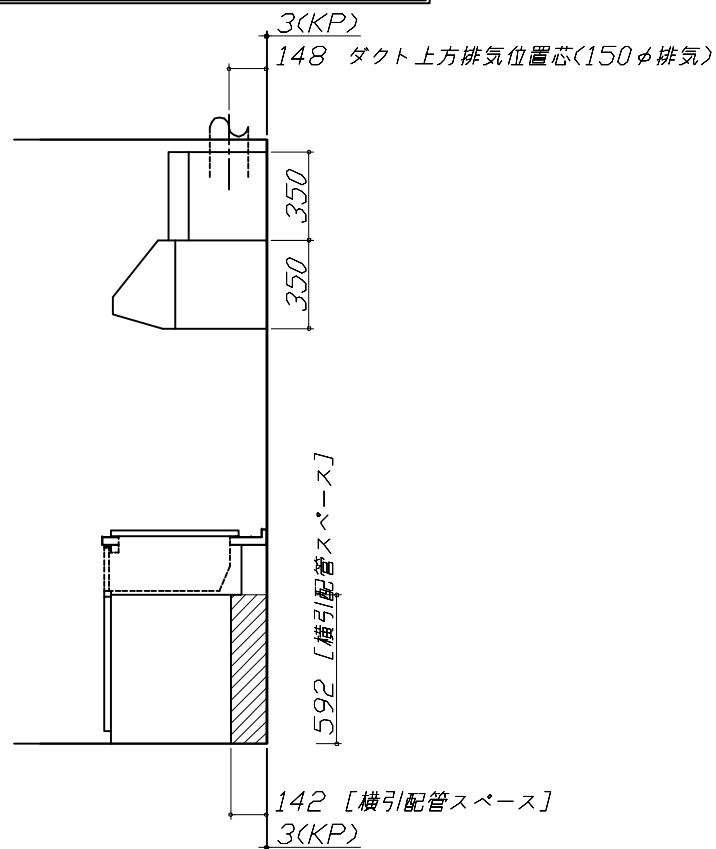
- ・周囲躯体、仕上げ、取付用下地工事
- ・ダクト工事、壁面開口、屋外化粧カバー取付等
- ・給排水配管、電気配線、ガス配管及び接続工事

2)本体の取付以外の関連工事は法的有資格者による工事が必要になります。

- ・大工工事、電気工事、ガス配管工事、管工事、建具工事等

■機器類電源詳細			
1	レンジフード用電源	15A-125V 埋込コンセント 消費電力145W	
2	IHヒーター用電源	30A-250V 单相200Vコンセント 消費電力5800W	

※ダクト配管可能範囲は詳細図参照



 タカラスタンダード株式会社	現場名称： 岐阜-多治見SR 新SK-9様邸	ホーローシステムキッチン E d e l エーデル	設備図 1	縮 尺： 1 / 30
	現場番号： C5616991	プラン番号： 7606C-2508-0005T	作成日： 2025年10月23日	
	多治見営業所	担当営業：	担当アドバイザー：	

縮尺：A3サイズ等倍

Zシンク給水排水配管例図

給水給湯壁出し配管の場合
止水栓位置にアングル止水栓を取り付けてください。
(止水栓は別途)

管工事

レンジフード 詳細図

<VUS-905AD>

アルミダクト使用時の排気位置はダクト配管可能範囲を参照ください。
直接排気の場合は、排気口の位置に内寸タテ160mm×ヨコ160mmで巾100mm以上の木枠を設けてください。
実際の排気用接続部品の開口部寸法は、角の場合150mm×150mm、丸の場合φ148です。

排気方法	排気部品	電動ファン
後方直接排気	排気用角ファン	
左右後方外排気	VCN丸外金具	ED丸外金具
上方外排気	丸外金具	ED丸外金具

消費電力: 145W

横引配管有効寸法 詳細図

【調理キャビネット】

電気配線例図

<HTB-TS6AKK>
電源は200V30A以上の専用回路を設けてください。

電気工事

消費電力: 5800W

レンジフード 詳細図

<VUS 風圧シャッター>

管工事

注)
●本図はアルミダクトφ150を使用した場合の配管可能範囲である。
断熱材を取付ける場合は厚みを考慮すること。
●リフォーム時など、既設の壁排気口を利用する場合、P変換アタッチメント(別売)を使用すること。

キャビネット引出寸法 詳細図

【シンクキャビネット】

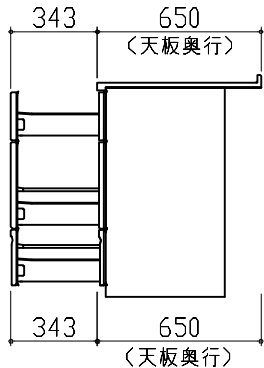
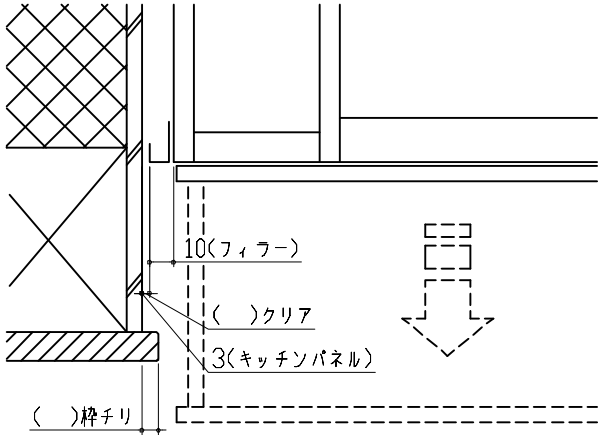
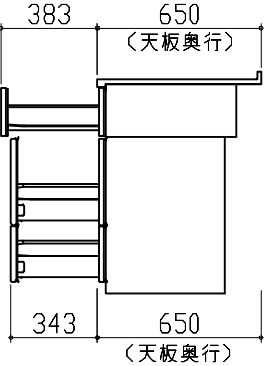
Takara standard
タカラスタンダード株式会社

現場名称: 岐阜-多治見SR 新SK-9様邸
現場番号: C5616991
多治見営業所

ホーローシステムキッチン E d e l エーデル
プラン番号: 7606C-2508-0005T
担当営業:

詳細図 1
作成日: 2025年10月23日
担当アドバイザー:

縮 尺: FREE

キャビネット引出寸法 詳細図		エンド取り合い詳細図			
【調理キャビネット】					
		<p>【キッチン本体 左側】</p>  <div>■留意事項 引出しを開けたときにドア枠・窓枠・巾木と干渉しないようクリアを確保してください。</div>			
キャビネット引出寸法 詳細図					
【コンロキャビネット】					
					
<div>Takara standard</div> <div>タカラスタンダード株式会社</div>		現場名称： 岐阜ー多治見SR 新SK-9様邸	ホーローシステムキッチン E d e l エーデル	詳細図 2	縮 尺： FREE
		現場番号： C5616991	プラン番号： 7606C-2508-0005T	作成日： 2025年10月23日	
		多治見営業所	担当営業 ：	担当アドバイザー：	