

ページ 1/4

商品名 Treasia トレーシア

タカスタンダード株式会社
◆多治見営業所
岐阜県可児市皐ヶ丘1丁目1番1
TEL 0574-48-8300 / FAX 0574-48-8302

◆多治見ショールーム
TEL 0574-48-8240 / FAX 0574-48-8242

()内の価格は税込価格＜税率10%＞を表示しています。

※ 商品御見積金額には商品組付費は含まれておりません。
 ※ 商品組付費には搬入・商品組付等の費用を含んでいます。
 ※ 商品組付費は現場の状況により変動する事があります。
 又、給水・給湯・ガス・ダクト・電気等の接続工事は含まれておりません。

《キッチン》	
奥行	奥行65cm
キッチン本体サイズ	マルチ収納対面フランク型ホーローパネルタイプ [®] 255cm
天板高さ	85cm
扉カラー	マットベージュ・シルバー
キッチンパネル	HDタイプ：ミルキーモザイク
引手タイプ	レール引手タイプ
ワークトップ材質	アクリル人造大理石
カラー	ソリッドベージュ
水栓	浄水器内蔵ハンドシャワー水栓
食器洗い乾燥機	シンク下設置間口45cmタイプ
加熱機器	IHヒーター
レンジ機器	なし
ガス種	未定

《周辺収納》	
周辺扉カラー	マットベージュ・シルバー
キッチンパネル	なし
周辺引手タイプ	レール引手タイプ
カウンター材質	メラミン
カラー	スモーキーエルク

◆ 備考

★展示開始年月 2024年10月
★IHヒーター入替 2025年11月

担当営業	担当アドバイザー	プラン作成者

--	--

No.*

御名前 岐阜-多治見SR 新SK-3

様

現場番号	C5329494	プラン番号	7606C-2510-0089T	作成日	2025/10/16
------	----------	-------	------------------	-----	------------

御見積明細 キッチン

★ 御見積のカラー表示は参考です。最終発注時には必ず御確認下さい。

NO	商品名	仕様	品番	数量	単価	金額
1	人造大理石ワークトップ	アクリル人造大理石シンク(ベージュ)	AJIV255 TDL	1	168,500	168,500
2	シンクキャビネット	スライド・シンク下食洗、うちにもホーロートレイ	F-RRXR105UL5(VMTVF	1	118,500	118,500
3	食器洗い乾燥機	引出し式(シルバー色)	EW-45R3SMT	1	111,000	111,000
4	食器洗い乾燥機用前面パネル	扉同色	P-DWM45VL5(MTV)-1	1	16,500	16,500
5	調理台キャビネット	足元スライド(3段引出し)・たっぷりホーローキャビネット	F-TFVR075 -5(VMTVF	1	110,500	110,500
6	コンロ用キャビネット	足元スライド・たっぷりホーローキャビネット、ミキリ対応	F-KTVR075JR5(VMTVF	1	104,500	104,500
7	浄水器内蔵ハンドシャワー水栓	タッチレス、エコタイプ、7物質除去	LC122MN-3NG8T1	1	89,000	89,000
8	電気加熱機器	IHヒーター両面焼き(ライトグレー色)	CH-AS6LTA	1	165,000	165,000
9	コンロ前パネル(レンジフード側)	マルチ収納対面用、ホワイト	TMB-PKK90 (SW)	1	19,500	19,500
10	コンロ前パネル(リビング側)	マルチ収納対面用、扉同色	TMB-PKL90 (MT)	1	23,000	23,000
11	収納ユニット	マルチ収納対面用	TMC-S 165	1	37,500	37,500
12	カウンター下パネル	マルチ収納対面用、扉同色	TMB-PCK90H(MT)	1	9,000	9,000
13	カウンター下パネル	マルチ収納対面用、扉同色	TMB-PCS165(MT)	1	13,000	13,000
14	引戸本体	マルチ収納対面用、扉同色	ヒキトTMC128(MTV)	1	32,500	32,500
	引戸レールセット	マルチ収納対面用、シルバー	レールTMC255(V)	1	20,500	20,500
15	パネルモール	マルチ収納対面(OPセット・横化粧用)、シルバー	TMB-PKモールB(V)N	1	700	700
16	収納棚	マルチ収納対面用、ホワイト	TMC-タナ 128L5W	1	17,000	17,000
17	収納棚	マルチ収納対面用、ホワイト	TMC-タナ 128R5W	1	17,000	17,000
18	マルチ収納対面用カウンター	メラミン、スモーキーエルク	C-チB255KHL(P)	1	56,000	56,000
【ベースキャビネット小計】				19		1,129,200
19	レンジフード(本体)	シロッコファン、シルバー、加熱機器連動	VRAT-902ARCR(V)	1	83,000	83,000
	レンジフード用前面パネル	扉同色	VZP-90-655HN(MT)	1	9,000	9,000
20	エンドパネル	扉同色	VEP-655HN(MT)	1	8,500	8,500
21	リモコン		RHリモコン-2	1	2,000	2,000
22	エンドパネル	マルチ収納対面用	EP-TMB-85L(MTV)-1	1	36,000	36,000
23	レンジフード別売部品	レンジフード横壁取付金具	TMB-VRAS01カナガ	1	11,300	11,300
24	前台輪カバー		P-DC105 -5(W)	1	4,000	4,000
25	前台輪カバー		P-DC075 -5(W)	1	3,500	3,500
26	前台輪カバー		P-DC073 -5(W)	1	3,500	3,500
27	米びつ	容量11kg用	コメびつ-H	1	3,000	3,000
28	どこでもラック(スクエアタイプ)	スイングタオルハンガー、ホワイト	MGSK スイングタオルハンガー (W	1	3,000	3,000

御名前 岐阜-多治見SR 新SK-3 様

現場番号	C5329494	プラン番号	7606C-2510-0089T	作成日	2025/10/16
------	----------	-------	------------------	-----	------------

御見積明細 キッチン

★ 御見積のカラー表示は参考です。最終発注時には必ず御確認下さい。

NO	商品名	仕様	品番	数量	単価	金額
29	どこでもラック	フキン掛け(上面取付タイプ)	MGSK ウェフキンカケ (W	1	2,500	2,500
30	スパイスボックス		スパイスボックスT (W	1	1,200	1,200
31	間仕切り名人	Tタイプ、間口45・60cm用	MGマジキリP TL 1	4	3,900	15,600
32	間仕切り名人	Tタイプ、かくせるラック併設用	MGマジキリP TC 1	1	3,900	3,900
33	かくせるホーローボックス	間口73cm用	トビウラHS- 73N	1	7,000	7,000
34	かくせるホーローボックス	間口75cm用	トビウラHS- 75N	1	7,000	7,000
35	コンセント	マルチ収納対面用	TMBコンセントボックス	1	3,500	3,500
36	施工部材		シリコン(アイボリー)	2	1,000	2,000
37	施工部材		シリコン(ホワイト2)	1	1,000	1,000
キッチン合計				43		¥1,339,700

御見積明細 周辺収納

NO	商品名	仕様	品番	数量	単価	金額
38	トールユニット上台	奥行45cm、開き扉タイプ、H2300用、耐震ラッチ付	O-UAAL090 -PGVMTVF-D	1	92,000	92,000
39	トールユニット下台	奥行45cm、3段引出しタイプ、台輪ホワイト	O-DFSL090 -5(VMTVFW	1	96,000	96,000
40	カウンターユニット用カウンター	奥行45cm、メラミン、スモーキーエルク	C-チP180NU (P)-1	1	37,000	37,000
41	カウンターキャビネット	奥行45cm、ハイカウンター、台輪ホワイト	F-HHSL090M-5(VMTVFW	1	124,000	124,000
42	家電収納ユニットキャビネット	奥行45cmタイプ	F-HW L090 -5(L)W	1	51,000	51,000
	収納ワゴン	奥行45cm用	NW-90KJ	1	22,500	22,500
	収納ワゴン用前面扉	奥行45cm用	NWトビウラ90M KJ(VMTVF	1	14,000	14,000
	オープンタイプ用幕板		HWマクイタ90 (MTV)	1	5,000	5,000
43	ダストボックス	本体	DB-NWNホンタイ	2	1,500	3,000
	ダストボックス	フタ	DB-NWNフタ	2	700	1,400
44	見切り対応フィラー	トールユニット用、ホワイト	ミキリール10(WK)	1	1,000	1,000
45	エンドパネル	奥行45cm・H230cm、トール上台用	EP-OU (VMTVD	1	18,000	18,000
46	エンドパネル	トールユニット下台隣接用	EP-NSH (VMTVD	1	9,500	9,500
47	エンドパネル	奥行45cmハイカウンター・家電収納用	EP-NIG-85 (VMTVD	1	14,000	14,000
48	施工部材		シリコン(アイボリー)	1	1,000	1,000
周辺収納合計				17		¥489,400

御名前 岐阜-多治見SR 新SK-3 様

現場番号	C5329494	プラン番号	7606C-2510-0089T	作成日	2025/10/16
------	----------	-------	------------------	-----	------------

御見積明細 キッチンパネル

NO	商品名	仕様	品番	数量	単価	金額
1	ホーローキッチンパネルHDタイプ	サイドパネル、ミルキーモザイク	PZS-90 (IMI)	1	30,400	30,400
2	パネル施工キット	シリコン色(グレー)	パネルセコウキットS(G)-1	1	5,700	5,700
3	KP用エッジセット	樹脂製、アイボリー	KPエッジセットJ (PI)-2	1	2,800	2,800
キッチンパネル合計				3		¥38,900

商品総合計	63	¥1,868,000
-------	----	------------

※ 御見積明細の価格には消費税は含まれておりません。別途消費税が必要となります。

《参考》別途 商品組付費

キッチン商品組付費 ¥146,500 (税込 ¥161,150)

キッチンパネル商品組付費 ¥34,000 (税込 ¥37,400)

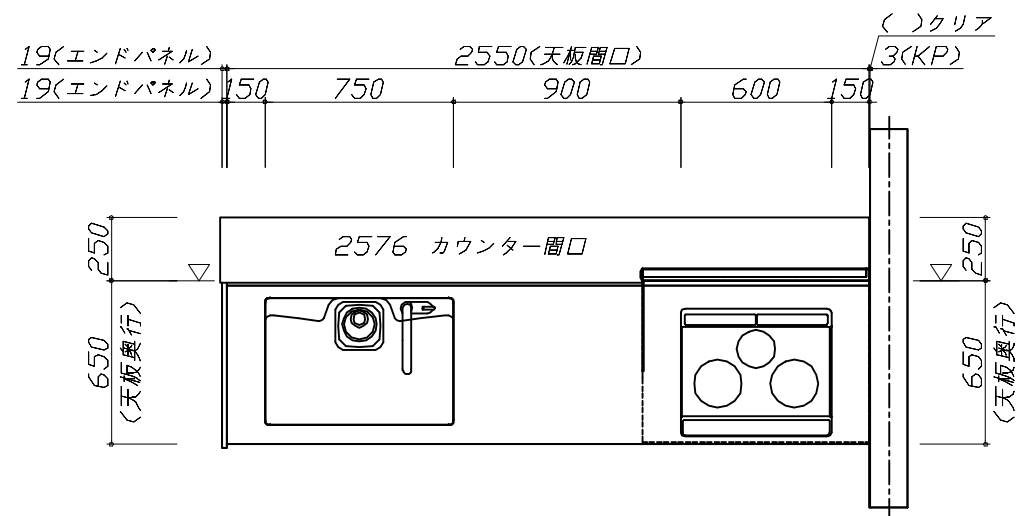
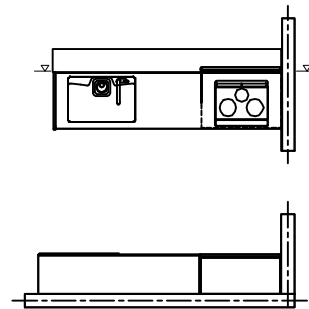
《参考》別途 現場配送費

¥8,000 (税込 ¥8,800)

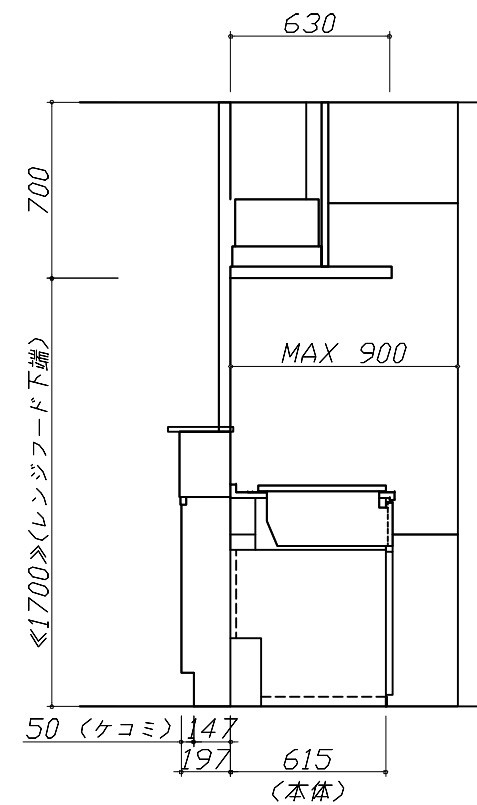
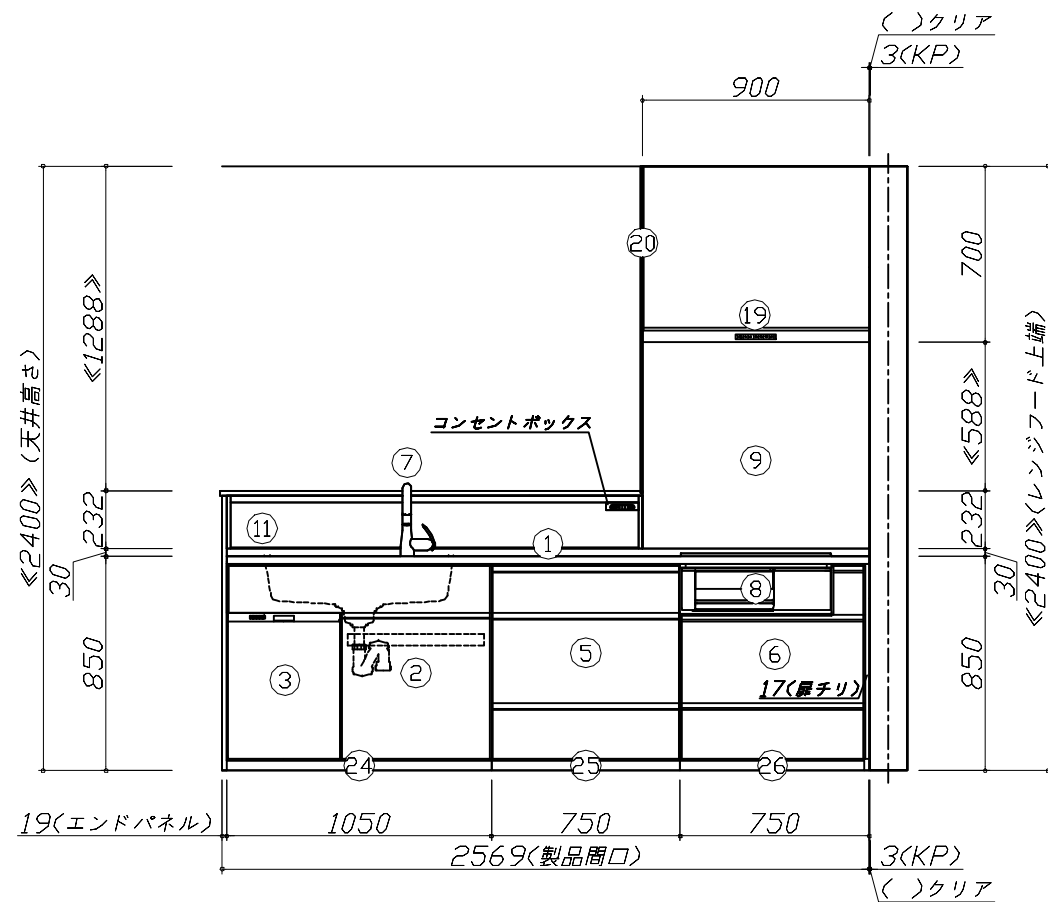
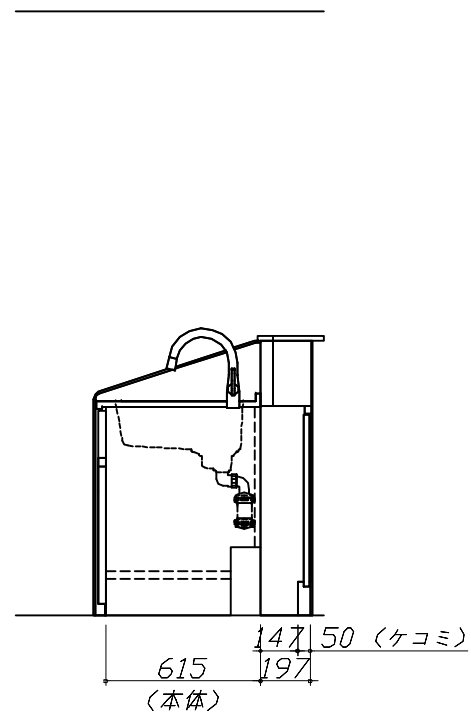
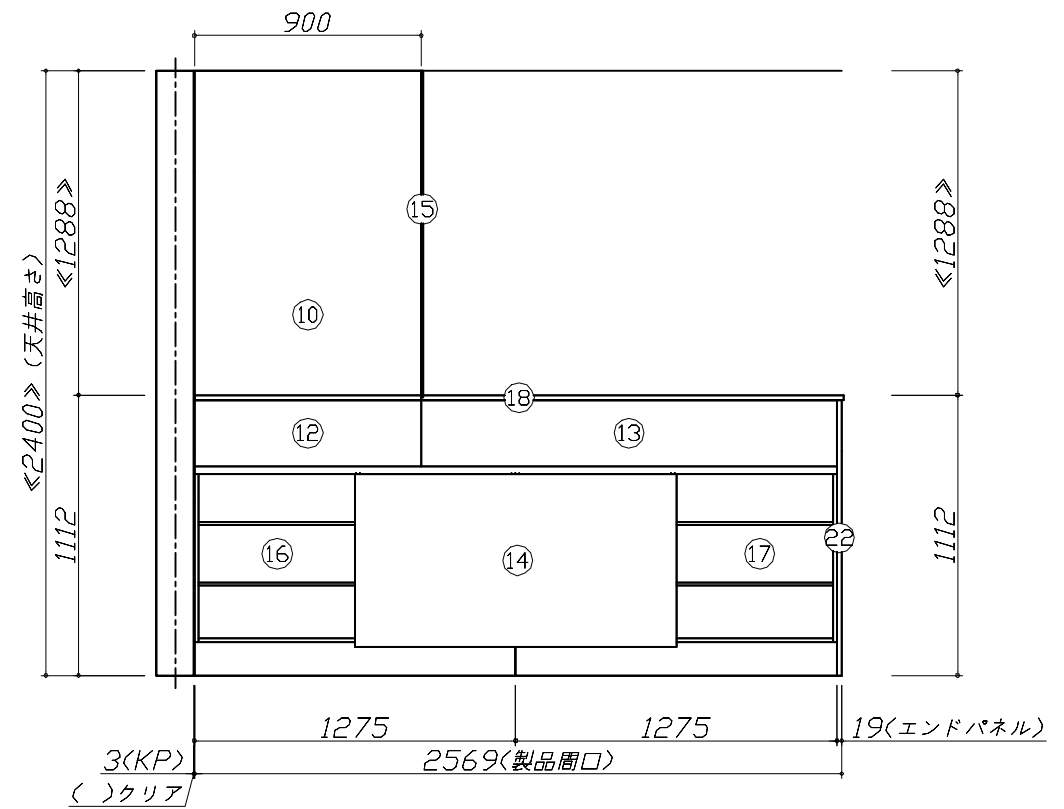
※ 商品組付費は現場の状況により変動する事があります。又、給水・給湯・ガス・ダクト・電気等の接続工事は含まれておりません。

()内の価格は税込価格<税率10%>を表示しています。

- 必ずご確認ください。
 - ・天井高さ、吊戸棚・レンジフード取付高さをご確認ください。
 - ・《 》内寸法は参考寸法です。
- 表示記号について
 - ・KP：キッチンパネル
 - ・▽：設置基準線



- 必ずご確認ください。
- ・天井高さ、吊戸棚・レンジフード取付高さをご確認ください。
 - ・《 》内寸法は参考寸法です。
- 表示記号について
- ・KP：キッチンパネル
 - ・▽：設置基準線



Takara standard
タカラスタンダード株式会社

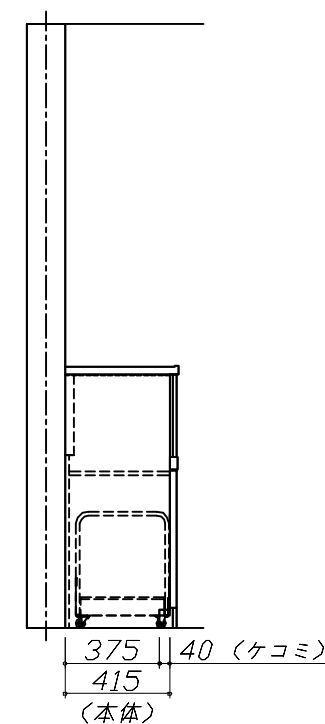
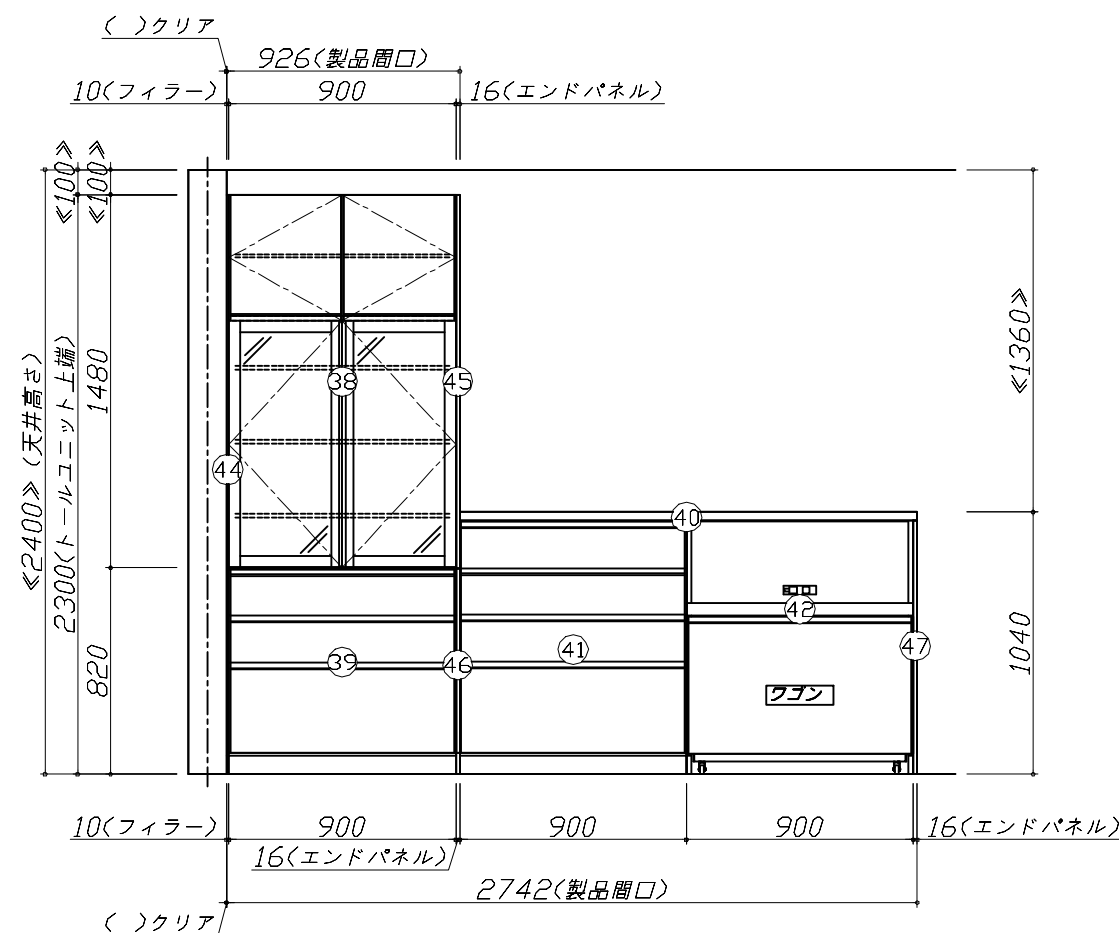
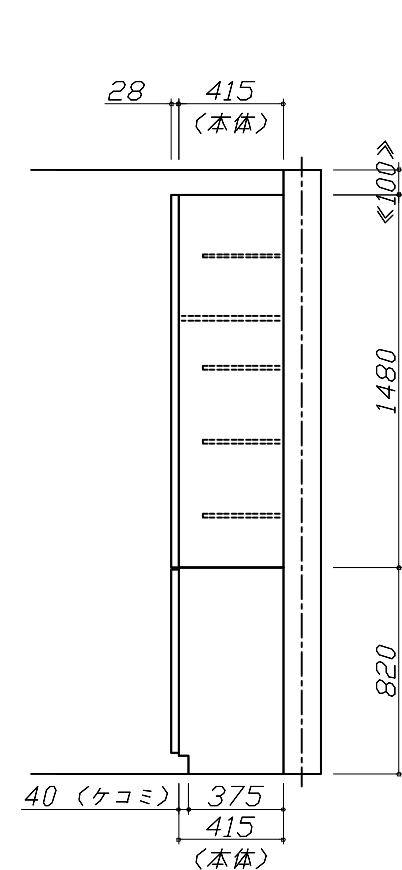
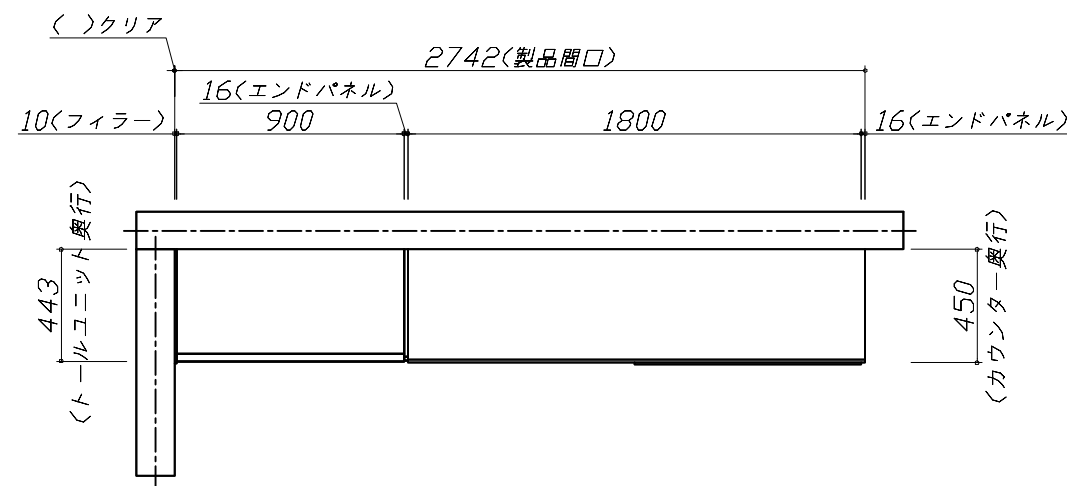
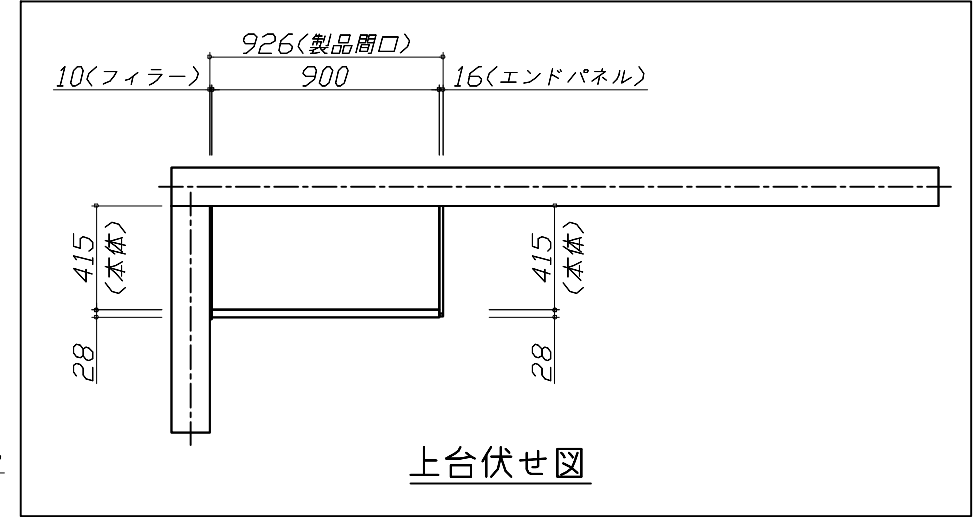
現場名称： 岐阜-多治見SR 新SK-3様邸
現場番号： C5329494
多治見営業所

ホーローシステムキッチン Treasia トレーシア
プラン番号： 7606C-2510-0089T
担当営業：

姿図 2
縮尺： 1 / 30
作成日： 2025年10月16日
担当アドバイザー：

縮尺：A3サイズ等倍

- 必ずご確認ください。
- ・天井高さ、吊戸棚・レンジフード取付高さをご確認ください。
 - ・《 》内寸法は参考寸法です。
- 表示記号について
- ・KP：キッチンパネル
 - ・▽：設置基準線



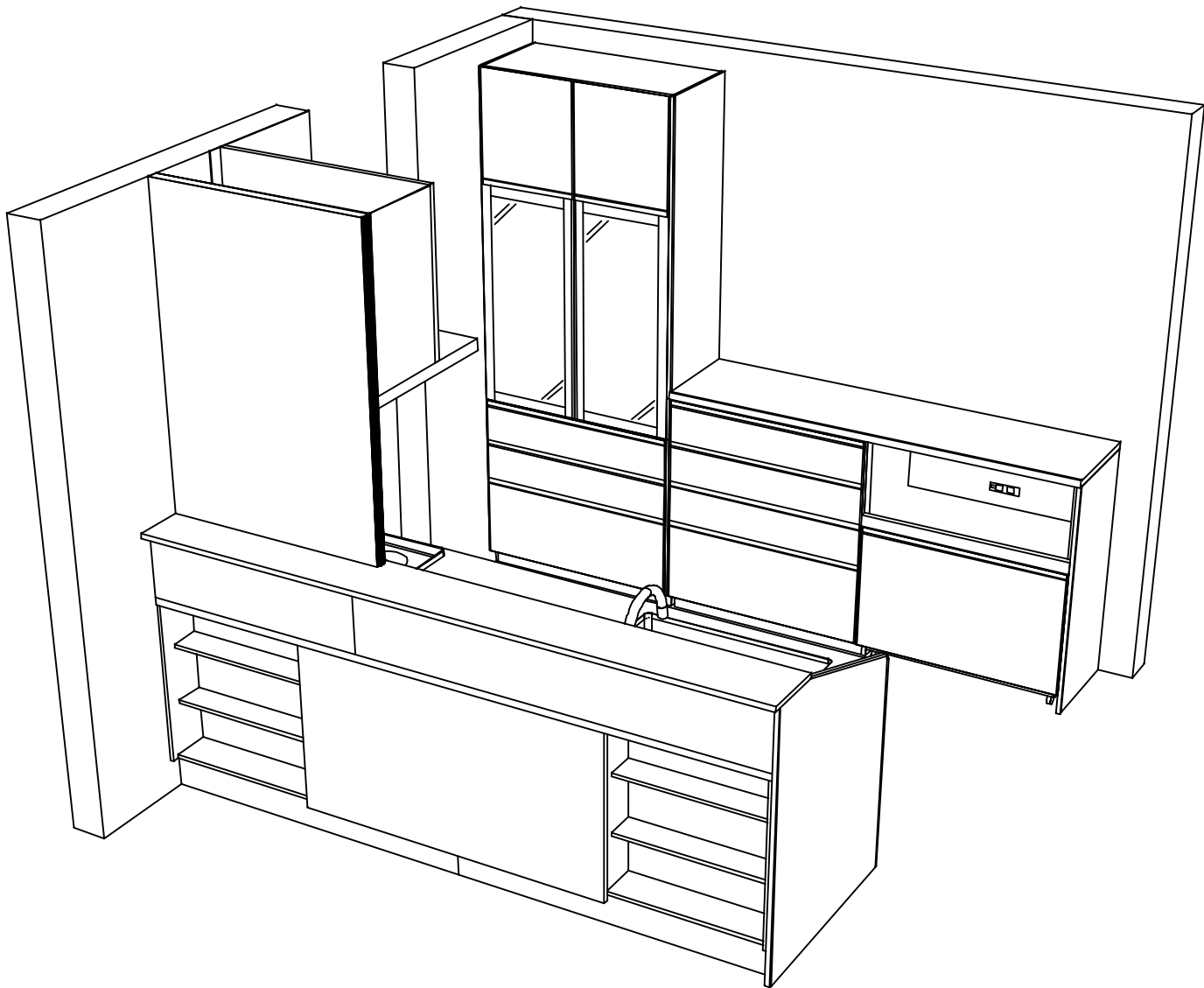
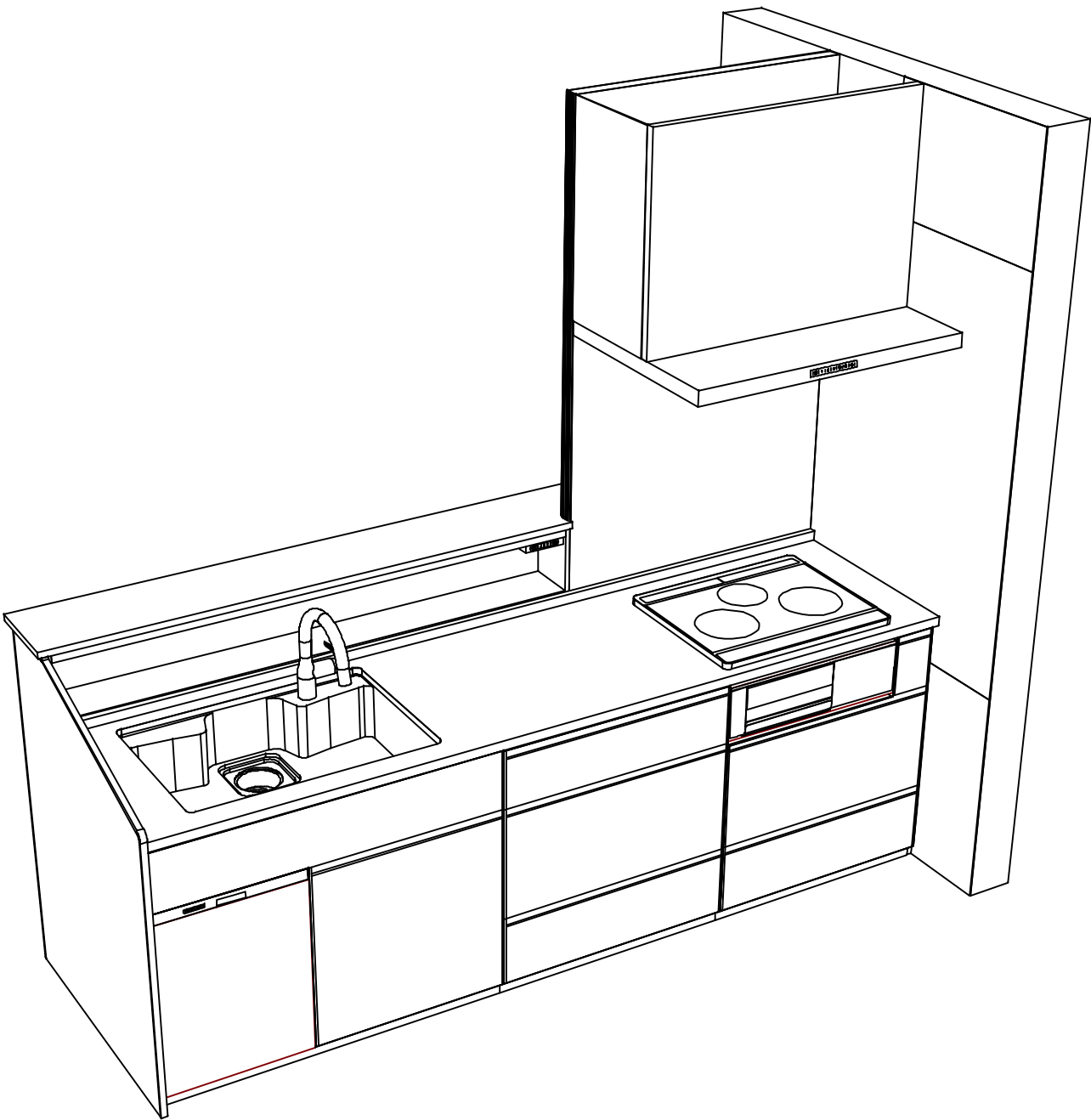
Takara standard
タカラスタンダード株式会社

現場名称： 岐阜-多治見SR 新SK-3様邸
現場番号： C5329494
多治見営業所

ホーローシステムキッチン Treasia トレーシア
プラン番号： 7606C-2510-0089T
担当営業：

姿図 3
縮尺： 1 / 30
作成日： 2025年10月16日
担当アドバイザー：

縮尺：A3サイズ等倍



Takara standard
タカラスタンダード株式会社

現場名称： 岐阜-多治見SR 新SK-3様邸
現場番号： C5329494
多治見営業所

ホーローシステムキッチン Treasia トレーシア
プラン番号： 7606C-2510-0089T
担当営業：

姿図 4
縮 尺： 1 / 30
作成日： 2025年10月16日
担当アドバイザー：

縮尺：A3サイズ等倍

■商品仕様概要

商品仕様	商品シリーズ	ホーローシステムキッチン TREASIA トレーシア		
	タイプ	足元スライドタイプ		
	扉カラー	マットベージュ・シルバー		
	引手種類	レール引手タイプ		
	天板形状・周口	収納対面型[型ホハ]初タイプ		
		255cm		
	奥行	奥行65cm		
	天板高さ	85cm		
	キッチンパネル	有		
	キッチンパネルカラー	HDタイプ：ミルキーイ		
	見切り・エッジ材	樹脂製		

■商品仕様書（キッチン側）

品目	仕様				備考
天板	材質	アクリル人造大理石	色	ソリッドベージュ	
	シンク	アクリル人造大理石シンク	色	ベージュ	
	部品	-			
		-			
		-			
		-			
下台	本体	ホーロー製	色	ホワイト	
	底板	ホーロー製			※一部木製を使用する箇所あり
	引出し	ホーロー製			※一部木製を使用する箇所あり
	レール・丁番	ソフトクローズレール			
	部品(標準)	かくせるホーローボックス			
	部品(オプション1)	たっぷりホーローキャビネット			
	部品(オプション2)	うちにもホーロートレイ			
設備仕様（下台）	水栓1	LC122MN-3NG8T1			100V
	水栓2	-			
	食器洗い乾燥機	EW-45R3SMT	色	シルバー	125V-15A・アース端子付コンセント
	加熱機器(本体)	CH-AS6LTA	色	ライトグレー	250V-30A（単相200Vコンセント）
	加熱機器(トッププレート)	ガラストップ	色	ブラック	
	加熱機器(レンジ)	-			
吊戸棚	本体	-			
	耐震ラッチ	-			
	部品	-			
レンジフード	品名	VRAT-902ARCR(V)	色	シルバー	125V-15A（2芯コンセント）
	ファン仕様	シロッコファン（排気タイプ）			
	部品	-			
		-			
		-			
設備仕様（上台）	照明ユニット	-			
	アイラック	-			
	電動昇降吊戸棚	-			
	昇降棚	-			
エンドパネル	材質	-			
		-			
		ホーロー製	色	マットベージュ	
天井幕板	品名	-			

■商品仕様書（周辺収納側）

品目	仕様				備考
周辺仕様	周辺扉カラー	マットベージュ・シルバー			
	周辺引手タイプ	レール引手タイプ			
	キッチンパネル	なし			
トールユニット	本体	木製	色	ホワイト	
	底板	木製			
	引出し	ホーロー製			
	レール	ソフトクローズレール			
	丁番	-			
	耐震ラッチ	有			
	部品	棚板			
カウンターユニット	本体	木製	色	ホワイト	
	底板	木製			
	レール	ソフトクローズレール			
	丁番	-			
家電収納	本体	ホーロー製	色	ホワイト	100V
	部品	収納ワゴン			
周辺カウンター	材質	メラミン	色	スモーキーエルム	
吊戸棚	本体	-			
	耐震ラッチ	-			
	部品	-			
設備仕様（上台）	アイラック	-			
エンドパネル	材質	ホーロー製	色	マットベージュ	
天井幕板	品名	-			

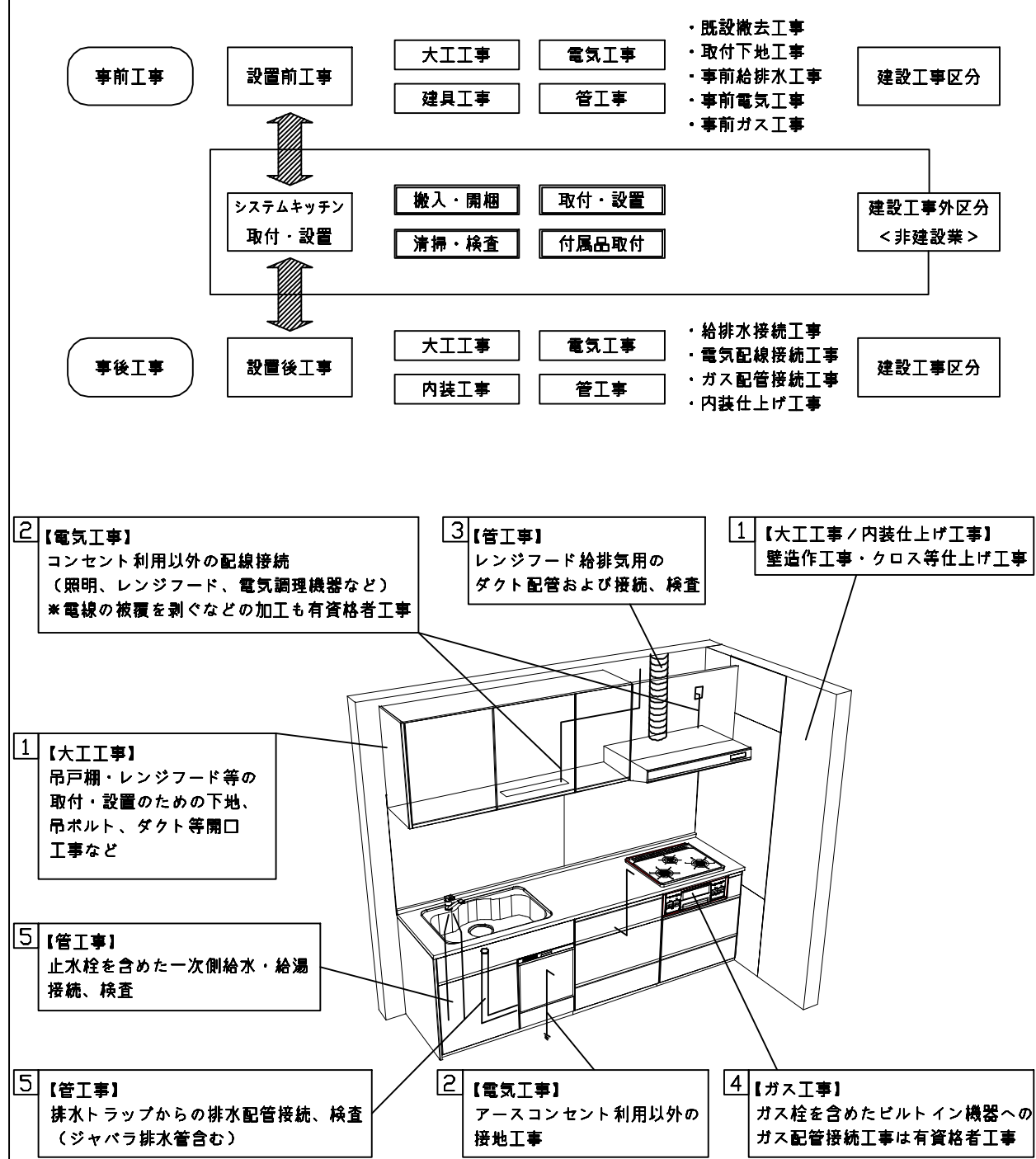
基本工事区分について

本説明書は、キッチンの本体組立・設置と関連工事（建設工事）である 大工工事、電気工事、ガス配管工事、管工事（給排水）などと区別して説明しています。

建設工事は関連する法令・規定に従って法的有資格者による工事が必要になります。

流通業者様からの発注で下請けとして本体の「取付・設置」を行う場合は、建設工事部分とキッチン本体「取付・設置」を区別して行ってください。

設置前工事、設置後工事の一部でも含む場合は、建設工事となります。



■システムキッチン 工事区分

参考：キッチン・バス工業会『工事区分ガイドライン』

工事区分	部位 (図)	業種区分	作業名称（区分）	建設工事			建設工事外		作業内容
				大工 工事	管 工事	電気 工事	設備・ガス機器設置	キッチン取付	
設置前工事	1 3	大工 管	外壁の開口工事	○	○				レンジフードのダクト用の建築壁の穴あけ工事
			建築壁の下地処理工事	○					ウォールキャビネット等の取付のための壁下地処理工事
			幕板取付壁下地処理工事	○					天井・壁等の幕板等取付のための下地処理工事
			アンカー、吊ボルト工事	○					吊戸棚、レンジフード等のアンカー、吊ボルト工事
			換気機器用ダクトの関連工事		○	○			建築物の事前ダクト配管等の工事
	2	電気	キッチンパネル下地処理工事	○					キッチンパネルを貼るための建築壁の下地処理工事
			レンジフードの電気工事			○			建築の屋内配線と配線器具（コンセント）工事
			I H調理機器の電気工事			○			I H調理機器専用の200Vの事前電気工事
			ウォールキャビネット部分の電気工事			○			照明器具等の電気工事
			電動昇降吊戸棚の電気工事			○			電動昇降吊戸棚の専用電源・アース工事
			食器洗い乾燥機の電源・アース工事			○			食器洗い乾燥機の専用電源・アース工事
			水栓の電気工事			○			タッチレス水栓、アルカリイオン整水器の電気工事
	4	ガス	ガス調理機器のガス配管工事		○				ガス調理機器用の事前ガス配管工事
	5	管	排水配管の立上げ工事		○				キッチン排水用の所定位置への排水配管立上げ工事
			給水・給湯配管の立上げ工事		○				キッチン専用の所定位置への給水給湯配管立上げ工事
			食器洗い乾燥機の給排水配管工事		○				食器洗い乾燥機用の専用給水(給湯)・排水配管事前工事
システムキッチン 本体取付・設置		建設工事 外区分	キッチンパネルの取付 【注記 1】					<input type="checkbox"/>	製品を加工して建築下地へ取付
			製品間のシリコン充填 【注記 2】					<input type="checkbox"/>	製品間の隙間を仕上げる処理作業
			レンジフードの取付 【注記 1】					<input type="checkbox"/>	本体及び化粧パネルを取付ける作業
			ウォールキャビネットの取付					<input type="checkbox"/>	ウォールキャビネットを取付ける作業
			電動昇降吊戸棚の取付					<input type="checkbox"/>	電動昇降吊戸棚を取付ける作業
			ベースキャビネット・ワークトップの取付					<input type="checkbox"/>	ベースキャビネット・ワークトップの組立・調整して設置する作業
			排水部品の組立 【注記 3】				<input type="checkbox"/>	<input type="checkbox"/>	排水部品とシンクの組立
			水栓類の組立・ワークトップへの取付 【注記 1】				<input type="checkbox"/>	<input type="checkbox"/>	水栓、浄水器同梱部材の組立（ワークトップへの取付）
			ビルトイン機器の取付 【注記 1】				<input type="checkbox"/>	<input type="checkbox"/>	ビルトイン機器のキッチン本体への組込作業
			試運転・完成検査 【注記 4】				<input type="checkbox"/>	<input type="checkbox"/>	完成後の試運転、性能確認検査
設置後工事	2 3	電気 管	ウォールキャビネット照明器具工事			○			事前配線の電源線と照明器具の接続、検査
			電気配線器具の取付			○			スイッチ、コンセント等の電気配線工事
			レンジフードとダクト接続工事		○				建築ダクトとレンジフードの接続、検査
	4	ガス	その他電化機器の工事			○			電化機器と電源線、アースの接続工事
			ガス調理機器のガス配管接続工事				<input type="checkbox"/>		ガス調理機器とガス栓との接続工事（資格要）
	5	管	給水・給湯配管と水栓の接続工事		○				給水・給湯の一次側と水栓の接続、検査
			給水・給湯配管とオプション機器の接続工事		○				オプション機器と一次側給排水の接続、検査
			建築創排水配管への接続工事		○				キッチン排水配管と建築創排水配管の接続、検査

※【注記 1】原則、現場支給製品は支給側で取付実施とする

※【注記 2】当社製品間のみ実施する場合が多い。但し、現場により打合せにて作業範囲を決定する場合がある

※【注記 3】給排水配管の仕様や状況により、排水部品の組立作業範囲を打合せにて決定する

※【注記 4】製品の完成検査、試運転は、工事完成後に行う場合が多い。但し、原則、商品取付完了時に検査、試運転が可能な範囲のみキッチン設置者が実施する

- 必ずご確認ください。
- ・天井高さ、吊戸棚・レンジフード取付高さをご確認ください。

・《 》内寸法は参考寸法です。
- 設備図の見方、表示記号について
- ・寸法はキッチンパネル厚みとクリア寸法を含んでいません。

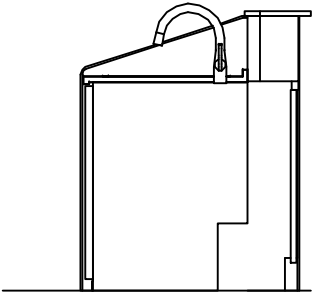
・KP：キッチンパネル

・▽：設置基準線

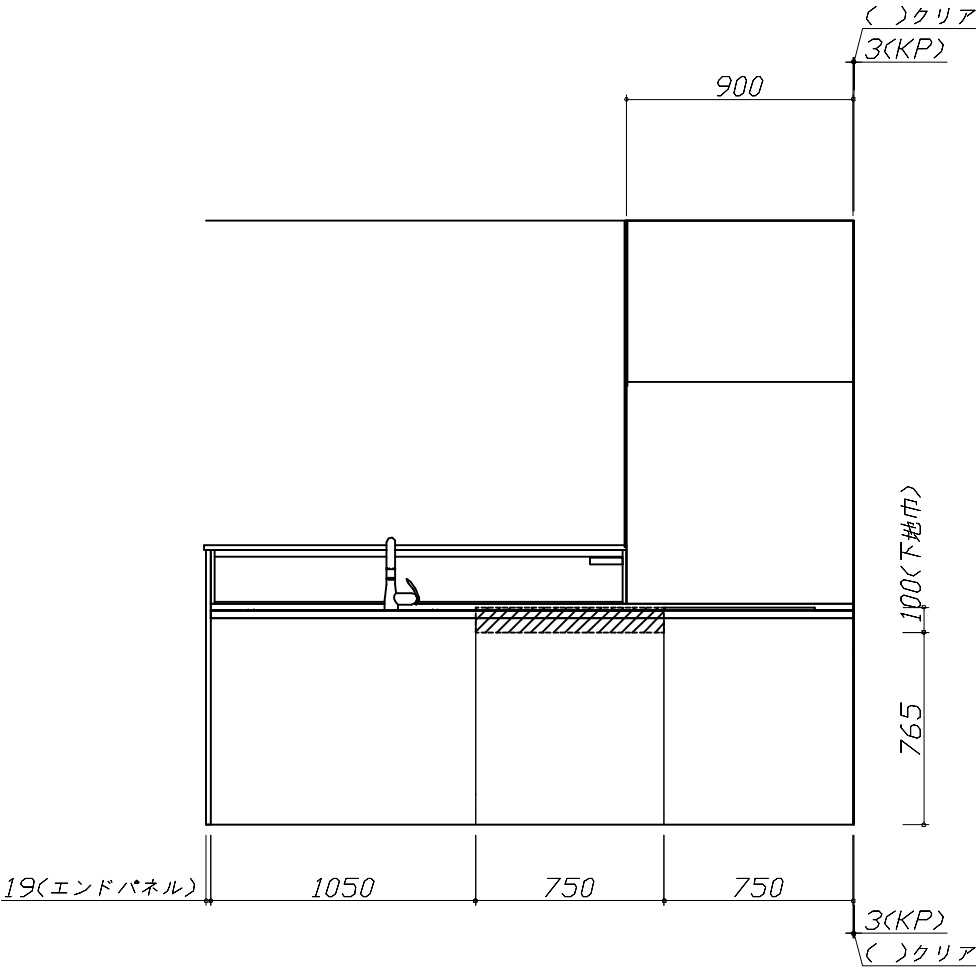
- 必ずお読みください
- 1)以下の工事・部材は別途ご用意ください。
- ・周囲躯体、仕上げ、取付用下地工事

・ダクト工事、壁面開口、屋外化粧カバー取付等

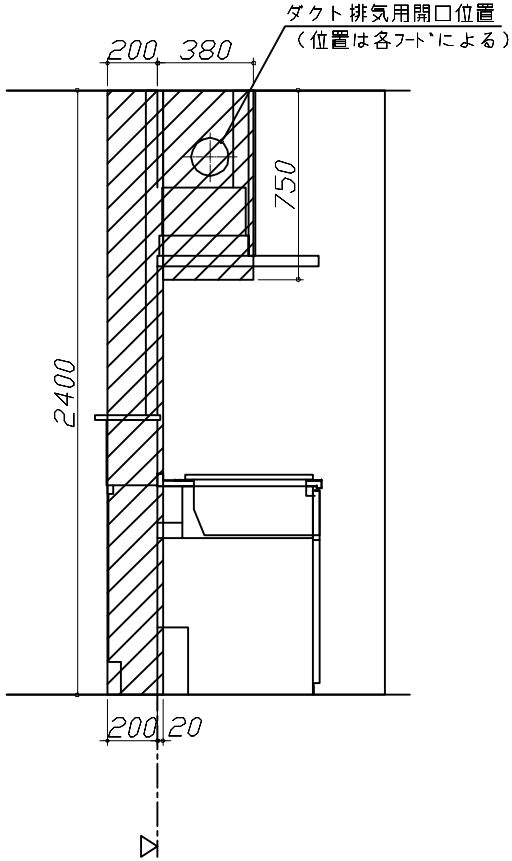
・給排水配管、電気配線、ガス配管及び接続工事
- 2)本体の取付以外の関連工事は法的有資格者による工事が必要になります。
- ・大工工事、電気工事、ガス配管工事、管工事、建具工事等
- 3)キッチンパネルを設置する壁面下地は
プラスターボード仕上げをお願いします。



固定下地位置



固定下地位置



固定下地位置

- 必ずご確認ください。

・天井高さ、吊戸棚・レンジフード取付高さをご確認ください。

・《 》内寸法は参考寸法です。

■設備図の見方、表示記号について

・寸法はキッチンパネル厚みとクリア寸法を含んでいません。

・KP：キッチンパネル

・▽：設置基準線
- 必ずお読みください

1)以下の工事・部材は別途ご用意ください。

・周囲躯体、仕上げ、取付用下地工事

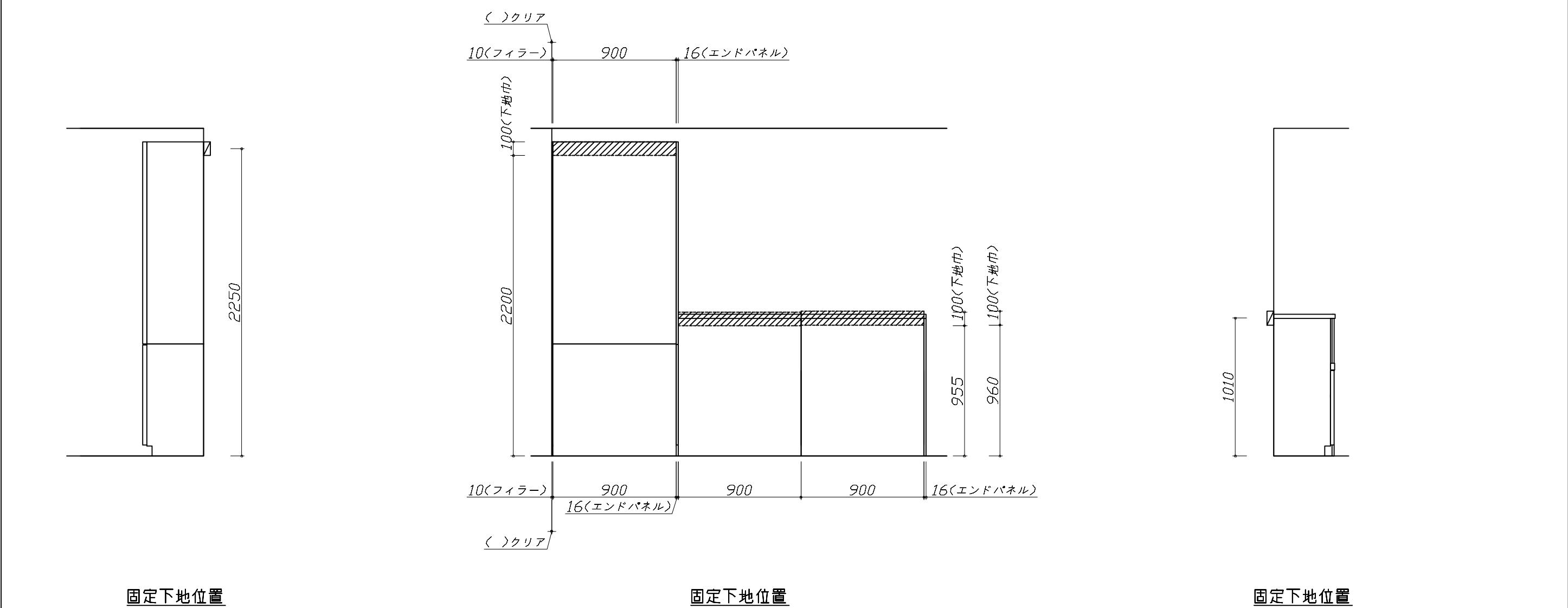
・ダクト工事、壁面開口、屋外化粧カバー取付等

・給排水配管、電気配線、ガス配管及び接続工事

2)本体の取付以外の関連工事は法的有資格者による工事が必要になります。

・大工工事、電気工事、ガス配管工事、管工事、建具工事等

3)キッチンパネルを設置する壁面下地は
プラスターボード仕上げをお願いします。



Takara standard タカラスタンダード株式会社	現場名称： 岐阜-多治見SR 新SK-3様邸	ホーローシステムキッチン Treasia トレーシア	下地図 2	縮 尺： 1 / 30
	現場番号： C5329494	プラン番号： 7606C-2510-0089T	作成日： 2025年10月16日	
	多治見営業所	担当営業：	担当アドバイザー：	

縮尺：A3サイズ等倍

■必ずご確認ください。

- ・天井高さ、吊戸棚・レンジフード取付高さをご確認ください。
- ・《 》内寸法は参考寸法です。

■設備図の見方、表示記号について

- ・寸法はキッチンパネル厚みとクリア寸法を含んでいません。
- ・KP：キッチンパネル
- ・▽：設置基準線

■必ずお読みください

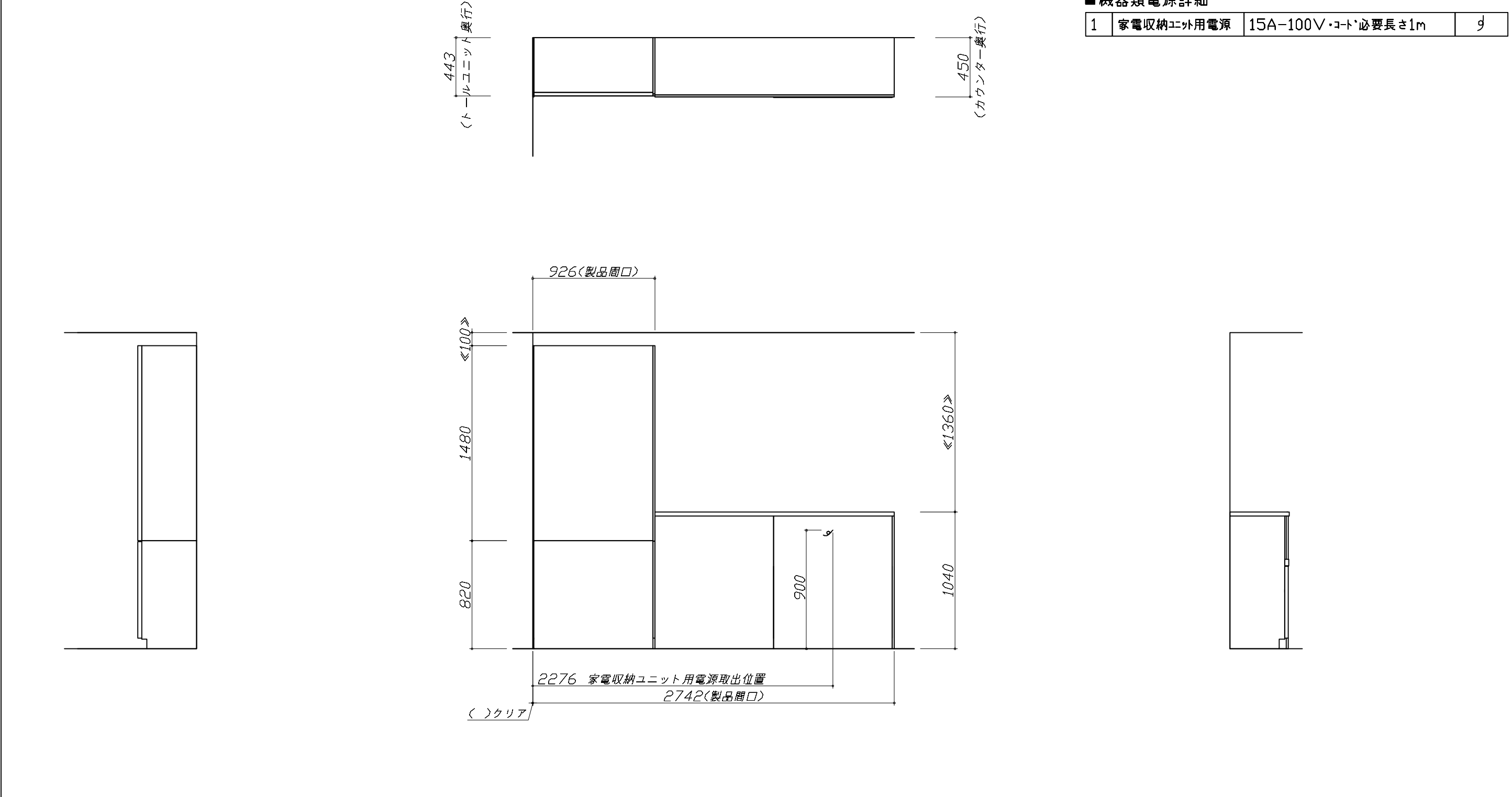
1)以下の工事・部材は別途ご用意ください。

- ・周囲躯体、仕上げ、取付用下地工事
- ・ダクト工事、壁面開口、屋外化粧カバー取付等
- ・給排水配管、電気配線、ガス配管及び接続工事

2)本体の取付以外の関連工事は法的有資格者による工事が必要になります。

- ・大工工事、電気工事、ガス配管工事、管工事、建具工事等

■機器類電源詳細			
1	家電収納ユニット用電源	15A-100V・コード必要長さ1m	9



Takara standard タカラスタンダード株式会社	現場名称： 岐阜-多治見SR 新SK-3様邸	ホーローシステムキッチン Treasia トレーシア	設備図 2	縮 尺： 1 / 30
	現場番号： C5329494	プラン番号： 7606C-2510-0089T	作成日： 2025年10月16日	
	多治見営業所	担当営業 ：	担当アドバイザー：	

縮尺：A3サイズ等倍

人大シンク給水排水配管例図

給水給湯壁出し配管の場合
止水栓位置にアングル止水栓を取り付けてください。
(止水栓は別途)

管工事

シンク下食器洗い乾燥機 配管例図

<給湯(水)配管例>
【床立上げの場合】

管工事

<排水配管例>
【床立上げの場合】

【壁出しの場合】

■必要部材
①止水栓
②片ナットチーズ
(給湯の場合は耐熱配管)
※水栓の給水(湯)管より分岐しますので、食器洗い乾燥機専用の給水(湯)管は不要です。
※必要部材は建築側用意となります。

シンク下食器洗い乾燥機 電気配線例図

<EW-45R3SMT>

電気工事

電源は100V15A以上の専用回路を
設けてください。

※本体を設置する場所の背壁(図の斜線部)に給・排水工事部分を
避けて125V、15Aのアースターミナル付埋込みコンセントを設
け、これに電源電線、アース線を配線してください。

コンセント位置/配管口の下の後壁
(15A-125Vアース端子付埋込)

消費電力: 527W

センサー水栓 電気配線例図

シンクキャビネット点検口の後壁もしくは底板排水口の下部背壁に
15A-125Vコンセントを設けてください。

コンセント位置/配管口の下の後壁
(15A-125V露出/埋込)

注) コンセントは、給・排水工事を避けて設置してください。

消費電力: 8W

電気配線例図

<CH-AS6LTA>
電源は200V30A以上の専用回路を設けてください。

電気工事

左勝手の場合、
右勝手は左右対称。

背面に壁の無いプランの場合は、
下表に従い配線を引き込んでください。

プランタイプ	横壁	床
フラット対面プラン(スリムタイプ)		
フラット対面プラン (ワイドタイプ背面収納無)	○	○
アイランド対面	×	○
フラット対面プラン (ワイドタイプ背面収納有)		
フラット対面プラン (フル戸収納タイプ)	○	×
マルチ収納対面プランI型 (ホーローパネル/オープンタイプ)		

消費電力: 5800W

レンジフード詳細図

<VRAT-902 R排気>
右排気口位置はアルミダクト使用時の参考寸法です。
実際の排気用接続部品の開口部寸法はφ148です。

本体取付用孔
3箇所

フード取付用
ダルマ孔
2箇所

消費電力: 145W

Takara standard
タカラスタンダード株式会社

現場名称: 岐阜-多治見SR 新SK-3様邸

現場番号: C5329494

多治見営業所

ホーローシステムキッチン Treasia トレーシア

プラン番号: 7606C-2510-0089T

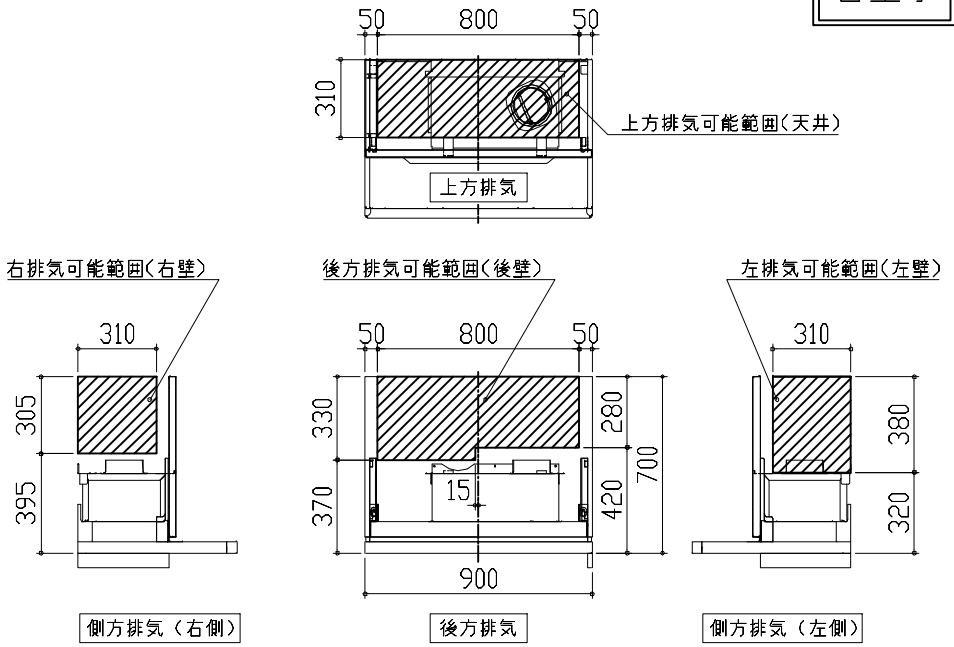
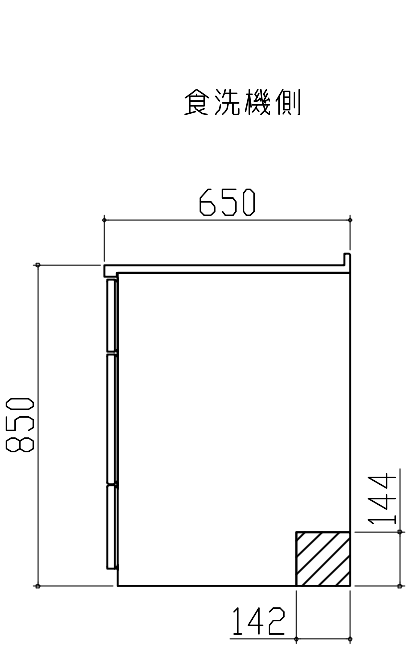
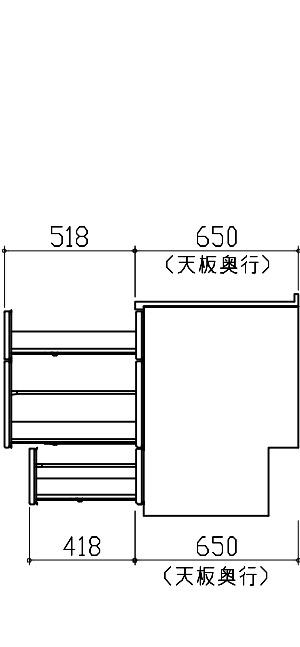
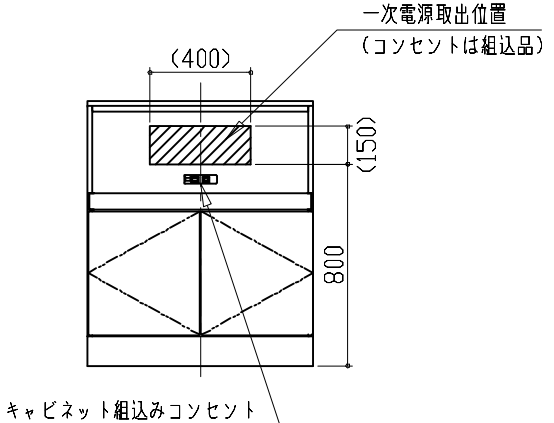
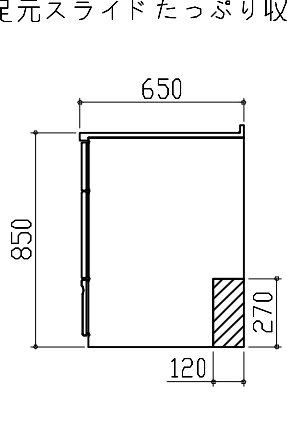
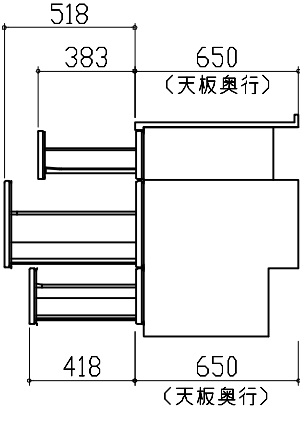
担当営業:

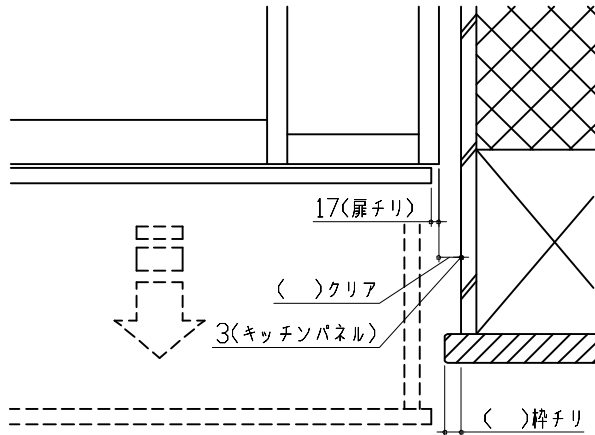
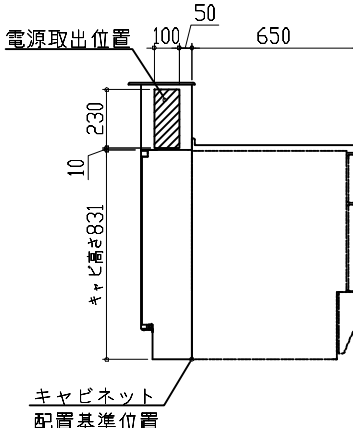
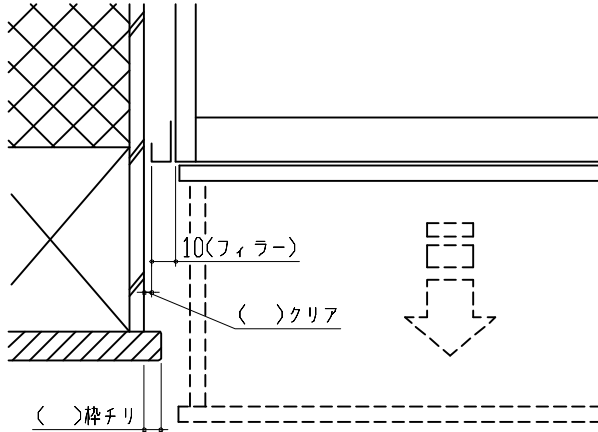
詳細図 1

作成日: 2025年10月16日

担当アドバイザー:

縮尺: FREE

レンジフード 詳細図 ダクト 配管可能範囲		横引配管有効寸法 詳細図		キャビネット引出寸法 詳細図	
<div><VRAT 風圧シャッター R排気></div> <div>管工事</div> <div></div> <div>注) ●本図はアルミダクトφ150を使用した場合の配管可能範囲である。 断熱材を取付ける場合は厚みを考慮すること。 ●リフォーム時など、既設の壁排気口を利用する場合、P変換アタッチメント(別売)を使用すること。</div>		<div>【シンクキャビネット】</div> <div></div>		<div>【調理キャビネット】</div> <div></div>	
家電収納庫 電気配線例図		横引配管有効寸法 詳細図		キャビネット引出寸法 詳細図	
<div><奥行45cm></div> <div>電気工事</div> <div>電源は100V15A以上の専用回路を設けてください。</div> <div></div> <div>消費電力：1500W</div>		<div>【調理キャビネット】</div> <div></div>		<div>【コンロキャビネット】</div> <div></div>	
<div>Takara standard</div> <div>タカラスタンダード株式会社</div>		現場名称： 岐阜ー多治見SR 新SK-3様邸		ホーローシステムキッチン Treasia トレーシア	
		現場番号： C5329494		プラン番号： 7606C-2510-0089T	
		多治見営業所		担当営業： 担当アドバイザー：	
		詳細図 2		縮尺： FREE	
		作成日： 2025年10月16日			

エンド取り合い詳細図		コンセントボックス用電源取出位置図												
<div>【キッチン本体 右側】</div> <div></div> <div>■留意事項 引出しを開けたときにドア枠・窓枠・巾木と干渉しないようクリアを確保してください。</div>		<div>本図は、左勝手の場合です。</div> <div>電気工事</div> <div>電源は100V15A以上の専用回路を設けてください。</div> <div></div> <div>【電源線長さ一覧】</div> <table><tr><th>プラン</th><th>電源長さ</th></tr><tr><td>I型・ホーローパネルタイプ</td><td rowspan="3">1500mm</td></tr><tr><td>I型・オープンタイプ</td></tr><tr><td>L型</td></tr><tr><td>II列型</td><td rowspan="10">600mm</td></tr><tr><td>I型・造作壁タイプ</td></tr></table> <div>消費電力：1500W</div>		プラン	電源長さ	I型・ホーローパネルタイプ	1500mm	I型・オープンタイプ	L型	II列型	600mm	I型・造作壁タイプ		
プラン	電源長さ													
I型・ホーローパネルタイプ	1500mm													
I型・オープンタイプ														
L型														
II列型	600mm													
I型・造作壁タイプ														
<div>【周辺 左側】</div> <div></div> <div>■留意事項 引出しを開けたときにドア枠・窓枠・巾木と干渉しないようクリアを確保してください。</div>														
<div>Takara standard</div> <div>タカラスタンダード株式会社</div>		現場名称： 岐阜ー多治見SR 新SK-3様邸		ホーローシステムキッチン Treasia トレーシア										
		現場番号： C5329494		プラン番号： 7606C-2510-0089T										
		多治見営業所		担当営業 ：										
				詳細図 3										
				縮 尺： FREE										
				作成日： 2025年10月16日										
				担当アドバイザー：										