

ホーローシステムキッチン 御見積書

御名前 岐阜-高山SR SK壁付7 様

業者 様

商品名 LEMURE レミュー

商品
御見積金額 ￥1,316,700 (税込 ￥1,448,370)

()内の価格は税込価格<税率10%>を表示しています。

《参考》別途 商品組付費 ￥191,000 (税込 ￥210,100)

- ※ 商品御見積金額には商品組付費は含まれておりません。
- ※ 商品組付費には配送・搬入・商品組付等の費用を含んでいます。
- ※ 商品組付費は現場の状況により変動する事があります。
又、給水・給湯・ガス・ダクト・電気等の接続工事は含まれておりません。

◆ 御見積仕様

《キッチン》

キッチン本体サイズ	I型255cm
天板高さ	85cm
扉カラー	ページュ・引手シルバー
キャビネットカラー	ホワイト
キッチンパネル	Pタイプ:ストーンホワイト
引手タイプ	ハンドル引手タイプ
ワークトップ材質	アクリル人造大理石
カラー	グランドストーングレー
水栓	ハンドシャワー水栓
食器洗い乾燥機	シンク下設置間口45cmタイプ
加熱機器	IHヒーター
レンジ機器	なし
ガス種	LPG

◆ 御確認事項

作成日 2025年5月13日
プラン番号 7607E-2505-0047T
現場番号 C2737865

タカラスタANDARD株式会社
◆高山ショールーム
岐阜県高山市上岡本町3丁目471番1号

TEL 0577-32-9592 / FAX 0577-32-2511
◆岐阜営業所
TEL 058-274-3681 / FAX 058-274-3853

担当営業	担当アドバイザー	プラン作成者

◆ 備考

- ★展示開始年月 2023年8月
- ★加熱機器入替 2024年4月
- ★食洗機入替 2025年5月

--	--

御名前 岐阜-高山SR SK壁付7

様

現場番号	C2737865	プラン番号	7607E-2505-0047T	作成日	2025/5/13
------	----------	-------	------------------	-----	-----------

御見積明細 キッチン

NO	商品名	仕様	品番	数量	単価	金額
1	人造大理石ワークトップ	アクリル人造大理石シンク(グレー)	VTIL255 TDRU	1	196,000	196,000
2	シンクキャビネット	足元スライド・シンク下食洗、フロントポケット、うちにもホーロートレイ	F-RRVR105PR5(LSTHPW	1	246,500	246,500
3	食器洗い乾燥機	引出し式(シルバー色)	EW-45R3SMT	1	111,000	111,000
	食器洗い乾燥機用前面パネル	扉同色	P-DWM45LS (ST N	1	14,500	14,500
4	調理台キャビネット	足元スライド(3段引出、インナーケース、インナースライド)	F-TGVM075TR5(LSTHPW	1	150,000	150,000
5	コンロ用キャビネット	足元スライド、ミキリ対応	F-KTVM075IL5(LSTHPW-1	1	128,000	128,000
6	水栓	エコタイプハンドシャワー水栓	KM5021TTKEC	1	36,500	36,500
7	電気加熱機器	IHヒーター両面焼き(シルバー色)	HTB-TS6ASK	1	155,000	155,000
【ベースキャビネット小計】				8		1,037,500
8	レンジフード(本体)	シロッコファン、ステンレス、加熱機器連動	VRAS-E902ADLN	1	126,500	126,500
	レンジフード用前面パネル	扉同色	VZP-90-655HN(ST)	1	8,000	8,000
9	エンドパネル	扉同色	VEP-655HN(ST)	1	7,500	7,500
10	エンドパネル	奥行65cmキャビネット・トール下台用	EP-XN-85 (LSTHN	1	11,500	11,500
11	米びつ	容量11kg用	コメびつ-H	1	3,000	3,000
12	まな板立て	人大シンク用	マナイタテT	1	2,000	2,000
13	どこでもラック(スクエアタイプ)	小物置きS+フック、ホワイト	MGSK コモノフックS (W	1	2,500	2,500
14	間仕切り名人(デラックスタイプ)	ABタイプ、間口36cm用	MGマジキリAB360-520	1	13,000	13,000
15	間仕切り名人(デラックスタイプ)	ASタイプ	MGマジキリAS240-420	4	5,000	20,000
16	かくせるホーローボックス	間口75cm用	トビラウラHS- 75N	1	7,000	7,000
17	かくせるホーローボックス	間口73cm用	トビラウラHS- 73N	1	7,000	7,000
18	前台輪カバー		P-DC105 -5(W)	1	4,000	4,000
19	前台輪カバー		P-DC075 -5(W)	1	3,500	3,500
20	前台輪カバー		P-DC073 -5(W)	1	3,500	3,500
21	施工部材		シリコン(クリア2)	1	1,000	1,000
22	施工部材		シリコン(グレー)	1	1,000	1,000
キッチン合計				27		¥1,258,500

御見積明細 キッチンパネル

NO	商品名	仕様	品番	数量	単価	金額
1	ホーローキッチンパネルPタイプ	フロントパネル120、ストーンホワイト	PZFN-120 (DWH)	1	13,600	13,600
2	ホーローキッチンパネルPタイプ	サイドパネル(長尺仕様)、ストーンホワイト	PZS-90HN (DWH)	1	24,500	24,500

御名前 岐阜-高山SR SK壁付7 様

現場番号	C2737865	プラン番号	7607E-2505-0047T	作成日	2025/5/13
------	----------	-------	------------------	-----	-----------

御見積明細 キッチンパネル

NO	商品名	仕様	品番	数量	単価	金額
3	ホーローキッチンパネルPタイプ	窓パネル185、ストーンホワイト	PZW-185 (DWH)	1	11,600	11,600
4	パネル施工キット	シリコン色(ホワイト)	パネルセコウキットS(W)-1	1	5,700	5,700
5	KP用エッジセット	樹脂製、ホワイト	KPエッジセットJ (MW)-2	1	2,800	2,800
キッチンパネル合計				5		¥58,200

商品総合計	32	¥1,316,700
-------	----	------------

※ 御見積明細の価格には消費税は含まれておりません。別途消費税が必要となります。

《参考》別途 商品組付費

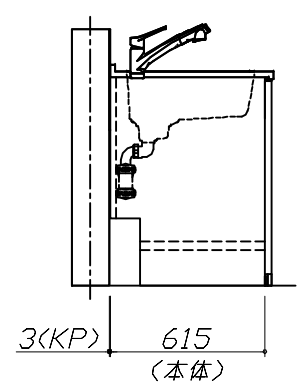
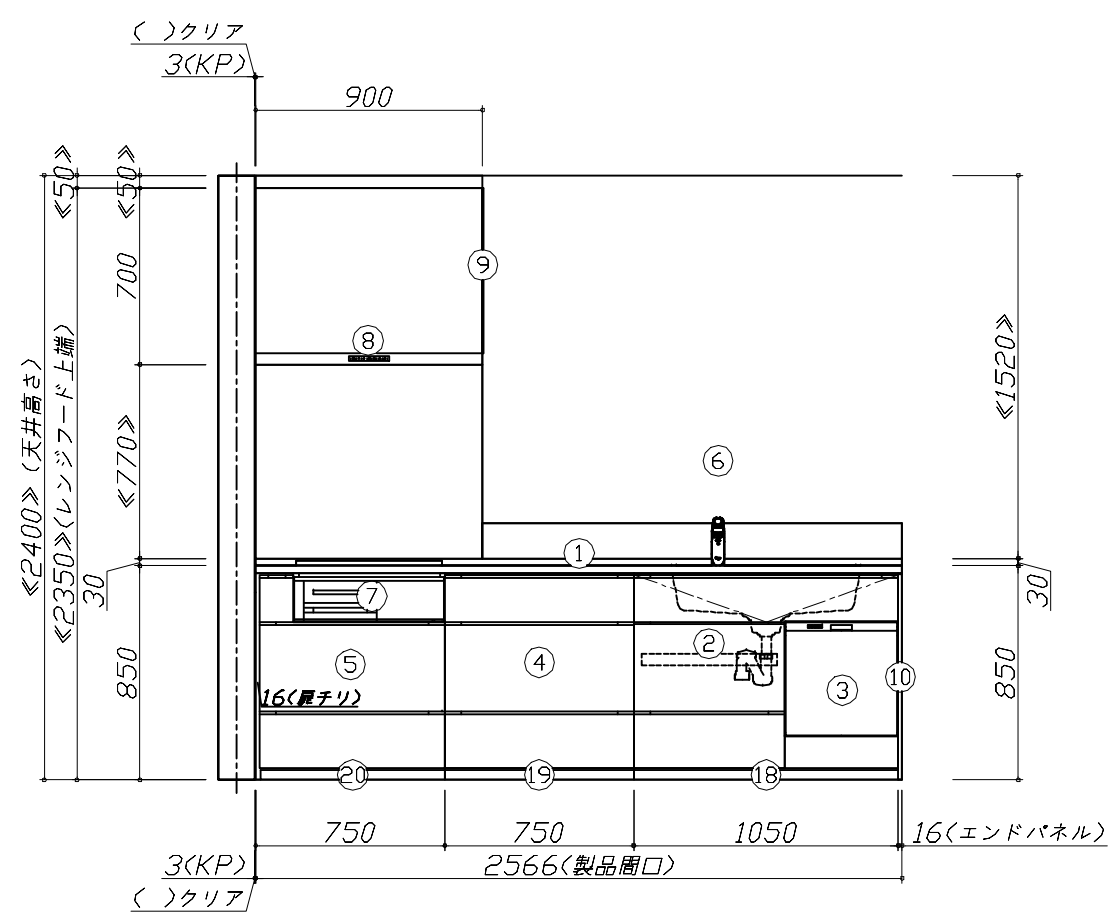
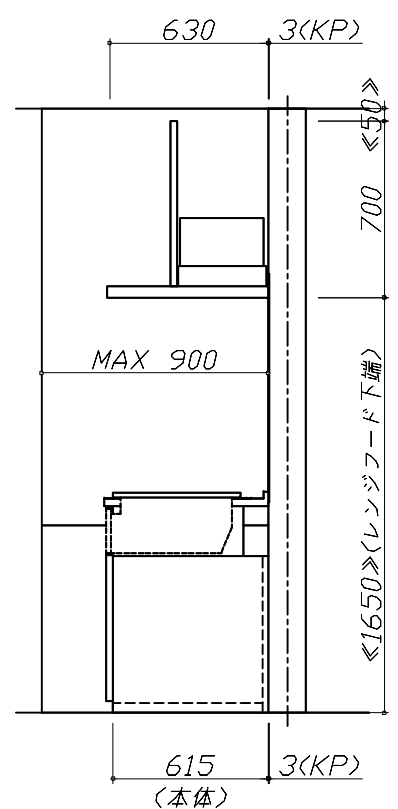
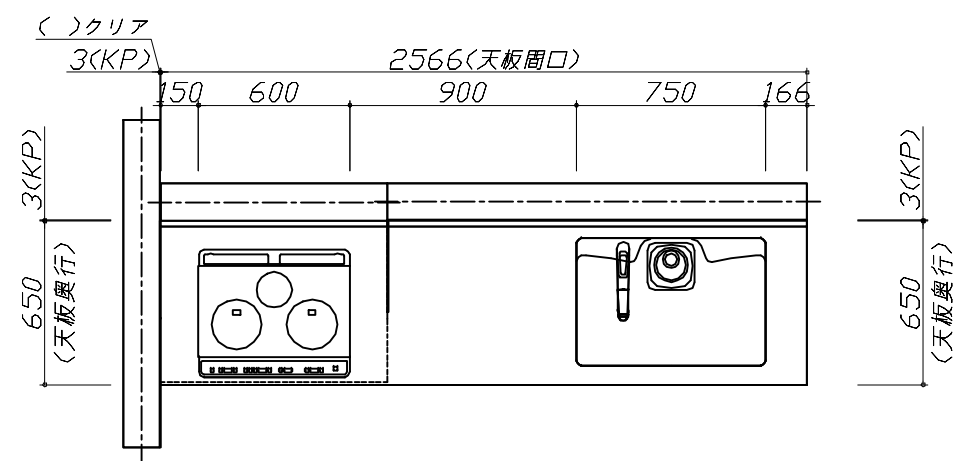
キッチン商品組付費 ¥157,000 (税込 ¥172,700)

キッチンパネル商品組付費 ¥34,000 (税込 ¥37,400)

※ 商品組付費は現場の状況により変動する事があります。又、給水・給湯・ガス・ダクト・電気等の接続工事は含まれておりません。

()内の価格は税込価格<税率10%>を表示しています。

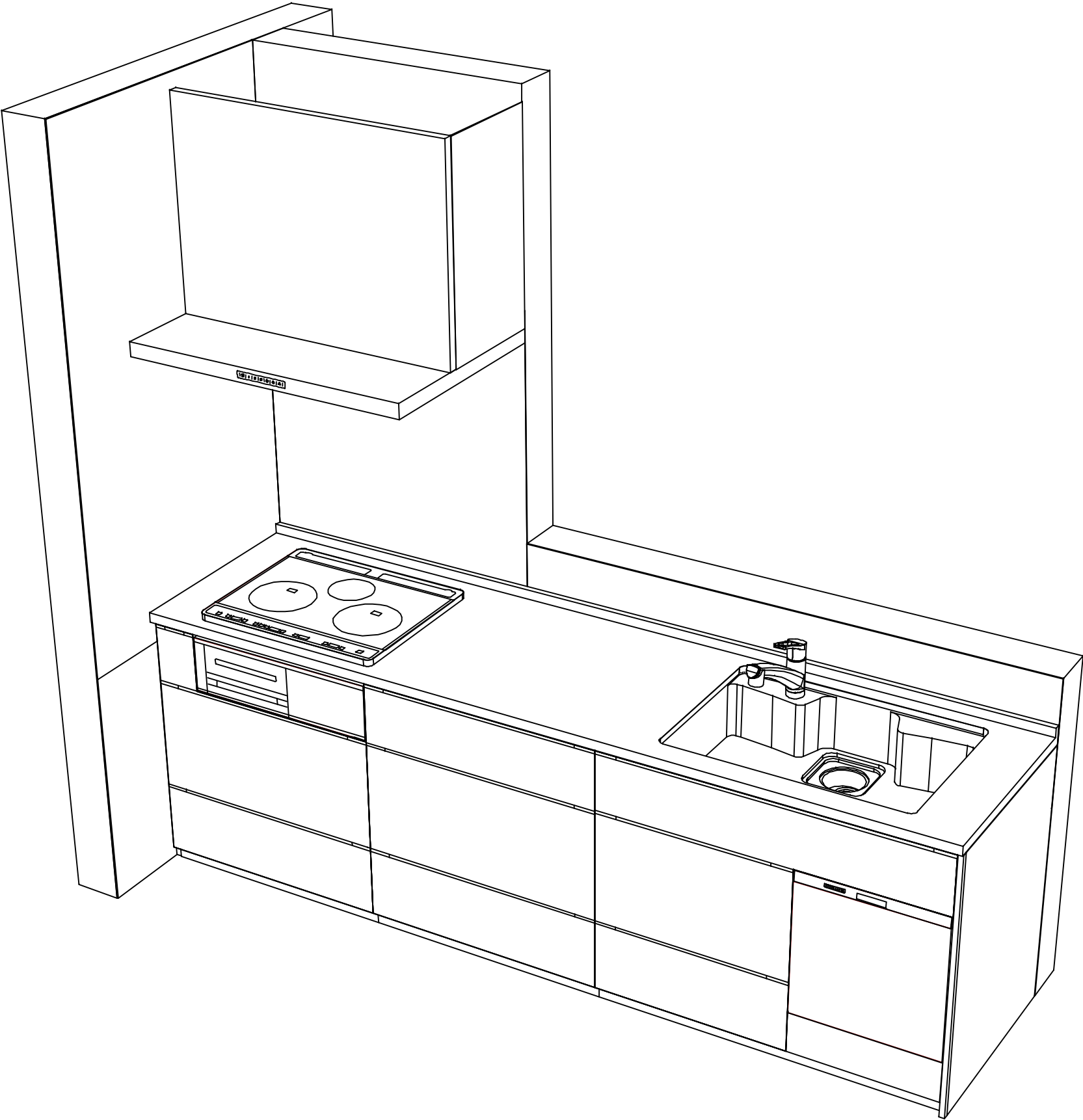
■必ずご確認ください。
・天井高さ、吊戸棚・レンジフード取付高さをご確認ください。
・《 》内寸法は参考寸法です。
■表示記号について
・KP：キッチンパネル



Takara standard
タカラスタンダード株式会社

現場名称： 岐阜-高山SR SK壁付7様邸	ホーローシステムキッチン LEMURE レミュー	姿図 1	縮 尺： 1 / 30
現場番号： C2737865	プラン番号： 7607E-2505-0047T	作成日： 2025年5月13日	
高山ショールーム	担当営業：	担当アドバイザー：	

縮尺：A3サイズ等倍



現場名称： 岐阜-高山SR SK壁付7様邸	ホーローシステムキッチン LEMURE レミュー	姿図 2	縮 尺： 1 / 30
現場番号： C2737865	プラン番号： 7607E-2505-0047T	作成日： 2025年5月13日	
高山ショールーム	担当営業 ：	担当アドバイザー：	

■商品仕様概要

商品仕様	商品シリーズ	ホーローシステムキッチン LEMURE レミュー		
	タイプ	足元スライドタイプ		
	扉カラー	ベージュ・引手シルバー		
	引手種類	ハット型引手タイプ		
	天板形状・周口	I型255cm		
		-		
	奥行	65cm		
	天板高さ	85cm		
	キッチンパネル	有		
	キッチンパネルカラー	タイプ：ストーン柄		
	見切り・エッジ材	-		

■商品仕様書（キッチン側）

品目	仕様				備考
天板	材質	アクリル人造大理石	色	グランドストーングレー	
	シンク	アクリル人造大理石シンク	色	グレー	
	部品	-			
		-			
		-			
		マイナーT			
	-				
下台	本体	ホーロー製	色	ホワイト	
	底板	ホーロー製			※一部木製を使用する箇所あり
	引出し	ホーロー製			※一部木製を使用する箇所あり
	レール・丁番	ソフトクローズレール			
	部品(標準)	引出用サイドカバー、かくせるホーローボックス			
		そこまでホーローラック			
部品(オプション)	ホーローインナーケース(右設置)・ホーローインナースライド、うちにもホーロートレイ			フロントポケット	
設備仕様(下台)	水栓1	KM5021TTKEC			
	水栓2	-			
	食器洗い乾燥機	EW-45R3SMT	色	シルバー	125V-15A・アース端子付コンセント
	加熱機器(本体)	HTB-TS6ASK	色	シルバー	250V-30A(単相200Vコンセント)
	加熱機器(トッププレート)	ガラスストップ	色	ブラック	
	加熱機器(レンジ)	-			
吊戸棚	本体	-			
	耐震ラッチ	-			
	部品	-			
レンジフード	品名	VRAS-E902ADLN	色	ステンレス	125V-15A(2芯コンセント)
	ファン仕様	シロッコファン(排気タイプ)			
	部品	-			
		-			
		-			
-					
設備仕様(上台)	照明ユニット	-			
	アイラック	-			
	電動昇降吊戸棚	-			
	昇降棚	-			
エンドパネル	材質	ホーロー製	色	ベージュ	
		-			
		-			
		-			
天井幕板	品名	-			

■商品仕様書（周辺収納側）

品目	仕様		備考
周辺仕様	周辺扉カラー	-	
	周辺引手タイプ	-	
	キッチンパネル	-	
トールユニット	本体	-	
	底板	-	
	引出し	-	
	レール	-	
	丁番	-	
	耐震ラッチ	-	
カウンターユニット	部品	-	
	本体	-	
	底板	-	
	レール	-	
家電収納	丁番	-	
	本体	-	
	部品	-	
周辺カウンター	材質	-	
	本体	-	
	耐震ラッチ	-	
吊戸棚	部品	-	
	本体	-	
	耐震ラッチ	-	
設備仕様（上台）	アイラック	-	
	本体	-	
エンドパネル	材質	-	
		-	
天井幕板	品名	-	

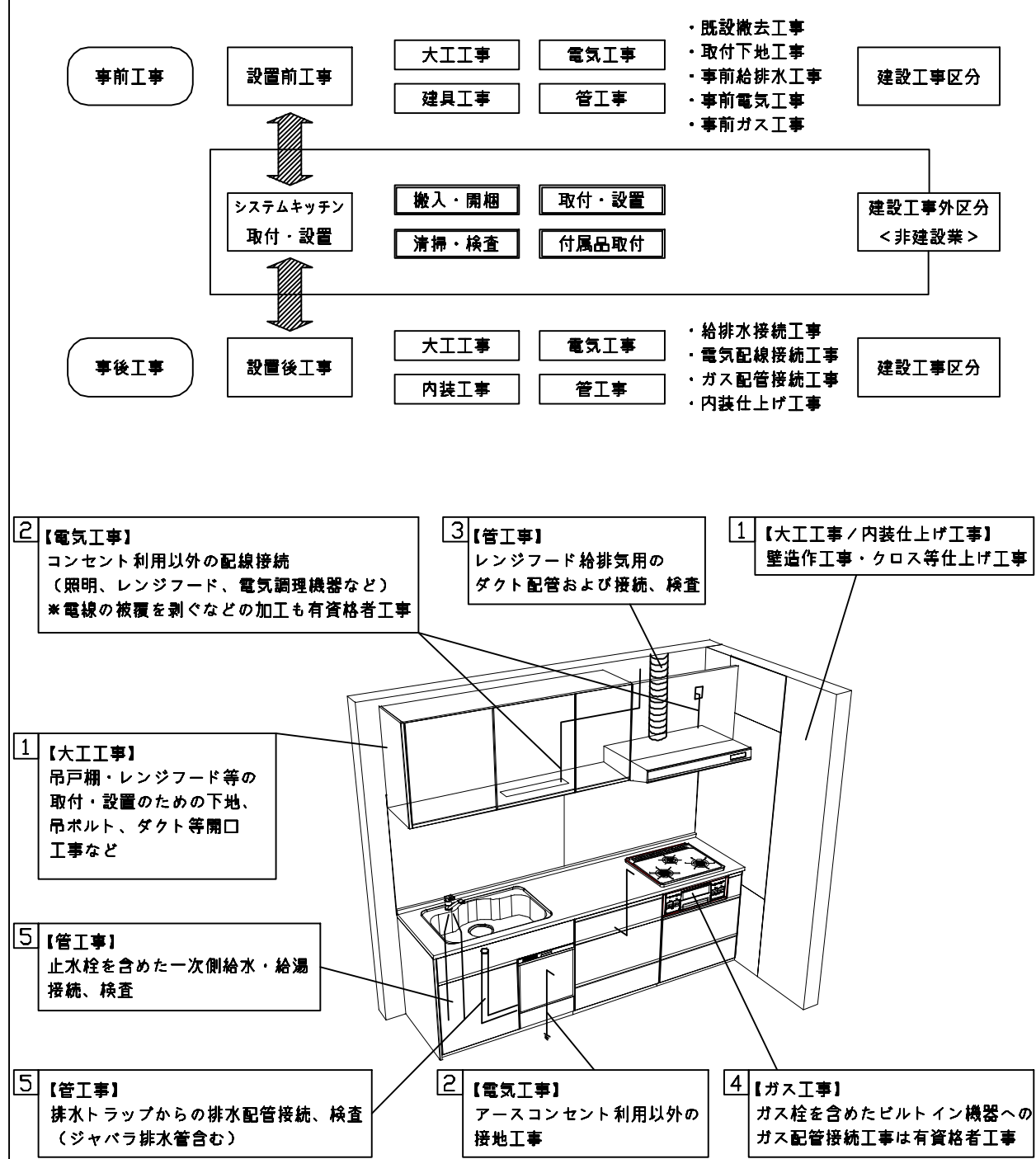
基本工事区分について

本説明書は、キッチンの本体組立・設置と関連工事（建設工事）である 大工工事、電気工事、ガス配管工事、管工事（給排水）などと区別して説明しています。

建設工事は関連する法令・規定に従って法的有資格者による工事が必要になります。

流通業者様からの発注で下請けとして本体の「取付・設置」を行う場合は、建設工事部分とキッチン本体「取付・設置」を区別して行ってください。

設置前工事、設置後工事の一部でも含む場合は、建設工事となります。



■システムキッチン 工事区分

参考：キッチン・バス工業会『工事区分ガイドライン』

工事区分	部位 (図)	業種区分	作業名称（区分）	建設工事			建設工事外		作業内容
				大工 工事	管 工事	電気 工事	設備・ガス機器設置	キッチン取付	
設置前工事	1 3	大工 管	外壁の開口工事	○	○				レンジフードのダクト用の建築壁の穴あけ工事
			建築壁の下地処理工事	○					ウォールキャビネット等の取付のための壁下地処理工事
			幕板取付壁下地処理工事	○					天井・壁等の幕板等取付のための下地処理工事
			アンカー、吊ボルト工事	○					吊戸棚、レンジフード等のアンカー、吊ボルト工事
			換気機器用ダクトの関連工事		○	○			建築物の事前ダクト配管等の工事
	2	電気	キッチンパネル下地処理工事	○					キッチンパネルを貼るための建築壁の下地処理工事
			レンジフードの電気工事			○			建築の屋内配線と配線器具（コンセント）工事
			I H調理機器の電気工事			○			I H調理機器専用の200Vの事前電気工事
			ウォールキャビネット部分の電気工事			○			照明器具等の電気工事
			電動昇降吊戸棚の電気工事			○			電動昇降吊戸棚の専用電源・アース工事
			食器洗い乾燥機の電源・アース工事			○			食器洗い乾燥機の専用電源・アース工事
	4	ガス	水栓の電気工事			○			タッチレス水栓、アルカリイオン整水器の電気工事
			ガス調理機器のガス配管工事		○				ガス調理機器用の事前ガス配管工事
	5	管	排水配管の立上げ工事		○				キッチン排水用の所定位置への排水配管立上げ工事
			給水・給湯配管の立上げ工事		○				キッチン専用の所定位置への給水給湯配管立上げ工事
			食器洗い乾燥機の給排水配管工事		○				食器洗い乾燥機用の専用給水(給湯)・排水配管事前工事
システムキッチン 本体取付・設置		建設工事 外区分	キッチンパネルの取付 【注記 1】					<input type="checkbox"/>	製品を加工して建築下地へ取付
			製品間のシリコン充填 【注記 2】					<input type="checkbox"/>	製品間の隙間を仕上げる処理作業
			レンジフードの取付 【注記 1】					<input type="checkbox"/>	本体及び化粧パネルを取付ける作業
			ウォールキャビネットの取付					<input type="checkbox"/>	ウォールキャビネットを取付ける作業
			電動昇降吊戸棚の取付					<input type="checkbox"/>	電動昇降吊戸棚を取付ける作業
			ベースキャビネット・ワークトップの取付					<input type="checkbox"/>	ベースキャビネット・ワークトップの組立・調整して設置する作業
			排水部品の組立 【注記 3】				<input type="checkbox"/>	<input type="checkbox"/>	排水部品とシンクの組立
			水栓類の組立・ワークトップへの取付 【注記 1】				<input type="checkbox"/>	<input type="checkbox"/>	水栓、浄水器同梱部材の組立（ワークトップへの取付）
			ビルトイン機器の取付 【注記 1】				<input type="checkbox"/>	<input type="checkbox"/>	ビルトイン機器のキッチン本体への組込作業
			試運転・完成検査 【注記 4】				<input type="checkbox"/>	<input type="checkbox"/>	完成後の試運転、性能確認検査
設置後工事	2 3	電気 管	ウォールキャビネット照明器具工事			○			事前配線の電源線と照明器具の接続、検査
			電気配線器具の取付			○			スイッチ、コンセント等の電気配線工事
			レンジフードとダクト接続工事		○				建築ダクトとレンジフードの接続、検査
	4	ガス	その他電化機器の工事			○			電化機器と電源線、アースの接続工事
			ガス調理機器のガス配管接続工事				<input type="checkbox"/>		ガス調理機器とガス栓との接続工事（資格要）
	5	管	給水・給湯配管と水栓の接続工事		○				給水・給湯の一次側と水栓の接続、検査
			給水・給湯配管とオプション機器の接続工事		○				オプション機器と一次側給排水の接続、検査
			建築創排水配管への接続工事		○				キッチン排水配管と建築創排水配管の接続、検査

※【注記 1】原則、現場支給製品は支給側で取付実施とする

※【注記 2】当社製品間のみ実施する場合が多い。但し、現場により打合せにて作業範囲を決定する場合がある

※【注記 3】給排水配管の仕様や状況により、排水部品の組立作業範囲を打合せにて決定する

※【注記 4】製品の完成検査、試運転は、工事完成後に行う場合が多い。但し、原則、商品取付完了時に検査、試運転が可能な範囲のみキッチン設置者が実施する

- 必ずご確認ください。

・天井高さ、吊戸棚・レンジフード取付高さをご確認ください。

・《 》内寸法は参考寸法です。

■設備図の見方、表示記号について

・寸法はキッチンパネル厚みとクリア寸法を含んでいません。

・KP：キッチンパネル
- 必ずお読みください

1)以下の工事・部材は別途ご用意ください。

・周囲躯体、仕上げ、取付用下地工事

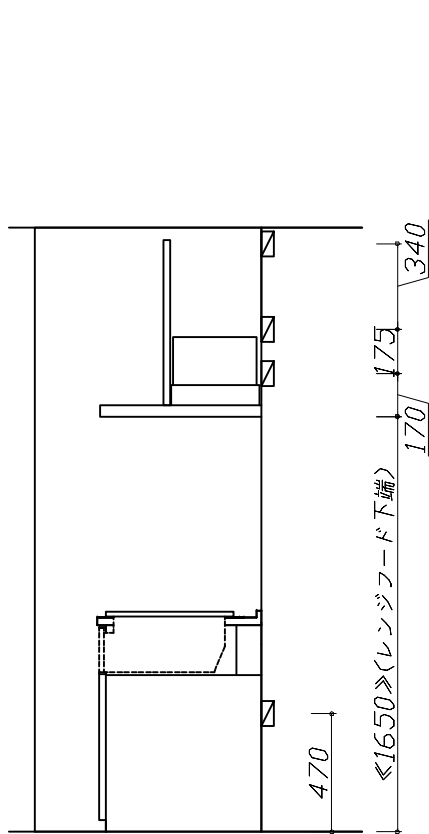
・ダクト工事、壁面開口、屋外化粧カバー取付等

・給排水配管、電気配線、ガス配管及び接続工事

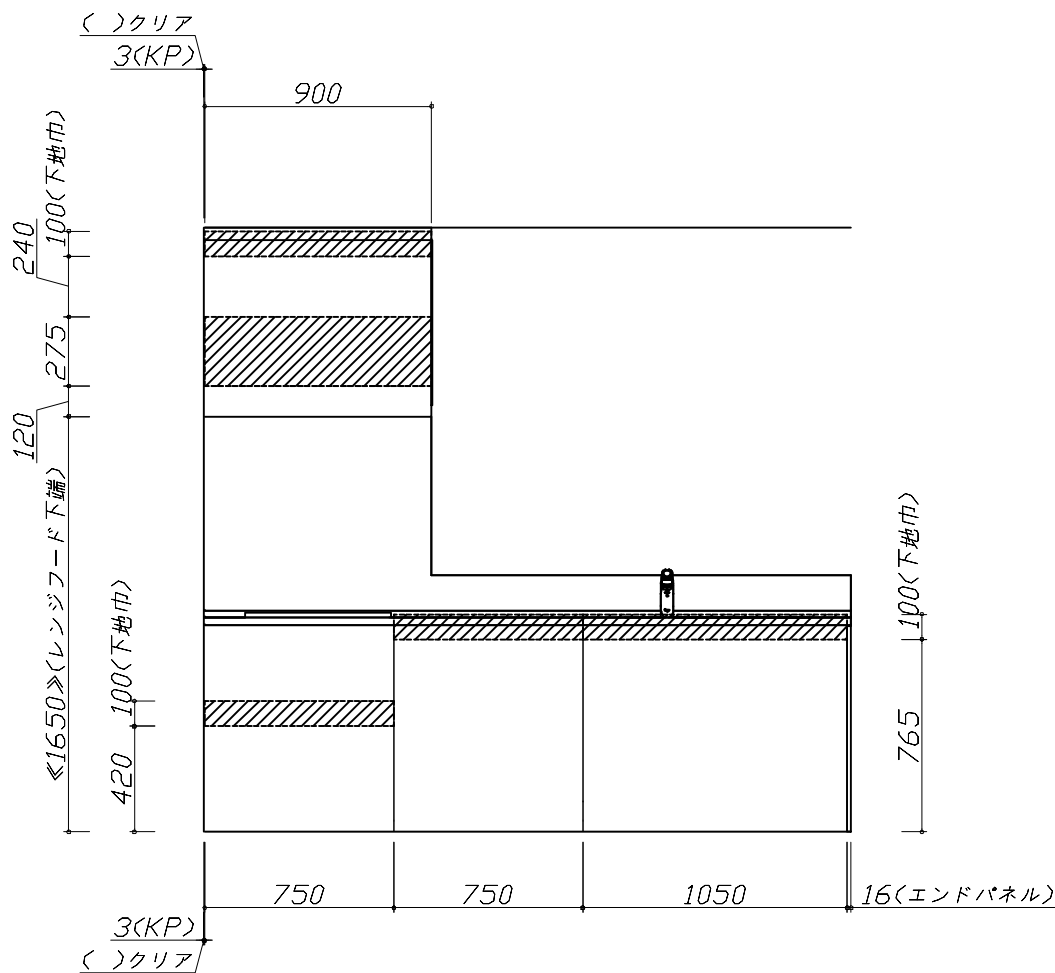
2)本体の取付以外の関連工事は法的有資格者による工事が必要になります。

・大工工事、電気工事、ガス配管工事、管工事、建具工事等

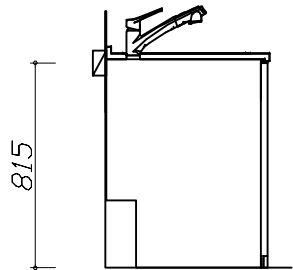
3)キッチンパネルを設置する壁面下地は
 プラスターボード仕上げをお願いします。



固定下地位置



固定下地位置



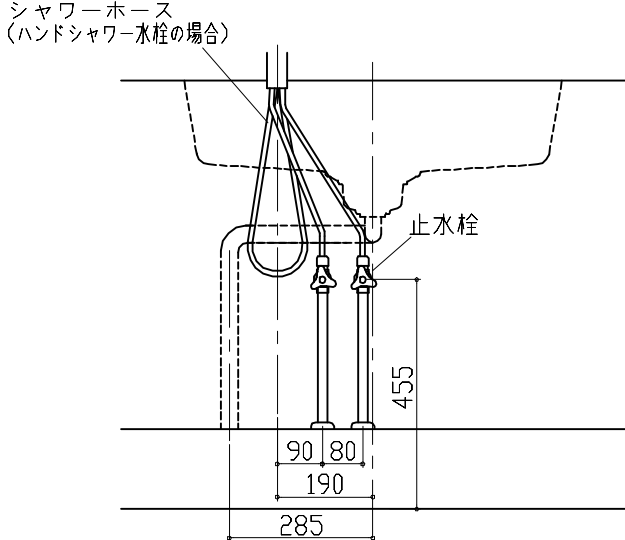
固定下地位置

Takara standard タカラスタンダード株式会社	現場名称： 岐阜-高山SR SK壁付7様邸	ホーローシステムキッチン LEMURE レミュー	下地図 1	縮 尺： 1 / 30
	現場番号： C2737865	プラン番号： 7607E-2505-0047T	作成日： 2025年5月13日	
	高山ショールーム	担当営業 ：	担当アドバイザー：	

人大シンク給水排水配管例図

給水給湯壁出し配管の場合
止水栓位置にアングル止水栓を取り付けてください。
(止水栓は別途)

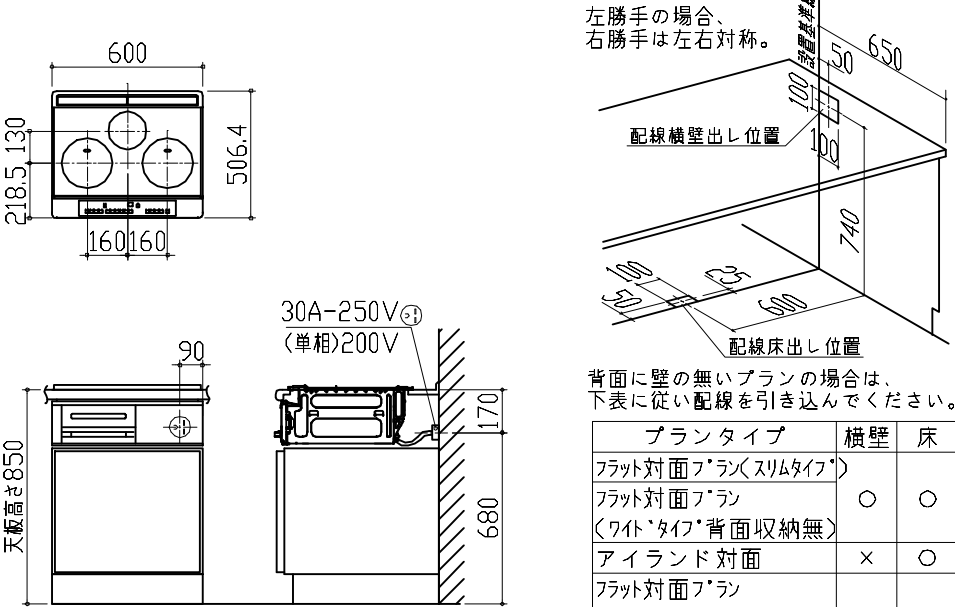
管工事



電気配線例図

<HTB-TS6AKK>
電源は200V30A以上の専用回路を設けてください。

電気工事



プランタイプ	横壁	床
フラット対面プラン(スリムタイプ)		
フラット対面プラン (ワイドタイプ*背面収納無)	○	○
アイランド対面	×	○
フラット対面プラン (ワイドタイプ*背面収納有)		
フラット対面プラン (フル引戸収納タイプ)	○	×
マルチ収納対面プランI型 (ホーローパネル/オープンタイプ)		

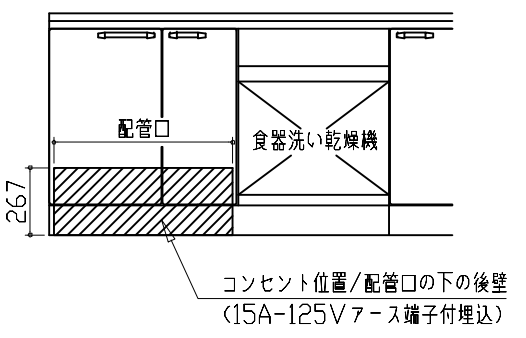
消費電力：5800W

シンク下食器洗い乾燥機 電気配線例図

<EW-45R3SMT>

電気工事

電源は100V15A以上の専用回路を
設けてください。



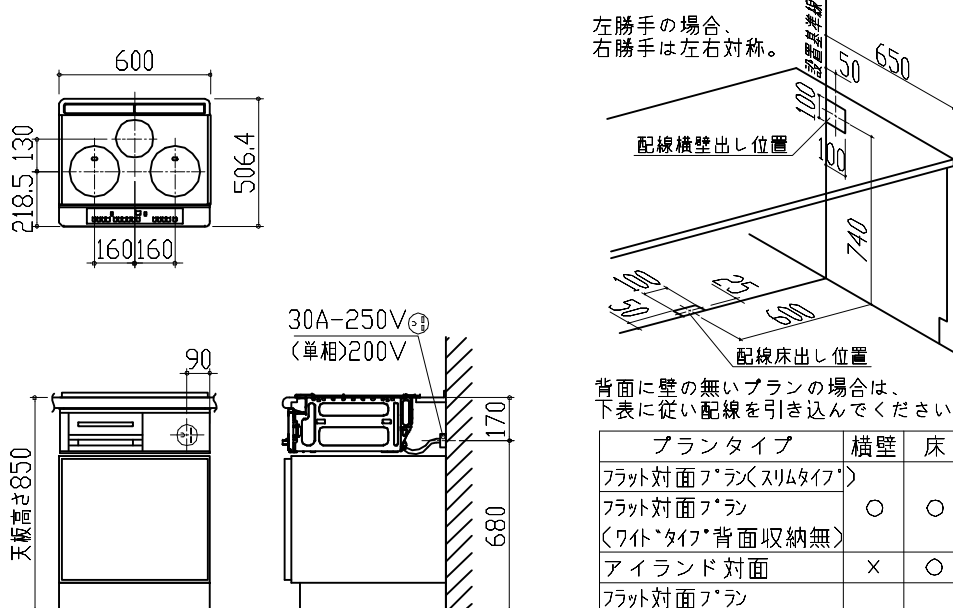
※本体を設置する場所の背壁(図の斜線部)に給・排水配管工事部分
を避けて125V、15Aのアースターミナル付埋込みコンセントを設
け、これに電源電線、アース線を配線してください。

消費電力：527W

電気配線例図

<HTB-TS6ASK>
電源は200V30A以上の専用回路を設けてください。

電気工事



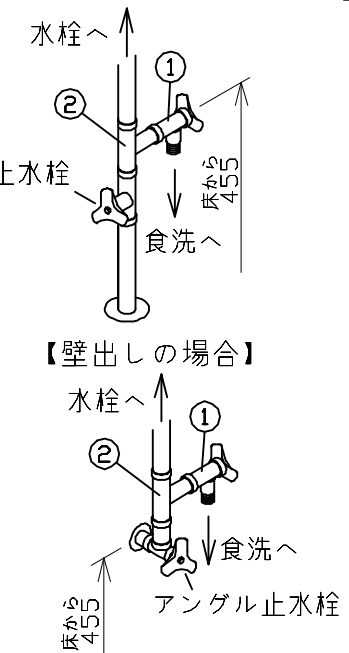
プランタイプ	横壁	床
フラット対面プラン(スリムタイプ)		
フラット対面プラン (ワイドタイプ*背面収納無)	○	○
アイランド対面	×	○
フラット対面プラン (ワイドタイプ*背面収納有)		
フラット対面プラン (フル引戸収納タイプ)	○	×
マルチ収納対面プランI型 (ホーローパネル/オープンタイプ)		

消費電力：5800W

シンク下食器洗い乾燥機 配管例図

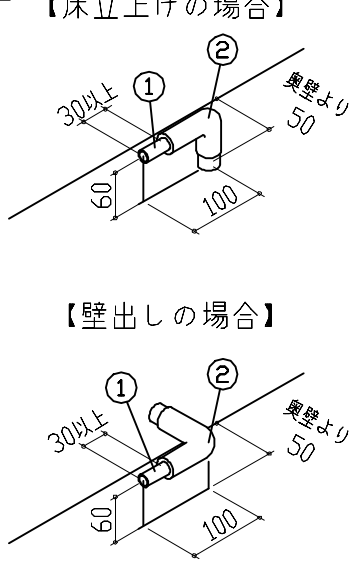
<給湯(水)配管例>
【床立上げの場合】

管工事



■必要部材
①止水栓
②片ナットチーズ
(給湯の場合は耐熱配管)
※水栓の給水(湯)管より分岐しますので、食器洗い乾燥機専用
の給水(湯)管は不要です。
※必要部材は建築側用意となります。

<排水配管例>
【床立上げの場合】

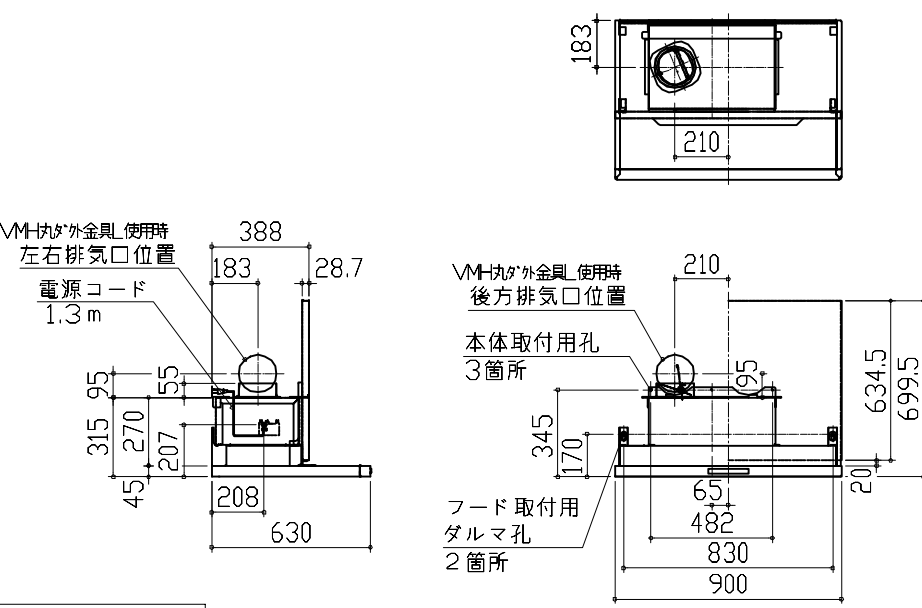


■必要部材
①HT20
②エルボ
(耐熱塩ビ使用のこと)
※必要部材は建築側用意となります。

レンジフード 詳細図

<VRAS-E902 L 排气>
ホーロー前面パネルタイプ

後方および左右排気口位置はVMH丸ダクト金具使用時の寸法です。
アルミダクト使用時の排気口位置はダクト配管可能範囲を参照ください。
実際の排気用接続部品の開口部寸法はφ148です。



消費電力：145W

Takara standard
タカラスタンダード株式会社

現場名称： 岐阜ー高山SR SK壁付7様邸
現場番号： C2737865
高山ショールーム

ホーローシステムキッチン LEMURE レミュー
プラン番号： 7607E-2505-0047T
担当営業：

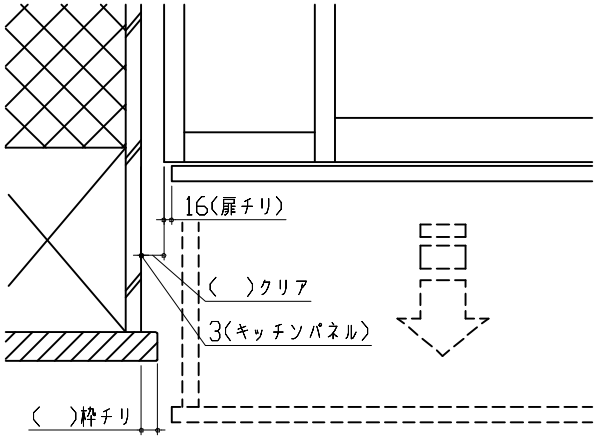
詳細図 1
作成日： 2025年5月13日
担当アドバイザー：

縮 尺： FREE

レンジフード詳細図　ダクト配管可能範囲		横引配管有効寸法　詳細図		キャビネット引出寸法　詳細図	
<div><VRAS　風圧シャッター　L排気></div> <div>管工事</div> <div></div> <div>注)</div> <div>●本図はアルミダクトφ150を使用した場合の配管可能範囲である。</div> <div>断熱材を取付ける場合は厚みを考慮すること。</div> <div>●リフォーム時など、既設の壁排気口を利用する場合、P変換アタッチメント(別売)を使用すること。</div>		<div>【調理キャビネット】</div> <div></div>		<div>【調理キャビネット】</div> <div></div>	
横引配管有効寸法　詳細図		キャビネット引出寸法　詳細図		キャビネット引出寸法　詳細図	
【シンクキャビネット】		【シンクキャビネット】		【コンロキャビネット】	
<div></div>		<div></div>		<div></div>	
<div>Takara standard</div> <div>タカラスタンダード株式会社</div>		現場名称： 岐阜ー高山SR　SK壁付7様邸		ホーローシステムキッチン　LEMURE　レミュー	
		現場番号： C2737865		プラン番号： 7607E-2505-0047T	
		高山ショールーム		担当営業　　：	
				担当アドバイザー：	
				詳細図 2	
				縮　尺： FREE	
				作成日： 2025年5月13日	

エンド取り合い詳細図

【キッチン本体 左側】



■留意事項

引出しを開けたときにドア枠・窓枠・巾木と干渉しないようクリアを確保してください。