

ぴったりサイズ木製システムキッチン 御見積書

御名前 熊本-八代SR SK13 様

業者 様

商品名 Refit リフィット

作成日 2025年9月9日
プラン番号 9403B-2509-0032T
現場番号 C2780574

タカラスタANDARD株式会社
◆八代営業所
熊本県八代市横手新町18番6号
TEL 0965-32-9188 / FAX 0965-32-9322

◆八代ショールーム
TEL 0965-32-9190 / FAX 0965-35-0169

商品
御見積金額 **¥803,700** (税込 ¥884,070)

()内の価格は税込価格<税率10%>を表示しています。

《参考》別途 商品組付費 **¥66,000 (税込 ¥72,600)**
《参考》別途 現場配送費 **¥0 (税込 ¥0)**

※ 商品御見積金額には商品組付費は含まれておりません。
※ 商品組付費には搬入・商品組付等の費用を含んでいます。
※ 商品組付費は現場の状況により変動する事があります。
又、給水・給湯・ガス・ダクト・電気等の接続工事は含まれておりません。

◆ 御見積仕様

《キッチン》

キッチン本体サイズ	I型255cm
天板高さ	85cm
扉カラー	グループ1:ディープグレー
引手	レール引手(ブラック)
キッチンパネル	なし
ワークトップ材質	アクリル人造大理石
カラー	ソリッドホワイト
水栓	浄水器内蔵ハンドシャワー水栓
食器洗い乾燥機	シンク横設置間口45cmタイプ
加熱機器	IHヒーター
レンジ機器	なし
ガス種	未定
周波数	60Hz

◆ 御確認事項

担当営業	担当アドバイザー	プラン作成者
八代SR	八代SR	八代SR

◆ 備考

--	--

No.*

御名前 熊本-八代SR SK13 様

現場番号	C2780574	プラン番号	9403B-2509-0032T	作成日	2025/9/9
------	----------	-------	------------------	-----	----------

御見積明細 キッチン

NO	商品名	仕様	品番	数量	単価	金額
1	人造大理石ワークトップ	アクリル人造大理石シンク(ホワイト)	AOIH255 GALD-N	1	167,900	167,900
2	シンクキャビネット	足元スライド、ソフトクローズ、ホーロー底板有、見切り無	F-RMVM105ウ-5EAPネ-F	1	78,800	78,800
3	食器洗い乾燥機	引出し式(シルバー色)	EW-45R3ST	1	111,000	111,000
4	食器洗い乾燥機用前面パネル	扉同色	P-DWP45P (APネー)	1	4,000	4,000
5	調理台キャビネット	食洗用、足元スライド、ソフトクローズ、ホーロー底板有	F-W VB045 -5EAPネー)	1	21,500	21,500
6	調理台キャビネット	足スラ3段引出、ソフトクローズ、ホーロー底板有、見切り無	F-TFVB030 -5EAPネー-F	1	32,000	32,000
7	コンロ用キャビネット	足元スライド、ソフトクローズ、ホーロー底板有、見切り有	F-KJVB075 R5EAPネー-F-ハ	1	41,500	41,500
8	浄水器内蔵ハンドシャワー水栓	タッチレス、エコタイプ、7物質除去	LC122MN-3NG8T1	1	89,000	89,000
	背板取付下地	水栓設置用部材	Kセイトリツケシタジ	1		
9	電気加熱機器	IHヒーター両面焼き(シルバー色)	CS-G321MSRT	1	155,000	155,000
【ベースキャビネット小計】				10		700,700
10	レンジフード	シロッコファン(シルバー色)	VRAM-903ADR(V)	1	62,500	62,500
	前幕板	高さ70cmタイプ、シルバー色	マエマクVRAM90-655(V)	1	7,000	7,000
11	レンジフード別売部品	エンドパネル、シルバー	ヨコマクVRAM-655(V)	1	4,500	4,500
12	エンドパネル	ベースキャビネット用、H80・85用	EP-XHN85 (APネー)	1	18,500	18,500
13	水切りネット	人大シンク用	ミズキリネット T(A)	1	4,000	4,000
14	どこでもラック(スクエアタイプ)	小物置きL+フック、チャコールグレー	MGSK コモノフックL (CG	1	3,900	3,900
15	天板オプション		ジャバラセット	1	600	600
16	施工部材		シリコン(ホワイト2)	2	1,000	2,000
キッチン合計				19		¥803,700

商品総合計	19	¥803,700
-------	----	----------

※ 御見積明細の価格には消費税は含まれておりません。別途消費税が必要となります。

御名前 熊本-八代SR SK13 様

現場番号	C2780574	プラン番号	9403B-2509-0032T	作成日	2025/9/9
------	----------	-------	------------------	-----	----------

《参考》別途 商品組付費

キッチン商品組付費

¥66,000 (税込 ¥72,600)

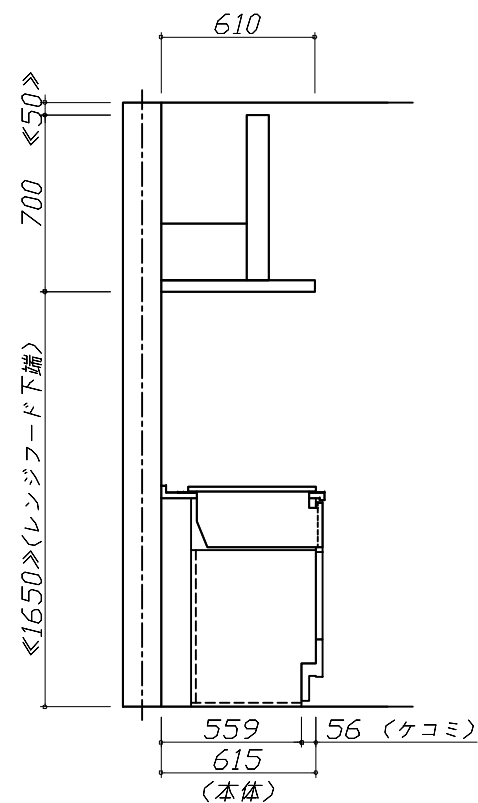
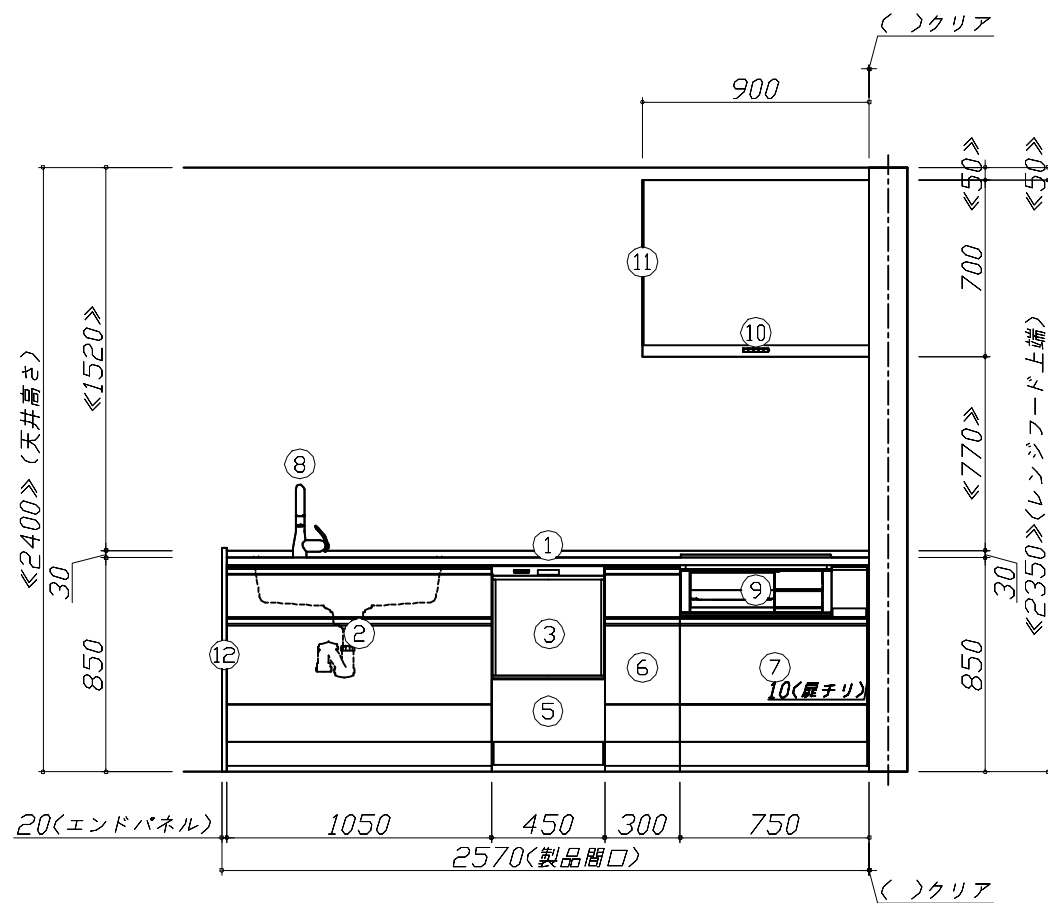
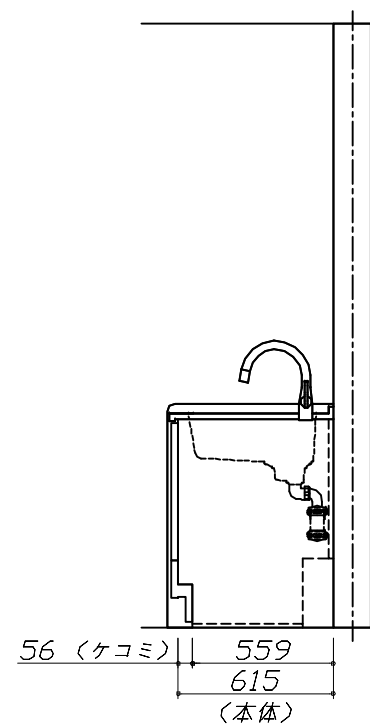
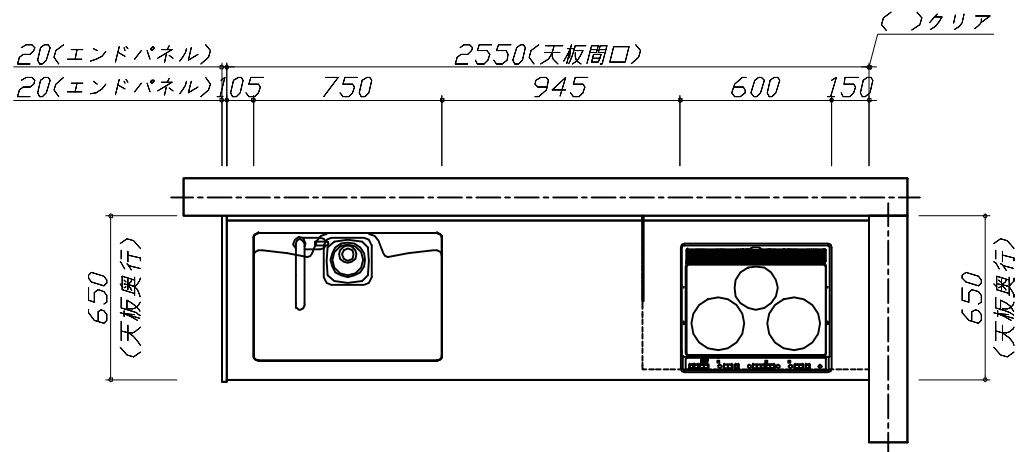
《参考》別途 現場配送費

¥0 (税込 ¥0)

※ 商品組付費は現場の状況により変動する事があります。 又、給水・給湯・ガス・ダクト・電気等の接続工事は含まれておりません。

()内の価格は税込価格＜税率10%＞を表示しています。

- 必ずご確認ください。
- ・天井高さ、吊戸棚・レンジフード取付高さをご確認ください。
 - ・《 》内寸法は参考寸法です。
 - ・両側クローズの場合は、壁間の寸法がワークトップ間口より6から7mm程度長くなるようにスキを設けてください。
- 表示記号について
- ・KP：キッチンパネル



Takara standard
タカラスタンダード株式会社

現場名称： 熊本－八代SR SK13様邸

現場番号： C2780574

八代営業所

ぴったりサイズ`木製システムキッチン Refit リフィット

プラン番号： 9403B-2509-0032T

担当営業： 八代SR

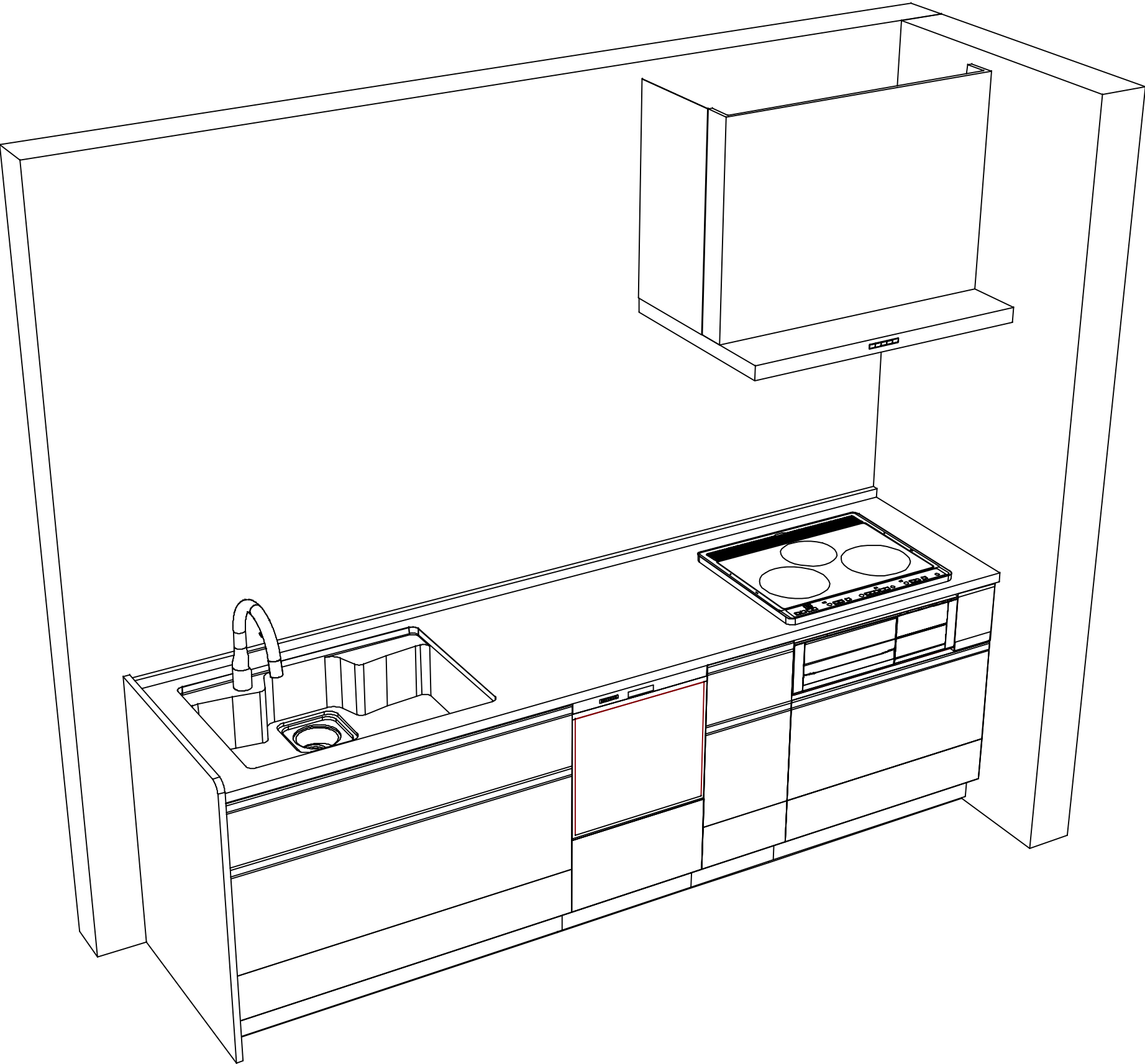
姿図 1

縮 尺： 1 / 30

作成日： 2025年9月9日

担当アドバイザー： 八代SR

縮尺：A3サイズ等倍



現場名称： 熊本-八代SR SK13様邸	ぴったりサイズ`木製システムキッチン R e f i t リフィット	姿図 2	縮 尺： 1 / 30
現場番号： C2780574	プラン番号： 9403B-2509-0032T	作成日： 2025年9月9日	
八代営業所	担当営業 : 八代SR	担当アドバイザー： 八代SR	

■商品仕様概要

商品仕様	商品シリーズ	ぴったりサイズ木製システムキッチン R e f i t リフィット		
	タイプ	足元スライドタイプ		
	扉カラー	グループ1：ディーブグレー		
	引手種類	レール引手(ブラック)		
	天板形状・周口	I型255cm		
		-		
	奥行	65 c m		
	天板高さ	85cm		
	キッチンパネル	-		
	キッチンパネルカラー	なし		
	見切り・エッジ材	-		

■商品仕様書（キッチン側）

品目	仕様				備考
天板	材質	アクリル人造大理石	色	ソリッドホワイ	
	シンク	アクリル人造大理石シンク	色	ホワイ	
	部品	-			
		-			
		ミッドリフト T(A)			
		-			
		-			
下台	本体	木製	色	ホワイ	
	底板	ホーロー底板			
	引出し	化粧ボード（一部樹脂製）			
	レール・丁番	ソフトクローズレール			
	部品(標準)	-			
	部品(オプション1)	-			
	部品(オプション2)	-			
	部品(オプション3)	-			
設備仕様（下台）	水栓1	LC122MN-3NG8T1			100V
	水栓2	-			
	食器洗い乾燥機	EW-45R3ST	色	シルバー	125V-15A・アース端子付コンセント
	加熱機器(本体)	CS-G321MSRT	色	シルバー	250V-30A（単相200Vコンセント）
	加熱機器(トッププレート)	ガラストップ	色	シルバー	
	加熱機器(レンジ)	-			
吊戸棚	本体	-			
	耐震ラッチ	-			
	部品	-			
レンジフード	品名	VRAM-903ADR(V)	色	シルバー	125V-15A（2芯コンセント）
	ファン仕様	シロッコファン（排気タイプ）			
	部品	-			
		-			
		-			
		-			
設備仕様（上台）	照明ユニット	-			
	アイラック	-			
	電動昇降吊戸棚	-			
	昇降棚	-			
エンドパネル	材質	木製	色	ディーブグレー	
天井幕板	品名	-			

■商品仕様書（周辺収納側）

品目	仕様		備考
周辺仕様	周辺扉カラー	-	
	周辺引手	-	
	キッチンパネル	-	
トールユニット	本体	-	
	底板	-	
	引出し	-	
	レール	-	
	丁番	-	
	耐震ラッチ	-	
カウンターユニット	部品	-	
	本体	-	
	底板	-	
	レール	-	
家電収納	丁番	-	
	本体	-	
	部品	-	
周辺カウンター	材質	-	
吊戸棚	本体	-	
	耐震ラッチ	-	
	部品	-	
設備仕様（上台）	アイラック	-	
エンドパネル	材質	-	
天井幕板	品名	-	

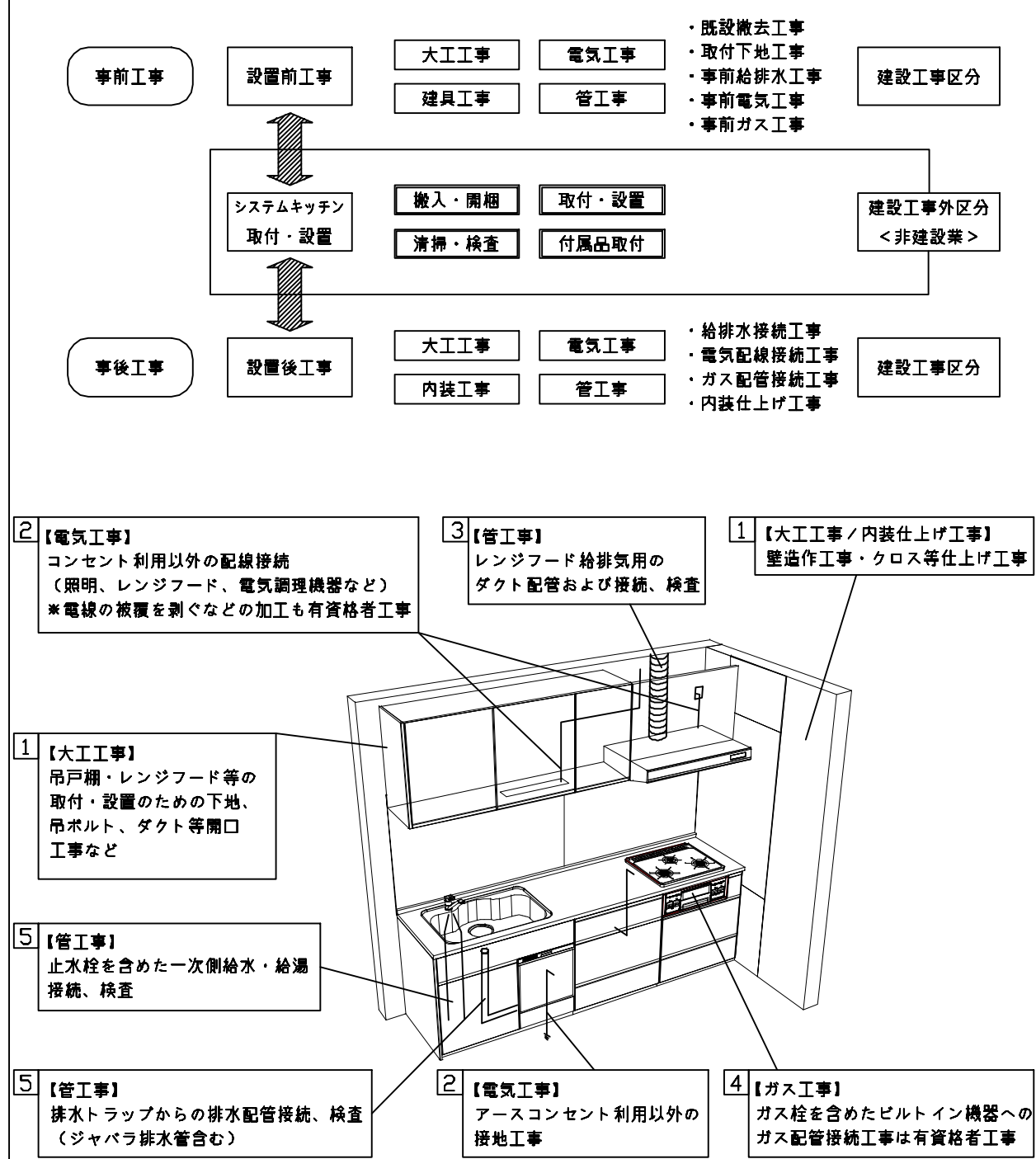
基本工事区分について

本説明書は、キッチンの本体組立・設置と関連工事（建設工事）である 大工工事、電気工事、ガス配管工事、管工事（給排水）などと区別して説明しています。

建設工事は関連する法令・規定に従って法的有資格者による工事が必要になります。

流通業者様からの発注で下請けとして本体の「取付・設置」を行う場合は、建設工事部分とキッチン本体「取付・設置」を区別して行ってください。

設置前工事、設置後工事の一部でも含む場合は、建設工事となります。



■システムキッチン 工事区分

参考：キッチン・バス工業会『工事区分ガイドライン』

工事区分	部位 (図)	業種区分	作業名称（区分）	建設工事			建設工事外		作業内容
				大工 工事	管 工事	電気 工事	設備・ガス機器設置	キッチン取付	
設置前工事	1 3	大工 管	外壁の開口工事	○	○				レンジフードのダクト用の建築壁の穴あけ工事
			建築壁の下地処理工事	○					ウォールキャビネット等の取付のための壁下地処理工事
			幕板取付壁下地処理工事	○					天井・壁等の幕板等取付のための下地処理工事
			アンカー、吊ボルト工事	○					吊戸棚、レンジフード等のアンカー、吊ボルト工事
			換気機器用ダクトの関連工事		○	○			建築物の事前ダクト配管等の工事
	2	電気	キッチンパネル下地処理工事	○					キッチンパネルを貼るための建築壁の下地処理工事
			レンジフードの電気工事			○			建築の屋内配線と配線器具（コンセント）工事
			I H調理機器の電気工事			○			I H調理機器専用の200Vの事前電気工事
			ウォールキャビネット部分の電気工事			○			照明器具等の電気工事
			電動昇降吊戸棚の電気工事			○			電動昇降吊戸棚の専用電源・アース工事
			食器洗い乾燥機の電源・アース工事			○			食器洗い乾燥機の専用電源・アース工事
			水栓の電気工事			○			タッチレス水栓、アルカリイオン整水器の電気工事
	4	ガス	ガス調理機器のガス配管工事		○				ガス調理機器用の事前ガス配管工事
	5	管	排水配管の立上げ工事		○				キッチン排水用の所定位置への排水配管立上げ工事
			給水・給湯配管の立上げ工事		○				キッチン専用の所定位置への給水給湯配管立上げ工事
			食器洗い乾燥機の給排水配管工事		○				食器洗い乾燥機用の専用給水(給湯)・排水配管事前工事
システムキッチン 本体取付・設置		建設工事 外区分	キッチンパネルの取付 【注記 1】					<input type="checkbox"/>	製品を加工して建築下地へ取付
			製品間のシリコン充填 【注記 2】					<input type="checkbox"/>	製品間の隙間を仕上げる処理作業
			レンジフードの取付 【注記 1】					<input type="checkbox"/>	本体及び化粧パネルを取付ける作業
			ウォールキャビネットの取付					<input type="checkbox"/>	ウォールキャビネットを取付ける作業
			電動昇降吊戸棚の取付					<input type="checkbox"/>	電動昇降吊戸棚を取付ける作業
			ベースキャビネット・ワークトップの取付					<input type="checkbox"/>	ベースキャビネット・ワークトップの組立・調整して設置する作業
			排水部品の組立 【注記 3】				<input type="checkbox"/>	<input type="checkbox"/>	排水部品とシンクの組立
			水栓類の組立・ワークトップへの取付 【注記 1】				<input type="checkbox"/>	<input type="checkbox"/>	水栓、浄水器同梱部材の組立（ワークトップへの取付）
			ビルトイン機器の取付 【注記 1】				<input type="checkbox"/>	<input type="checkbox"/>	ビルトイン機器のキッチン本体への組込作業
			試運転・完成検査 【注記 4】				<input type="checkbox"/>	<input type="checkbox"/>	完成後の試運転、性能確認検査
設置後工事	2 3	電気 管	ウォールキャビネット照明器具工事			○			事前配線の電源線と照明器具の接続、検査
			電気配線器具の取付			○			スイッチ、コンセント等の電気配線工事
			レンジフードとダクト接続工事		○				建築ダクトとレンジフードの接続、検査
	4	ガス	その他電化機器の工事			○			電化機器と電源線、アースの接続工事
			ガス調理機器のガス配管接続工事				<input type="checkbox"/>		ガス調理機器とガス栓との接続工事（資格要）
	5	管	給水・給湯配管と水栓の接続工事		○				給水・給湯の一次側と水栓の接続、検査
			給水・給湯配管とオプション機器の接続工事		○				オプション機器と一次側給排水の接続、検査
			建築創排水配管への接続工事		○				キッチン排水配管と建築創排水配管の接続、検査

※【注記 1】原則、現場支給製品は支給側で取付実施とする

※【注記 2】当社製品間のみ実施する場合が多い。但し、現場により打合せにて作業範囲を決定する場合がある

※【注記 3】給排水配管の仕様や状況により、排水部品の組立作業範囲を打合せにて決定する

※【注記 4】製品の完成検査、試運転は、工事完成後に行う場合が多い。但し、原則、商品取付完了時に検査、試運転が可能な範囲のみキッチン設置者が実施する

- 必ずご確認ください。
- ・天井高さ、吊戸棚・レンジフード取付高さをご確認ください。

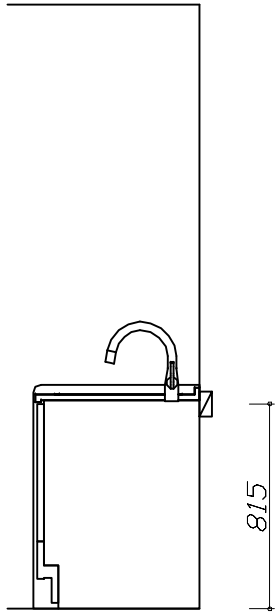
・《 》内寸法は参考寸法です。
- 設備図の見方、表示記号について
- ・寸法はキッチンパネル厚みとクリア寸法を含んでいません。

・KP：キッチンパネル

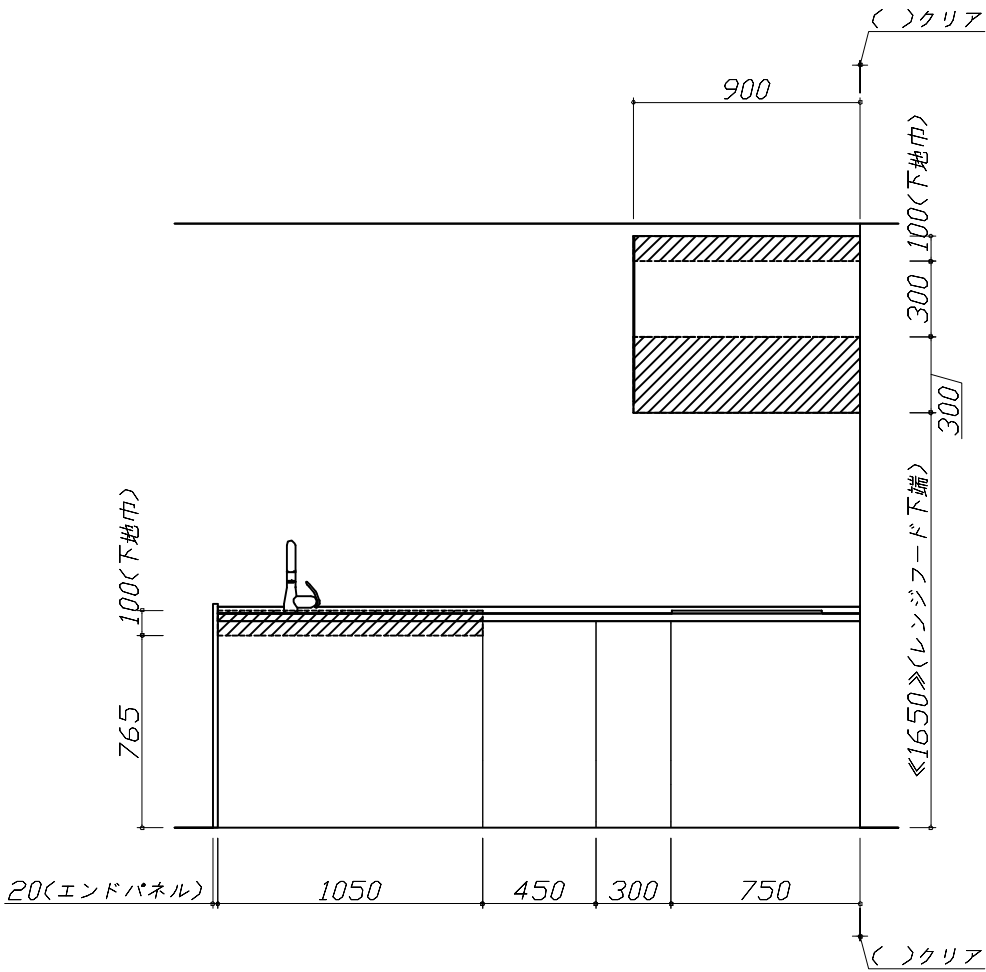
- 必ずお読みください
- 1)以下の工事・部材は別途ご用意ください。
- ・周囲躯体、仕上げ、取付用下地工事

・ダクト工事、壁面開口、屋外化粧カバー取付等

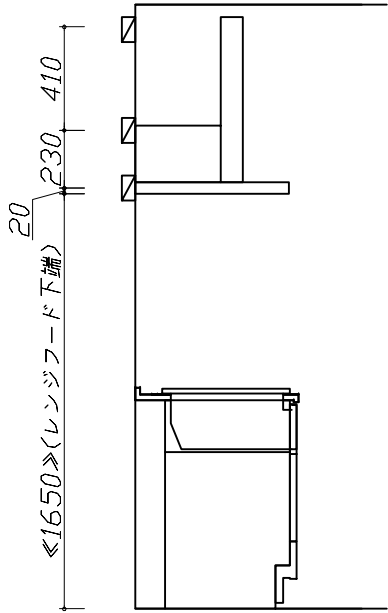
・給排水配管、電気配線、ガス配管及び接続工事
- 2)本体の取付以外の関連工事は法的有資格者による工事が必要になります。
- ・大工工事、電気工事、ガス配管工事、管工事、建具工事等
- 3)キッチンパネルを設置する壁面下地は
プラスターボード仕上げをお願いします。



固定下地位置



固定下地位置



固定下地位置

Takara standard タカラスタンダード株式会社	現場名称： 熊本ー八代SR SK13様邸	ぴったりサイズ`木製システムキッチン Refit リフィット	下地図 1	縮 尺： 1 / 30
	現場番号： C2780574	プラン番号： 9403B-2509-0032T	作成日： 2025年9月9日	
	八代営業所	担当営業： 八代SR	担当アドバイザー： 八代SR	

■必ずご確認ください。

- ・天井高さ、吊戸棚・レンジフード取付高さをご確認ください。
- ・《 》内寸法は参考寸法です。

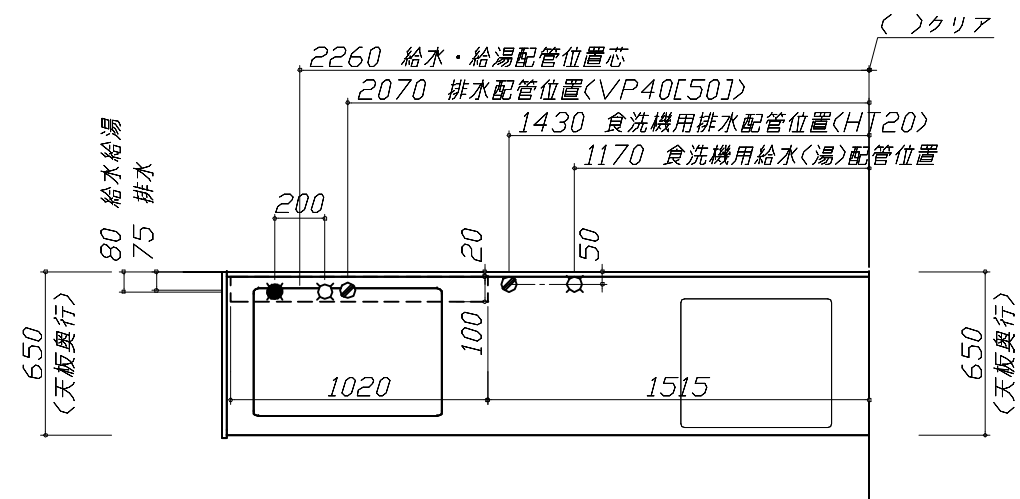
■設備図の見方、表示記号について

- ・寸法はキッチンパネル厚みとクリア寸法を含んでいません。
- ・KP：キッチンパネル

■設備記号

記号	記号の意味	記号	記号の意味
○	給水位置	⊖	コンセント位置
●	給湯位置	⊖E	7-ス付コンセント位置
⦶	排水位置	⊖ET	7-スターミナル付コンセント位置
⊙	ガス配管位置	㌿	電源取出位置
⊕	電源位置		

□□□□：点検口



■必ずお読みください

1)以下の工事・部材は別途ご用意ください。

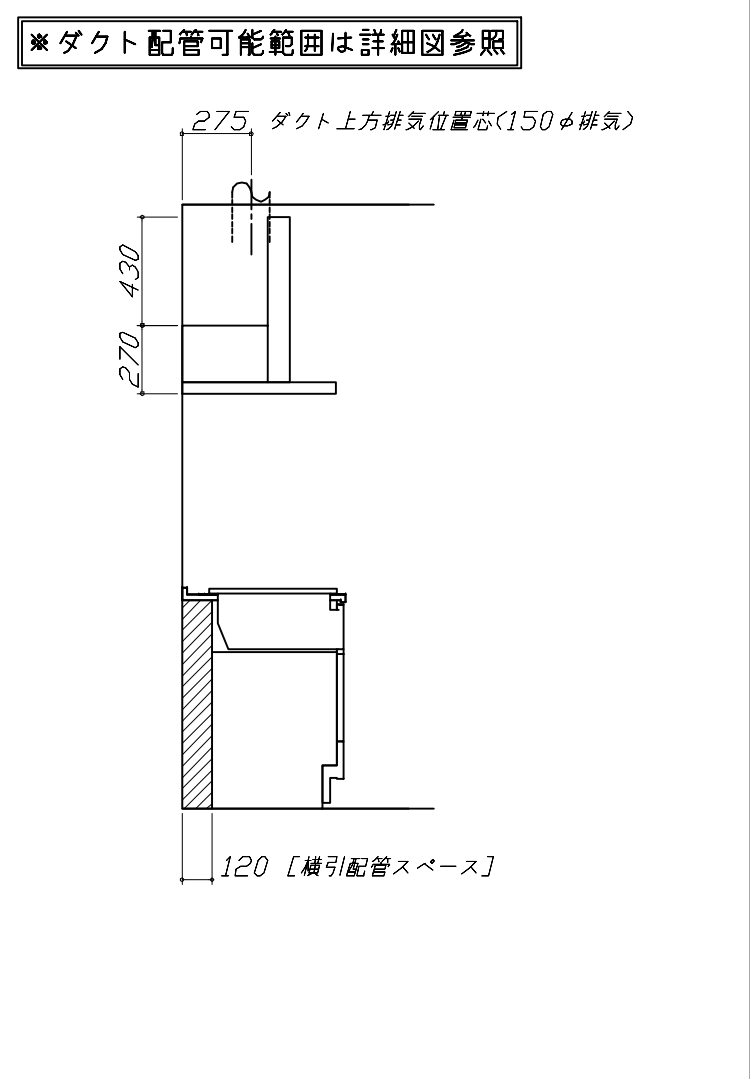
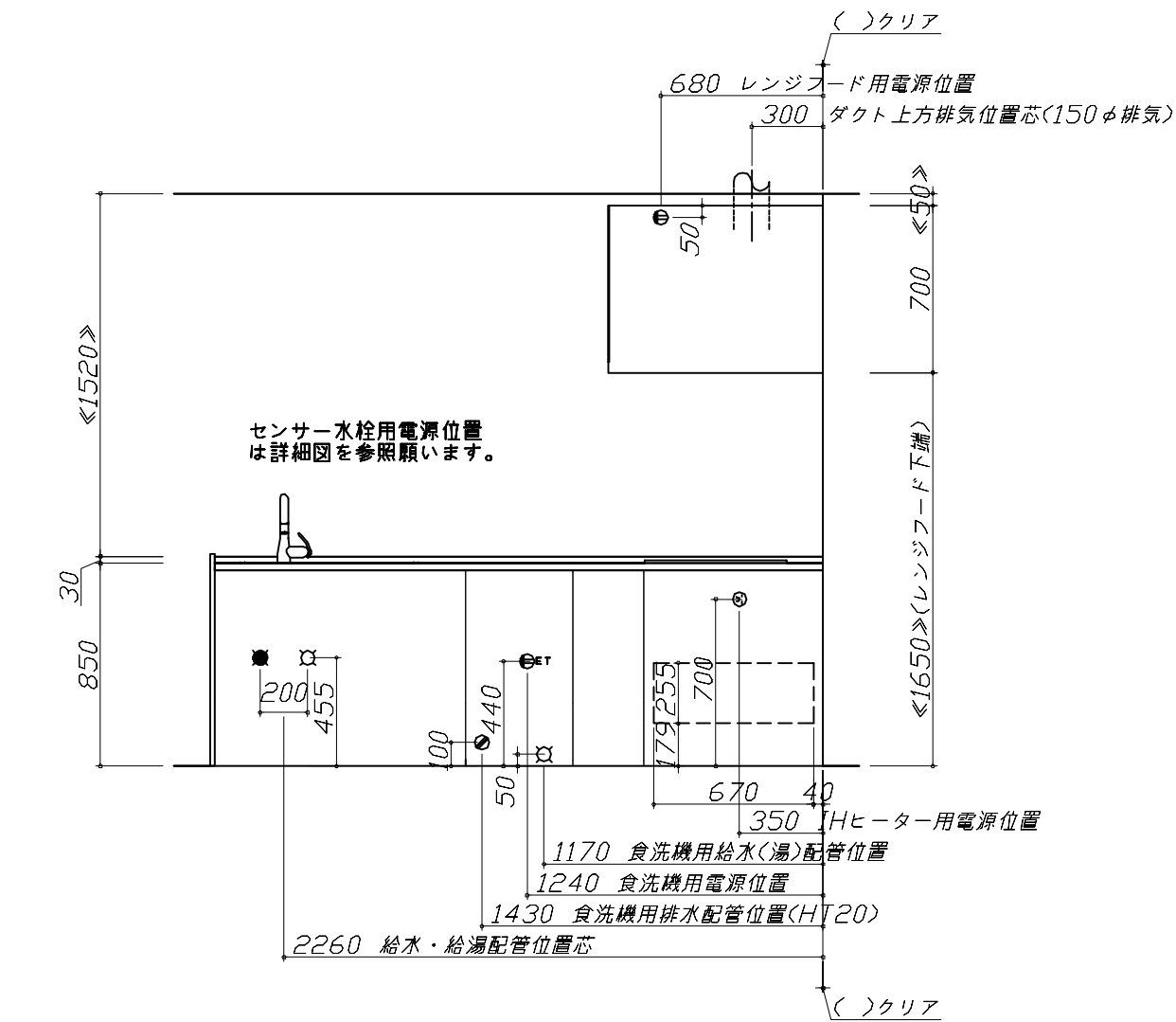
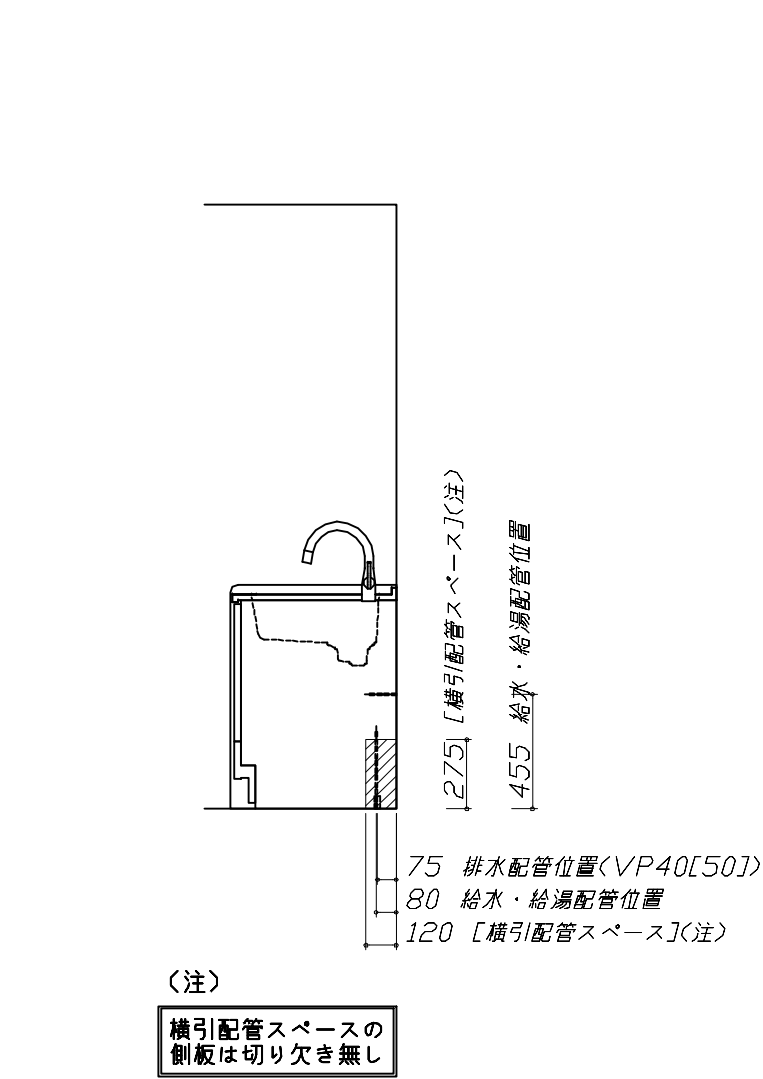
- ・周囲躯体、仕上げ、取付用下地工事
- ・ダクト工事、壁面開口、屋外化粧カバー取付等
- ・給排水配管、電気配線、ガス配管及び接続工事

2)本体の取付以外の関連工事は法的有資格者による工事がになります。

- ・大工工事、電気工事、ガス配管工事、管工事、建具工事等

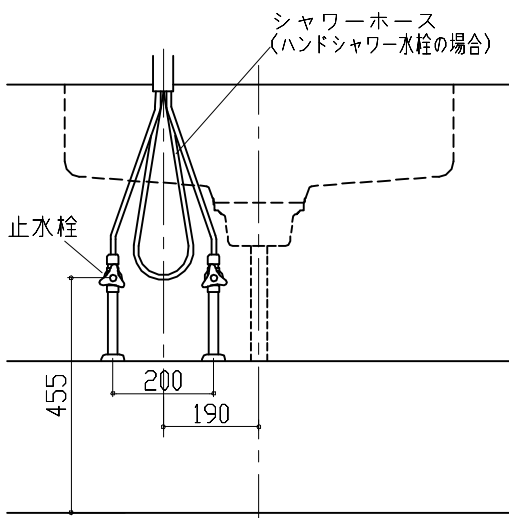
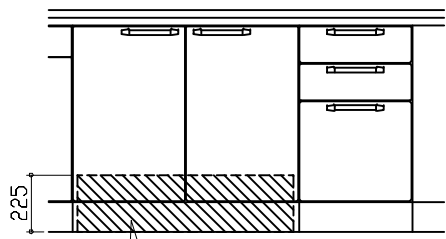
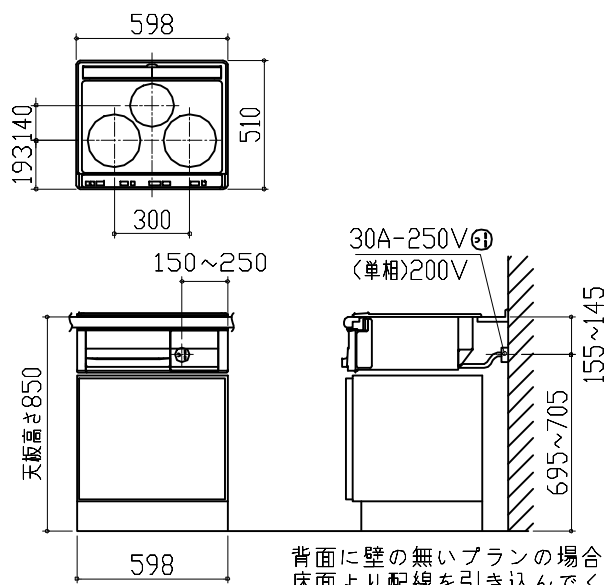
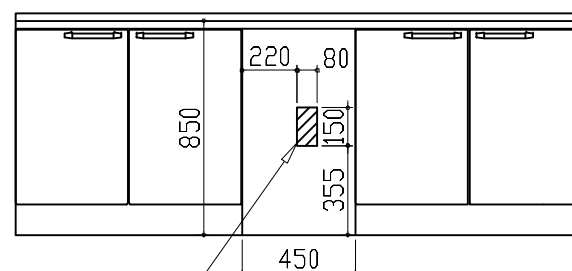
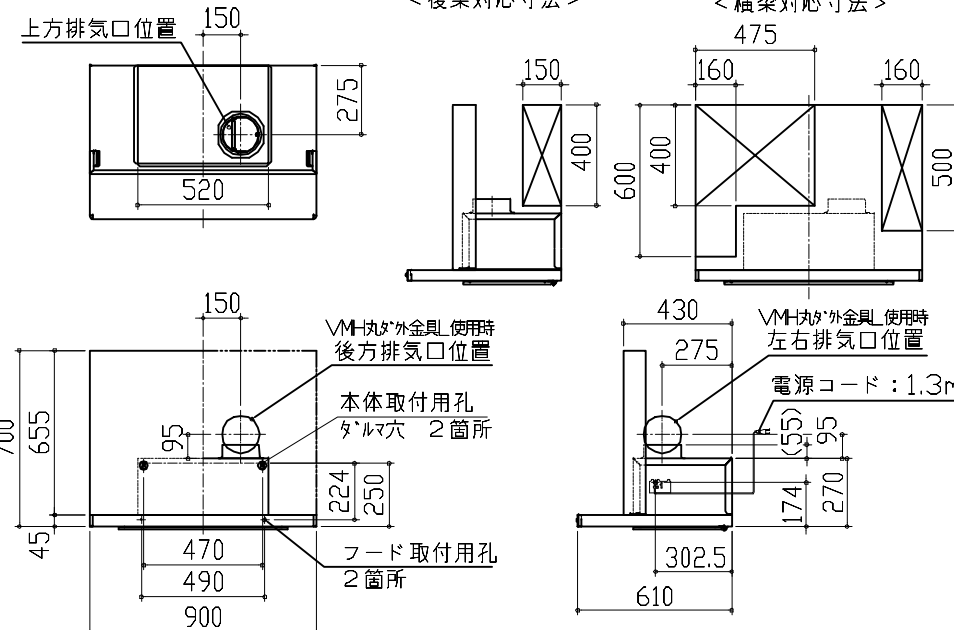
■機器類電源詳細

1	食洗機用電源	15A-125V E付埋込コンセント	⊖ET
2	レンジフード用電源	15A-125V 埋込コンセント 消費電力145W	⊖
3	IHヒーター用電源	30A-250V 単相200Vコンセント 消費電力5800W	⊕

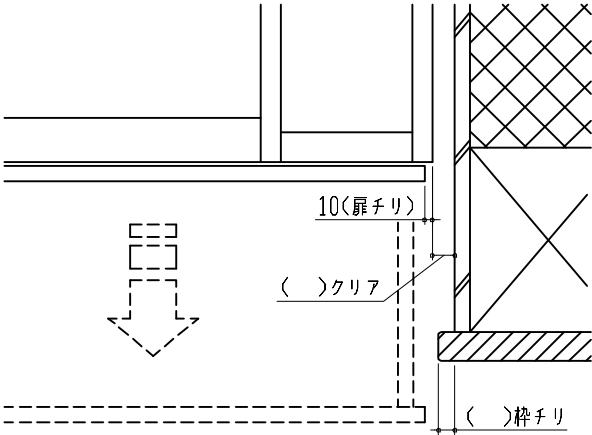


Takara standard タカラスタンダード株式会社	現場名称： 熊本ー八代SR SK13様邸	ぴったりサイズ`木製システムキッチン Refit リフィット	設備図 1	縮 尺： 1 / 30
	現場番号： C2780574	プラン番号： 9403B-2509-0032T	作成日： 2025年9月9日	
	八代営業所	担当営業： 八代SR	担当アドバイザー： 八代SR	

縮尺：A3サイズ等倍

人大シンク給水排水配管例図		シンク横食器洗い乾燥機 配管例図		センサー水栓 電気配線例図	
<div>給水給湯壁出し配管の場合 止水栓位置にアングル止水栓を取り付けてください。 （止水栓は別途）</div> <div><div>管工事</div></div>		<div>床立上げの配管例</div> <div>壁出しの配管例</div> <div><div>管工事</div><p>給湯・給水（給湯の場合は耐熱配管） ①ドライバー用ストレート型止水栓 ②硬質塩化ビニルライニング 鋼管相当品 排水（耐熱塩ビ使用のこと） ③HT20相当 ④エルボ</p><p>給湯・給水（給湯の場合は耐熱配管） ⑤ドライバー用ストレート型止水栓 ⑥硬質塩化ビニルライニング 鋼管相当品 ⑦R1/2ニップル ⑧Rc1/2エルボ 排水（耐熱塩ビ使用のこと） ⑨HT20相当 ⑩エルボ</p><p>（配管部材は別途）</p><p>注）☆印寸法は+50でも可とする。</p></div>		<div>シンクキャビネット点検口の後壁もしくは底板排水口の下部背壁に 15A-125Vコンセントを設けてください。</div> <div><p>コンセント位置/配管口の下の後壁 （15A-125V露出/埋込）</p><p>注）コンセントは、給・排水工事を避けて設置してください。</p><div>消費電力：8W</div></div>	
電気配線例図		シンク横食器洗い乾燥機 電気配線例図		レンジフード 詳細図	
<div><CS-G321MSRT></div> <div>電源は200V30A以上の専用回路を設けてください。</div> <div><div>電気工事</div><p>背面に壁の無いプランの場合は、 床面より配線を引き込んでください。</p><div>消費電力：5800W</div></div>		<div><EW-45R3ST></div> <div>電源は100V15A以上の専用回路を 設けてください。</div> <div><div>電気工事</div><p>※本体を設置する場所の背壁（図の斜線部）に給・排水工事部分を を避けて125V、15Aのアースターミナル付埋込みコンセントを設 け、これに電源電線、アース線を配線してください。</p><p>コンセント位置 （15A-125Vアース端子付埋込）</p><div>消費電力：527W</div></div>		<div><VRAM-903AD R排气></div> <div>後方および左右排気口位置はVMH丸ダクト金具L使用時の寸法です。 アルミダクト使用時の排気口位置はダクト配管可能範囲を参照ください。 実際の排気用接続部品の開口部寸法はφ148です。</div> <div><div><後梁対応寸法></div><div><横梁対応寸法></div><p>VMH丸ダクト金具L使用時 後方排気口位置</p><p>VMH丸ダクト金具L使用時 左右排気口位置</p><p>電源コード：1.3m</p><p>本体取付用孔 ダクト穴 2箇所</p><p>フード取付用孔 2箇所</p><div>消費電力：145W</div></div>	
Takara standard タカラスタンダード株式会社		現場名称： 熊本一八代SR SK13様邸 現場番号： C2780574 八代営業所		ぴったりサイズ木製システムキッチン Re fit リフィット プラン番号： 9403B-2509-0032T 担当営業： 八代SR	
				詳細図 1 作成日： 2025年9月9日 担当アドバイザー： 八代SR	
				縮尺： FREE	

レンジフード詳細図　ダクト配管可能範囲		横引配管有効寸法　詳細図		キャビネット引出寸法　詳細図					
<div><VRAM　風圧シャッター　R排気></div> <div><div>管工事</div><div><p>上方排気可能範囲<天井></p><p>上方排気</p><p>右排気可能範囲<右壁></p><p>後方排気可能範囲<後壁></p><p>左排気可能範囲<左壁></p><p>側方排気<右側></p><p>後方排気</p><p>側方排気<左側></p></div></div> <div>注)</div> <div>●本図はアルミダクトφ150を使用した場合の配管可能範囲である。</div> <div>断熱材を取付ける場合は厚みを考慮すること。</div> <div>●リフォーム時など、既設の壁排気口を利用する場合、P変換アタッチメント<別売>を使用すること。</div>		<div>【調理キャビネット】</div> <div><p>シンク横食洗キャビネット</p></div>		<div>【調理キャビネット】</div> <div></div>					
横引配管有効寸法　詳細図		キャビネット引出寸法　詳細図		キャビネット引出寸法　詳細図					
【調理キャビネット】		【シンクキャビネット】		【コンロキャビネット】					
<div><p>足元スライド標準タイプ</p></div>		<div></div>		<div></div>					
<div>Takara standard</div> <div>タカラスタンダード株式会社</div>		現場名称：　熊本ー八代SR　SK13様邸		びったりサイズ`木製システムキッチン　　R e f i t　　リフィット		詳細図　2		縮　尺：　FREE	
		現場番号：　C2780574		プラン番号：　9403B-2509-0032T		作成日：　2025年9月9日			
		八代営業所		担当営業　　：八代SR		担当アドバイザー：　八代SR			

エンド取り合い詳細図				
<div>【キッチン本体 右側】</div> <div></div> <div><div>■留意事項</div><div>引出しを開けたときにドア枠・窓枠・巾木と干渉しないようクリアを確保してください。</div></div>				
<div>Takara standard</div> <div>タカラスタンダード株式会社</div>		<div>現場名称： 熊本ー八代SR SK13様邸</div> <div>現場番号： C2780574</div> <div>八代営業所</div>	<div>ぴったりサイズ`木製システムキッチン Refit リフィット</div> <div>プラン番号： 9403B-2509-0032T</div> <div>担当営業 : 八代SR</div>	<div>詳細図 3</div> <div>縮 尺： FREE</div> <div>作成日： 2025年9月9日</div> <div>担当アドバイザー： 八代SR</div>



システムキッチン リフィット R Refit

熊本-八代SRSK13

様邸

Takara standard

現場番号 C2780574
プラン番号 9403B-2509-0032T



キャビネットタイプ 足元スライドタイプ



ストック類などを分類して収納できます。

ホーロー底板



ソフトクローズ機能



スライド引出しが、静かにピタッと閉まります。

小引出しカラー



ブラック



シルバー

シンク

アクリル人造大理石シンク



業界トップレベルの
「静音仕様」

約35dB

いつまでも色あせず、耐久性抜群のアクリル人造大理石。

アクリル人造大理石シンクの特長



接合部に段差・スキ間がなく、
お掃除カンタン！



うっかり熱いお鍋を置いても、
変色しにくい。



キズや衝撃にも強く、
美しさが長持ちします。

カラフルなシンクカラーバリエーション



ベージュ



グレー



ホワイト

水栓

浄水器機能付タッチレスハンドシャワー水栓



エコタイプ

LC122MN-3NG8T1

節湯 A1 節湯 C1 節湯 B

食器洗い乾燥機

間口 45 cm 浅型タイプ




EW-45R3ST
パネル面材タイプ
操作部：シルバー

キッチン本体サイズ I型255cm

天板高さ 85cm

扉



グループ 1
ディープグレー

引手



レール引手 (グループ 1)
ブラック

ワークトップ



アクリル人造大理石
ソリッドホワイト

台輪



ダークブラウン

加熱機器

2口IHヒーター +1 ロックイクラジエントヒーター



CS-G321MSRT
水なし両面焼きグリル
トッププレート幅 60cm

レンジフード

お手入れカンタンなホーロー整流板を採用



VRAM タイプ

どこでもラック



小物置きL+フック (スクエアタイプ)

水切りネット



リサイクルホルダー付き

カラーシミュレーション



お好みのカラーの
組み合わせが
見つかります！



扉カラー

高圧メラミン化粧板

グループ1



オレフィンシート

グループ2



グループ2

化粧紙

グループ3



引手

レール引手

■グループ1



シルバー



ブラック

■グループ2



シルバー

ハンドル引手

■グループ1・2



シルバー



ブラック

■グループ3



シルバー

ホーロークリーンキッチンパネル

HD タイプ



P タイプ



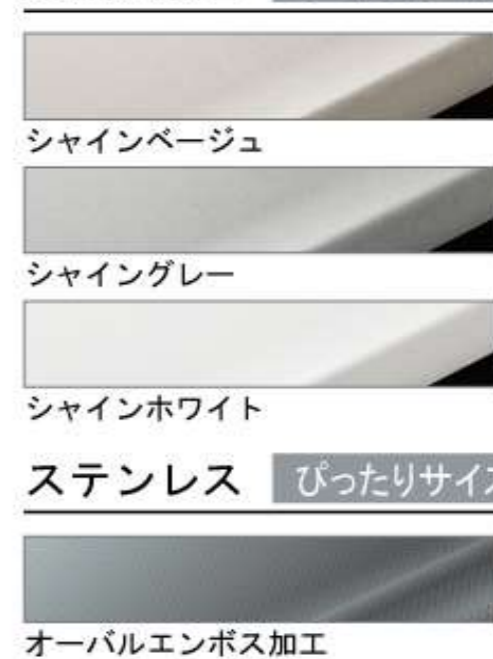
ワークトップ

アクリル人造大理石



人造大理石

ぴったりサイズ対応



ステンレス

ぴったりサイズ対応