

# ぴったりサイズ木製システムキッチン 御見積書

ページ 1/2

御名前 熊本-八代SR SK6 様

業者 様

商品名 Refit リフィット

作成日 2025年10月23日  
プラン番号 9403B-2510-0148T  
現場番号 C2735331

タカラスタANDARD株式会社  
◆八代営業所  
熊本県八代市横手新町18番6号  
TEL 0965-32-9188 / FAX 0965-32-9322

◆八代ショールーム  
TEL 0965-32-9190 / FAX 0965-35-0169

商品  
御見積金額 ￥541,800 (税込 ￥595,980)

( )内の価格は税込価格<税率10%>を表示しています。

《参考》別途 商品組付費 ￥66,000 (税込 ￥72,600)  
《参考》別途 現場配送費 ￥8,000 (税込 ￥8,800)

※ 商品御見積金額には商品組付費は含まれておりません。  
※ 商品組付費には搬入・商品組付等の費用を含んでいます。  
※ 商品組付費は現場の状況により変動する事があります。  
又、給水・給湯・ガス・ダクト・電気等の接続工事は含まれておりません。

◆ 御見積仕様 ★ 御見積のカラー表示は参考です。最終発注時には必ず御確認下さい。

《キッチン》

|           |                  |
|-----------|------------------|
| キッチン本体サイズ | I型255cm          |
| 天板高さ      | 85cm             |
| 扉カラー      | グループ1:ヒッコリーミディアム |
| 引手        | ハンドル引手(ブラック)     |
| キッチンパネル   | なし               |
| ワークトップ材質  | 人造大理石            |
| カラー       | シャイングレー          |
| 水栓        | ハンドシャワー水栓        |
| 食器洗い乾燥機   | シンク横設置間口45cmタイプ  |
| 加熱機器      | 60cmホーロートップガスコンロ |
| レンジ機器     | なし               |
| ガス種       | LPG              |
| 周波数       | 60Hz             |

◆ 御確認事項

| 担当営業 | 担当アドバイザー | プラン作成者 |
|------|----------|--------|
| 高尾   | 八代SR     | 八代SR   |

◆ 備考

|  |  |
|--|--|
|  |  |
|--|--|

No.\*

御名前 熊本-八代SR SK6

様

現場番号

C2735331

プラン番号

9403B-2510-0148T

作成日

2025/10/23

## 御見積明細 キッチン

★ 御見積のカラー表示は参考です。最終発注時には必ず御確認下さい。

| NO            | 商品名             | 仕様                          | 品番                   | 数量 | 単価      | 金額       |
|---------------|-----------------|-----------------------------|----------------------|----|---------|----------|
| 1             | 人造大理石ワークトップ     | らくエルシンク                     | MKI255 ュARD-N        | 1  | 94,900  | 94,900   |
| 2             | シンクキャビネット       | 足元スライド、ソフトクローズ、ホーロー底板有、見切り無 | F-RMVM105ウ-5BAPヒ-D   | 1  | 77,800  | 77,800   |
| 3             | 食器洗い乾燥機         | 引出し式(ブラック色)                 | EW-45R3BT            | 1  | 111,000 | 111,000  |
| 4             | 食器洗い乾燥機用前面パネル   | 扉同色                         | P-DWP45P (APヒ-)      | 1  | 4,000   | 4,000    |
| 5             | 調理台キャビネット       | 食洗用、足元スライド、ソフトクローズ、ホーロー底板有  | F-W VB045 -5BAPヒ-)   | 1  | 21,000  | 21,000   |
| 6             | 調理台キャビネット       | 足元3段引出、ソフトクローズ、ホーロー底板有、見切り無 | F-TFVB030 -5BAPヒ-D   | 1  | 30,500  | 30,500   |
| 7             | コンロ用キャビネット      | 足元スライド、ソフトクローズ、ホーロー底板有、見切り有 | F-KKVB075 L5BAPヒ-D-ハ | 1  | 40,500  | 40,500   |
| 8             | 水栓              | ハンドシャワー水栓                   | KM5021TTK            | 1  | 35,500  | 35,500   |
| 9             | ガス加熱機器(ホーロートップ) | 片面焼き、ブラック                   | TN36-60 P            | 1  | 49,500  | 49,500   |
| 【ベースキャビネット小計】 |                 |                             |                      | 9  |         | 464,700  |
| 10            | レンジフード          | シロッコファン(ブラック色)              | VUA-901AD (K)        | 1  | 42,500  | 42,500   |
|               | 前幕板             | 高さ70cmタイプ、ブラック色             | マエマク90VUA-640(K)     | 1  | 6,000   | 6,000    |
| 11            | レンジフード別売部品      | 横化粧板、ブラック                   | ヨコケショウイタVUA-700(K)   | 1  | 4,500   | 4,500    |
| 12            | シロッコファン用排気金具    | 上方排気接続用                     | マルダクトカナグ(U)          | 1  | 3,000   | 3,000    |
| 13            | エンドパネル          | ベースキャビネット用、H80・85用          | EP-XHN85 (APヒ-)      | 1  | 18,500  | 18,500   |
| 14            | 天板オプション         |                             | ジャパラセット              | 1  | 600     | 600      |
| 15            | 施工部材            |                             | シリコン(ホワイト2)          | 2  | 1,000   | 2,000    |
| キッチン合計        |                 |                             |                      | 17 |         | ¥541,800 |

## 商品総合計

17

¥541,800

※ 御見積明細の価格には消費税は含まれておりません。別途消費税が必要となります。

## 《参考》別途 商品組付費

キッチン商品組付費

¥66,000 (税込 ¥72,600)

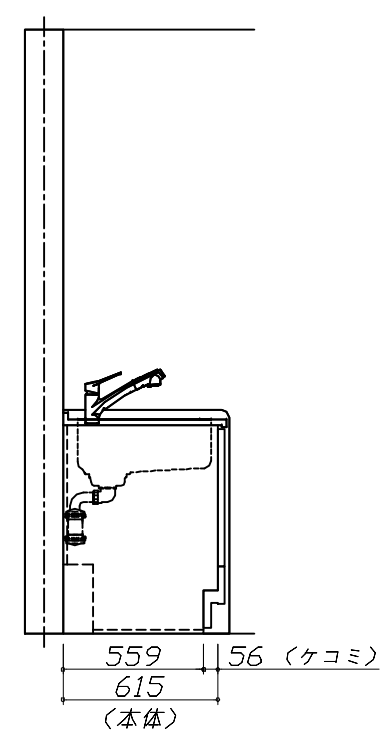
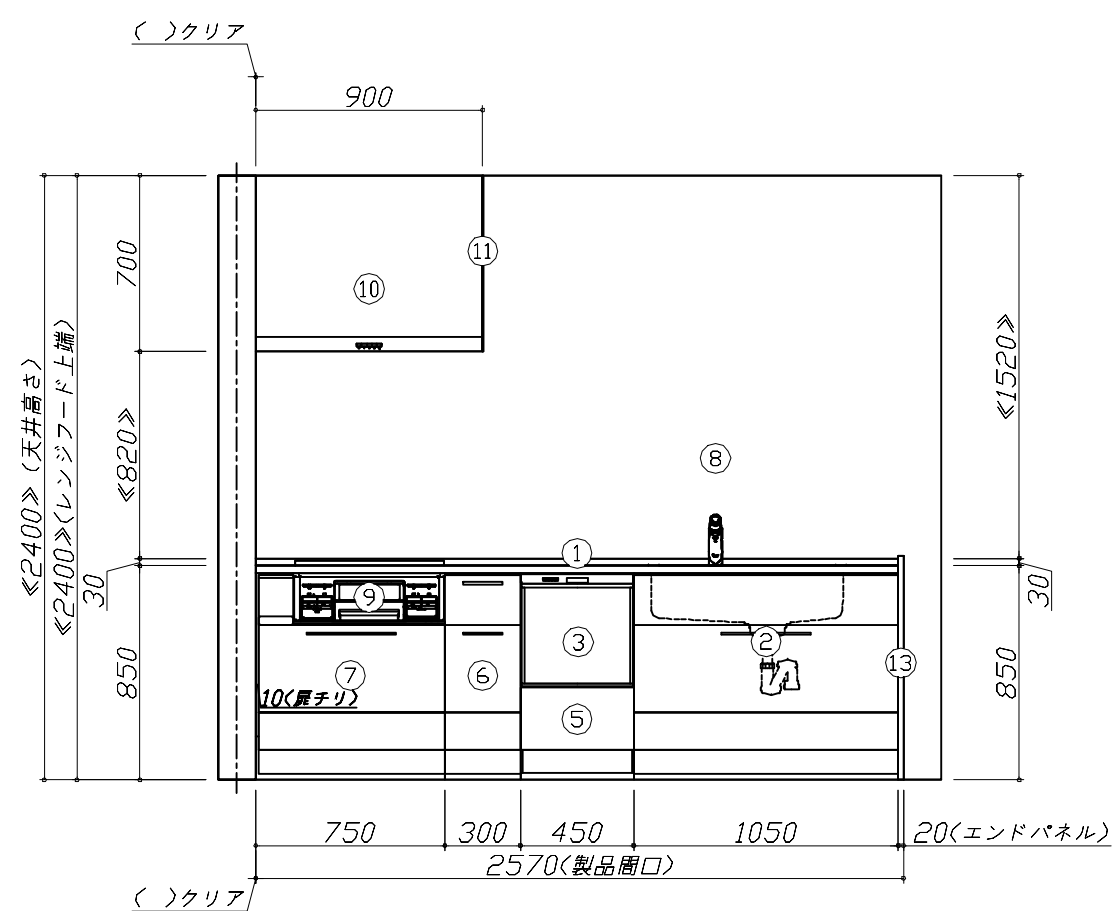
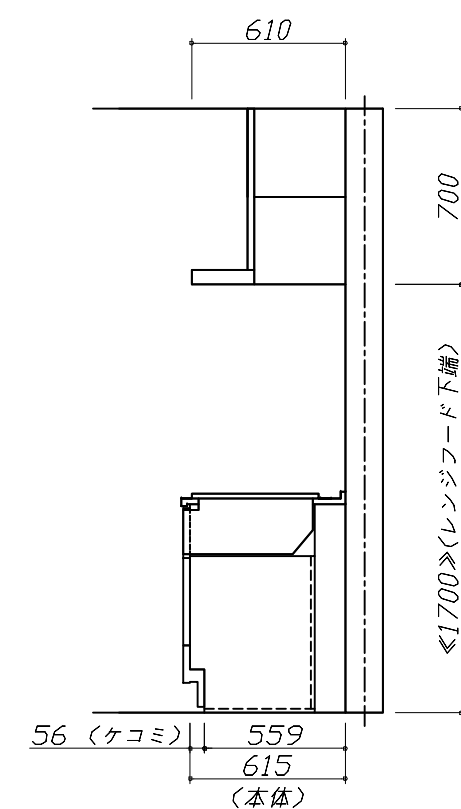
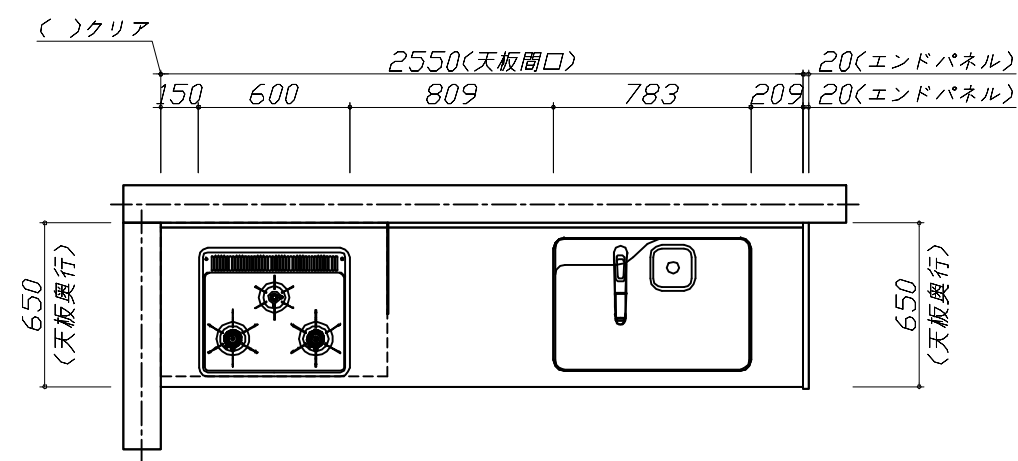
## 《参考》別途 現場配送費

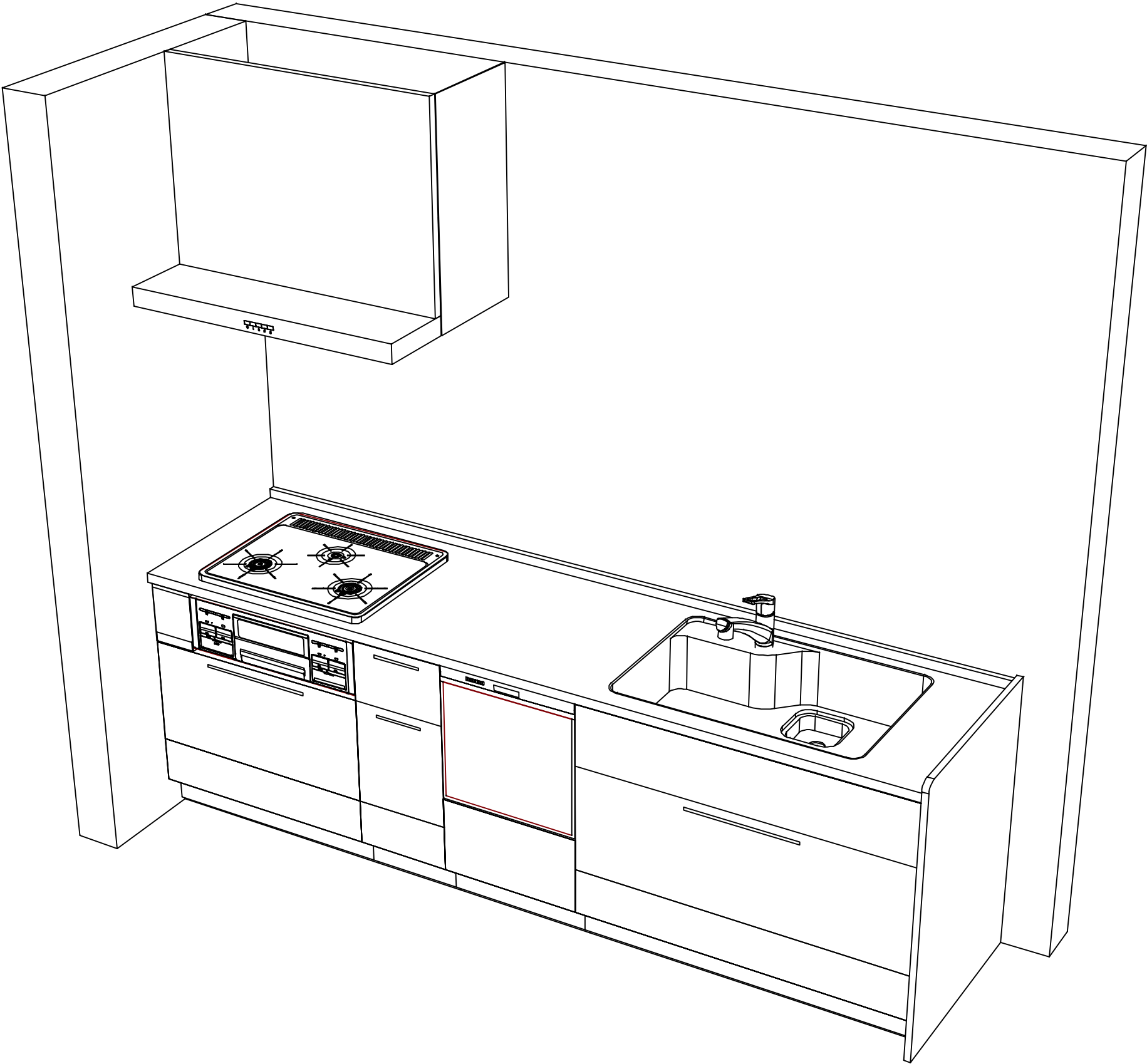
¥8,000 (税込 ¥8,800)

※ 商品組付費は現場の状況により変動する事があります。又、給水・給湯・ガス・ダクト・電気等の接続工事は含まれておりません。

( )内の価格は税込価格&lt;税率10%&gt;を表示しています。

- 必ずご確認ください。
- ・天井高さ、吊戸棚・レンジフード取付高さをご確認ください。
  - ・《 》内寸法は参考寸法です。
  - ・両側クローズの場合は、壁間の寸法がワークトップ間口より6から7mm程度長くなるようにスキを設けてください。
- 表示記号について
- ・KP：キッチンパネル





|                     |  |                  |             |
|---------------------|--|------------------|-------------|
| 現場名称： 熊本-八代SR SK6様邸 | ぴったりサイズ`木製システムキッチン    R e f i t    リフィット | 姿図 2             | 縮 尺： 1 / 30 |
| 現場番号： C2735331      | プラン番号： 9403B-2510-0148T                  | 作成日： 2025年10月23日 |             |
| 八代営業所               | 担当営業     : 高尾                            | 担当アドバイザー： 八代SR   |             |

■商品仕様概要

|      |            |                                     |  |  |
|------|------------|-------------------------------------|--|--|
| 商品仕様 | 商品シリーズ     | ぴったりサイズ木製システムキッチン R e f i t   リフィット |  |  |
|      | タイプ        | 足元スライドタイプ                           |  |  |
|      | 扉カラー       | グループ1：ヒッコリーミディアム                    |  |  |
|      | 引手種類       | ハンドル引手(ブラック)                        |  |  |
|      | 天板形状・周口    | I型255cm                             |  |  |
|      |            | -                                   |  |  |
|      | 奥行         | 65 c m                              |  |  |
|      | 天板高さ       | 85cm                                |  |  |
|      | キッチンパネル    | -                                   |  |  |
|      | キッチンパネルカラー | なし                                  |  |  |
|      | 見切り・エッジ材   | -                                   |  |  |

■商品仕様書（キッチン側）

| 品目       | 仕様            |                |                | 備考                   |
|----------|---------------|----------------|----------------|----------------------|
| 天板       | 材質            | 人造大理石          | 色   シャイングレー    |                      |
|          | シンク           | らくエルシンク        | 色   ステンレス      |                      |
|          | 部品            | -              |                |                      |
|          |               | -              |                |                      |
|          |               | -              |                |                      |
|          |               | -              |                |                      |
| 下台       | 本体            | 木製             | 色   ホワイト       |                      |
|          | 底板            | ホーロー底板         |                |                      |
|          | 引出し           | 化粧ボード（一部樹脂製）   |                |                      |
|          | レール・丁番        | ソフトクローズレールL    |                |                      |
|          | 部品(標準)        | -              |                |                      |
|          | 部品(オプション1)    | -              |                |                      |
|          | 部品(オプション2)    | -              |                |                      |
|          | 部品(オプション3)    | -              |                |                      |
| 設備仕様（下台） | 水栓1           | KM5021TTK      |                |                      |
|          | 水栓2           | -              |                |                      |
|          | 食器洗い乾燥機       | EW-45R3BT      | 色   ブラック       | 125V-15A・アース端子付コンセント |
|          | 加熱機器(本体)      | TN36-60 P      | 色   ブラック       |                      |
|          | 加熱機器(トッププレート) | ホーロートップ        | 色   ブラック       |                      |
|          | 加熱機器(レンジ)     | -              |                |                      |
| 吊戸棚      | 本体            | -              |                |                      |
|          | 耐震ラッチ         | -              |                |                      |
|          | 部品            | -              |                |                      |
| レンジフード   | 品名            | VUA-901AD (K)  | 色   ブラック       | 125V-15A (2芯コンセント)   |
|          | ファン仕様         | シロッコファン（排気タイプ） |                |                      |
|          | 部品            | ※外付タイプ(U)      |                |                      |
|          |               | -              |                |                      |
|          |               | -              |                |                      |
|          |               | -              |                |                      |
| 設備仕様（上台） | 照明ユニット        | -              |                |                      |
|          | アイラック         | -              |                |                      |
|          | 電動昇降吊戸棚       | -              |                |                      |
|          | 昇降棚           | -              |                |                      |
| エンドパネル   | 材質            | 木製             | 色   ヒッコリーミディアム |                      |
| 天井幕板     | 品名            | -              |                |                      |

■商品仕様書（周辺収納側）

| 品目        | 仕様      |   | 備考 |
|-----------|---------|---|----|
| 周辺仕様      | 周辺扉カラー  | - |    |
|           | 周辺引手    | - |    |
|           | キッチンパネル | - |    |
| トールユニット   | 本体      | - |    |
|           | 底板      | - |    |
|           | 引出し     | - |    |
|           | レール     | - |    |
|           | 丁番      | - |    |
|           | 耐震ラッチ   | - |    |
| カウンターユニット | 部品      | - |    |
|           | 本体      | - |    |
|           | 底板      | - |    |
|           | レール     | - |    |
| 家電収納      | 丁番      | - |    |
|           | 本体      | - |    |
|           | 部品      | - |    |
| 周辺カウンター   | 材質      | - |    |
| 吊戸棚       | 本体      | - |    |
|           | 耐震ラッチ   | - |    |
|           | 部品      | - |    |
| 設備仕様（上台）  | アイラック   | - |    |
| エンドパネル    | 材質      | - |    |
| 天井幕板      | 品名      | - |    |

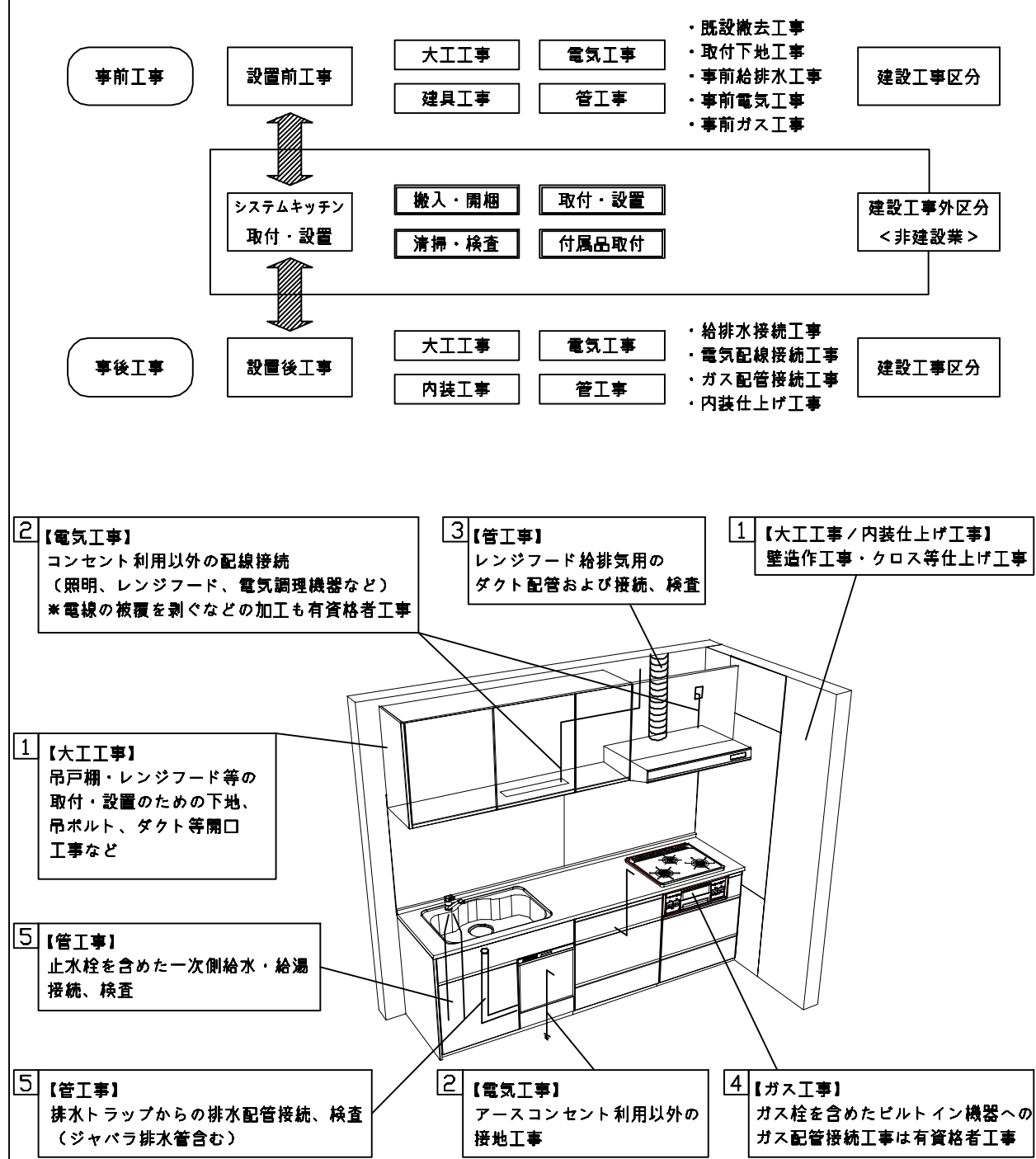
基本工事区分について

本説明書は、キッチンの本体組立・設置と関連工事〔建設工事〕である 大工工事、電気工事、ガス配管工事、管工事（給排水）などと区別して説明しています。

建設工事は関連する法令・規定に従って法的有資格者による工事が必要になります。

流通業者様からの発注で下請けとして本体の「取付・設置」を行う場合は、建設工事部分とキッチン本体「取付・設置」を区別して行ってください。

設置前工事、設置後工事の一部でも含む場合は、建設工事となります。



■システムキッチン 工事区分

参考：キッチン・バス工業会『工事区分ガイドライン』

| 工事区分                | 部位<br>(図) | 業種区分        | 作業名称（区分）                 | 建設工事     |         |          | 建設工事外                    |                            | 作業内容                           |
|---------------------|-----------|-------------|--------------------------|----------|---------|----------|--------------------------|----------------------------|--------------------------------|
|                     |           |             |                          | 大工<br>工事 | 管<br>工事 | 電気<br>工事 | 設備・<br>ガス機器<br>設置        | キ<br>ッ<br>チ<br>ン<br>取<br>付 |                                |
| 設置前工事               | 1<br>3    | 大工<br>管     | 外壁の開口工事                  | ○        | ○       |          |                          |                            | レンジフードのダクト用の建築壁の穴あけ工事          |
|                     |           |             | 建築壁の下地処理工事               | ○        |         |          |                          |                            | ウォールキャビネット等の取付のための壁下地処理工事      |
|                     |           |             | 幕板取付壁下地処理工事              | ○        |         |          |                          |                            | 天井・壁等の幕板等取付のための下地処理工事          |
|                     |           |             | アンカー、吊ボルト工事              | ○        |         |          |                          |                            | 吊戸棚、レンジフード等のアンカー、吊ボルト工事        |
|                     |           |             | 換気機器用ダクトの関連工事            |          | ○       | ○        |                          |                            | 建築物の事前ダクト配管等の工事                |
|                     | 2         | 電気          | キッチンパネル下地処理工事            | ○        |         |          |                          |                            | キッチンパネルを貼るための建築壁の下地処理工事        |
|                     |           |             | レンジフードの電気工事              |          |         | ○        |                          |                            | 建築の屋内配線と配線器具（コンセント）工事          |
|                     |           |             | I H調理機器の電気工事             |          |         | ○        |                          |                            | I H調理機器専用の200Vの事前電気工事          |
|                     |           |             | ウォールキャビネット部分の電気工事        |          |         | ○        |                          |                            | 照明器具等の電気工事                     |
|                     |           |             | 電動昇降吊戸棚の電気工事             |          |         | ○        |                          |                            | 電動昇降吊戸棚の専用電源・アース工事             |
|                     |           |             | 食器洗い乾燥機の電源・アース工事         |          |         | ○        |                          |                            | 食器洗い乾燥機の専用電源・アース工事             |
|                     |           |             | 水栓の電気工事                  |          |         | ○        |                          |                            | タッチレス水栓、アルカリイオン整水器の電気工事        |
|                     | 4         | ガス          | ガス調理機器のガス配管工事            |          | ○       |          |                          |                            | ガス調理機器用の事前ガス配管工事               |
|                     | 5         | 管           | 排水配管の立上げ工事               |          | ○       |          |                          |                            | キッチン排水用の所定位置への排水配管立上げ工事        |
|                     |           |             | 給水・給湯配管の立上げ工事            |          | ○       |          |                          |                            | キッチン専用の所定位置への給水給湯配管立上げ工事       |
|                     |           |             | 食器洗い乾燥機の給排水配管工事          |          | ○       |          |                          |                            | 食器洗い乾燥機用の専用給水(給湯)・排水配管事前工事     |
| システムキッチン<br>本体取付・設置 |           | 建設工事<br>外区分 | キッチンパネルの取付 【注記 1】        |          |         |          |                          | <input type="checkbox"/>   | 製品を加工して建築下地へ取付                 |
|                     |           |             | 製品間のシリコン充填 【注記 2】        |          |         |          |                          | <input type="checkbox"/>   | 製品間の隙間を仕上げる処理作業                |
|                     |           |             | レンジフードの取付 【注記 1】         |          |         |          |                          | <input type="checkbox"/>   | 本体及び化粧パネルを取付ける作業               |
|                     |           |             | ウォールキャビネットの取付            |          |         |          |                          | <input type="checkbox"/>   | ウォールキャビネットを取付ける作業              |
|                     |           |             | 電動昇降吊戸棚の取付               |          |         |          |                          | <input type="checkbox"/>   | 電動昇降吊戸棚を取付ける作業                 |
|                     |           |             | ベースキャビネット・ワークトップの取付      |          |         |          |                          | <input type="checkbox"/>   | ベースキャビネット・ワークトップの組立・調整して設置する作業 |
|                     |           |             | 排水部品の組立 【注記 3】           |          |         |          | <input type="checkbox"/> | <input type="checkbox"/>   | 排水部品とシンクの組立                    |
|                     |           |             | 水栓類の組立・ワークトップへの取付 【注記 1】 |          |         |          | <input type="checkbox"/> | <input type="checkbox"/>   | 水栓、浄水器同梱部材の組立（ワークトップへの取付）      |
|                     |           |             | ビルトイン機器の取付 【注記 1】        |          |         |          | <input type="checkbox"/> | <input type="checkbox"/>   | ビルトイン機器のキッチン本体への組込作業           |
|                     |           |             | 試運転・完成検査 【注記 4】          |          |         |          | <input type="checkbox"/> | <input type="checkbox"/>   | 完成後の試運転、性能確認検査                 |
| 設置後工事               | 2<br>3    | 電気<br>管     | ウォールキャビネット照明器具工事         |          |         | ○        |                          |                            | 事前配線の電源線と照明器具の接続、検査            |
|                     |           |             | 電気配線器具の取付                |          |         | ○        |                          |                            | スイッチ、コンセント等の電気配線工事             |
|                     |           |             | レンジフードとダクト接続工事           |          | ○       |          |                          |                            | 建築ダクトとレンジフードの接続、検査             |
|                     | 4         | ガス          | その他電化機器の工事               |          |         | ○        |                          |                            | 電化機器と電源線、アースの接続工事              |
|                     |           |             | ガス調理機器のガス配管接続工事          |          |         |          | <input type="checkbox"/> |                            | ガス調理機器とガス栓との接続工事（資格要）          |
|                     | 5         | 管           | 給水・給湯配管と水栓の接続工事          |          | ○       |          |                          |                            | 給水・給湯の一次側と水栓の接続、検査             |
|                     |           |             | 給水・給湯配管とオプション機器の接続工事     |          | ○       |          |                          |                            | オプション機器と一次側給排水の接続、検査           |
|                     |           |             | 建築創排水配管への接続工事            |          | ○       |          |                          |                            | キッチン排水配管と建築創排水配管の接続、検査         |

- ※【注記 1】原則、現場支給製品は支給側で取付実施とする
- ※【注記 2】当社製品間のみ実施する場合が多い。但し、現場により打合せにて作業範囲を決定する場合がある
- ※【注記 3】給排水配管の仕様や状況により、排水部品の組立作業範囲を打合せにて決定する
- ※【注記 4】製品の完成検査、試運転は、工事完成後に行う場合が多い。但し、原則、商品取付完了時に検査、試運転が可能な範囲のみキッチン設置者が実施する

■必ずご確認ください。

- ・天井高さ、吊戸棚・レンジフード取付高さをご確認ください。
- ・《 》内寸法は参考寸法です。

■設備図の見方、表示記号について

- ・寸法はキッチンパネル厚みとクリア寸法を含んでいません。
- ・KP：キッチンパネル

■必ずお読みください

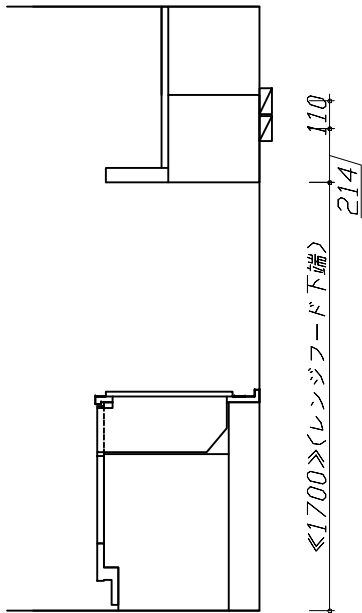
1)以下の工事・部材は別途ご用意ください。

- ・周囲躯体、仕上げ、取付用下地工事
- ・ダクト工事、壁面開口、屋外化粧カバー取付等
- ・給排水配管、電気配線、ガス配管及び接続工事

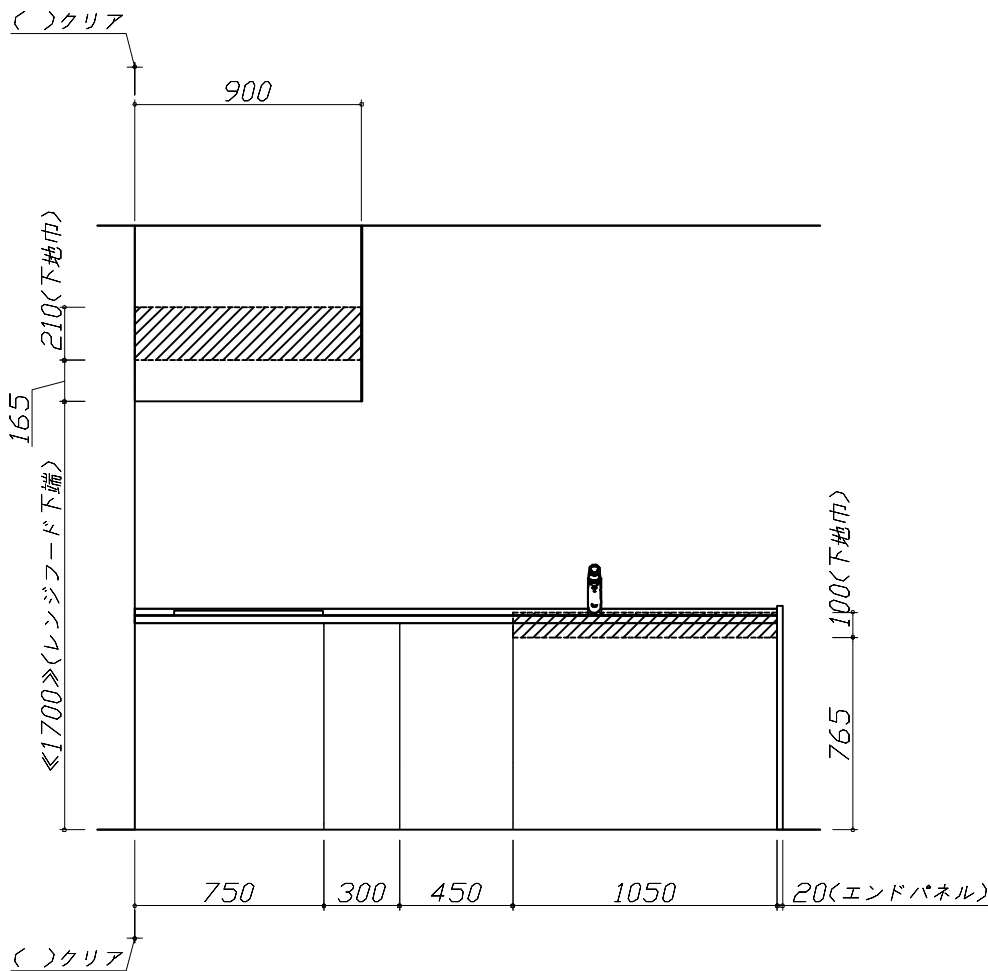
2)本体の取付以外の関連工事は法的有資格者による工事が必要になります。

- ・大工工事、電気工事、ガス配管工事、管工事、建具工事等

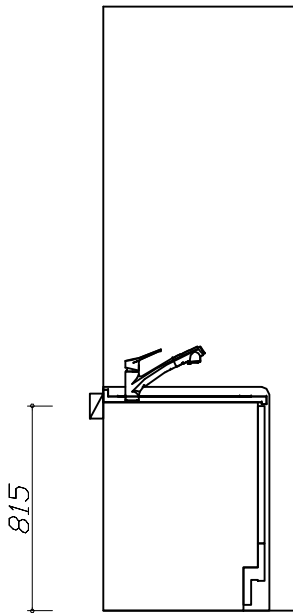
3)キッチンパネルを設置する壁面下地は  
プラスターボード仕上げをお願いします。



固定下地位置



固定下地位置



固定下地位置

■必ずご確認ください。

- ・天井高さ、吊戸棚・レンジフード取付高さをご確認ください。
- ・《 》内寸法は参考寸法です。

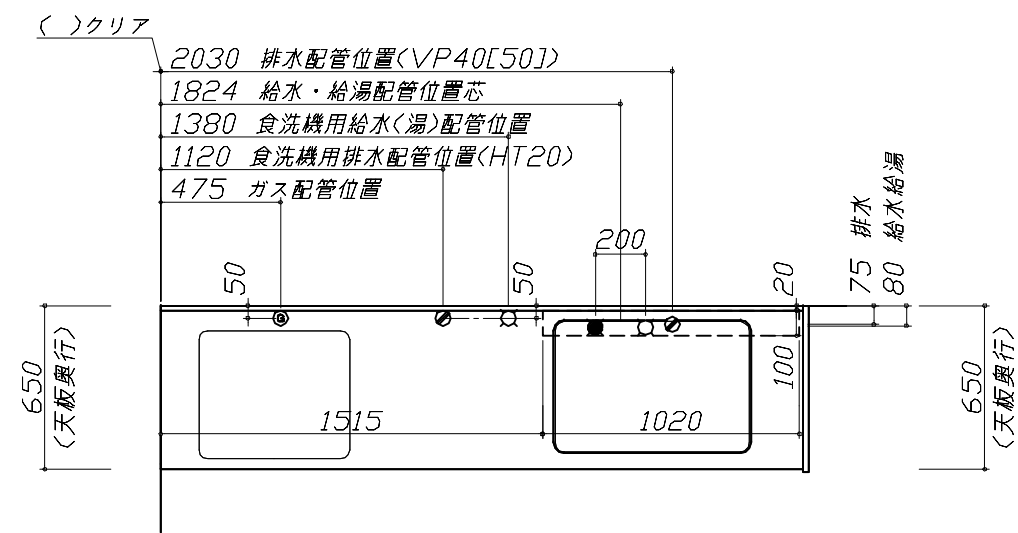
■設備図の見方、表示記号について

- ・寸法はキッチンパネル厚みとクリア寸法を含んでいません。
- ・KP：キッチンパネル

■設備記号

| 記号 | 記号の意味  | 記号  | 記号の意味            |
|----|--------|-----|------------------|
| ○  | 給水位置   | ⊖   | コンセント位置          |
| ●  | 給湯位置   | ⊖E  | 7-ス付コンセント位置      |
| ⦶  | 排水位置   | ⊖ET | 7-スターミナル付コンセント位置 |
| ⊙  | ガス配管位置 | ㍿   | 電源取出位置           |
| ⊕  | 電源位置   |     |                  |

□□□□：点検口



■必ずお読みください

1)以下の工事・部材は別途ご用意ください。

- ・周囲躯体、仕上げ、取付用下地工事
- ・ダクト工事、壁面開口、屋外化粧カバー取付等
- ・給排水配管、電気配線、ガス配管及び接続工事

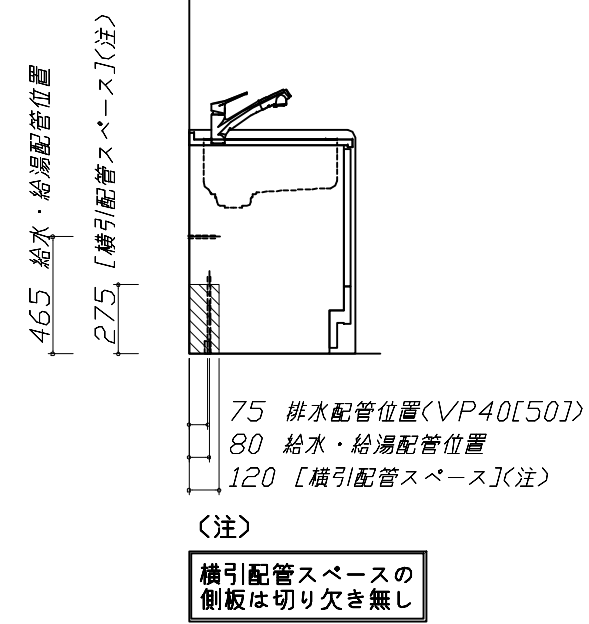
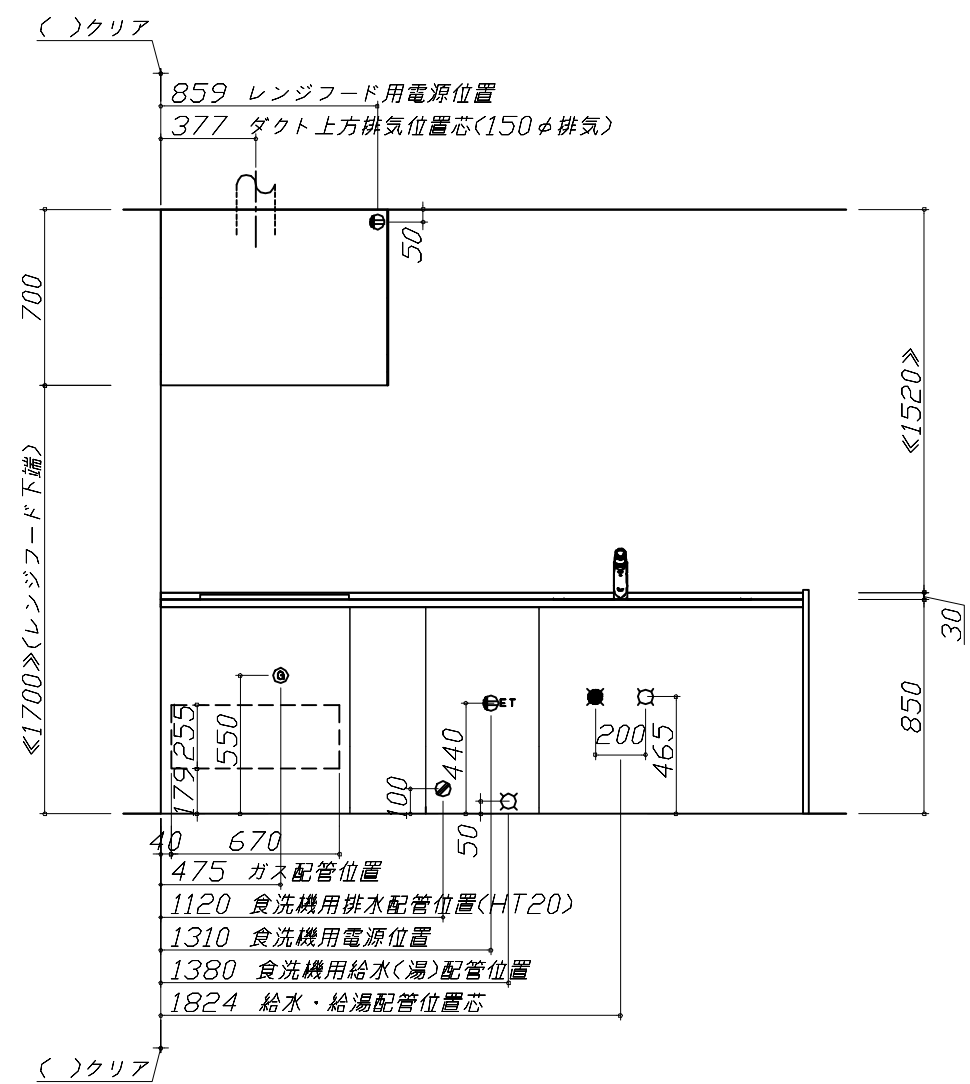
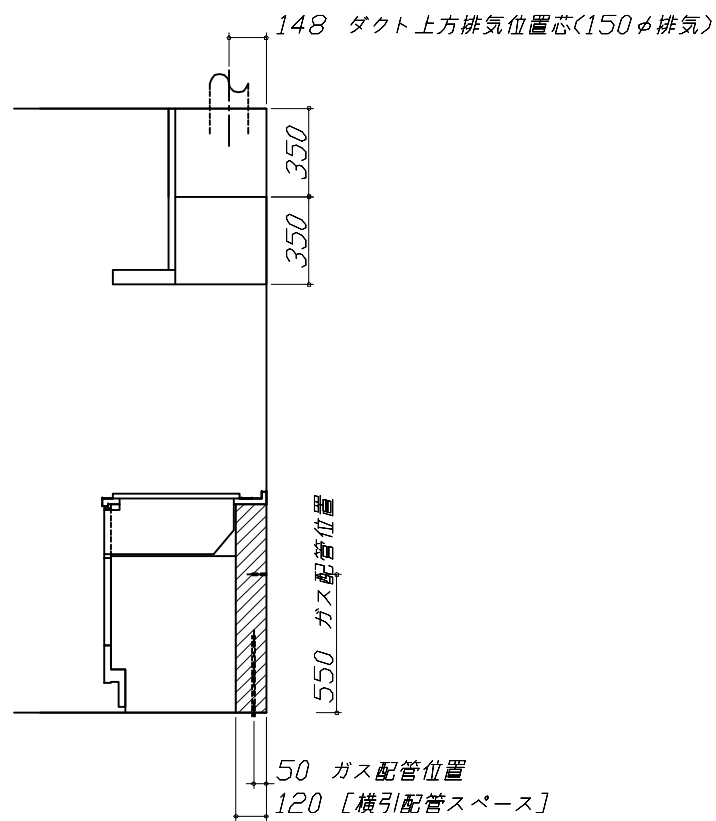
2)本体の取付以外の関連工事は法的有資格者による工事が必要になります。

- ・大工工事、電気工事、ガス配管工事、管工事、建具工事等

■機器類電源詳細

|   |           |                              |     |
|---|-----------|------------------------------|-----|
| 1 | 食洗機用電源    | 15A-125V E付埋込コンセント           | ⊖ET |
| 2 | レンジフード用電源 | 15A-125V 埋込コンセント<br>消費電力145W | ⊖   |

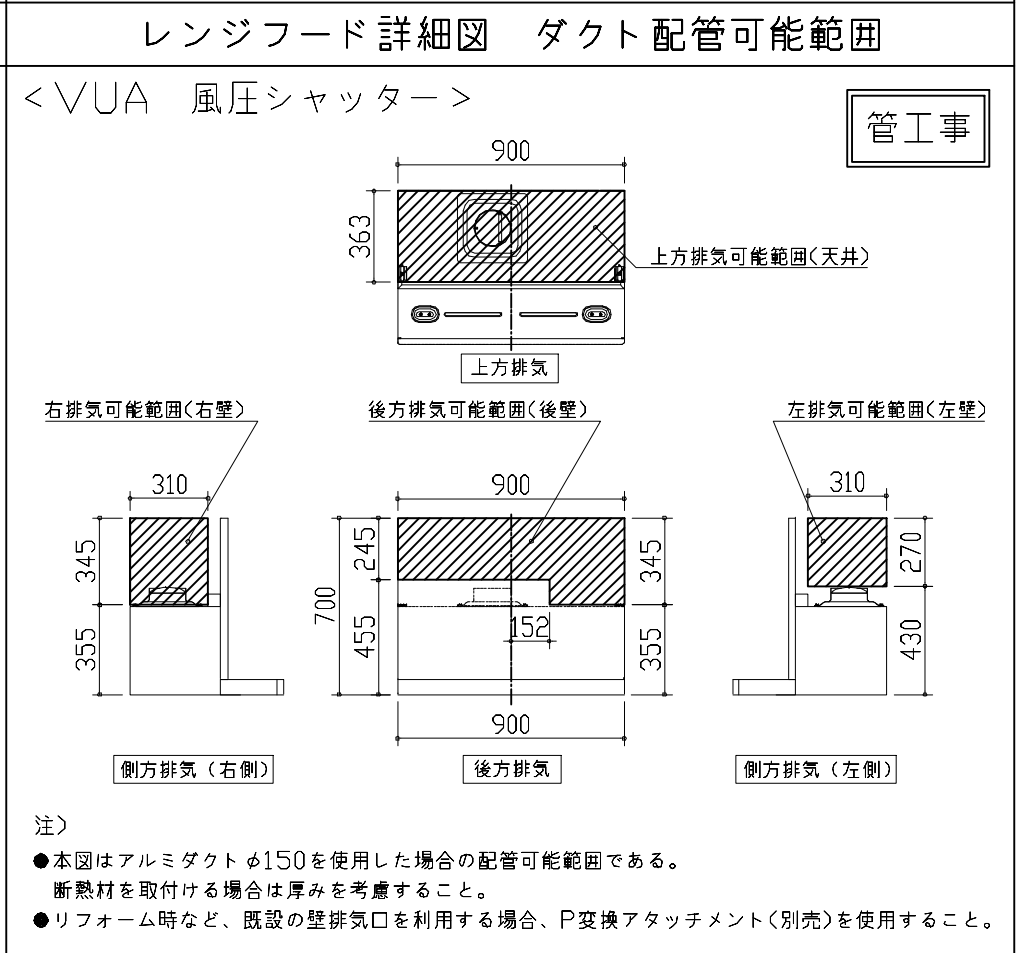
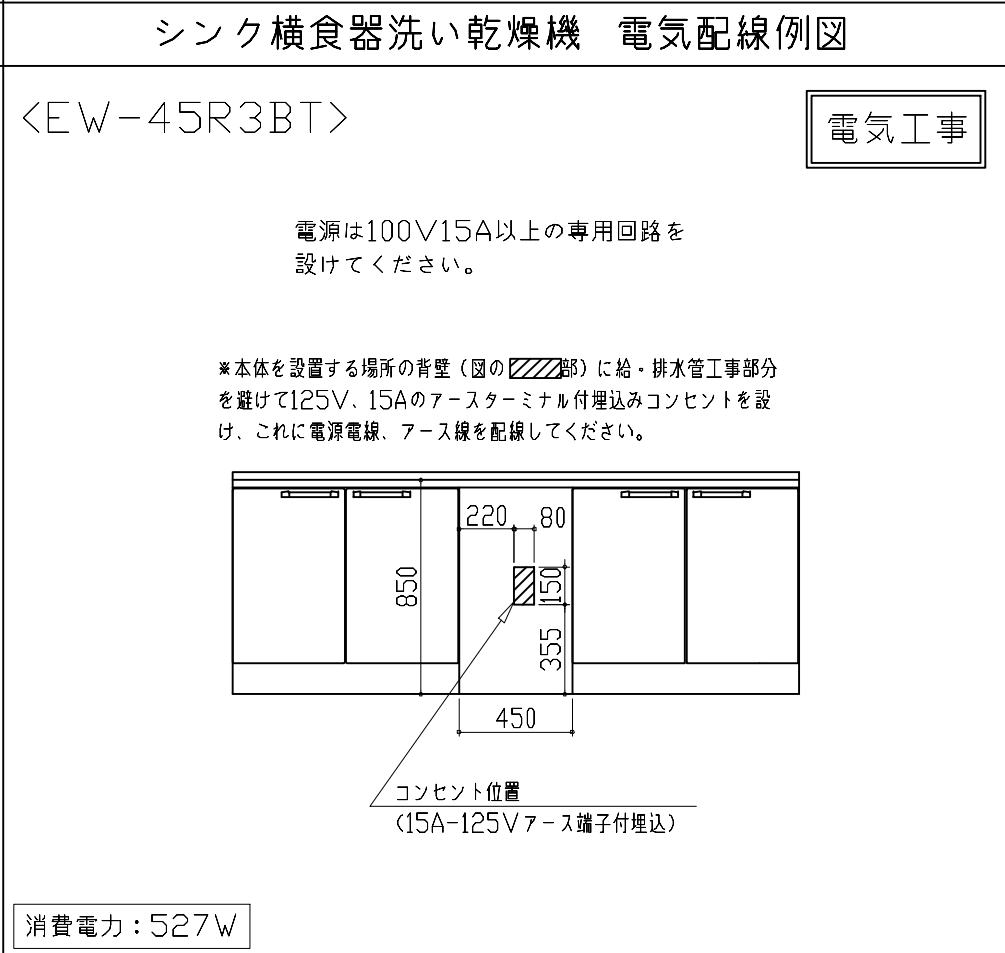
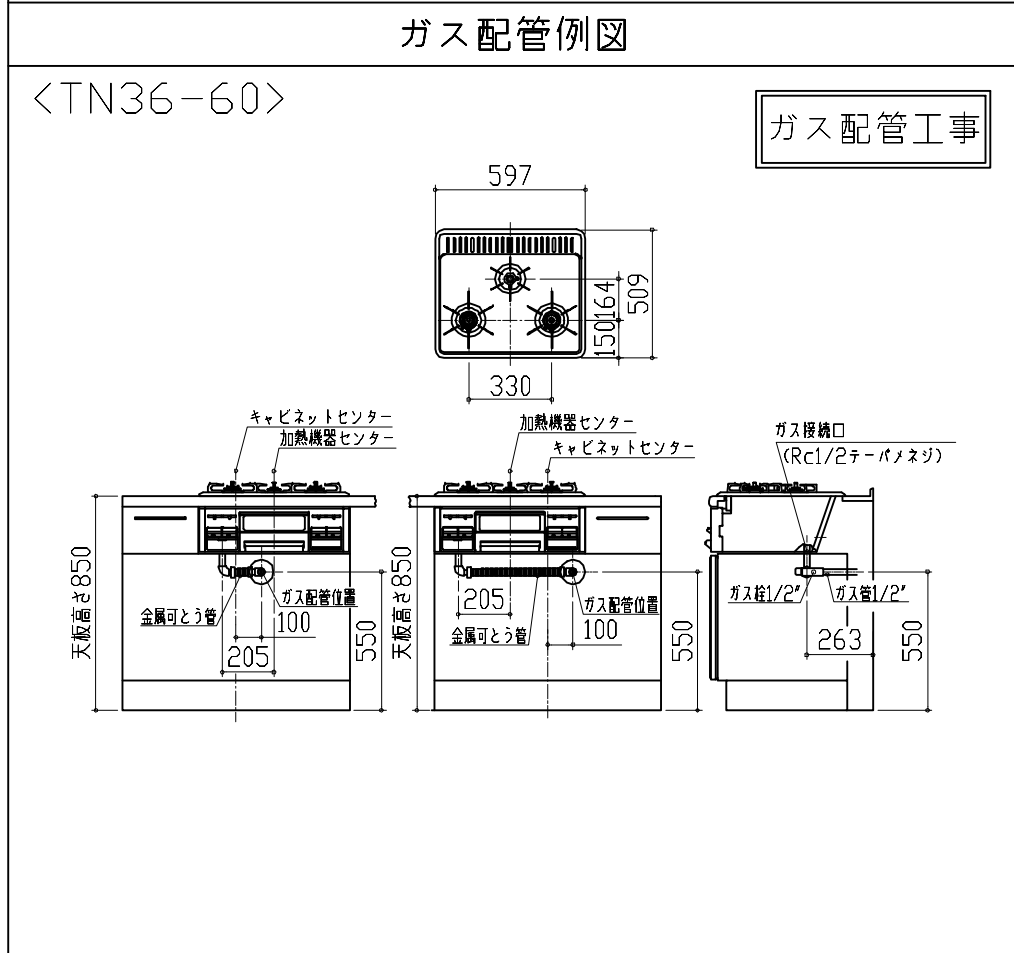
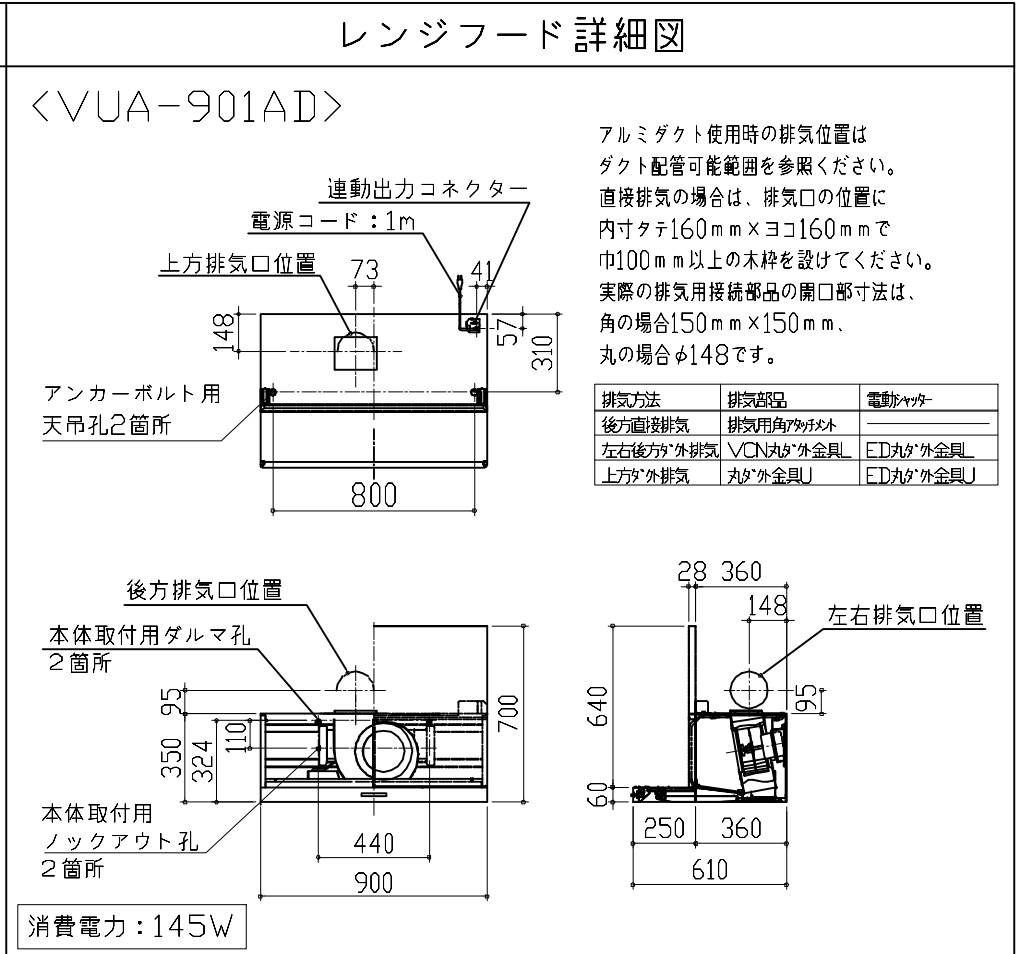
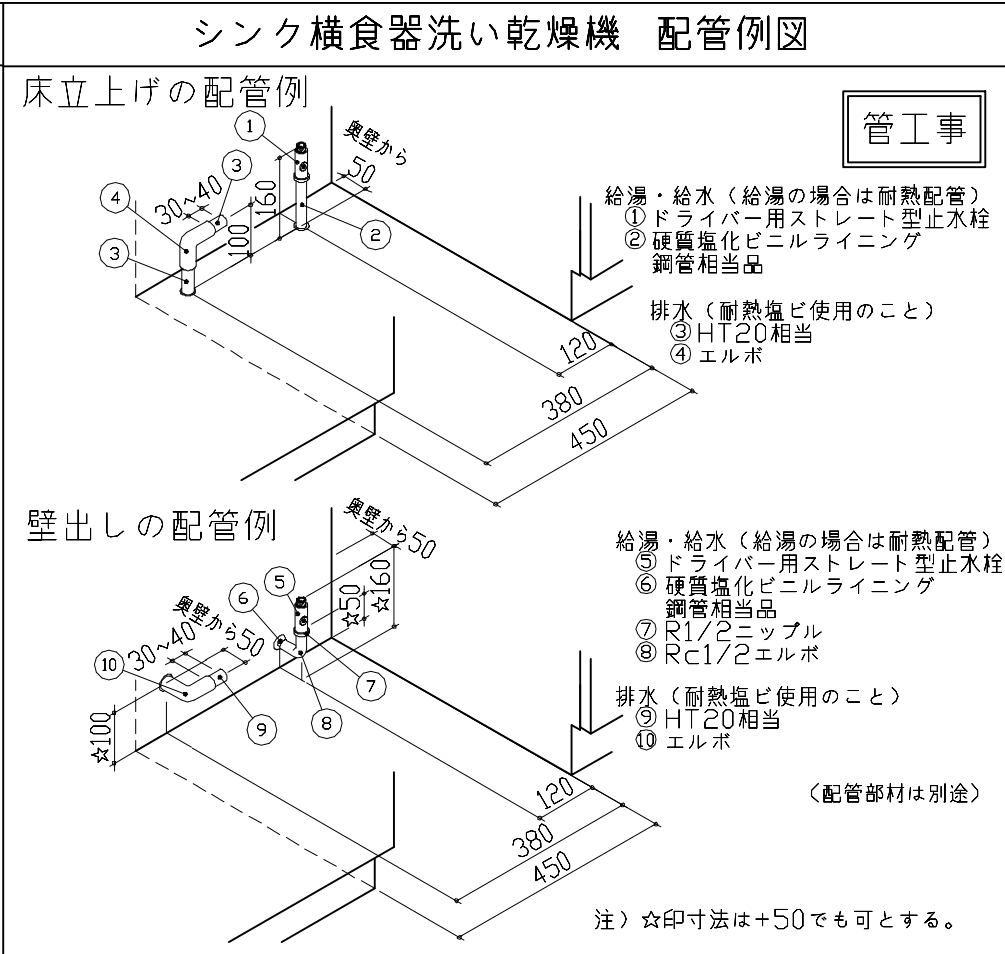
※ダクト配管可能範囲は詳細図参照



|                                  |                     |                                   |                  |             |
|----------------------------------|---------------------|-----------------------------------|------------------|-------------|
| Takara standard<br>タカラスタンダード株式会社 | 現場名称： 熊本ー八代SR SK6様邸 | ぴったりサイズ木製システムキッチン R e f i t リフィット | 設備図 1            | 縮 尺： 1 / 30 |
|                                  | 現場番号： C2735331      | プラン番号： 9403B-2510-0148T           | 作成日： 2025年10月23日 |             |
|                                  | 八代営業所               | 担当営業： 高尾                          | 担当アドバイザー： 八代SR   |             |

縮尺：A3サイズ等倍





| 横引配管有効寸法 詳細図  |   | キャビネット引出寸法 詳細図  | キャビネット引出寸法 詳細図  |                      |
|---|---|---|---|----------------------|
| 【調理キャビネット】  |   | 【シンクキャビネット】   | 【コンロキャビネット】   |                      |
| <div>■：配管スペース</div> <div>足元スライド標準タイプ</div> <div></div>  |   | <div></div>   | <div></div>   |                      |
| 横引配管有効寸法 詳細図  |   | キャビネット引出寸法 詳細図  | エンド取り合い詳細図  |                      |
| 【調理キャビネット】  |   | 【調理キャビネット】  | <div>【キッチン本体 左側】</div> <div></div> <div>■ 留意事項<br/>引出しを開けたときにドア枠・窓枠・巾木と干渉しないようクリアを確保してください。</div> |                      |
| <div>■：配管スペース</div> <div>シンク横食洗キャビネット</div> <div></div> |   | <div></div>   |   |                      |
| <div>Takara standard</div> <div>タカラスタンダード株式会社</div>     | <div>現場名称： 熊本ー八代SR SK6様邸</div> <div>現場番号： C2735331</div> <div>八代営業所</div> | <div>ぴったりサイズ`木製システムキッチン Re f i t リフィット</div> <div>プラン番号： 9403B-2510-0148T</div> <div>担当営業： 高尾</div> | <div>詳細図 2</div> <div>作成日： 2025年10月23日</div> <div>担当アドバイザー： 八代SR</div>                            | <div>縮 尺： FREE</div> |



# システムキッチン リフィット R Refit

熊本-八代SRSK6

様邸

**Takara standard**

現場番号 C2735331  
プラン番号 9403B-2510-0148T



|   |               |  |
|---|---------------|--|
| <p>キャビネットタイプ<br/>足元スライドタイプ</p> <p>ストック類などを分類して収納できます。</p> | <p>ホーロー底板</p> | <p>ソフトクローズ機能</p> <p>スライド引出しが、静かにピタッと閉まります。</p> |
|---|---------------|--|

|   |   |  |
|---|---|--|
| <p>小引出しカラー</p> <div> <p>ブラック</p> <p>シルバー</p> </div> | <p>シンク<br/>らくエルシンク</p> <p>業界トップレベルの「静音仕様」<br/>約35dB</p> | <p>らくエルシンクの特徴</p> <p>ポケットを自由に移動<br/>奥行 50cm のゆったりサイズ</p> |
|---|---|--|

|                                       |   |  |
|---------------------------------------|---|--|
| キッチン本体サイズ I型255cm                     |   | 天板高さ 85cm                              |
| <p>扉</p> <p>グループ 1<br/>ヒッコリーミディアム</p> | <p>引手</p> <p>ハンドル引手 (グループ 1・2)<br/>ブラック</p> | <p>ワークトップ</p> <p>人造大理石<br/>シャイングレー</p> |
| <p>台輪</p> <p>ダークブラウン</p>              |   |  |

|   |  |   |
|---|--|---|
| <p>水栓<br/>ハンドシャワー水栓</p> <p>KM5021TTK</p> <p>シャワーヘッドが引き出せ、シンクの隅まで洗えます。</p> <p>節湯 B</p> | <p>食器洗い乾燥機<br/>間口 45 cm 浅型タイプ</p> <p>EW-45R3BT<br/>パネル面材タイプ<br/>操作部：ブラック</p> | <p>加熱機器<br/>ホーロートッププレートガスコンロ</p> <p>片面焼きグリル<br/>TN36-60</p> |
|---|--|---|

|  |   |
|--|---|
| <p>レンジフード<br/>お手入れカンタンなホーロー整流板を採用</p> <p>VUA タイプ</p> | <p>カラーシミュレーション</p> <p>お好みのカラーの組み合わせが見つかります！</p> |
|--|---|





## 扉カラー

### 高圧メラミン化粧板

#### グループ1



### オレフィンシート

#### グループ2



### 化粧紙

#### グループ3



## 引手

### レール引手

#### ■グループ1



シルバー



ブラック

#### ■グループ2



シルバー

### ハンドル引手

#### ■グループ1・2



シルバー



ブラック

#### ■グループ3



シルバー

## ホーロークリーンキッチンパネル

### HD タイプ



### P タイプ



## ワークトップ

### アクリル人造大理石



### 人造大理石

#### ぴったりサイズ対応

