

# ホーローシステムキッチン 御見積書

ページ 1/3

御名前	熊本-八代SR SK7	様
業者		様
商品名	Edel エーデル	

作成日 2025年11月10日  
プラン番号 9403B-2511-0072T  
現場番号 C3310083

タカラスタンダード株式会社  
◆八代営業所  
熊本県八代市横手新町18番6号  
TEL 0965-32-9188 / FAX 0965-32-9322

◆八代ショールーム  
TEL 0965-32-9190 / FAX 0965-35-0169

商品  
御見積金額 **¥615,000** (税込 ¥676,500)

( )内の価格は税込価格<税率10%>を表示しています。

《参考》別途 商品組付費 **¥66,000 (税込 ¥72,600)**  
《参考》別途 現場配送費 **¥8,000 (税込 ¥8,800)**

※ 商品御見積金額には商品組付費は含まれておりません。  
※ 商品組付費には搬入・商品組付等の費用を含んでいます。  
※ 商品組付費は現場の状況により変動する事があります。  
又、給水・給湯・ガス・ダクト・電気等の接続工事は含まれておりません。

## ◆ 御見積仕様

《キッチン》

奥行	奥行65cm
キッチン本体サイズ	I型255cm
天板高さ	82cm
扉カラー	ダークブルー
キッチンパネル	なし
ワークトップ材質	ステンレス
カラー	オーバルエンボス加工
水栓	ハンドシャワー水栓
食器洗い乾燥機	なし
加熱機器	60cmホーロートップガスコンロ
レンジ機器	なし
ガス種	未定
周波数	60Hz

## ◆ 御確認事項

担当営業	担当アドバイザー	プラン作成者
八代SR	八代SR	八代SR

## ◆ 備考

--	--

No.\*



御名前 熊本-八代SR SK7

様

現場番号	C3310083	プラン番号	9403B-2511-0072T	作成日	2025/11/10
------	----------	-------	------------------	-----	------------

## 御見積明細 キッチン

NO	商品名	仕様	品番	数量	単価	金額
1	ステンレスワークトップ	Zシンク(小物置き)	TIHK255 TALW	1	59,000	59,000
	排水トラップセット		STラップ <sup>®</sup> HSK2-J	1	2,200	2,200
2	シンクキャビネット	足元スライド <sup>®</sup> (ソフトクローズ)	F-RNVM105 -2(ESN C	1	109,800	109,800
3	調理台キャビネット	足元スライド <sup>®</sup> (3段引出し)(ソフトクローズ)	F-TFVZ075 -2(ESN C	1	73,500	73,500
4	コンロ用キャビネット	足元スライド <sup>®</sup> (ソフトクローズ)	F-KTVZ075 R2(ESN C	1	70,500	70,500
5	水栓	ハンドシャワー水栓	KM708GT	1	45,500	45,500
6	ガス加熱機器(ホーロートップ)	両面焼き、シルバー	TN36WV60	1	102,500	102,500
【ベースキャビネット小計】				7		463,000
7	ウォールキャビネット	耐震ラッチ付	W-M A090 -P(ESN C-D	1	29,500	29,500
8	ウォールキャビネット	耐震ラッチ付	W-M A045 LP(ESN C-D	1	19,500	19,500
9	ウォールキャビネット	レンジフード横タイプ、耐震ラッチ付	W-M A045ZLP(ESN C-D	1	19,500	19,500
10	レンジフード	シロッコファン(シルバー色)	VUA-751AD (V)	1	41,000	41,000
	前幕板	高さ70cmタイプ、シルバー色	マエマク75VUA-640(V)	1	5,500	5,500
11	エンドパネル	下台用	EP-XN-82 (ESN B-1	1	10,500	10,500
12	エンドパネル	ウォールキャビネット、電動昇降、VUSVDS用	EP-WM (ESN B-1	1	7,500	7,500
13	プレート立て		SKプレートタテ	1	4,000	4,000
14	どこでもラック(アルミタイプ)	フキン掛け、ホワイト	MGD-FH(W)	1	5,500	5,500
15	どこでもラック(スクエアタイプ)	タオルハンガーL、ホワイト	MGSK タオルハンガー-L (W	1	2,500	2,500
	どこでもラック(スクエアタイプ)	アタッチメント(小物トレイ)	MGAK コモトレ-35S (W	1	500	500
16	水切り	Zシンク用	ミス <sup>®</sup> キリZ-A	1	4,500	4,500
17	施工部材		シリコン(ホワイト2)	1	1,000	1,000
18	施工部材		シリコン(クリア2)	1	1,000	1,000
キッチン合計				21		¥615,000

商品総合計	21	¥615,000
-------	----	----------

※ 御見積明細の価格には消費税は含まれておりません。別途消費税が必要となります。



御名前 熊本-八代SR SK7 様

現場番号	C3310083	プラン番号	9403B-2511-0072T	作成日	2025/11/10
------	----------	-------	------------------	-----	------------

**《参考》別途 商品組付費**

キッチン商品組付費 ¥66,000 (税込 ¥72,600)

**《参考》別途 現場配送費**

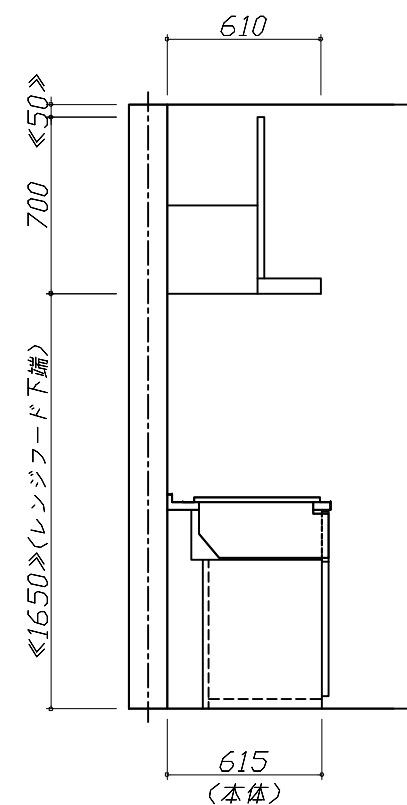
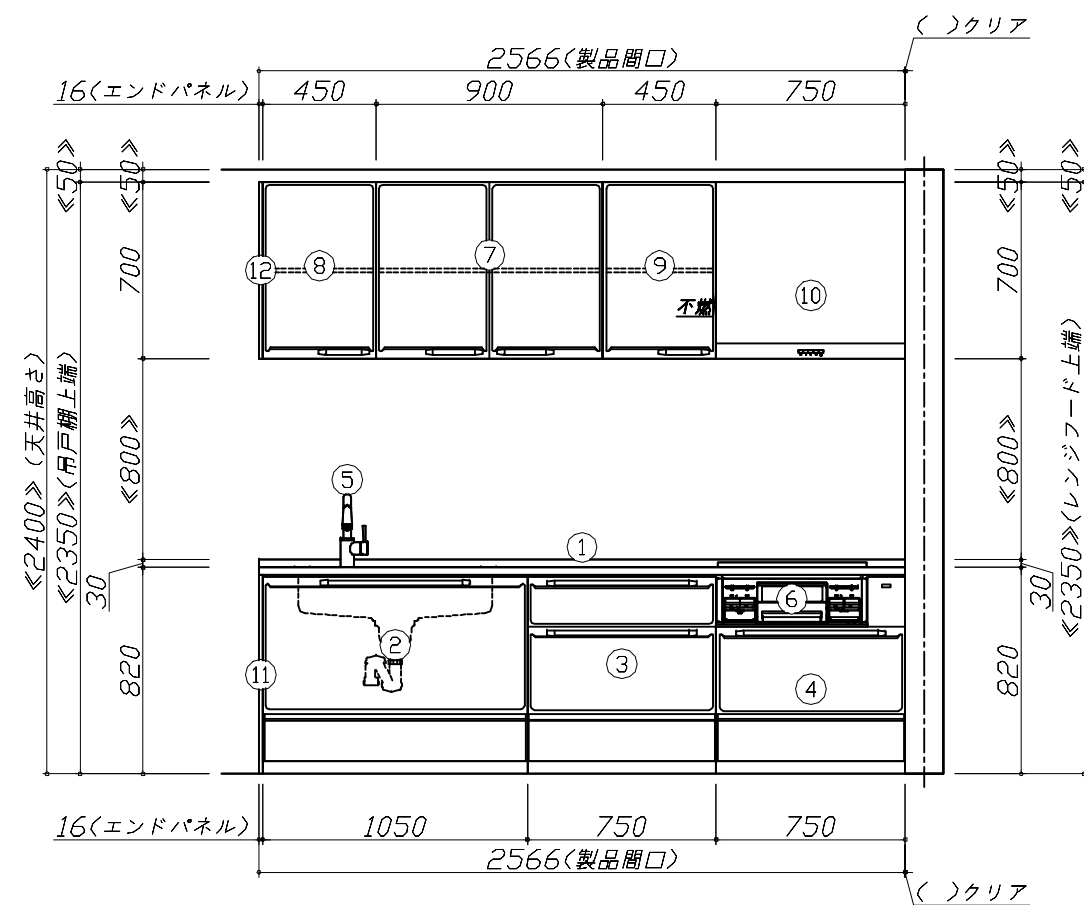
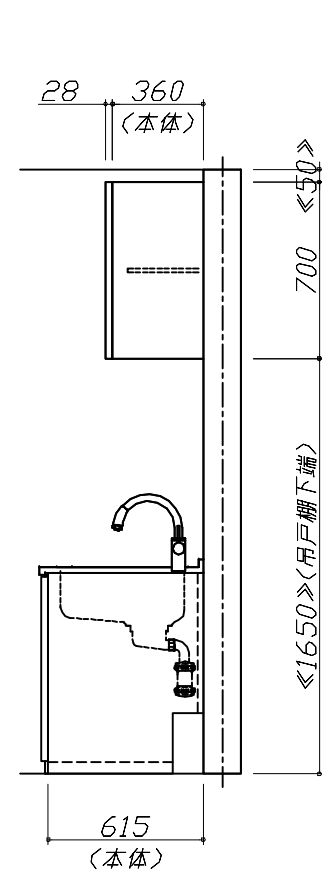
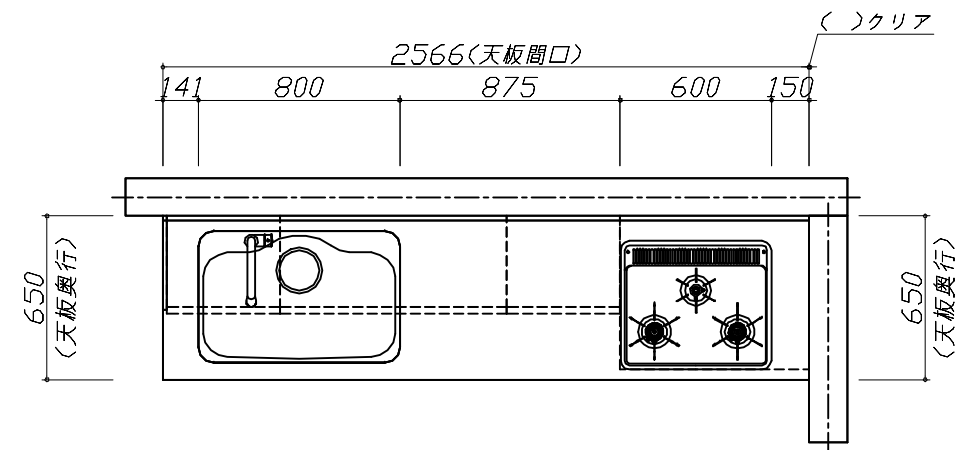
¥8,000 (税込 ¥8,800)

※ 商品組付費は現場の状況により変動する事があります。 又、給水・給湯・ガス・ダクト・電気等の接続工事は含まれておりません。

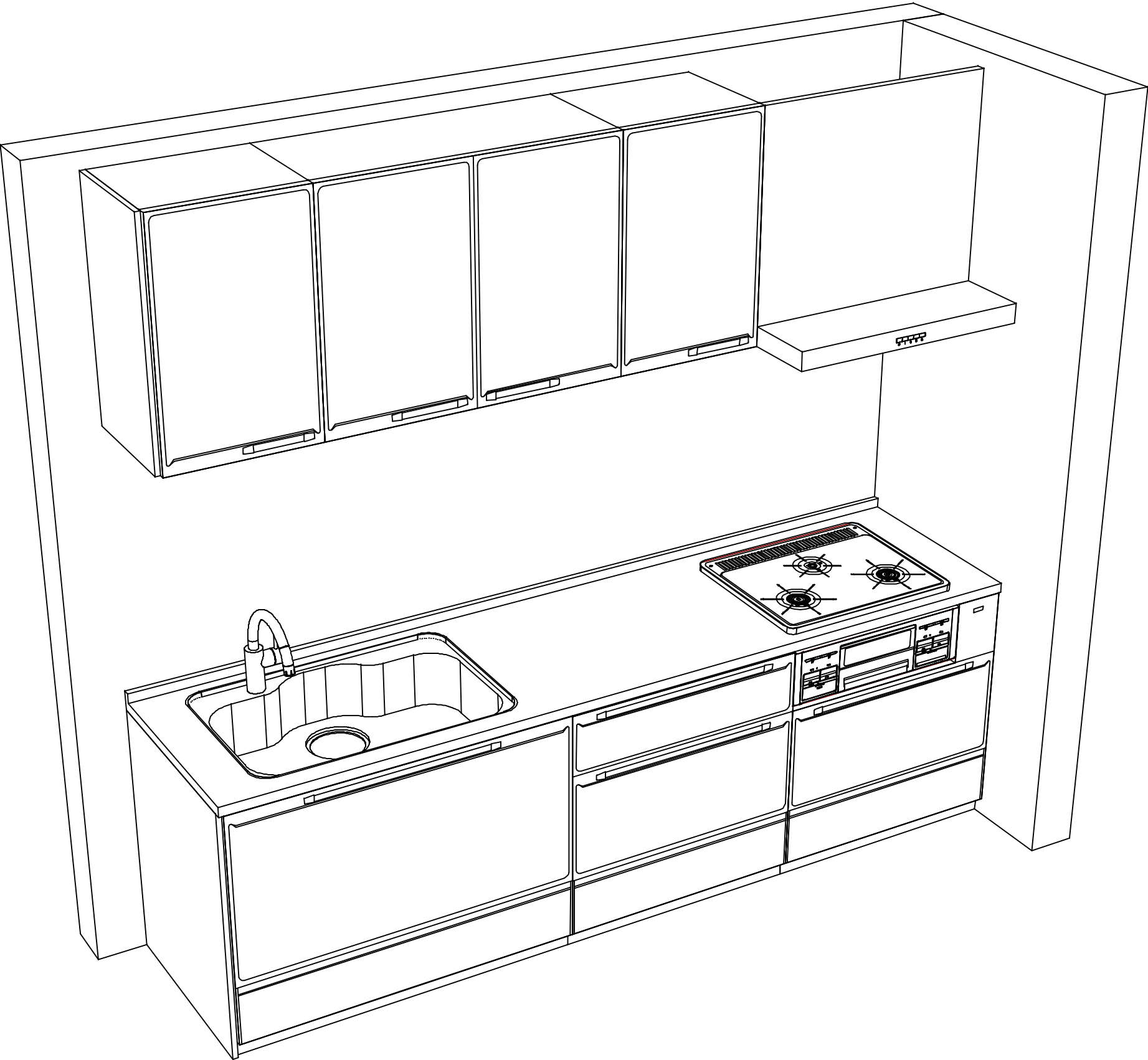
( )内の価格は税込価格＜税率10%＞を表示しています。



- 必ずご確認ください。
- ・天井高さ、吊戸棚・レンジフード取付高さをご確認ください。
  - ・《 》内寸法は参考寸法です。
  - ・両側クローズの場合は、壁間の寸法がワークトップ間口より6から7mm程度長くなるようにスキを設けてください。
- 表示記号について
- ・KP：キッチンパネル







現場名称： 熊本-八代SR SK7様邸	ホーローシステムキッチン E d e l エーデル	姿図 2	縮 尺： 1 / 30
現場番号： C3310083	プラン番号： 9403B-2511-0072T	作成日： 2025年11月10日	
八代営業所	担当営業： 八代SR	担当アドバイザー： 八代SR	



■商品仕様概要

商品仕様	商品シリーズ	ホーローシステムキッチン E d e l エーデル		
	タイプ	足元スライドタイプ		
	扉カラー	ダークブルー		
	引手種類	－		
	天板形状・周口	I型255cm		
		－		
	奥行	奥行65cm		
	天板高さ	82cm		
	キッチンパネル	－		
	キッチンパネルカラー	なし		
	見切り・エッジ材	－		

■商品仕様書（キッチン側）

品目	仕様				備考
天板	材質	ステンレス	色	ステンレス	
	シンク	ステンレスシンク（Z）	色	ステンレス	
	部品	－			
		－			
		ミッドZ-A			
		－			
		SKプレート好			
下台	本体	ホーロー製	色	ホワイト	
	底板	ホーロー製			
	引出し	ホーロー製			
	レール・丁番	ソフトクローズレール			
	部品(標準)	－			
	部品(オプション)	－			
設備仕様（下台）	水栓1	KM708GT			
	水栓2	－			
	食器洗い乾燥機	－			
	加熱機器(本体)	TN36WV60	色	シルバー	
	加熱機器(トッププレート)	ホーロートップ	色	ブラック	
	加熱機器(レンジ)	－			
吊戸棚	本体	化粧ボード	色	ホワイト	
	耐震ラッチ	有			
	部品	棚板			
レンジフード	品名	VUA-751AD（V）	色	シルバー	125V-15A（2芯コンセント）
	ファン仕様	シロッコファン（排気タイプ）			
	部品	－			
		－			
		－			
		－			
設備仕様（上台）	照明ユニット	－			
	アイラック	－			
	電動昇降吊戸棚	－			
	昇降棚	－			
エンドパネル	材質	ホーロー製	色	ダークブルー	
		－			
		－			
		－			
天井幕板	品名	－			

■商品仕様書（周辺収納側）

品目	仕様		備考
周辺仕様	周辺扉カラー	－	
	キッチンパネル	－	
トールユニット	本体	－	
	底板	－	
	引出し	－	
	レール	－	
	丁番	－	
	耐震ラッチ	－	
	部品	－	
カウンターユニット	本体	－	
	底板	－	
	レール	－	
	丁番	－	
家電収納	本体	－	
	部品	－	
周辺カウンター	材質	－	
吊戸棚	本体	－	
	耐震ラッチ	－	
	部品	－	
設備仕様（上台）	アイラック	－	
エンドパネル	材質	－	
		－	
天井幕板	品名	－	



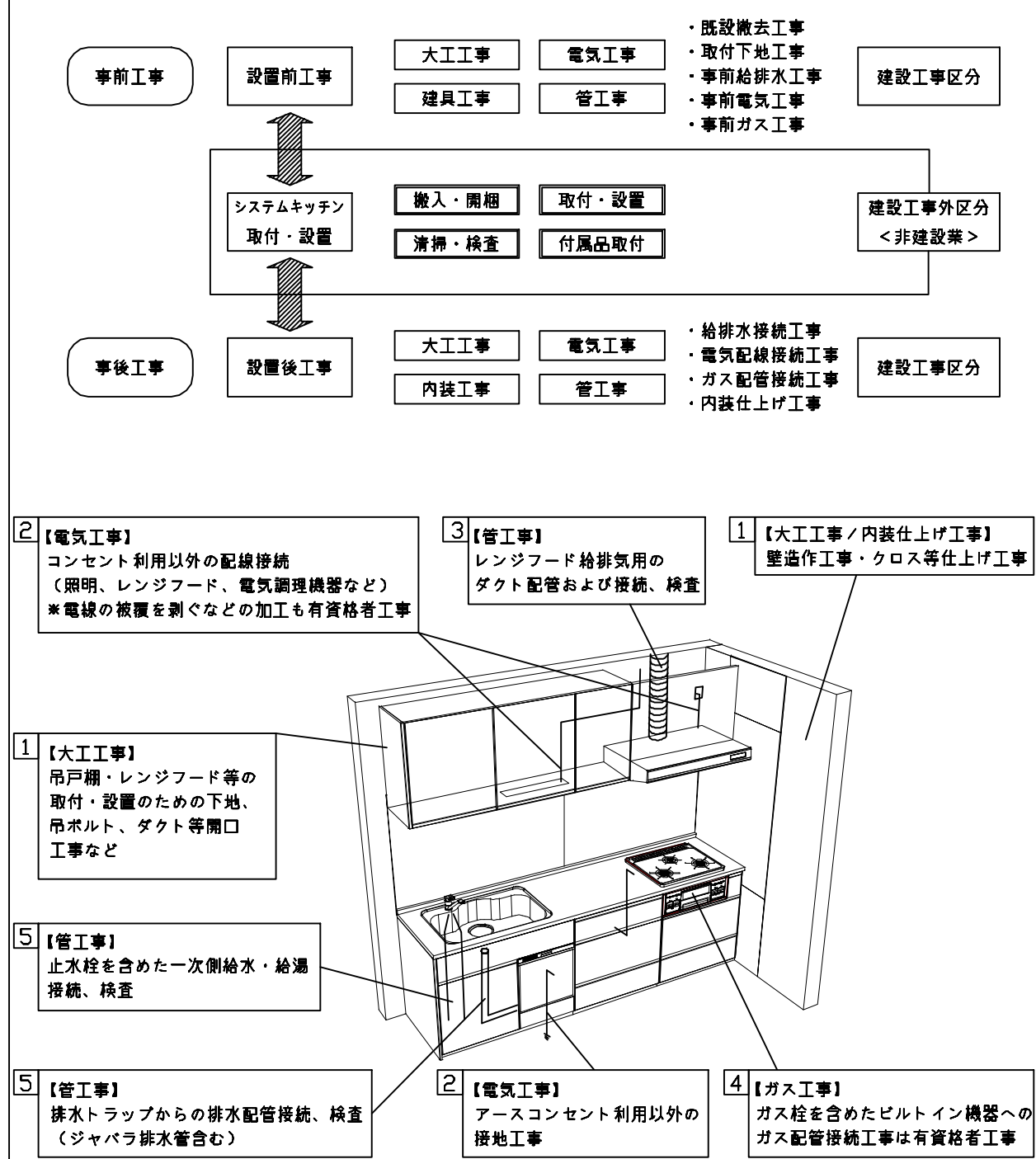
基本工事区分について

本説明書は、キッチンの本体組立・設置と関連工事（建設工事）である 大工工事、電気工事、ガス配管工事、管工事（給排水）などと区別して説明しています。

建設工事は関連する法令・規定に従って法的有資格者による工事が必要になります。

流通業者様からの発注で下請けとして本体の「取付・設置」を行う場合は、建設工事部分とキッチン本体「取付・設置」を区別して行ってください。

設置前工事、設置後工事の一部でも含む場合は、建設工事となります。



■システムキッチン 工事区分

参考：キッチン・バス工業会『工事区分ガイドライン』

工事区分	部位 (図)	業種区分	作業名称（区分）	建設工事			建設工事外		作業内容
				大工 工事	管 工事	電気 工事	設備・ ガス機器 設置	キッ チン 取付	
設置前工事	1 3	大工 管	外壁の開口工事	○	○				レンジフードのダクト用の建築壁の穴あけ工事
			建築壁の下地処理工事	○					ウォールキャビネット等の取付のための壁下地処理工事
			幕板取付壁下地処理工事	○					天井・壁等の幕板等取付のための下地処理工事
			アンカー、吊ボルト工事	○					吊戸棚、レンジフード等のアンカー、吊ボルト工事
			換気機器用ダクトの関連工事		○	○			建築物の事前ダクト配管等の工事
	2	電気	キッチンパネル下地処理工事	○					キッチンパネルを貼るための建築壁の下地処理工事
			レンジフードの電気工事			○			建築の屋内配線と配線器具（コンセント）工事
			I H調理機器の電気工事			○			I H調理機器専用の200Vの事前電気工事
			ウォールキャビネット部分の電気工事			○			照明器具等の電気工事
			電動昇降吊戸棚の電気工事			○			電動昇降吊戸棚の専用電源・アース工事
			食器洗い乾燥機の電源・アース工事			○			食器洗い乾燥機の専用電源・アース工事
			水栓の電気工事			○			タッチレス水栓、アルカリイオン整水器の電気工事
	4	ガス	ガス調理機器のガス配管工事		○				ガス調理機器用の事前ガス配管工事
	5	管	排水配管の立上げ工事		○				キッチン排水用の所定位置への排水配管立上げ工事
			給水・給湯配管の立上げ工事		○				キッチン専用の所定位置への給水給湯配管立上げ工事
			食器洗い乾燥機の給排水配管工事		○				食器洗い乾燥機用の専用給水(給湯)・排水配管事前工事
システムキッチン 本体取付・設置		建設工事 外区分	キッチンパネルの取付 【注記 1】					<input type="checkbox"/>	製品を加工して建築下地へ取付
			製品間のシリコン充填 【注記 2】					<input type="checkbox"/>	製品間の隙間を仕上げる処理作業
			レンジフードの取付 【注記 1】					<input type="checkbox"/>	本体及び化粧パネルを取付ける作業
			ウォールキャビネットの取付					<input type="checkbox"/>	ウォールキャビネットを取付ける作業
			電動昇降吊戸棚の取付					<input type="checkbox"/>	電動昇降吊戸棚を取付ける作業
			ベースキャビネット・ワークトップの取付					<input type="checkbox"/>	ベースキャビネット・ワークトップの組立・調整して設置する作業
			排水部品の組立 【注記 3】				<input type="checkbox"/>	<input type="checkbox"/>	排水部品とシンクの組立
			水栓類の組立・ワークトップへの取付 【注記 1】				<input type="checkbox"/>	<input type="checkbox"/>	水栓、浄水器同梱部材の組立（ワークトップへの取付）
			ビルトイン機器の取付 【注記 1】				<input type="checkbox"/>	<input type="checkbox"/>	ビルトイン機器のキッチン本体への組込作業
			試運転・完成検査 【注記 4】				<input type="checkbox"/>	<input type="checkbox"/>	完成後の試運転、性能確認検査
設置後工事	2 3	電気 管	ウォールキャビネット照明器具工事			○			事前配線の電源線と照明器具の接続、検査
			電気配線器具の取付			○			スイッチ、コンセント等の電気配線工事
			レンジフードとダクト接続工事		○				建築ダクトとレンジフードの接続、検査
	4	ガス	その他電化機器の工事			○			電化機器と電源線、アースの接続工事
			ガス調理機器のガス配管接続工事				<input type="checkbox"/>		ガス調理機器とガス栓との接続工事（資格要）
	5	管	給水・給湯配管と水栓の接続工事		○				給水・給湯の一次側と水栓の接続、検査
			給水・給湯配管とオプション機器の接続工事		○				オプション機器と一次側給排水の接続、検査
			建築創排水配管への接続工事		○				キッチン排水配管と建築創排水配管の接続、検査

- ※【注記 1】原則、現場支給製品は支給側で取付実施とする
- ※【注記 2】当社製品間のみ実施する場合が多い。但し、現場により打合せにて作業範囲を決定する場合がある
- ※【注記 3】給排水配管の仕様や状況により、排水部品の組立作業範囲を打合せにて決定する
- ※【注記 4】製品の完成検査、試運転は、工事完成後に行う場合が多い。但し、原則、商品取付完了時に検査、試運転が可能な範囲のみキッチン設置者が実施する



■必ずご確認ください。

- ・天井高さ、吊戸棚・レンジフード取付高さをご確認ください。
- ・《 》内寸法は参考寸法です。

■設備図の見方、表示記号について

- ・寸法はキッチンパネル厚みとクリア寸法を含んでいません。
- ・KP：キッチンパネル

■吊戸棚・オープンシェルフ取付注意事項

- 吊戸棚及びオープンシェルフの取付は、必ず商品同梱の専用ネジ（タッピンネジ4.5×60）を使用してください。
- 固定下地は固定位置を中心に幅100mm以上、厚み12mm以上の十分な強度を持つ合板をお願いします。

■必ずお読みください

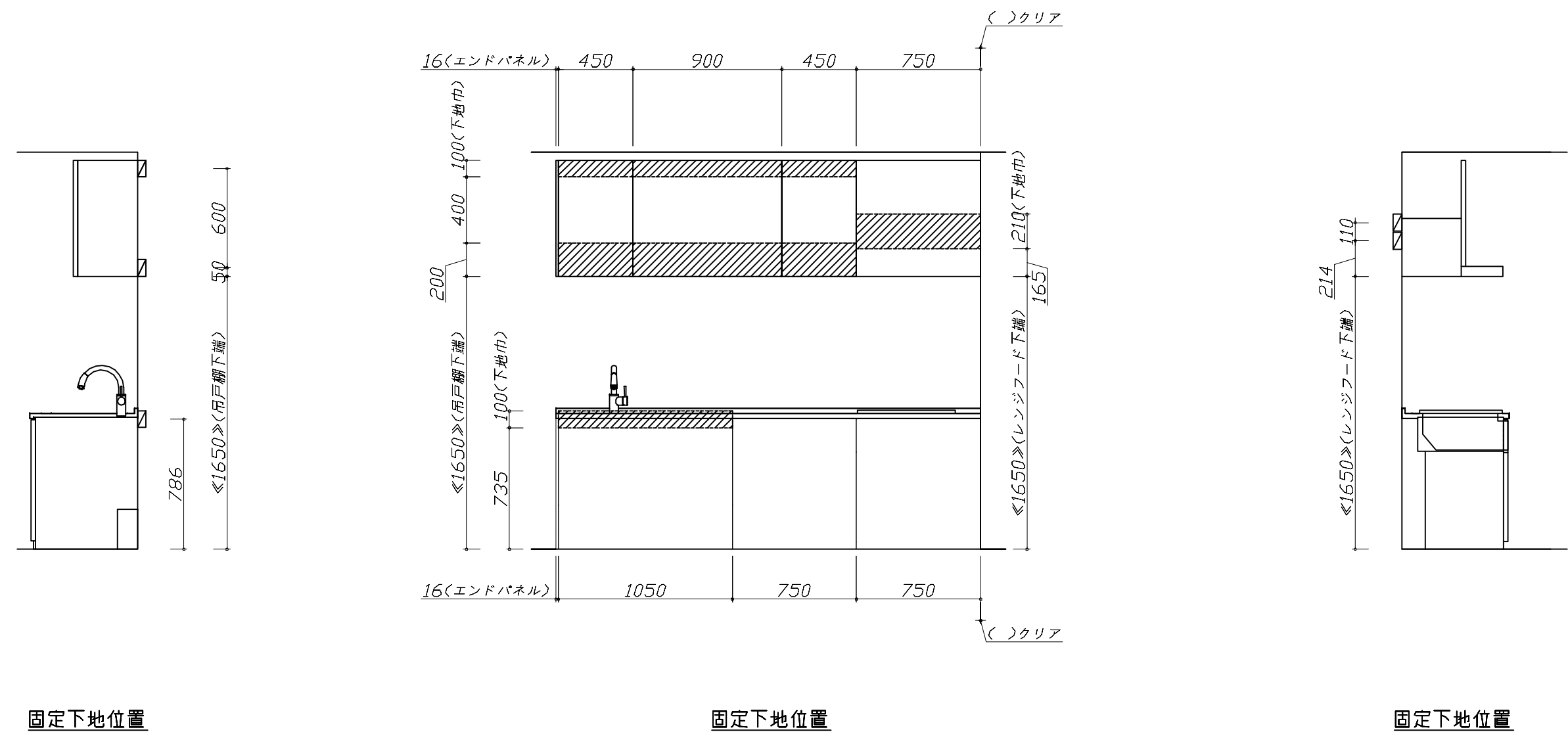
1)以下の工事・部材は別途ご用意ください。

- ・周囲躯体、仕上げ、取付用下地工事
- ・ダクト工事、壁面開口、屋外化粧カバー取付等
- ・給排水配管、電気配線、ガス配管及び接続工事

2)本体の取付以外の関連工事は法的有資格者による工事が必要になります。

- ・大工工事、電気工事、ガス配管工事、管工事、建具工事等

3)キッチンパネルを設置する壁面下地は、プラスターボード仕上げをお願いします。



<div>Takara standard</div> <div>タカラスタンダード株式会社</div>	現場名称： 熊本一八代SR SK7様邸	ホーローシステムキッチン E d e l エーデル	下地図 1	縮 尺： 1 / 30
	現場番号： C3310083	プラン番号： 9403B-2511-0072T	作成日： 2025年11月10日	
	八代営業所	担当営業： 八代SR	担当アドバイザー： 八代SR	



■必ずご確認ください。

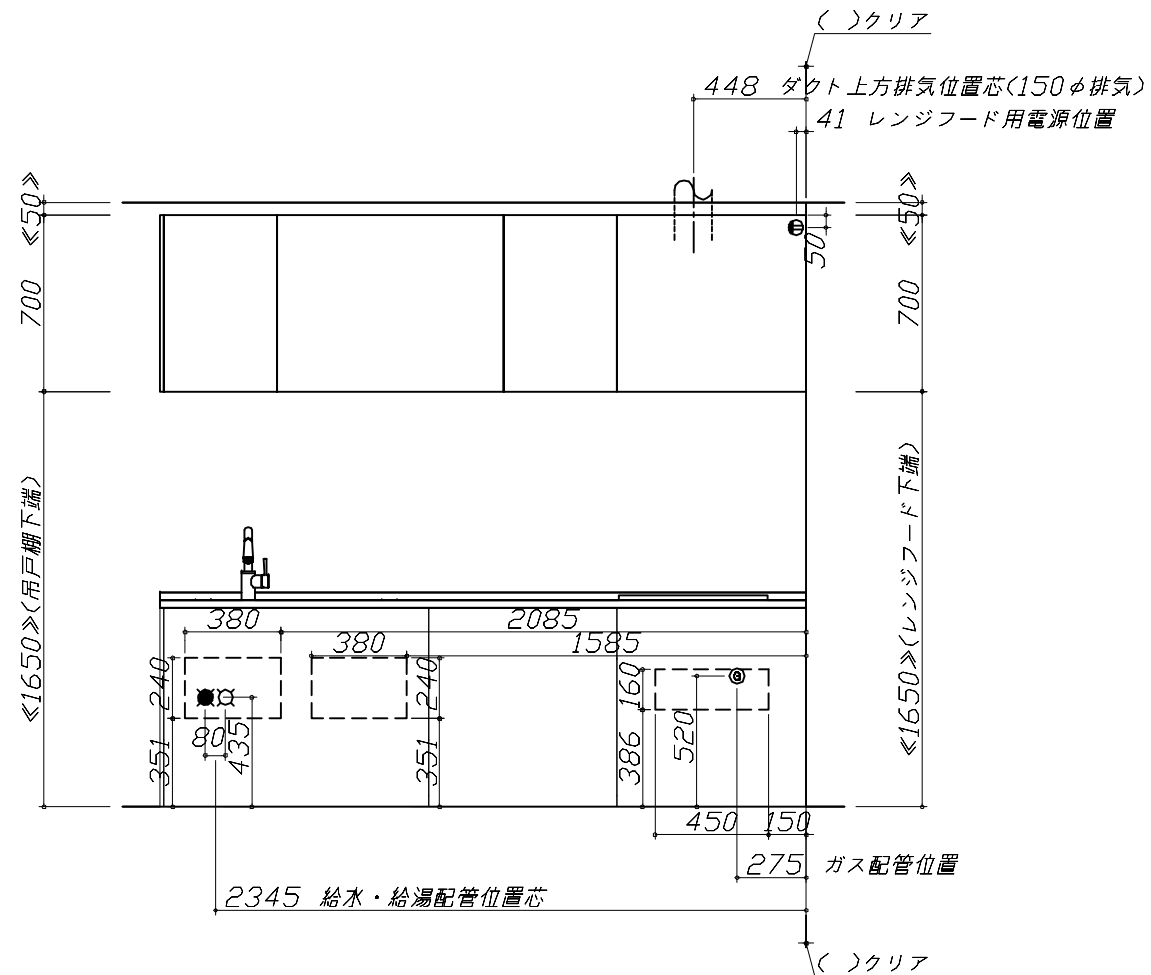
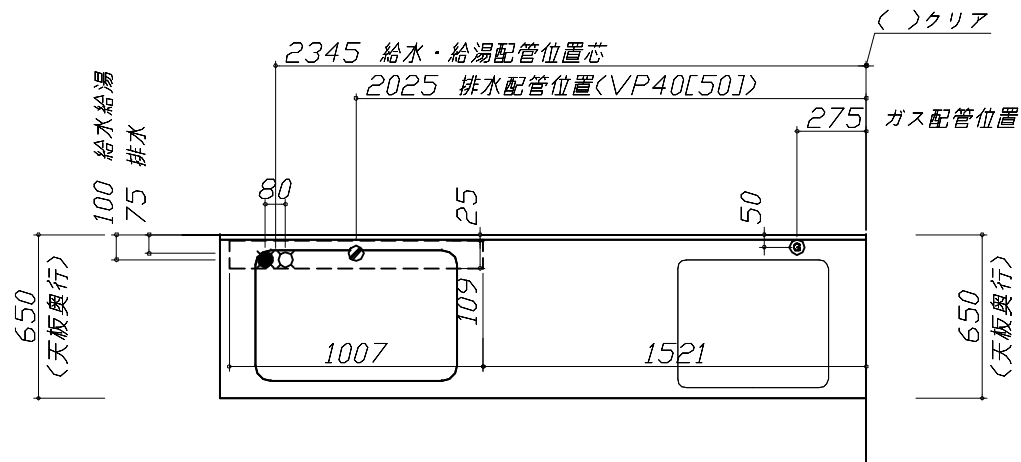
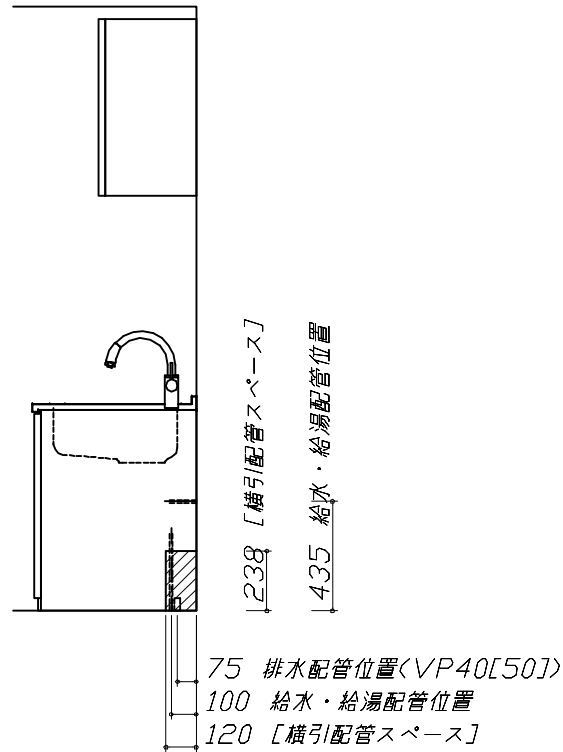
- ・天井高さ、吊戸棚・レンジフード取付高さをご確認ください。
- ・《 》内寸法は参考寸法です。

■設備図の見方、表示記号について

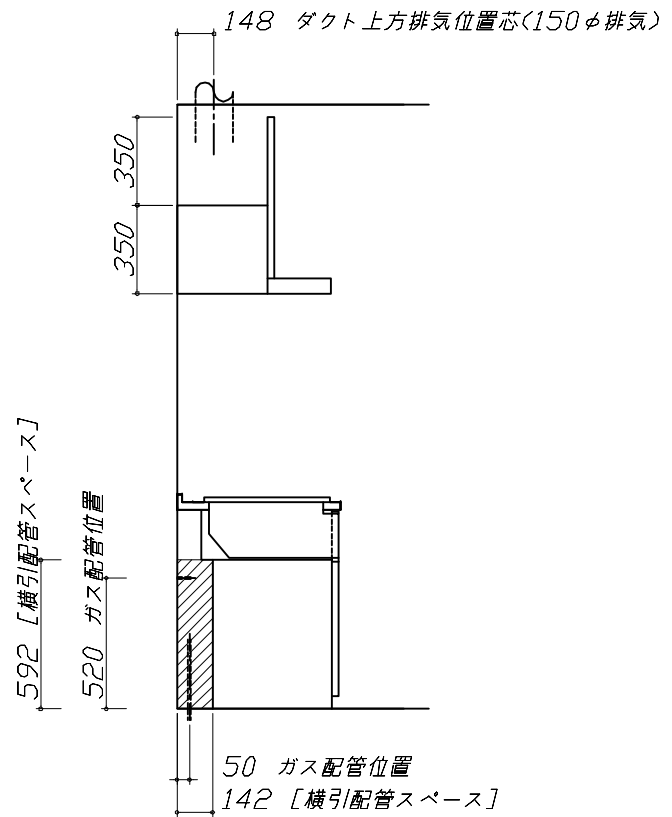
- ・寸法はキッチンパネル厚みとクリア寸法を含んでいません。
- ・KP：キッチンパネル

■設備記号			
記号	記号の意味	記号	記号の意味
○	給水位置	⊖	コンセント位置
●	給湯位置	⊖E	7-ス付コンセント位置
⦶	排水位置	⊖ET	7-スターミナル付コンセント位置
⊙	ガス配管位置	㍿	電源取出位置
⦿	電源位置		

[- - -]：点検口



※ダクト配管可能範囲は詳細図参照



■必ずお読みください

1)以下の工事・部材は別途ご用意ください。

- ・周囲躯体、仕上げ、取付用下地工事
- ・ダクト工事、壁面開口、屋外化粧カバー取付等
- ・給排水配管、電気配線、ガス配管及び接続工事

2)本体の取付以外の関連工事は法的有資格者による工事がになります。

- ・大工工事、電気工事、ガス配管工事、管工事、建具工事等

■機器類電源詳細			
1	レンジフード用電源	15A-125V 埋込コンセント 消費電力145W	⊖

Takara standard タカラスタンダード株式会社	現場名称： 熊本ー八代SR SK7様邸	ホーローシステムキッチン E d e l エーデル	設備図 1	縮 尺： 1 / 30
	現場番号： C3310083	プラン番号： 9403B-2511-0072T	作成日： 2025年11月10日	
	八代営業所	担当営業： 八代SR	担当アドバイザー： 八代SR	

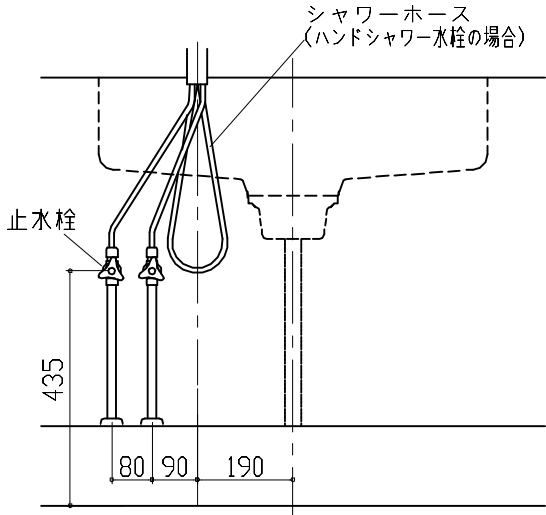
縮尺：A3サイズ等倍



Zシンク給水排水配管例図

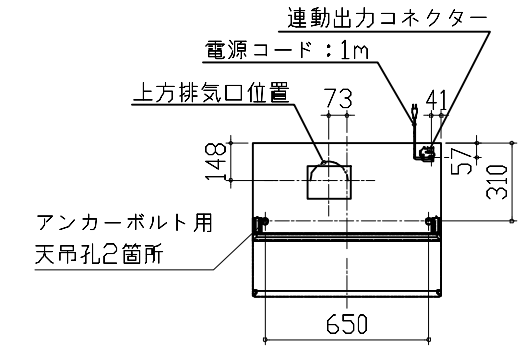
給水給湯壁出し配管の場合  
止水栓位置にアングル止水栓を取り付けてください。  
(止水栓は別途)

管工事



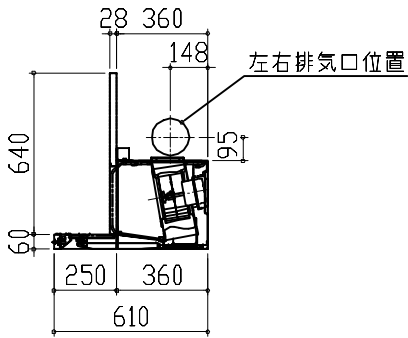
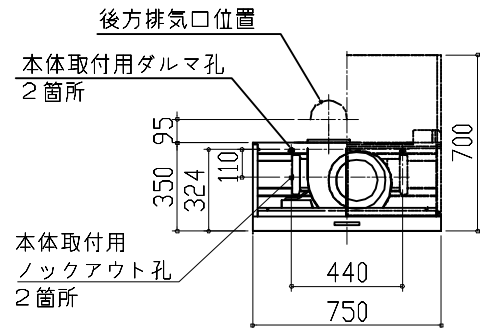
レンジフード詳細図

<VUA-751AD>



アルミダクト使用時の排気位置はダクト配管可能範囲を参照ください。  
直接排気の場合は、排気口の位置に内寸タテ160mm×ヨコ160mmで巾100mm以上の木枠を設けてください。  
実際の排気用接続部品の開口部寸法は、角の場合150mm×150mm、丸の場合φ148です。

排気方法	排気部品	電動ファン
後方直接排気	排気用角パイプ	
左右後方外排気	VCN丸外金具	ED丸外金具
上方外排気	丸外金具	ED丸外金具



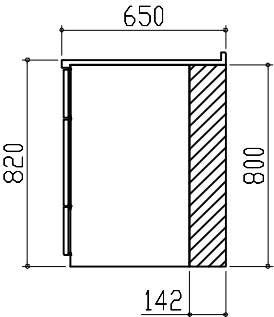
消費電力：145W

横引配管有効寸法 詳細図

【調理キャビネット】

：配管スペース

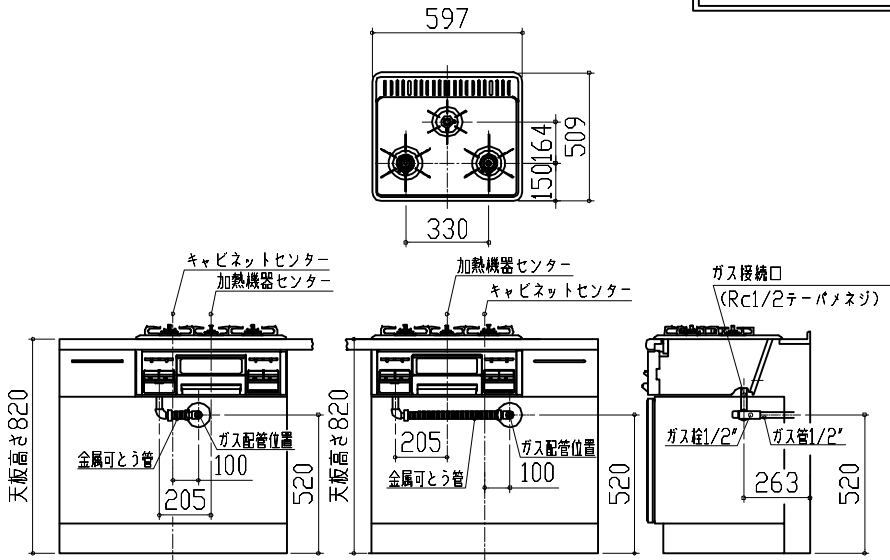
足元スライド標準タイプ



ガス配管例図

<TN36WV60>

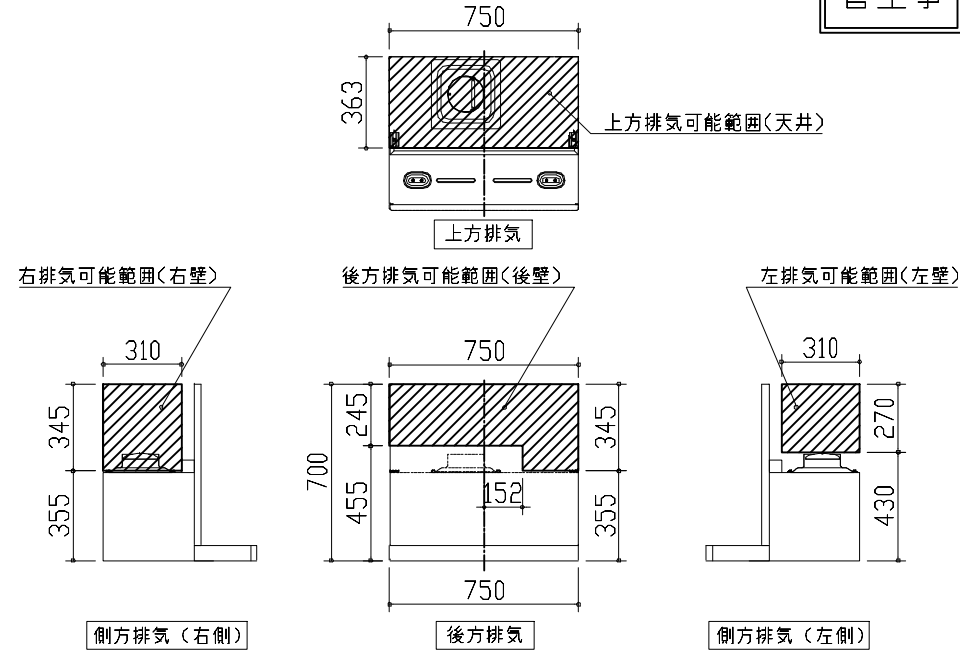
ガス配管工事



レンジフード詳細図 ダクト配管可能範囲

<VUA 風圧シャッター>

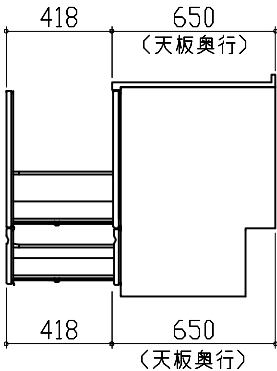
管工事



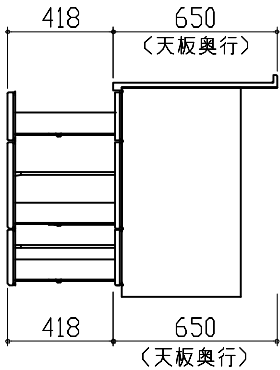
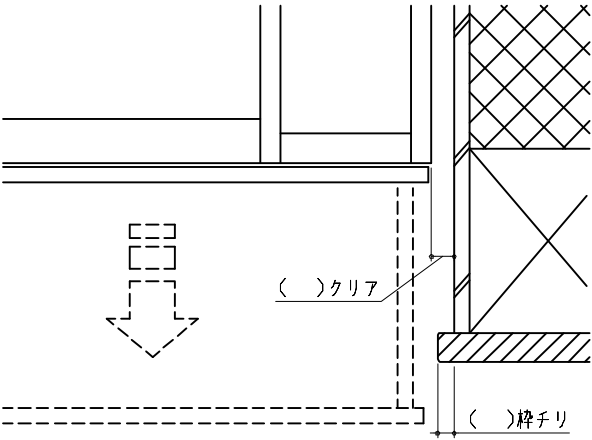
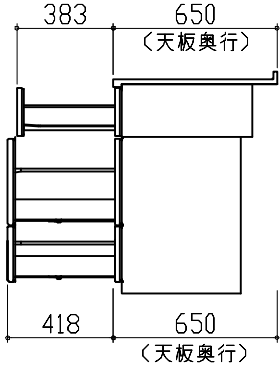

注）  
●本図はアルミダクトφ150を使用した場合の配管可能範囲である。  
断熱材を取付ける場合は厚みを考慮すること。  
●リフォーム時など、既設の壁排気口を利用する場合、P変換アタッチメント（別売）を使用すること。

キャビネット引出寸法 詳細図

【シンクキャビネット】





キャビネット引出寸法 詳細図		エンド取り合い詳細図			
【調理キャビネット】		【キッチン本体 右側】			
		 <div>■留意事項 引出しを開けたときにドア枠・窓枠・巾木と干渉しないようクリアを確保してください。</div>			
キャビネット引出寸法 詳細図					
【コンロキャビネット】					
					
		現場名称： 熊本ー八代SR SK7様邸		ホーローシステムキッチン E d e l エーデル	詳細図 2
		現場番号： C3310083		プラン番号： 9403B-2511-0072T	作成日： 2025年11月10日
		八代営業所		担当営業： 八代SR	担当アドバイザー： 八代SR





# システムキッチン エーデル Edel

熊本-八代SR SK7

様邸

**Takara standard**



現場番号 C3310083  
プラン番号 9403B-2511-0072T



<b>キャビネットタイプ</b> 足元スライドタイプ  ストック類などを分類して収納できます。	<b>ソフトクローズ機能</b>  スライド引出しが、静かにピタッと閉まります。	<b>シンク</b> Zシンク  業界トップレベルの「静音仕様」 <b>約35dB</b>
---	---	--

<b>水栓</b> ハンドシャワー水栓  KM708GT <b>節湯 B</b>	<b>加熱機器</b> ホーロートッププレートガスコンロ  <b>両面焼きグリル</b> TN36WV60	<b>レンジフード</b> お手入れカンタンなホーロー整流板を採用  VUAタイプ
---	--	---

<b>吊戸棚</b> 	<b>耐震ラッチ</b> 吊戸に耐震ラッチが付きます。  <small>※写真はイメージです</small> <small>※吊戸の設置状態等により性能を十分に発揮しない場合があります。そのことによる損害は保証の対象になりません。</small>	<b>どこでもラック デラックスタイプ</b>  アルミタイプ（ホホワイト） フキン掛け
--	--	---

<b>キッチン本体サイズ I型255cm</b>		<b>天板高さ 82cm</b>
<b>扉</b>  ダークブルー	<b>引手</b>  ハンドル引手	<b>ワークトップ</b>  ステンレス オーバルエンボス加工
<b>台輪</b>  ホホワイト		

<b>どこでもラック</b>  小物置きL(スクエアタイプ)	<b>水切り</b> 	<b>プレート立て</b> 
---	---	--

**カラーシミュレーション**




お好みのカラーの組み合わせが見つかります!





## 扉カラー




ホワイト



フローラルアイボリー



ベージュ



ライトグレー



ライトピンク



ダークブルー



ブラウン

## 引手（七宝）

### ハンドル引手



\*ハンドル引手の色は、扉カラーと同色になります。

## ホーロークリーンキッチンパネル

### HD タイプ



エルム  
ホワイト



エルム  
ナチュラル



ブラウン  
アッシュ



アウリジーナ  
タイル



チェッポ  
ストーンライト



チェッポ  
ストーンダーク



スウェディッシュ  
ベージュ



スウェディッシュ  
グレー



ルナ  
ダークグレー



トラパーチン  
ホワイト



ドラマチック  
ホワイト



コンクリート  
ライト



コンクリート  
ダーク



スノーモザイク



ミルキー  
モザイク



ビアンコ  
テラゾー



ジオライン  
グリーン



ジオライン  
ピンク



ムーミンたちと  
ぶどう畑（ベージュ）



ムーミン谷のパー  
ティー（ベージュ）

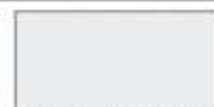
### P タイプ



ウッドマイル  
ドホワイト



ストーンホワイト



パールホワイト



ホワイト



マーブルグレー



マーブル  
ベージュ



ピュア  
アイボリー

## ワークトップ


### アクリル人造大理石



ソリッド  
ホワイト



ソリッド  
ベージュ



ソリッド  
ライトグレー

### 人造大理石



シャイン  
ホワイト



シャイン  
ベージュ



シャイン  
グレー

### ステンレス



オーバーラエンボス  
加工