

御名前 横浜-横浜SR SK21

様

現場番号	A6244654	プラン番号	2701A-2009-0568T	作成日	2020/9/25
------	----------	-------	------------------	-----	-----------

御見積明細 キッチン

御見積のカラー表示は参考です。最終発注時には必ず御確認下さい。

NO	商品名	仕様	品番	数量	単価	金額
1	人造大理石ワークトップ	アクリル人造大理石シンク(ホワイト)	U7IH255 GDLD-N	1	188,900	188,900
2	シンクキャビネット	足スラ、ソフト、ホ-ロ-底板有、うちにもHT、かくせるHB、見切り無	F-RMVM105U-5EAPニ-D	1	93,300	93,300
3	食器洗い乾燥機	引出し式(シルバー色)	TKW-404GP-ST	1	137,000	137,000
4	食器洗い乾燥機用前面パネル	扉同色	P-DWP45P (APニ-)	1	3,000	3,000
5	調理台キャビネット	食洗用、足元スライド、ソフトクローズ、ホ-ロ-底板有	F-W VB045 -5EAPニ-)	1	20,500	20,500
6	調理台キャビネット	足スラ3段引出、たっぷり収納、ソフトクローズ、ホ-ロ-底板有、見切り無	F-TFVM030 -5EAPニ-D	1	39,500	39,500
7	コンロ用キャビネット	足スラ、たっぷり収納、ソフト、ホ-ロ-底板有、かくせるHB、見切り有	F-KJVM075カR5EAPニ-D	1	55,400	55,400
8	水栓	ハンドシャワー水栓	KM708GT	1	42,000	42,000
9	ガス加熱機器(ハイバ-ガラスコート)	両面焼き	TN72WV75CD	1		
	ガス加熱機器(本体)	シルバー	TN72WV75C 1213	1	97,500	97,500
	ガス加熱機器(トッププレート)	クリアパールダークグレー	TN72-75TP-CD	1	27,000	27,000
10	バックパネル	マルチ収納対面用、ホワイト	P-BB181 (SW)-2	1	10,000	10,000
	バックパネル下地	マルチ収納対面用	TMB-BOX 90-5	1	6,200	6,200
	バックパネル下地	マルチ収納対面用	TMB-BOX 75-5	1	5,800	5,800
11	収納ユニット	マルチ収納対面用	TMB-S 165 -2	1	31,500	31,500
12	カウンター下パネル	マルチ収納対面用、ホワイト	TMB-PCS165(SW)	1	7,500	7,500
13	マルチ収納対面用カウンター	人造大理石、モデレートブラック	C-7B165Z (U)	1	47,000	47,000
【ベースキャビネット小計】				17		812,100
14	レンジフード(本体)	シロッコファン、シルバー	VRAT-902ADL(V)	1	64,000	64,000
	レンジフード前面パネル(梁欠き対応用)	シルバー色	VZP-90-655(V)	1	5,000	5,000
15	レンジフード別売部品	エンドパネル、シルバー	VEP-655(V)	1	3,500	3,500
16	エンドパネル	ベースキャビネット用、H80・85用	EP-XHN85 (APニ-)	1	15,000	15,000
17	エンドパネル	マルチ収納対面用、H80・85用	EP-ABN-85 (APニ-)	1	8,000	8,000
18	エンドパネル	マルチ収納対面用(耐力壁側)、ホワイト	EP-TMBZ (TW)	1	3,000	3,000
19	どこでもラック(スクエアタイプ)	マルチラック、チャコールグレー	MGSK コモノイ (CG	1	1,700	1,700
	どこでもラック(スクエアタイプ)	アタッチメント(フック)	MGAK フックス (W	1	1,000	1,000
20	どこでもラック(スクエアタイプ)	タオルハンガーL、チャコールグレー	MGSK タオルハンガ-L (CG	3	2,500	7,500
	どこでもラック(スクエアタイプ)	アタッチメント(小物入れ)	MGAK コモノイ15S (W	1	1,000	1,000
	どこでもラック(スクエアタイプ)	アタッチメント(フック)	MGAK フックス (W	1	1,000	1,000
21	どこでもラック(スクエアタイプ)	ペーパーホルダー	MGSK ハ-バ-ホルダ(W	1	1,700	1,700
22	間仕切り名人	Hタイプ、間口45・60cm用	MGマジキリJ HS 1	1	3,400	3,400

御名前 横浜-横浜SR SK21

様

現場番号	A6244654	プラン番号	2701A-2009-0568T	作成日	2020/9/25
------	----------	-------	------------------	-----	-----------

御見積明細 キッチン

御見積のカラー表示は参考です。最終発注時には必ず御確認下さい。

NO	商品名	仕様	品番	数量	単価	金額
23	間仕切り名人	Tタイプ、間口45・60cm用	MGマジキリP TL 1	2	3,900	7,800
24	間仕切り名人	Hタイプ、間口45・60cm用	MGマジキリJ HC 1(N)	1	3,400	3,400
25	間仕切り名人	食器用間仕切りポール	MGマジキリホ・ルJ4	1	2,700	2,700
26	水切りトレイ		ミス・キリトレイ	1	3,900	3,900
27	天板オプション		ジャバラセット	1	600	600
28	コンセント	マルチ収納対面用	TMBコンセントボックス	1	3,500	3,500
キッチン合計				39		¥949,800

御見積明細 周辺収納

NO	商品名	仕様	品番	数量	単価	金額
29	ウォールキャビネット	周辺用吊戸、耐震タッチ付	W-M L060 -P(APニ-D-D)	2	22,000	44,000
30	カウンターユニット用カウンター	奥行45cm、人造大理石、モデレートブラック	C-7P120ND (U)	1	58,000	58,000
31	カウンターキャビネット	奥行45cm、ハイカウンター、ソフトクロス、見切り無	F-HHSL060I-5EAPニ-D	1	57,000	57,000
32	家電収納ユニットキャビネット	奥行45cm、オープン、見切り無	F-HW L060A-5(APニ-)	1	31,700	31,700
	収納ワゴン	奥行45cm用	NW-60KJ	1	16,500	16,500
	収納ワゴン用前面扉		NWビラ60SK(APニ-D-1)	1	7,000	7,000
33	ダストボックス	本体	DB-NWNホントイ	2	1,250	2,500
	ダストボックス	フタ	DB-NWNフタ	2	650	1,300
34	エンドパネル	周辺用吊戸用	EP-WML (APニ-)	2	9,000	18,000
35	エンドパネル	奥行45cmハイカウンター用	EP-BLKN (APニ-)	2	14,500	29,000
36	どこでもラック(スクエアタイプ)	タオルハンガーL、チャコールグレー	MGSK タオルハンガーL (CG)	1	2,500	2,500
	どこでもラック(スクエアタイプ)	アタッチメント(小物トレイ)	MGAK コネクトレ-35S (W)	1	500	500
周辺収納合計				17		¥268,000

商品総合計

56

¥1,217,800

御見積明細の価格には消費税は含まれておりません。別途消費税が必要となります。

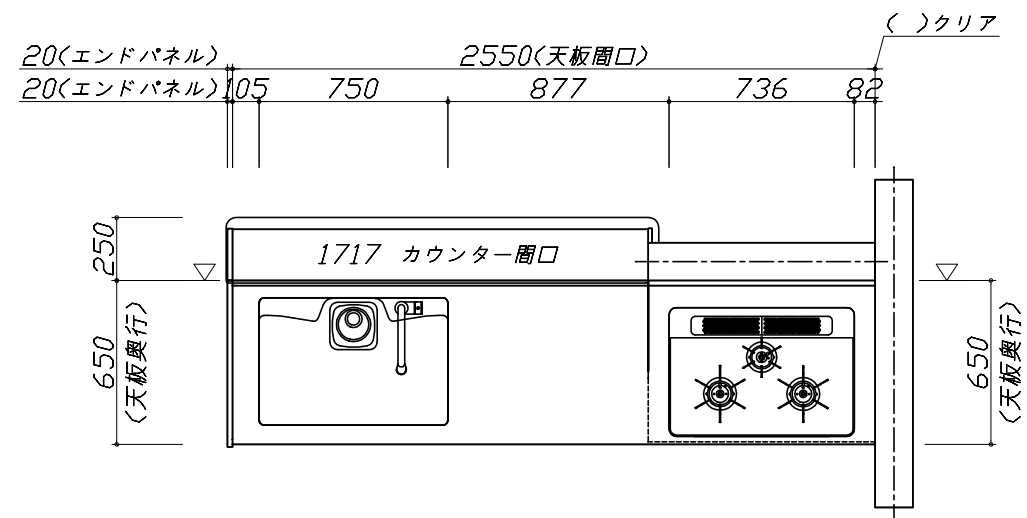
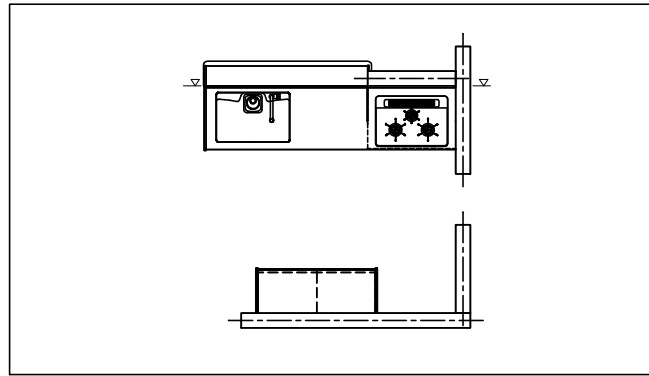
(参考) 別途 商品組付費

キッチン商品組付費

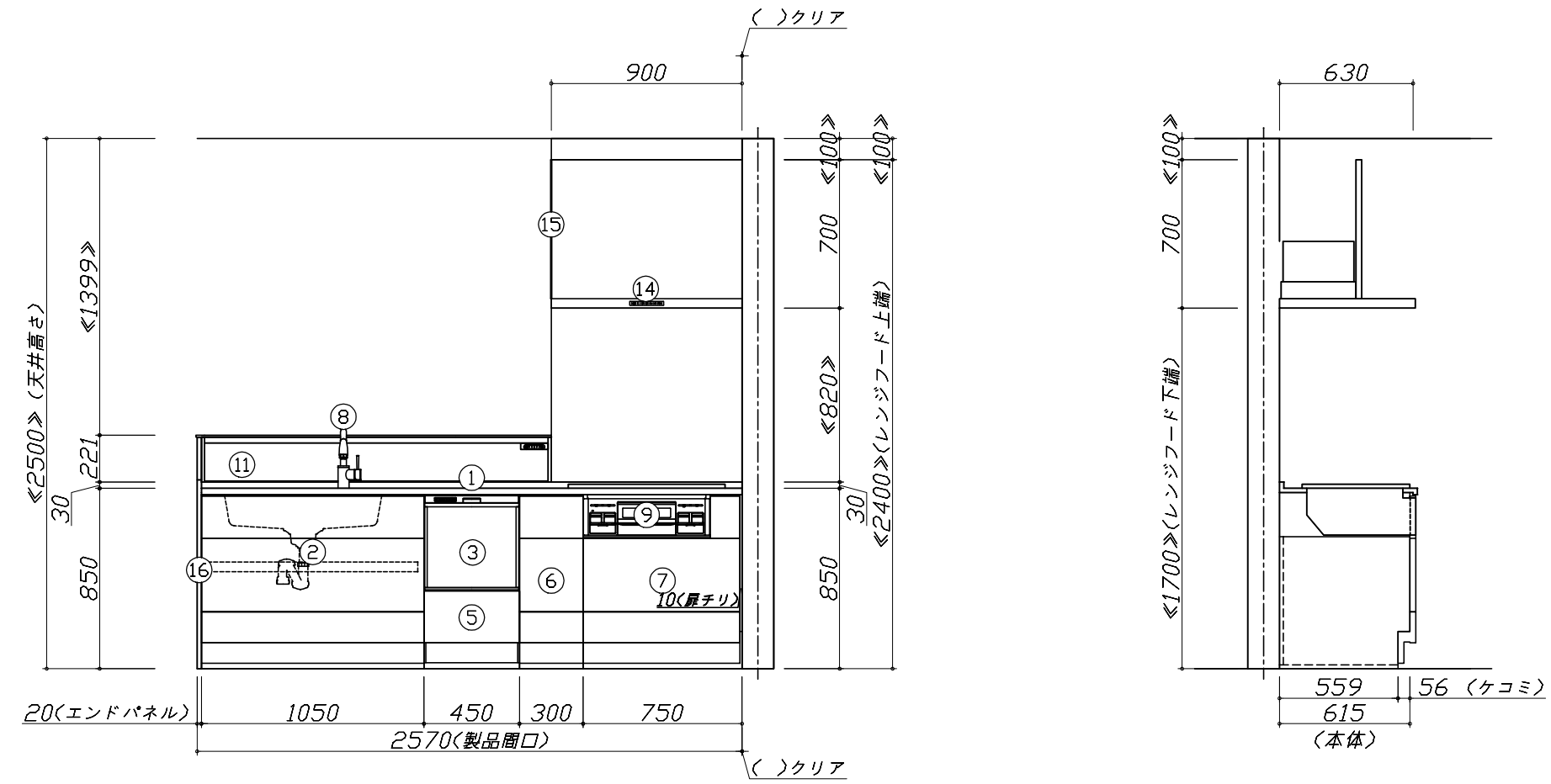
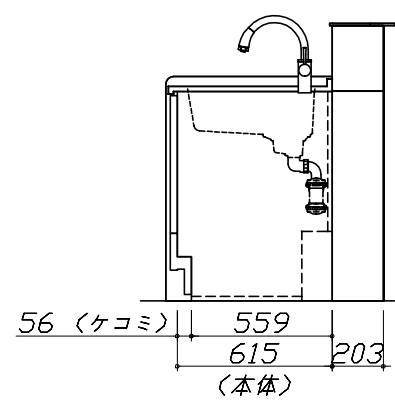
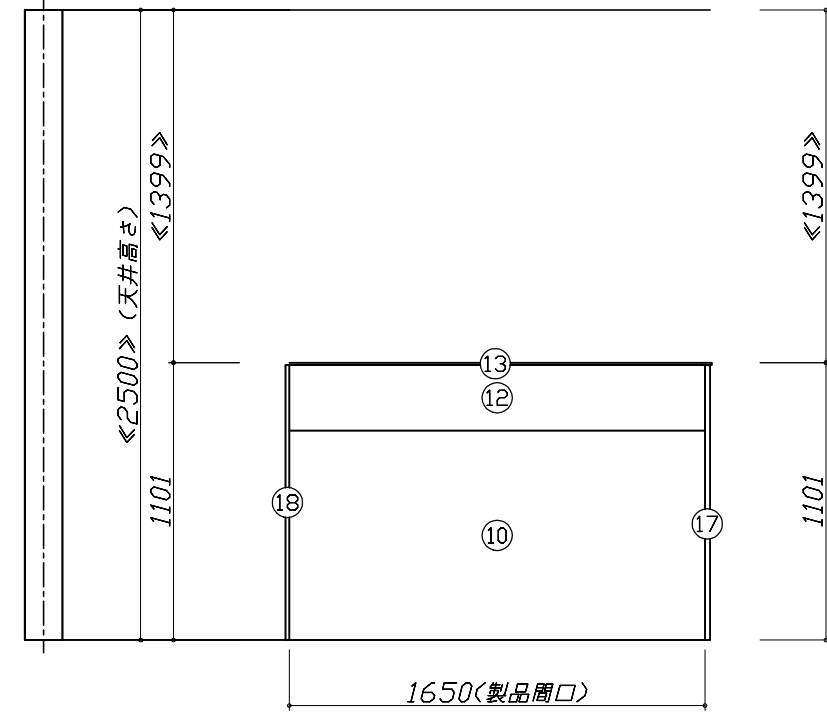
¥147,000 (税込 ¥161,700)

商品組付費は現場の状況により変動する事があります。又、給水・給湯・ガス・ダクト・電気等の接続工事は含まれておりません。

()内の価格は税込価格<税率10%>を表示しています。



- 必ずご確認ください。
 - ・天井高さ、吊戸棚・レンジフード取付高さをご確認ください。
 - ・《 》内寸法は参考寸法です。
- 表示記号について
 - ・KP：キッチンパネル
 - ・▽：設置基準線



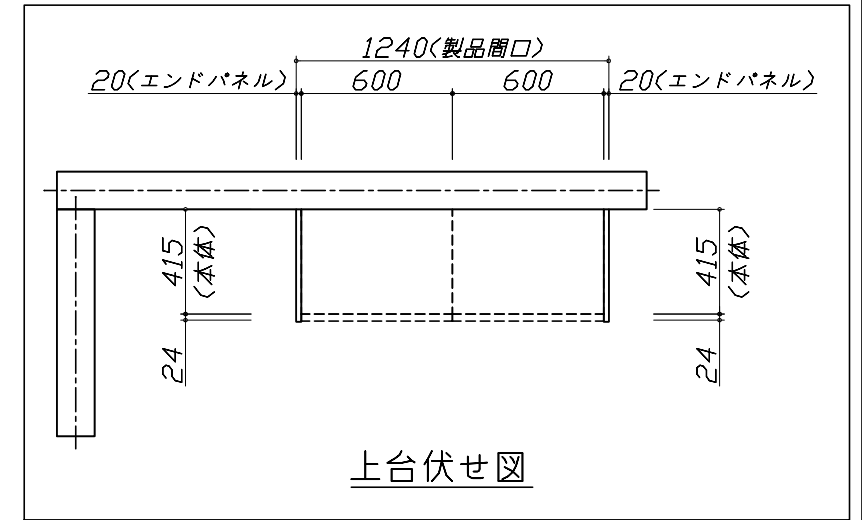
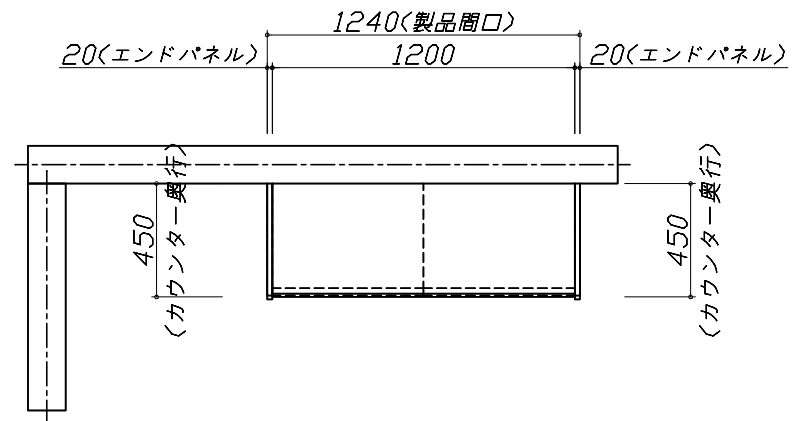
Takara standard
タカラスタンダード株式会社

現場名称： 横浜-横浜SR SK21様邸
現場番号： A6244654
横浜支店 販売課

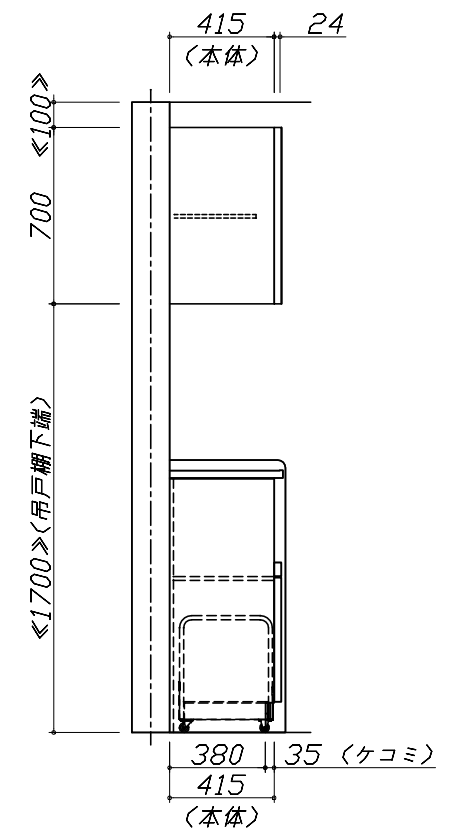
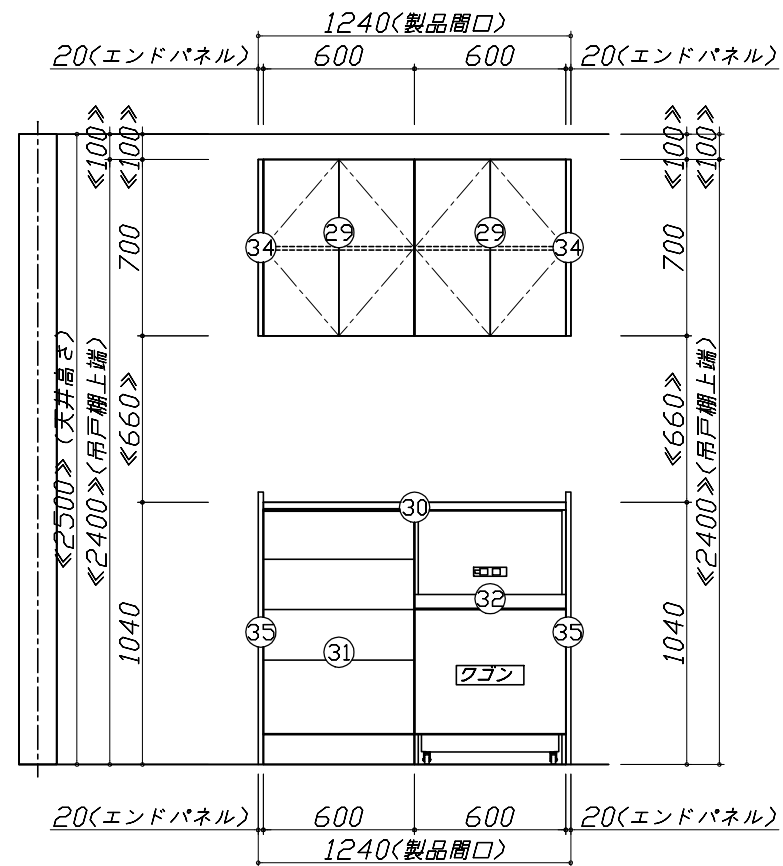
ぴったりサイズ`木製システムキッチン Re fit リフィット
プラン番号： 2701A-2009-0568T
担当営業：

姿図 2 縮尺： 1 / 30
作成日： 2020年9月25日
担当アドバイザー：

- 必ずご確認ください。
 - ・天井高さ、吊戸棚・レンジフード取付高さをご確認ください。
 - ・《 》内寸法は参考寸法です。
- 表示記号について
 - ・KP：キッチンパネル
 - ・▽：設置基準線



上台伏せ図



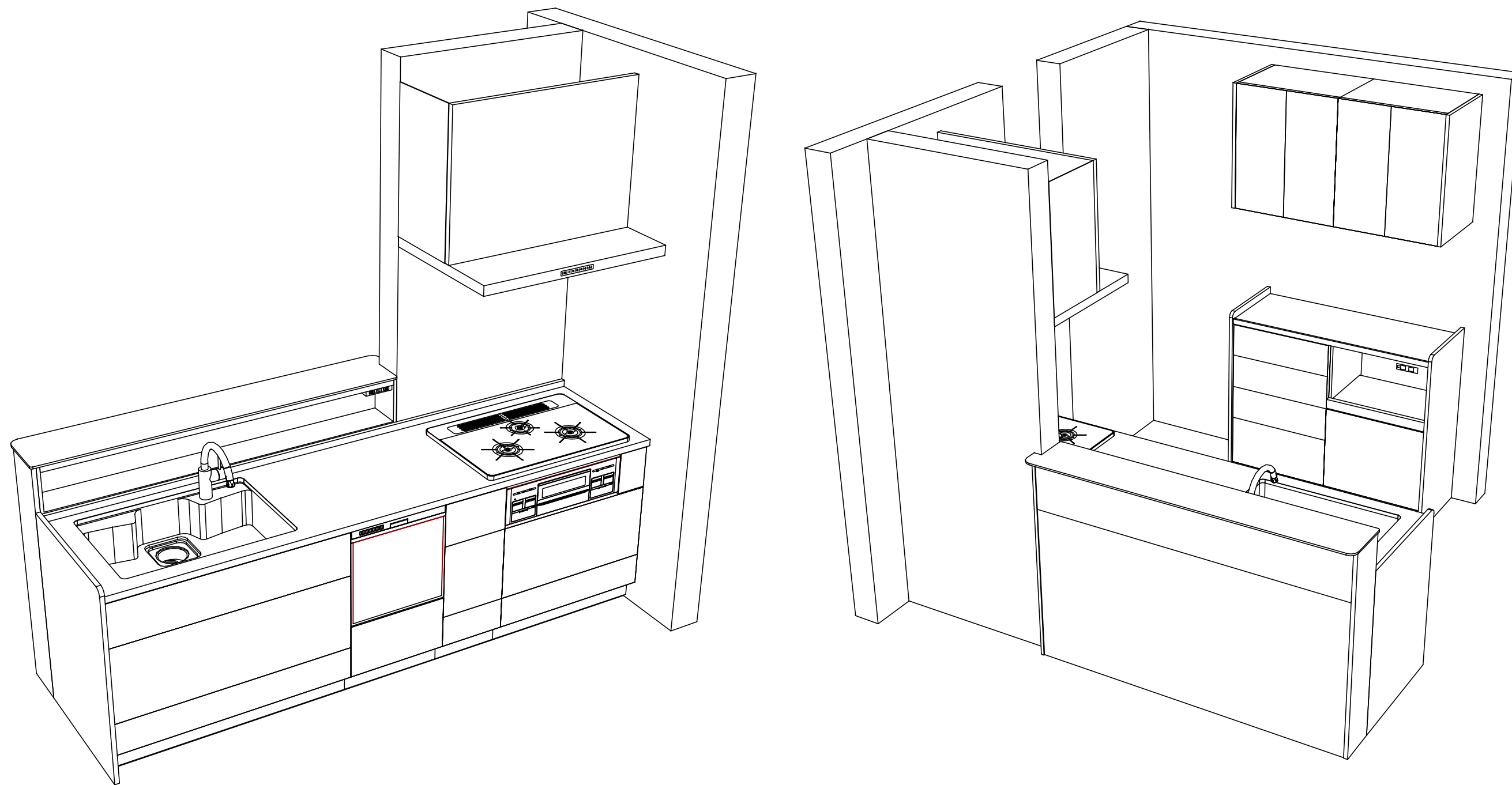
Takara standard
タカラスタンダード株式会社

現場名称： 横浜-横浜SR SK21様邸
現場番号： A6244654
横浜支店 販売課

ぴったりサイズ木製システムキッチン Re fit リフィット
プラン番号： 2701A-2009-0568T
担当営業：

姿図 3 縮尺： 1 / 30
作成日： 2020年9月25日
担当アドバイザー：

縮尺：A3サイズ等倍



Takara standard
 タカラスタンダード株式会社

現場名称： 横浜-横浜SR SK21様邸
 現場番号： A6244654
 横浜支店 販売課

ぴったりサイズ木製システムキッチン Refit リフィット
 プラン番号： 2701A-2009-0568T
 担当営業 :

姿図 4
 作成日： 2020年9月25日
 担当アドバイザー：

縮尺： 1 / 30

縮尺：A3サイズ等倍

■商品仕様概要

商品仕様	商品シリーズ	ぴったりサイズ木製システムキッチン ReFit リフィット		
	タイプ	足元スライドタイプ		
	扉カラー	ライトグレーウッド		
	引手種類	バー引手(ブラック)		
	天板形状・周口	I型255cm		
		-		
	奥行	65cm		
	天板高さ	85cm		
	キッチンパネル	-		
	キッチンパネルカラー	なし		
見切り・エッジ材	-			

■商品仕様書(キッチン側)

品目	仕様			備考
天板	材質	アクリル人造大理石	色 モデレートブラック	
	シンク	アクリル人造大理石シンク	色 ホワイト	
	部品	-		
		-		
		-		
		-		
下台	本体	木製	色 ホワイト	
	底板	ホーロー底板		
	引出し	化粧ボード(一部樹脂製)		
	レール・丁番	ソフトクローズレール		
	部品(標準)	-		
	部品(オプション1)	うちにもホーロートレイ		
	部品(オプション2)	かくせるホーローボックス(シンクキャビ)		
部品(オプション3)	たっぷりホーローキャビネット、かくせるホーローボックス(コンロキャビ)			
設備仕様(下台)	水栓1	KM708GT		
	水栓2	-		
	食器洗い乾燥機	TKW-404GP-ST	色 シルバー	125V-15A・アース付コンセント
	加熱機器(本体)	TN72WV75CD	色 シルバー	
	加熱機器(トッププレート)	ハイパーガラスコートトップ	色 クリアパールダークグレー	
	加熱機器(レンジ)	-		
吊戸棚	本体	-		
	耐震ラッチ	-		
	部品	-		
レンジフード	品名	VRAT-902ADL(V)	色 シルバー	125V-15A(2芯コンセント)
	ファン仕様	シロッコファン(排気タイプ)		
	部品	-		
		-		
		-		
設備仕様(上台)	照明ユニット	-		
	アイラック	-		
	電動昇降吊戸棚	-		
	昇降棚	-		
エンドパネル	材質	木製	色 ライトグレーウッド	
天井幕板	品名	-		

■商品仕様書(周辺収納側)

品目	仕様			備考
周辺仕様	周辺扉カラー	ライトグレーウッド		
	周辺引手	バー引手(ブラック)		
	キッチンパネル	なし		
ツールユニット	本体	-		
	底板	-		
	引出し	-		
	レール	-		
	丁番	-		
	耐震ラッチ	-		
	部品	-		
カウンターユニット	本体	木製	色 ホワイト	
	底板	木製		
	レール	ソフトクローズレール		
	丁番	-		
家電収納	本体	木製	色 ホワイト	100V
	部品	収納ワゴン		
周辺カウンター	材質	アクリル人造大理石	色 モデレートブラック	
吊戸棚	本体	化粧ボード		
	耐震ラッチ	有		
	部品	棚板		
設備仕様(上台)	アイラック	-		
エンドパネル	材質	木製	色 ライトグレーウッド	
天井幕板	品名	-		

■必ずご確認ください。

・天井高さ、吊戸棚・レンジフード取付高さをご確認ください。

・《 》内寸法は参考寸法です。

■設備図の見方、表示記号について

・寸法はキッチンパネル厚みとクリア寸法を含んでいません。

・KP：キッチンパネル

■必ずお読みください

1)以下の工事・部材は別途ご用意ください。

・周囲躯体、仕上げ、取付用下地工事

・ダクト工事、壁面開口、屋外化粧カバー取付等

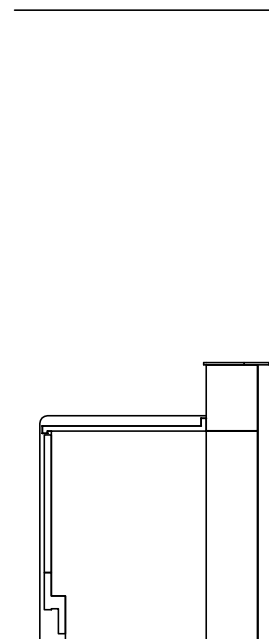
・給排水配管、電気配線、ガス配管及び接続工事

2)本体の取付以外の関連工事は法的有資格者による工事が必要になります。

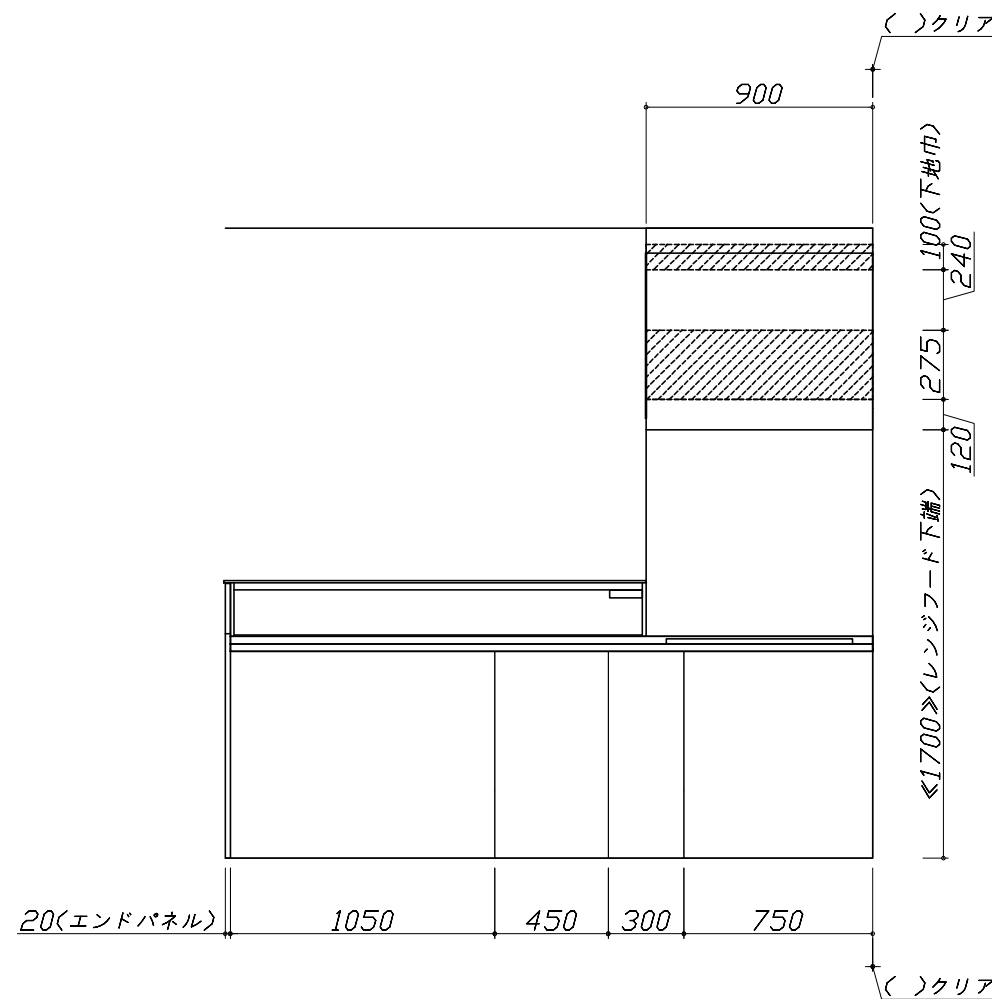
・大工工事、電気工事、ガス配管工事、管工事、建具工事等

3)キッチンパネルを設置する壁面下地は

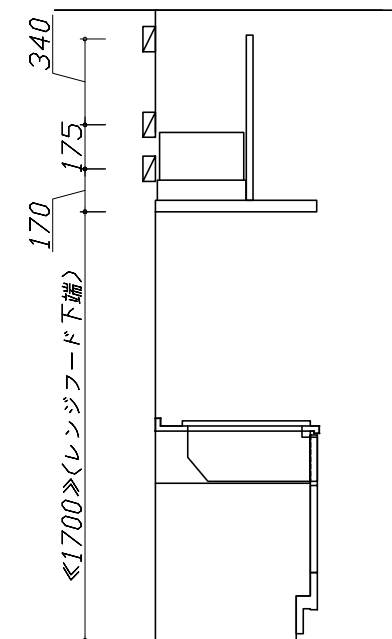
プラスターボード仕上げをお願いします。



固定下地位置



固定下地位置



固定下地位置

Takara standard
タカラスタンダード株式会社

現場名称： 横浜-横浜SR SK21様邸

現場番号： A6244654

横浜支店 販売課

ぴったりサイズ木製システムキッチン Refit リフィット

プラン番号： 2701A-2009-0568T

担当営業：

下地図 1

縮尺： 1 / 30

作成日： 2020年9月25日

担当アドバイザー：

縮尺：A3サイズ等倍

■必ずご確認ください。

・天井高さ、吊戸棚・レンジフード取付高さをご確認ください。

・《 》内寸法は参考寸法です。

■設備図の見方、表示記号について

・寸法はキッチンパネル厚みとクリア寸法を含んでいません。

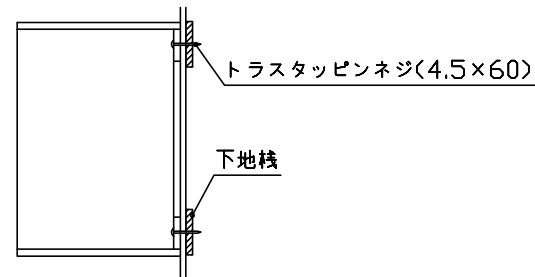
・KP：キッチンパネル

■吊戸棚取付注意事項

●吊戸棚の取付は、必ず商品同梱の専用ネジ

(トラスタッピンネジ4.5×60)を使用してください。

●固定下地は固定位置を中心に幅100mm以上、厚み12mm以上の十分な強度を持つ合板をお願いします。



■必ずお読みください

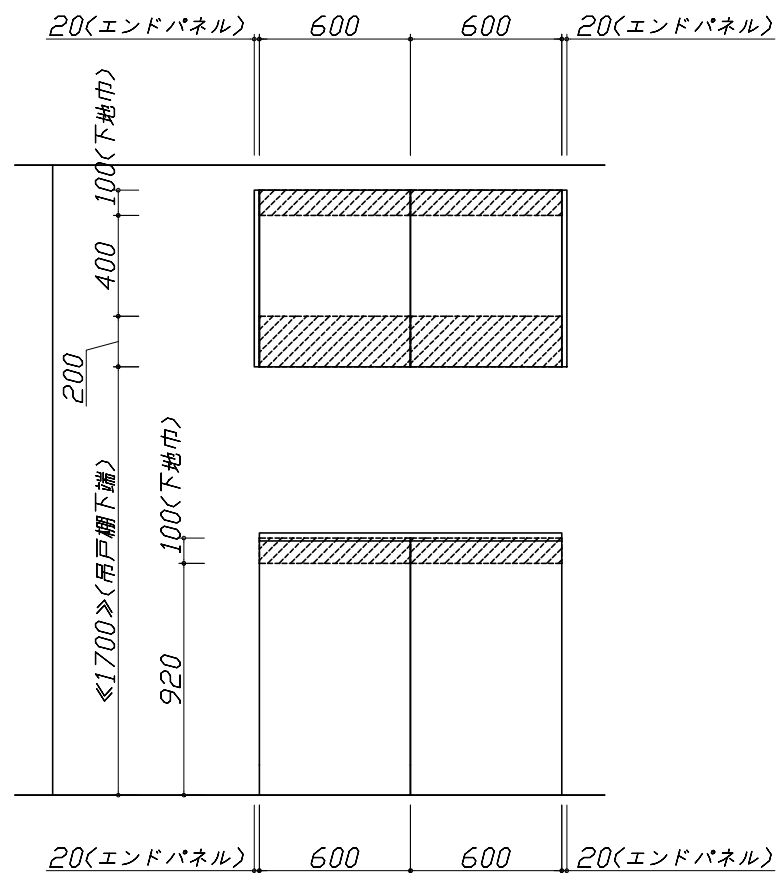
1)以下の工事・部材は別途ご用意ください。

- ・周囲躯体、仕上げ、取付用下地工事
- ・ダクト工事、壁面開口、屋外化粧カバー取付等
- ・給排水配管、電気配線、ガス配管及び接続工事

2)本体の取付以外の関連工事は法的有資格者による工事が必要になります。

- ・大工工事、電気工事、ガス配管工事、管工事、建具工事等

3)キッチンパネルを設置する壁面下地は
 プラスターボード仕上げをお願いします。



固定下地位置

固定下地位置

固定下地位置

Takara standard
 タカラスタンダード株式会社

現場名称： 横浜-横浜SR SK21様邸

現場番号： A6244654

横浜支店 販売課

ぴったりサイズ木製システムキッチン Refit リフィット

プラン番号： 2701A-2009-0568T

担当営業：

下地図 2

縮尺： 1 / 30

作成日： 2020年9月25日

担当アドバイザー：

縮尺：A3サイズ等倍

■必ずご確認ください。

- ・天井高さ、吊戸棚・レンジフード取付高さをご確認ください。
- ・《 》内寸法は参考寸法です。

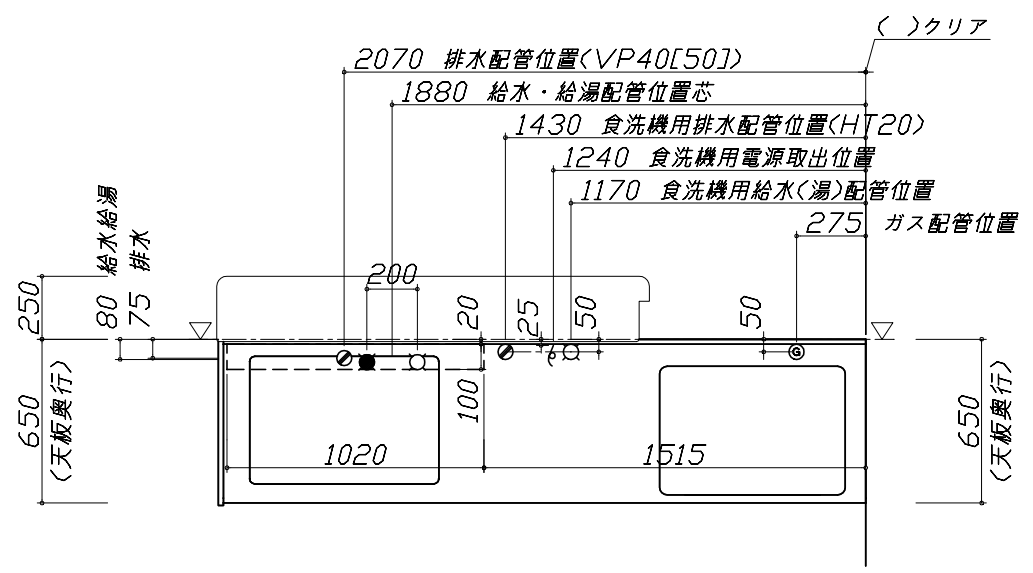
■設備図の見方、表示記号について

- ・寸法はキッチンパネル厚みとクリア寸法を含んでいません。
- ・KP：キッチンパネル
- ・▽：設置基準線

■設備記号

記号	記号の意味	記号	記号の意味
○	給水位置	⊖	コンセント位置
●	給湯位置	⊖E	アース付コンセント位置
⊘	排水位置	⊖ET	アースミナル付コンセント位置
⊙	ガス配管位置	g	電源取出位置
⊕	電源位置		

□：点検口



■必ずお読みください

1)以下の工事・部材は別途ご用意ください。

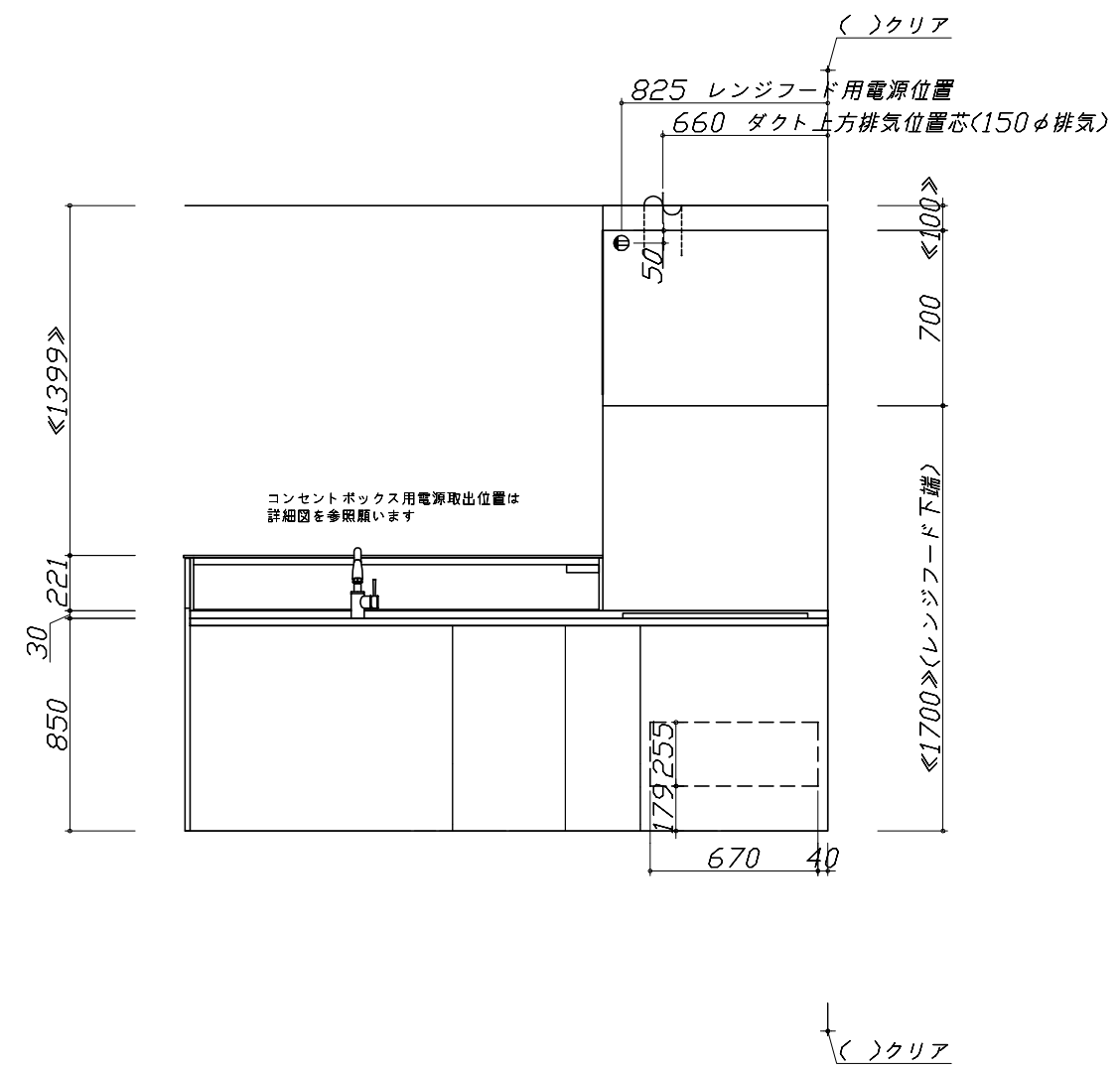
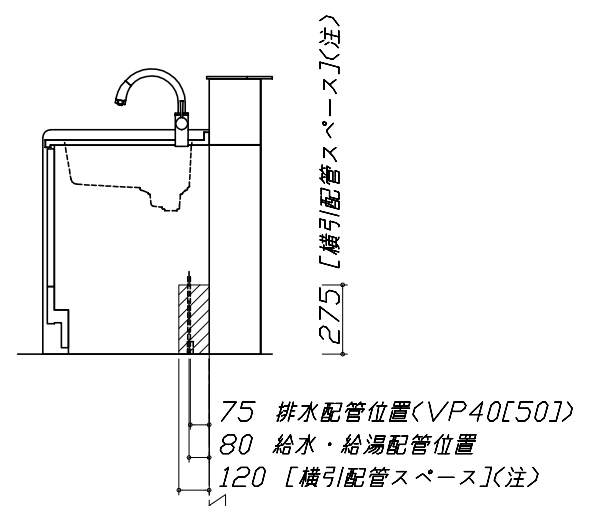
- ・周囲躯体、仕上げ、取付用下地工事
- ・ダクト工事、壁面開口、屋外化粧カバー取付等
- ・給排水配管、電気配線、ガス配管及び接続工事

2)本体の取付以外の関連工事は法的有資格者による工事が必要になります。

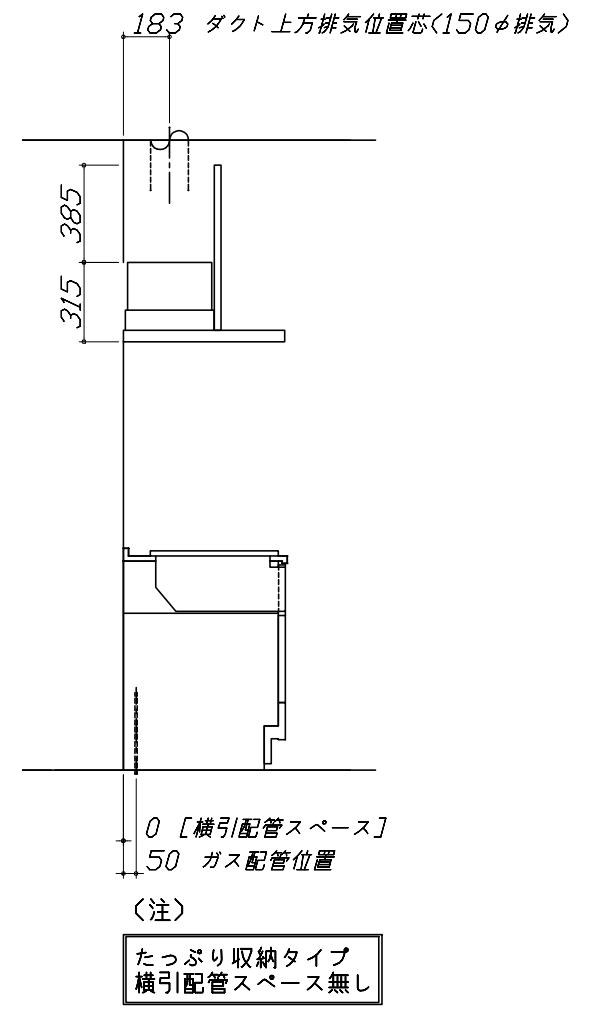
- ・大工工事、電気工事、ガス配管工事、管工事、建具工事等

■機器類電源詳細

1	レンジフード用電源	15A-125V 埋込コンセント 消費電力145W	⊖
2	食洗機用電源	15A-125V E付埋込コンセント	g



※ダクト配管可能範囲は詳細図参照



■必ずご確認ください。

- ・天井高さ、吊戸棚・レンジフード取付高さをご確認ください。
- ・《 》内寸法は参考寸法です。

■設備図の見方、表示記号について

- ・寸法はキッチンパネル厚みとクリア寸法を含んでいません。
- ・KP：キッチンパネル
- ・▽：設置基準線

■必ずお読みください

1)以下の工事・部材は別途ご用意ください。

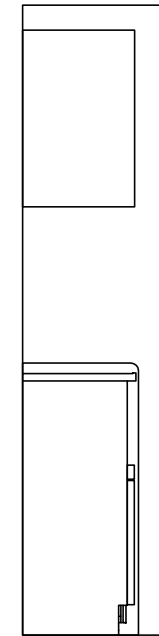
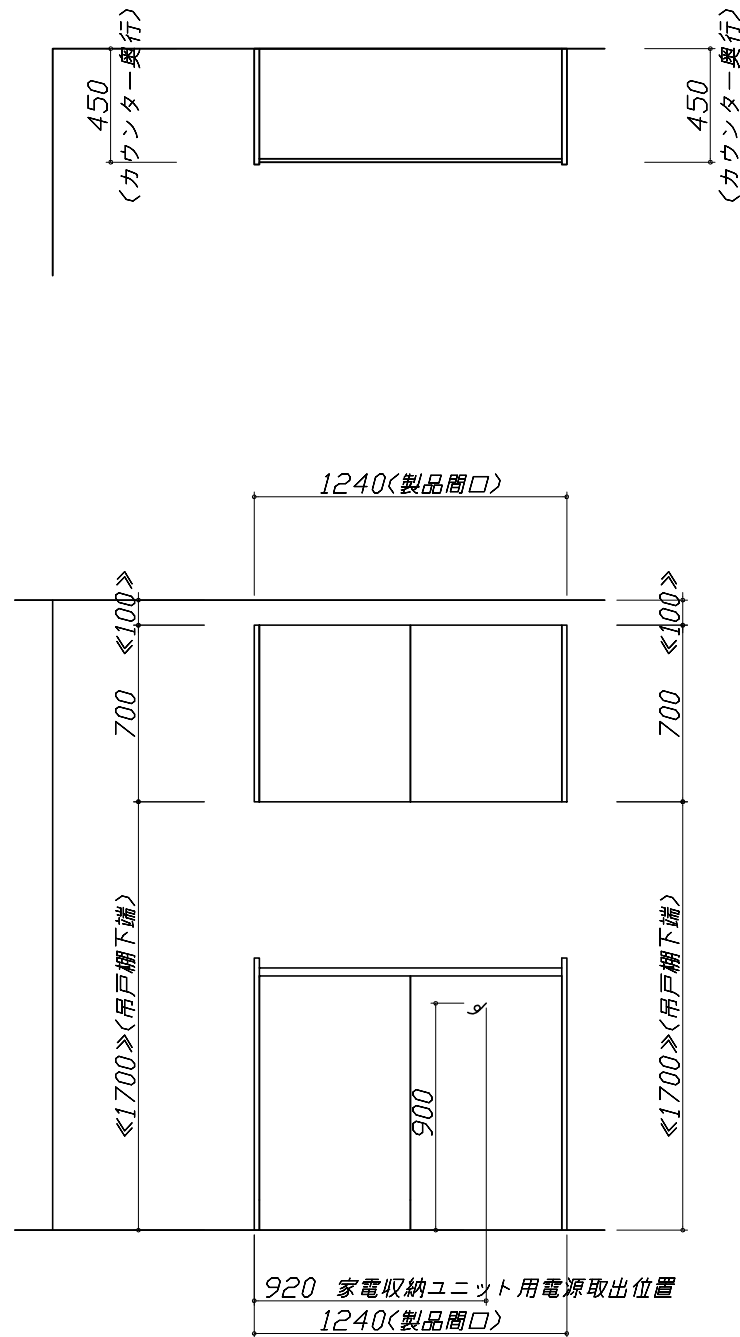
- ・周囲躯体、仕上げ、取付用下地工事
- ・ダクト工事、壁面開口、屋外化粧カバー取付等
- ・給排水配管、電気配線、ガス配管及び接続工事

2)本体の取付以外の関連工事は法的有資格者による工事が必要になります。

- ・大工工事、電気工事、ガス配管工事、管工事、建具工事等

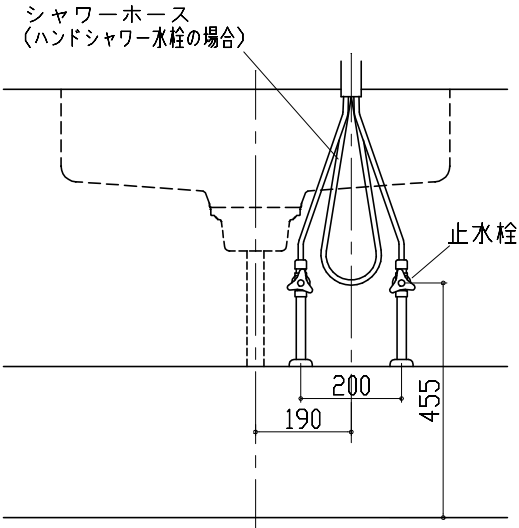
■機器類電源詳細

1	家電収納ユニット用電源	15A-100V・コード必要長さ1m	9
---	-------------	--------------------	---



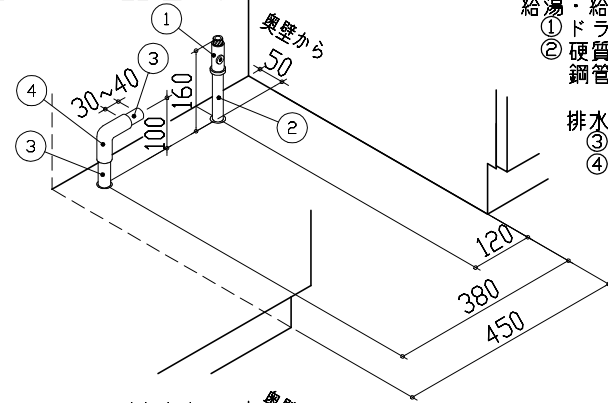
人大シンク給水排水配管例図

給水給湯壁出し配管の場合
止水栓位置にアングル止水栓を取り付けてください。
(止水栓は別途)



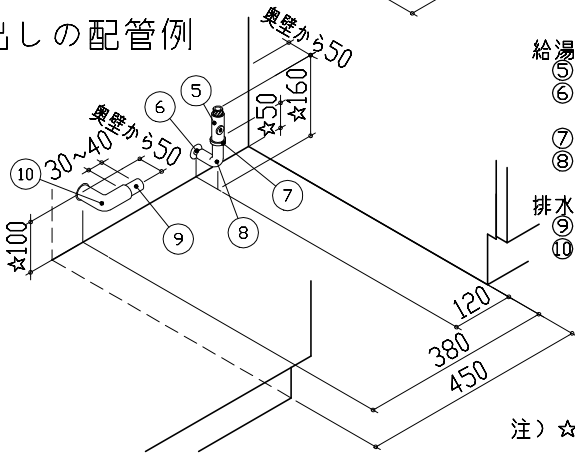
シンク横食器洗い乾燥機 配管例図

床立上げの配管例



- 給湯・給水 (給湯の場合は耐熱配管)
① ドライバー用ストレート型止水栓
② 硬質塩化ビニルライニング
鋼管相当品
排水 (耐熱塩ビ使用のこと)
③ HT20相当
④ エルボ

壁出しの配管例



- 給湯・給水 (給湯の場合は耐熱配管)
⑤ ドライバー用ストレート型止水栓
⑥ 硬質塩化ビニルライニング
鋼管相当品
⑦ R1/2ニップル
⑧ Rc1/2エルボ
排水 (耐熱塩ビ使用のこと)
⑨ HT20相当
⑩ エルボ

(配管部材は別途)

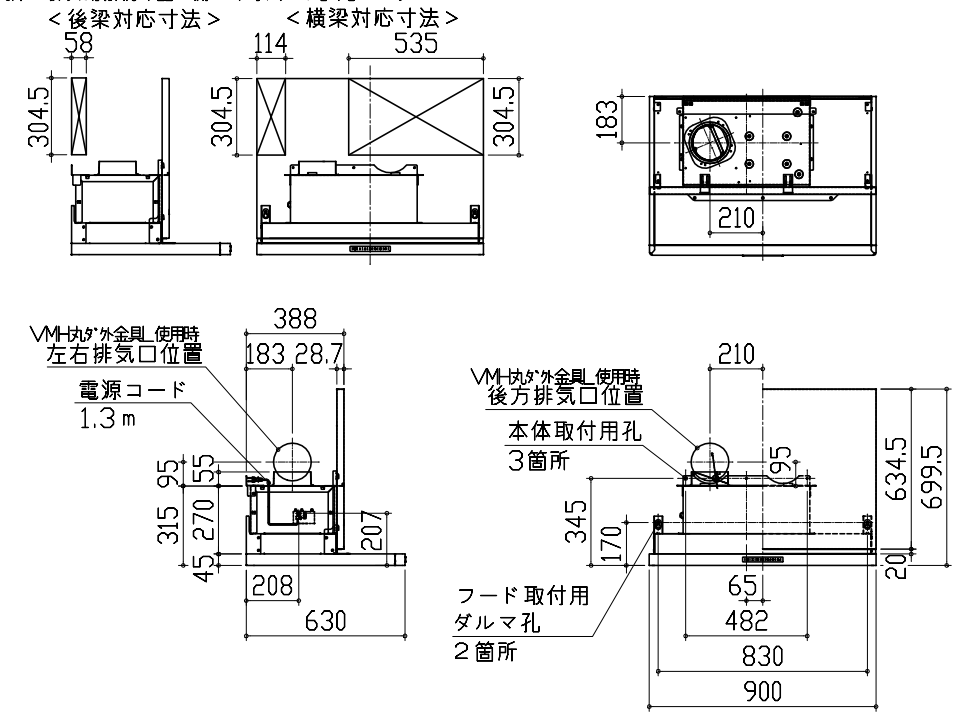
注) ☆印寸法は+50でも可とする。

レンジフード詳細図

<VRAT-902 L排気>

前面パネル梁欠き対応タイプ

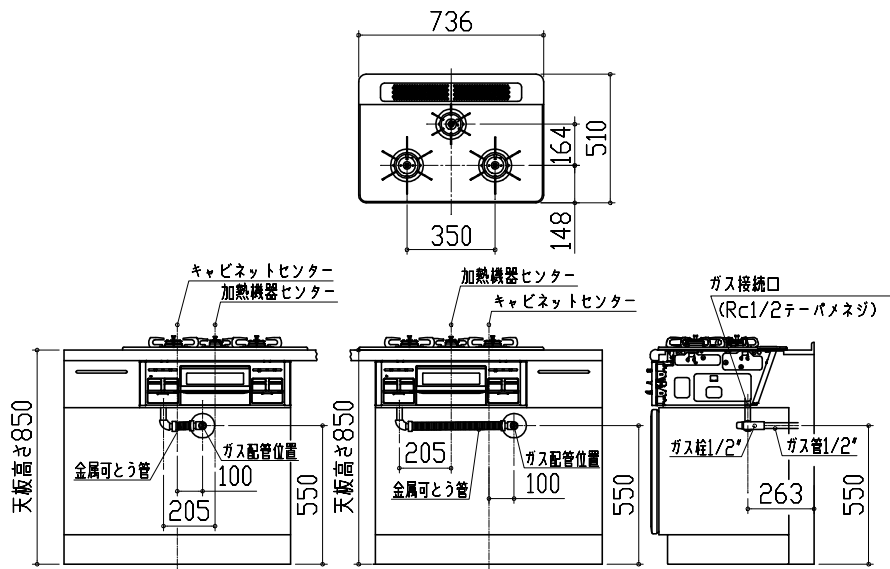
後方および左右排気口位置はVMH丸外金具L使用時の寸法です。
アルミダクト使用時の排気口位置はダクト配管可能範囲を参照ください。
実際の排気用接続部品の開口部寸法はφ148です。



ガス配管例図

<TN72WV75C■>

※■にはトッププレートカラーが入ります。

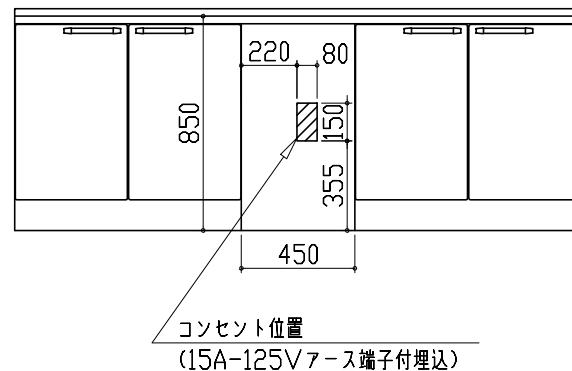


シンク横食器洗い乾燥機 電気配線例図

電源は100V15A以上の専用回路を
設けてください。

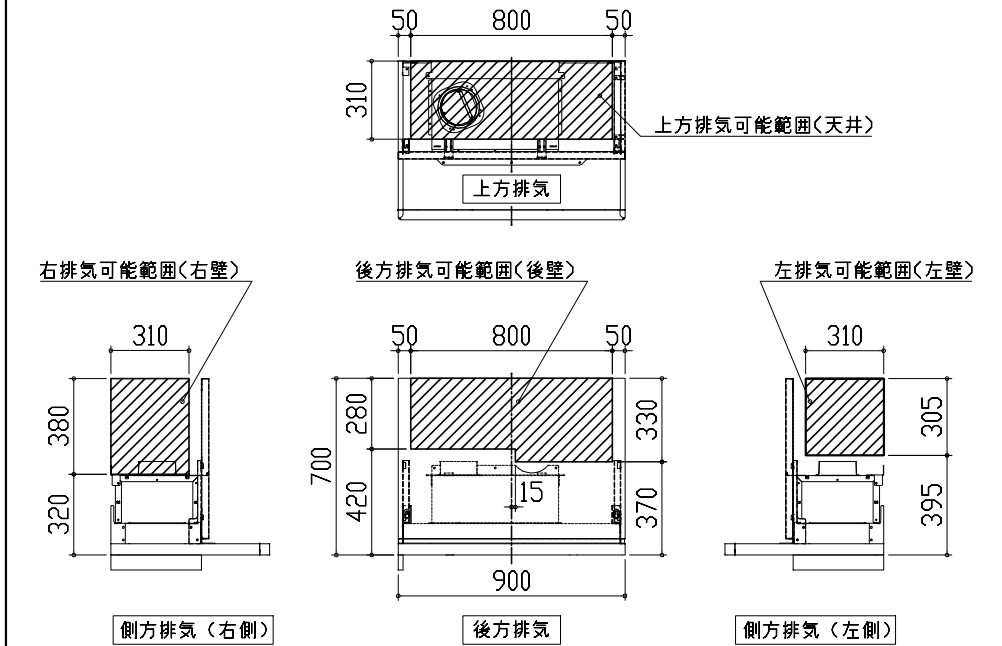
品番	消費電力
TKW-404GP-ST	885W

※本体を設置する場所の背壁(図の斜線部)に給・排水工事部分を
避けて125V、15Aのアースターミナル付埋込みコンセントを設
け、これに電源電線、アース線を配線してください。

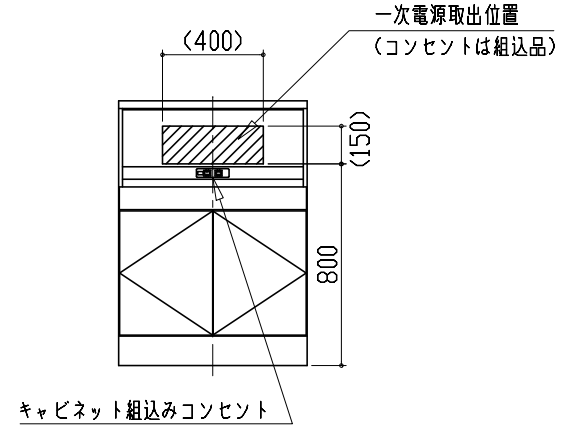
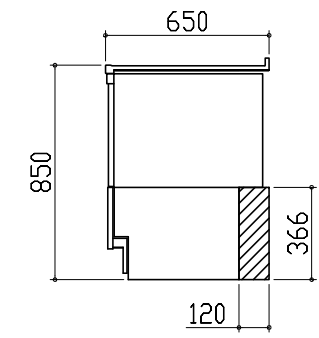
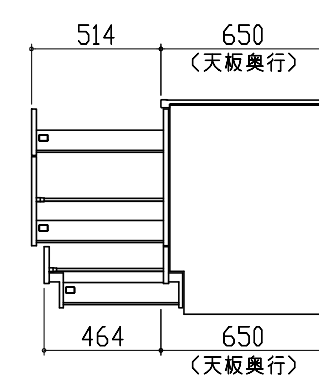
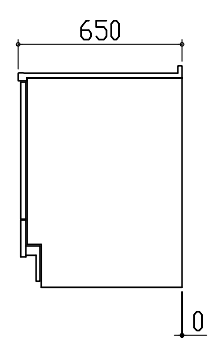
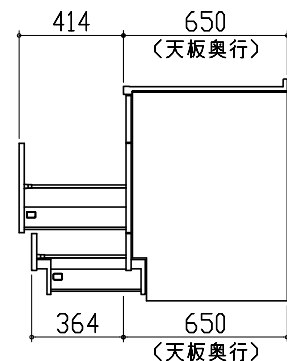
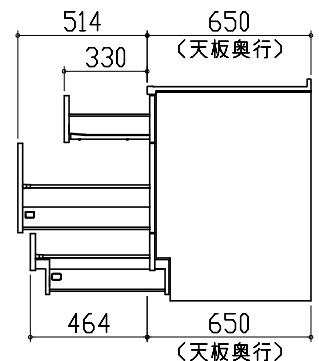


レンジフード詳細図 ダクト配管可能範囲

<VRAT 風圧シャッター L排気>

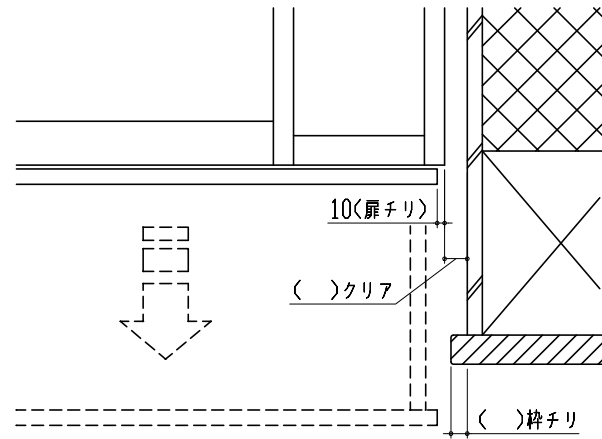


注)
●本図はアルミダクトφ150を使用した場合の配管可能範囲である。
断熱材を取付ける場合は厚みを考慮すること。
●リフォーム時など、既設の壁排気口を利用する場合、P変換アタッチメント(別売)を使用すること。

家電収納庫 電気配線例図	横引配管有効寸法 詳細図	キャビネット引出寸法 詳細図	
<p>電源は100V15A以上の専用回路を 設けてください。</p> 	<p>【調理キャビネット】</p> <p>▨ : 配管スペース</p> <p>シンク横食洗キャビネット</p> 	<p>【調理キャビネット】</p> 	
横引配管有効寸法 詳細図	キャビネット引出寸法 詳細図	キャビネット引出寸法 詳細図	
<p>【調理キャビネット】</p> <p>▨ : 配管スペース</p> <p>足元スライドたっぷり収納タイプ</p>  <p>※横引配管スペースなし</p>	<p>【シンクキャビネット】</p> 	<p>【コンロキャビネット】</p> 	
<p>Takara standard タカラスタンダード株式会社</p>	<p>現場名称： 横浜-横浜SR SK21様邸 現場番号： A6244654 横浜支店 販売課</p>	<p>ぴったりサイズ木製システムキッチン Refit リフィット プラン番号： 2701A-2009-0568T 担当営業：</p>	<p>詳細図 2 縮尺： FREE 作成日： 2020年9月25日 担当アドバイザー：</p>

エンド取り合い詳細図

【キッチン本体 右側】



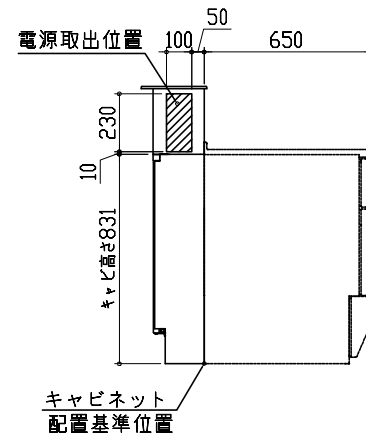
■ 留意事項

引出しを開けたときにドア枠・窓枠・巾木と干渉しないようクリアを確保してください。

コンセントボックス用電源取出位置図

本図は、左勝手の場合です。

電源は100V15A以上の専用回路を設けてください。



【電源線長さ一覧】

プラン	電源長さ
I型・ホーローパネルタイプ	1500mm
I型・オープンタイプ	
L型	600mm
II列型	
I型・造作壁タイプ	

マルチ収納対面取付下地位置図

本図は、左勝手の場合です。

