

# ホーロー洗面化粧台 御見積書

御名前 秋田-秋田SR SU12 様

業者 様

商品名 ONDINE オンディーヌ

作成日 2025年10月17日  
プラン番号 5401A-2510-0199T  
現場番号 C3338595

タカラスタANDARD株式会社  
◆秋田営業所  
秋田県秋田市御所野下堤2丁目1番5号  
TEL 018-892-7071 / FAX 018-892-7091

◆秋田ショールーム  
TEL 018-892-7081 / FAX 018-892-7090

商品  
御見積金額 ¥150,100 (税込 ¥165,110)

( )内の価格は税込価格<税率10%>を表示しています。

《参考》別途 商品組付費 ¥39,000 (税込 ¥42,900)  
《参考》別途 現場配送費 ¥4,000 (税込 ¥4,400)

※ 商品御見積金額には商品組付費は含まれておりません。  
※ 商品組付費には搬入・商品組付等の費用を含んでいます。  
※ 商品組付費は現場の状況により変動する事があります。  
又、給水・給湯・ガス・ダクト・電気等の接続工事は含まれておりません。

## ◆ 御見積仕様

《洗面化粧台》

洗面本体サイズ 75cm  
ボウル面高さ 80cm  
扉カラー ライトグレー  
ボウル 高品位ホーロー・デッキ水栓タイプ  
カラー ホワイト  
ミラー 3面鏡  
水栓 シングルレバー式シャワー水栓  
カラー ホワイトタイプ  
ガス種 未定  
周波数 50Hz

## ◆ 御確認事項

担当営業	担当アドバイザー	プラン作成者
	新価格	照井

## ◆ 備考

--	--

No.\*

御名前 秋田-秋田SR SU12 様

現場番号	C3338595	プラン番号	5401A-2510-0199T	作成日	2025/10/17
------	----------	-------	------------------	-----	------------

## 御見積明細 洗面化粧台

NO	商品名	仕様	品番	数量	単価	金額
1	洗面下台	扉(引出し付)タイプ	S-UADP075HXA(USF LA-1	1	56,400	56,400
2	水栓	エコタイプシングルレバー式シャワー水栓、ホワイト	K37610EJ-3TKCN	1	16,500	16,500
3	ミラー	3面鏡(LED仕様)、コートなし	SIM-075M3AHNEA-2	1	29,700	29,700
4	ミラーパネル	ホーロー製	PSM-75 ( SW	1	4,000	4,000
5	トールユニット中台	サイド収納タイプ	S-UCXU015XCX(USF )-3	1	22,200	22,200
6	トールユニット下台		S-UDSU015XCX(USF L-ハ	1	16,800	16,800
7	台輪	トールユニット用	S-DC15WN-80	1	3,500	3,500
8	見切り対応フィラー	トールユニット用	ミキリST10 N-1	1	1,000	1,000
洗面化粧台合計				8		¥150,100

商品総合計	8	¥150,100
-------	---	----------

※ 御見積明細の価格には消費税は含まれておりません。別途消費税が必要となります。

## 《参考》別途 商品組付費

洗面化粧台商品組付費

¥39,000 ( 税込 ¥42,900 )

## 《参考》別途 現場配送費

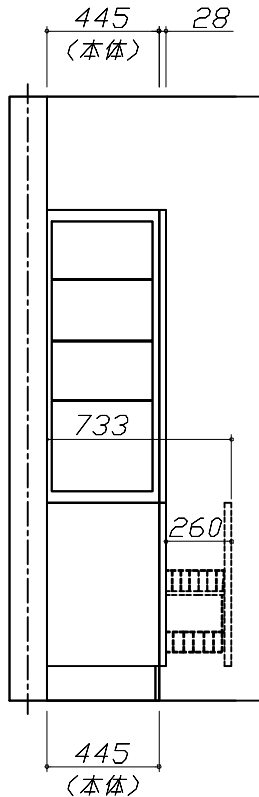
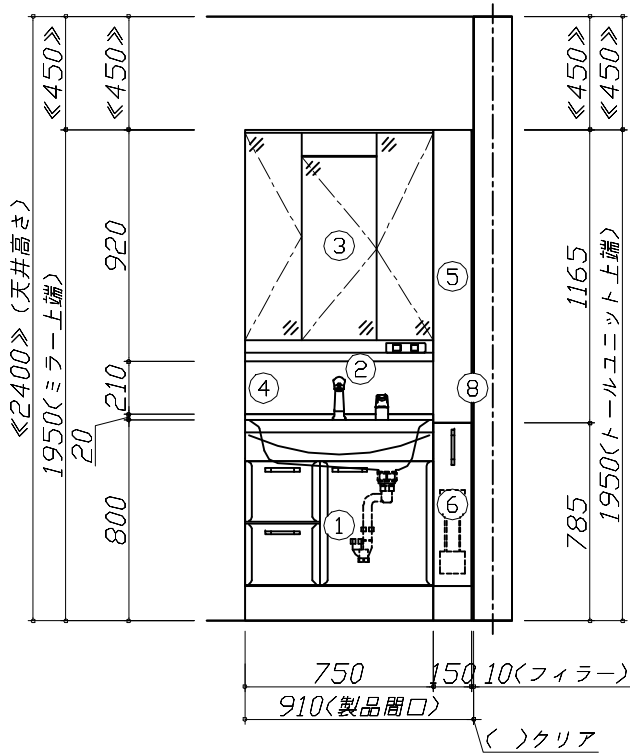
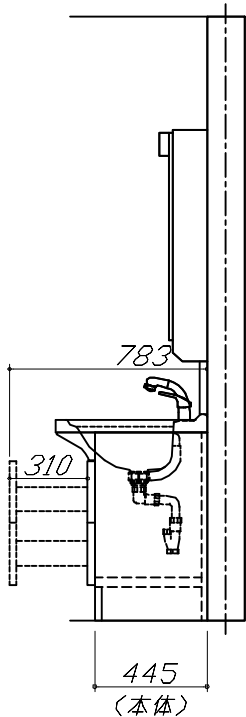
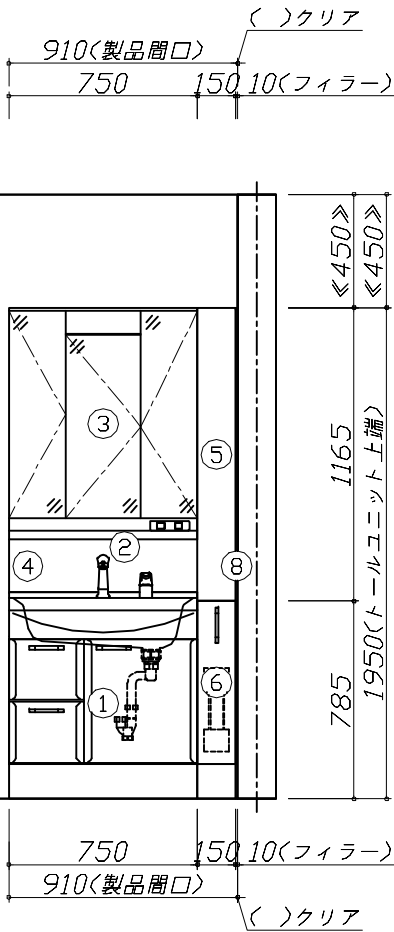
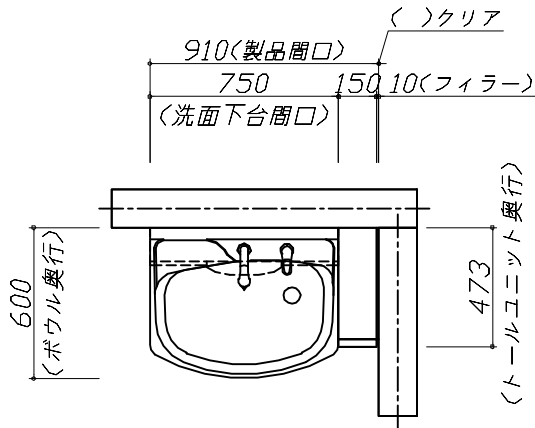
¥4,000 ( 税込 ¥4,400 )

※ 商品組付費は現場の状況により変動する事があります。又、給水・給湯・ガス・ダクト・電気等の接続工事は含まれておりません。

( )内の価格は税込価格&lt;税率10%&gt;を表示しています。

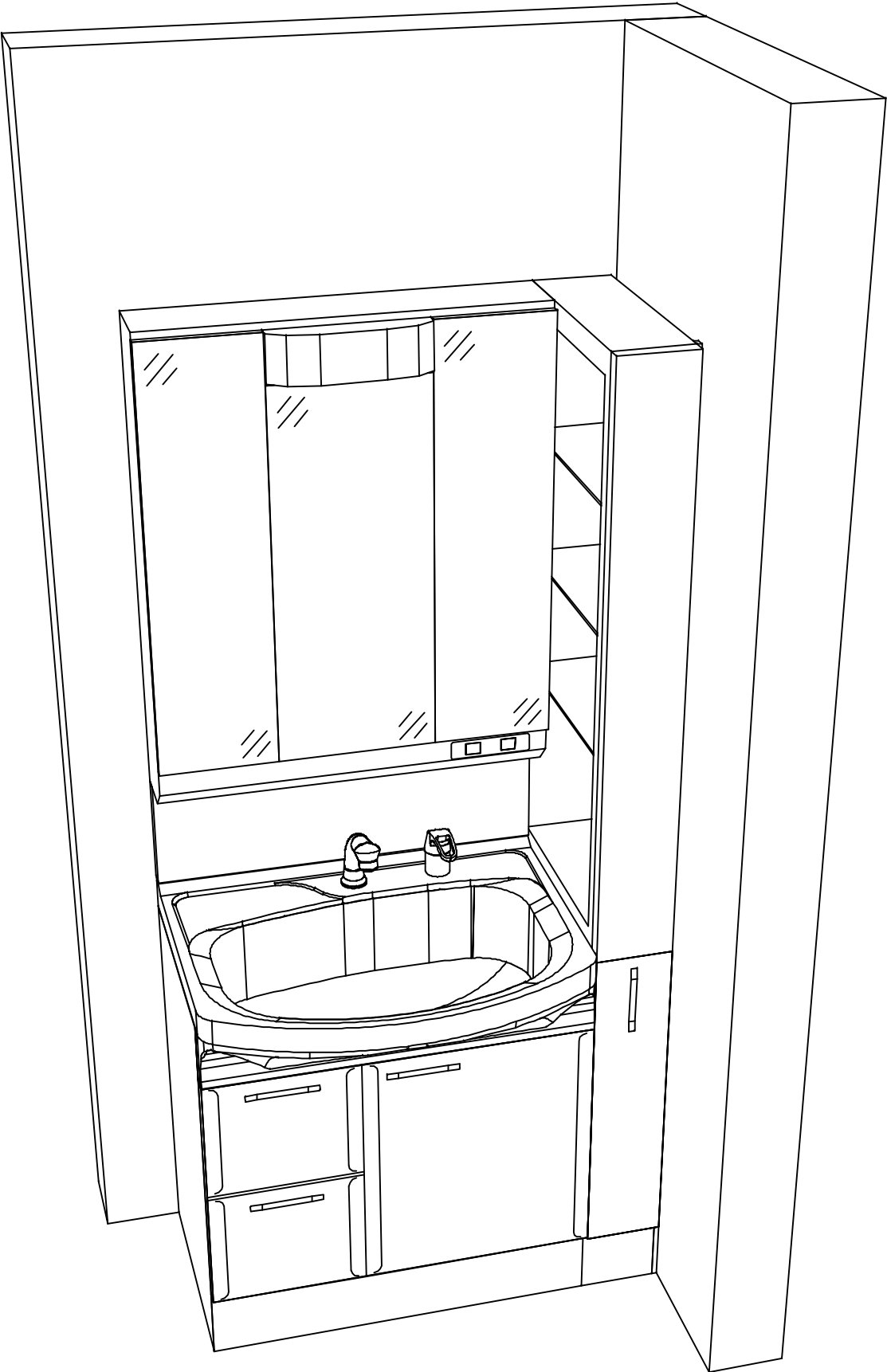
- 必ずご確認ください。
- ・天井高さと製品の総高さを十分にご確認ください。

・《 》内寸法は参考寸法です。
- 表示記号について
- ・SP：洗面パネル



Takara standard タカラスタンダード株式会社	現場名称： 秋田-秋田SR SU12様邸	ホーロー洗面化粧台      ONDINE      オンディーヌ	姿図 1	縮 尺： 1 / 30
	現場番号： C3338595	プラン番号： 5401A-2510-0199T	作成日： 2025年10月17日	
	秋田営業所	担当営業      ：	担当アドバイザー： 新価格	

縮尺：A3サイズ等倍



現場名称： 秋田-秋田SR SU12様邸	ホーロー洗面化粧台      ONDINE   オンディーヌ	姿図 2	縮 尺： 1 / 30
現場番号： C3338595	プラン番号： 5401A-2510-0199T	作成日： 2025年10月17日	
秋田営業所	担当営業     ：	担当アドバイザー： 新価格	

■商品仕様概要

商品仕様	商品シリーズ	ホーロー洗面化粧台  □NDINE  オンディース
	タイプ	扉(引出し付・洗髪)タイプ
		－
	扉カラー	ライトグレー
	引手種類	－
	天板形状・開口	ホーローボウル型
		75cm
	奥行	奥行60cm
	天板高さ	80cm
	洗面パネルカラー(左)	－
	見切り・エッジ材(左)	－
	洗面パネルカラー(右)	－
	見切り・エッジ材(右)	－

■商品仕様書（本体側）

品目	仕様			備考
天板	材質	ホーロー	色 杓付	
下台	本体	ホーロー製	色 ホワイト	
	底板	ホーロー製		
	扉・引出し	ホーロー製		
	レール・丁番	－		
	部品(オプション)	－		
	排水タイプ	ジャバラ		
設備仕様（下台）	水栓1	シングルレバー式シャワー水栓	色 杓付タイプ	
		K37610EJ-3TKCN		
	水栓2	－		
ミラーキャビネット1	本体	3面鏡(LED仕様)、コートなし		100V
	品名	SIM-075M3AHNEA-2		
	キャビネット材質	樹脂製	色 ホワイト	
ミラーキャビネット2	本体	－		
	品名	－		
	キャビネット材質	－		
ミラーキャビネット3	本体	－		
	品名	－		
	キャビネット材質	－		
ミラーパネル	材質	ホーロー製		
窓下棚	材質	－		
エンドパネル	材質	－		
小型電気温水器	本体	－		

■商品仕様書（周辺収納側）

品目	仕様			備考
トールユニット	本体	木製	色 ホワイト	
	底板	木製		
	扉・引出し	ホーロー製		
	レール	－		
	丁番	－		
	耐震ラッチ	－		
	部品	棚板		
ウォールキャビネット	本体	－		
	底板	－		
	耐震ラッチ	－		
	部品	－		
ルームヒーター	本体(吊戸一体)	－		
	本体(ミラー上設置)	－		
ランドリーウォールキャビネット	本体	－		
	底板	－		
	部品	－		
エンドパネル	材質	－		

基本工事区分について

本説明書は、洗面化粧台の本体組立・設置と関連工事（建設工事）である 大工工事、電気工事、管工事（給排水）などと区別して説明しています。

建設工事は関連する法令・規定に従って法的有資格者による工事が必要になります。

流通業者様からの発注で下請けとして本体の「取付・設置」を行う場合は、建設工事部分と洗面化粧台本体「取付・設置」を区別して行ってください。

設置前工事、設置後工事の一部でも含む場合は、建設工事となります。

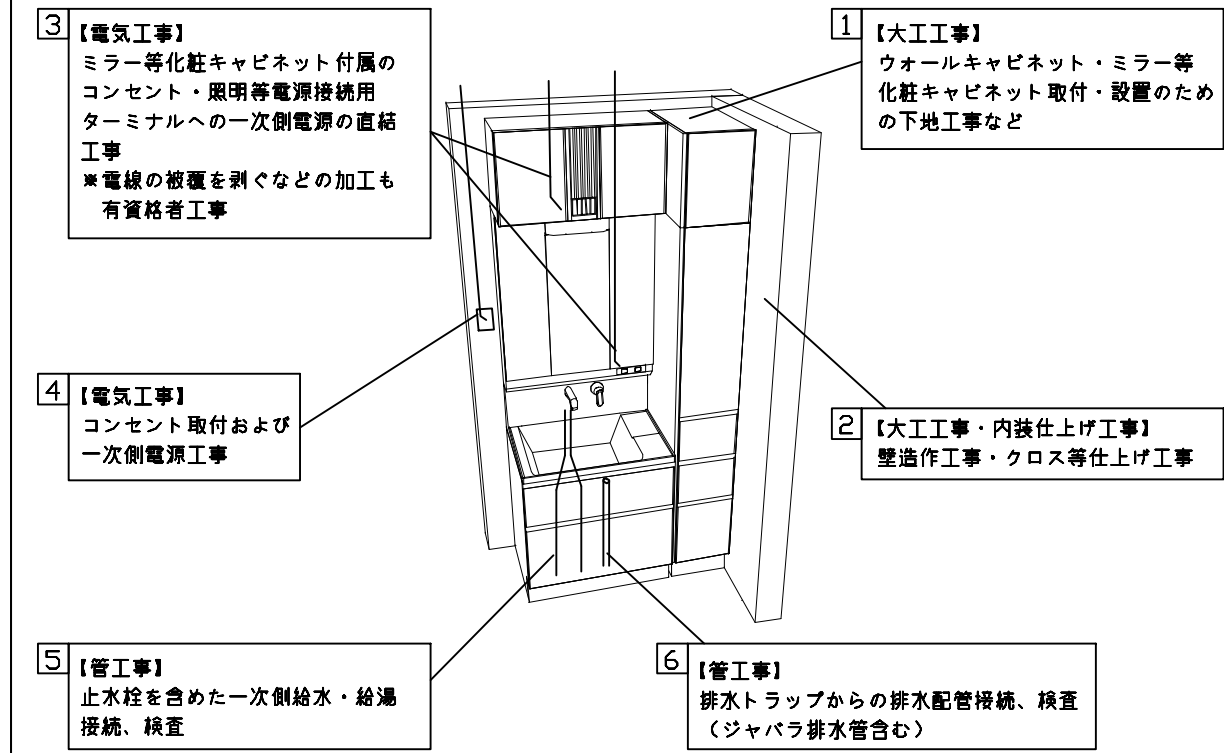


■洗面化粧台 工事区分

参考：キッチン・バス工業会『工事区分ガイドライン』

工事区分	部位 (図)	業種区分	作業名称 (区分)	建設工事			建設工事外	作業内容
				大工工事	管工事	電気工事	洗面化粧台取付	
設置前工事	1	大工	建築壁の下地工事	○				化粧キャビネット・ウォールキャビネット取付のための壁下地処理工事
	2		建築壁の造作・壁仕上げ工事	○				壁造作(ボード貼り工事)及び壁仕上げ(クロス・廻り縁・幅木)工事
	3	電気	電気配線事前工事			○		電源・コンセント等の事前配線工事
	4	管	給水・給湯配管の立上げ工事		○			給水・給湯配管立上げ工事
	5		排水配管の立上げ工事		○			排水配管立上げ工事
洗面化粧台 本体取付・設置		建設工事 外区分	洗面化粧台の取付				<input type="checkbox"/>	洗面化粧台(フロアユニット、カウンター、洗面器等)を取付ける作業
			化粧キャビネット(ミラー等)の取付【注記 1】				<input type="checkbox"/>	化粧キャビネット(ミラー等)を取付ける作業
			ウォールキャビネットの取付				<input type="checkbox"/>	ウォールキャビネットを取付ける作業
			トールユニット等の取付				<input type="checkbox"/>	トールユニット等を取付ける作業
			排水部品の組立【注記 2】				<input type="checkbox"/>	排水部品の組立
			水栓類の組立・取付【注記 1】				<input type="checkbox"/>	水栓類の組立、カウンターへ取付ける作業
			製品間のシリコン充填【注記 3】				<input type="checkbox"/>	製品間の隙間を仕上げる処理作業
			試運転・完成検査【注記 4】				<input type="checkbox"/>	完成後の試運転、性能確認検査
設置後工事	3	電気	化粧キャビネット(ミラー等)の電気工事			○		化粧キャビネット(ミラー等)の電源用ターミナルに直結する工事
	4							
	5	管	給水・給湯配管と水栓の接続工事		○			給水・給湯の一次側と水栓の接続、検査
	6		建築側排水配管への接続工事		○			排水部品と建築側排水配管の接続、検査

- ※【注記 1】原則、現場支給製品は支給側で取付実施とする
- ※【注記 2】給排水配管の仕様や状況により、排水部品の組立作業範囲を打合せにて決定する
- ※【注記 3】当社製品間のみ実施する場合が多い。但し、現場により打合せにて作業範囲を決定する場合がある
- ※【注記 4】製品の完成検査、試運転は、工事完成後に行う場合が多い。但し、原則、商品取付完了時に検査、試運転が可能な範囲のみ洗面化粧台設置者が実施する

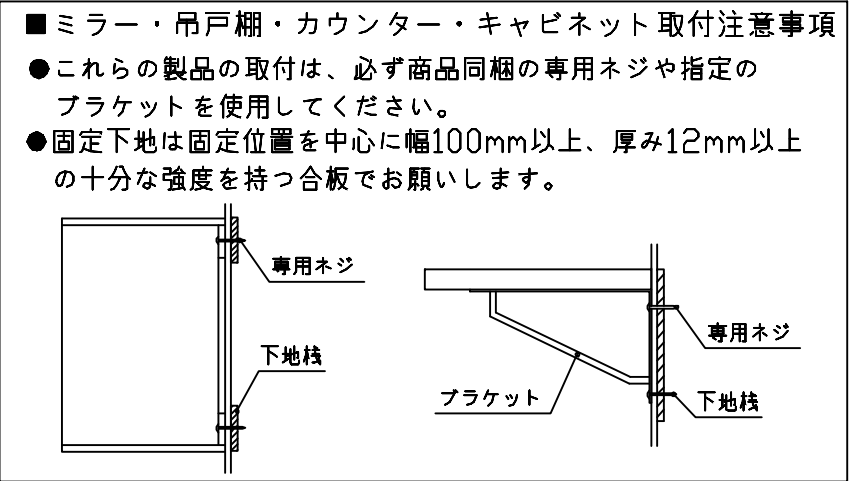


■必ずご確認ください。

- ・天井高さと製品の総高さを十分にご確認ください。
- ・◀ ▶内寸法は参考寸法です。

■下地図の見方、表示記号について

- ・寸法は洗面パネル厚みとクリア寸法を含んでいません。
- ・SP：洗面パネル



■必ずお読みください

1)以下の工事・部材は別途ご用意ください。

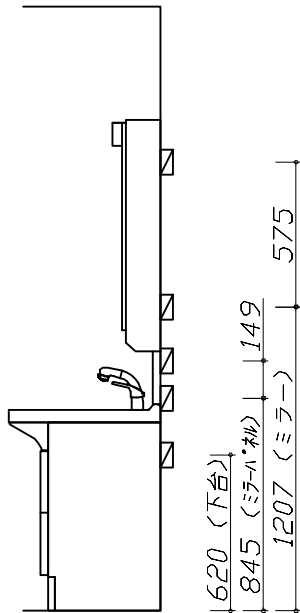
- ・周囲躯体、仕上げ、取付用下地工事
- ・壁面開口
- ・給排水配管、電気配線、接続工事

2)本体の取付以外の関連工事は法的有資格者による工事が必要になります。

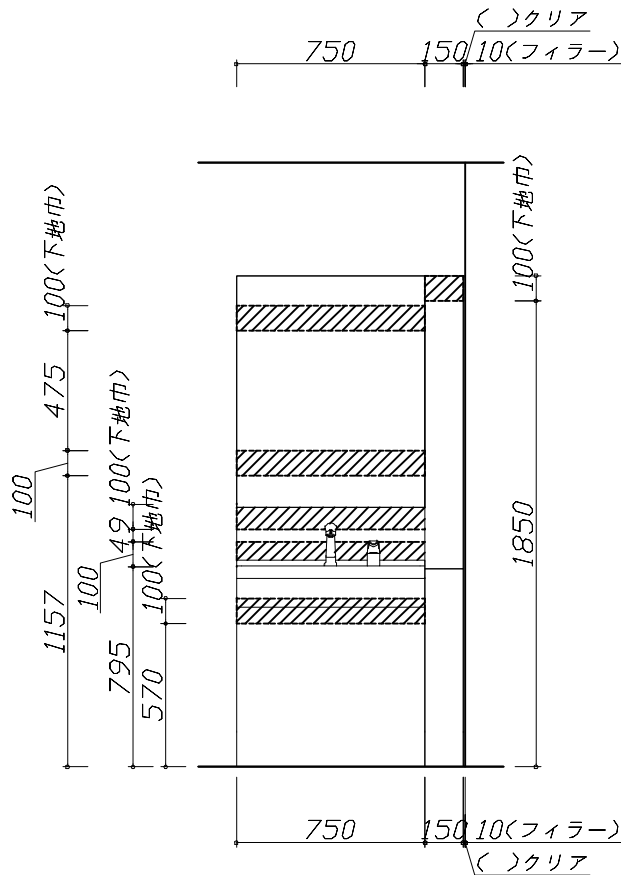
- ・大工工事、電気工事、管工事、建具工事等

3)洗面パネルを設置する壁面下地は  
プラスターボード仕上げをお願いします。

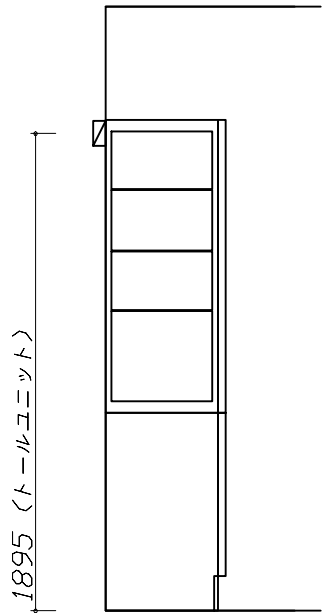
4)床、壁面がコンクリート・タイルの場合は固定用  
ネジ径に適合した市販のプラグを使用してください。



固定下地位置



固定下地位置



固定下地位置

<div>Takara standard</div> <div>タカラスタンダード株式会社</div>	現場名称： 秋田ー秋田SR SU12様邸	ホーロー洗面化粧台	ONDINE オンディーヌ	下地図 1	縮 尺： 1 / 30
	現場番号： C3338595	プラン番号： 5401A-2510-0199T		作成日： 2025年10月17日	
	秋田営業所	担当営業：		担当アドバイザー： 新価格	

縮尺：A3サイズ等倍

- 必ずご確認ください。
- ・天井高さ

と製品の総高さを十分に

ご確認ください。
- ・《 》内寸法

は参考寸法です。
- 設備図の見方、表示記号について
- ・寸法

は洗面パネル厚みとクリア寸法を

含んでいません。
- ・SP


：洗面パネル
- その他
- ・壁排水

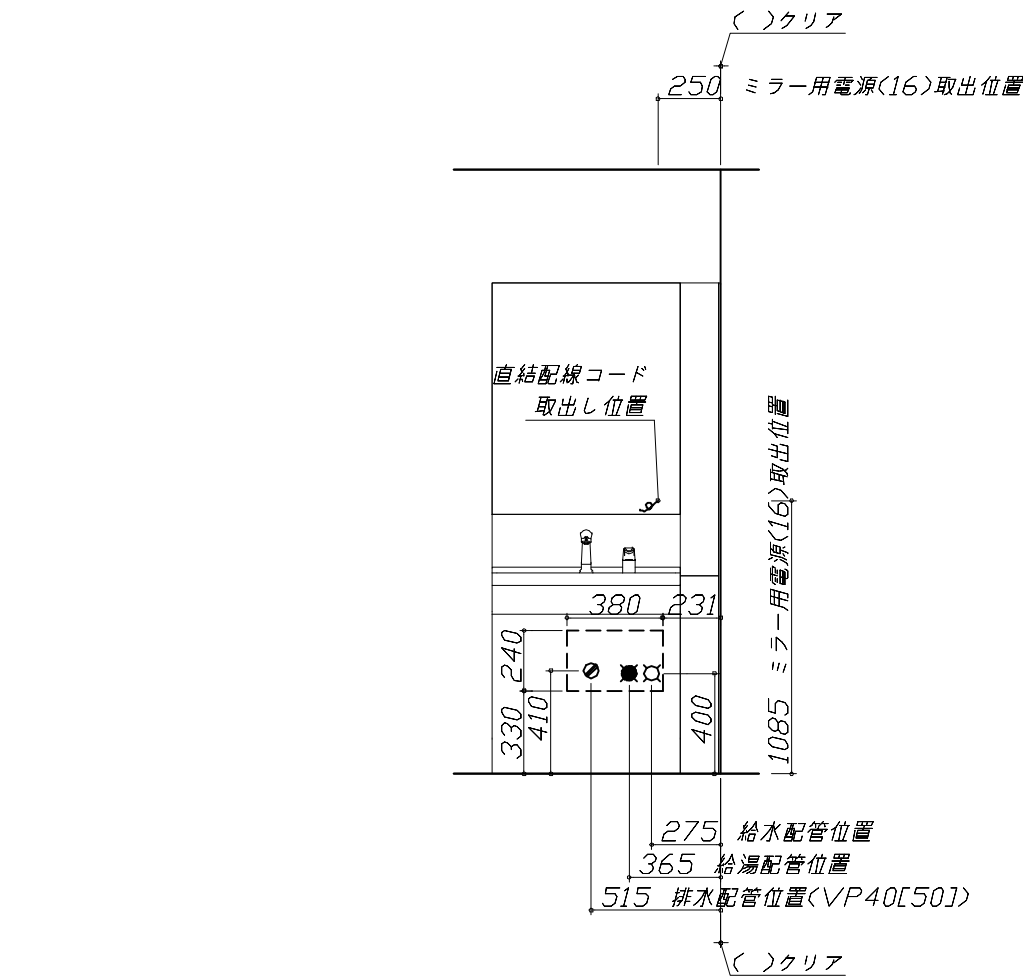
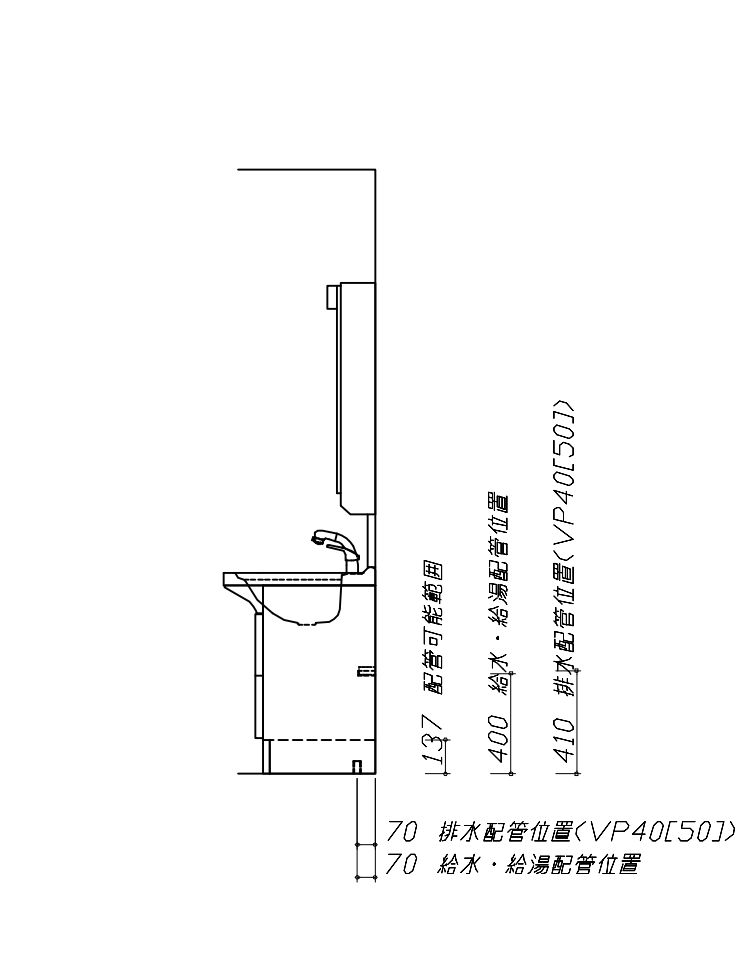
に使用するPトラップは別売り部品

になります。

■ 設備記号

記号	記号の意味	記号	記号の意味
	給水位置		コンセント位置
	給湯位置		7-スターミナル付コンセント位置
	排水位置		電源取出位置

：点検口



- 必ずお読みください
- 1)以下の工事・部材は別途ご用意ください。
- ・周囲躯体、仕上げ、取付用下地工事

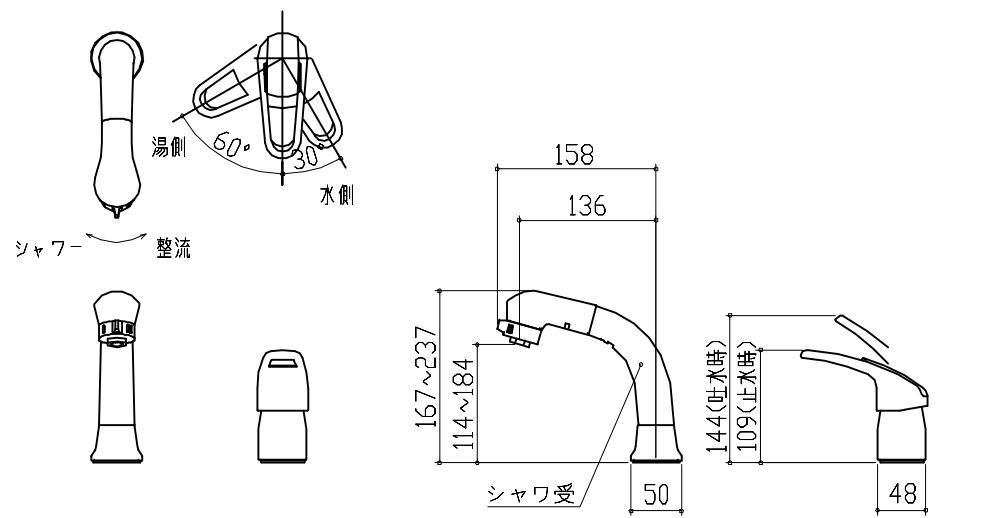
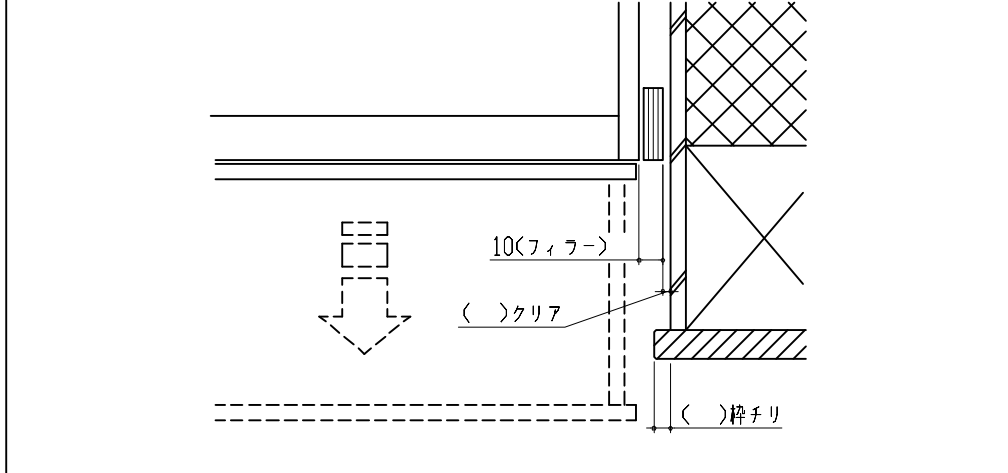
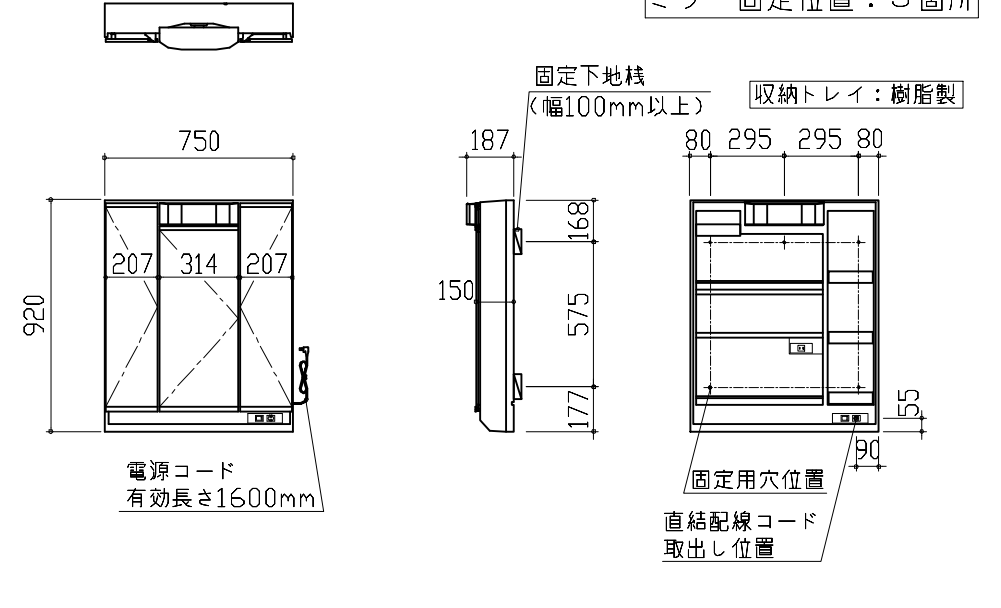
・壁面開口

・給排水配管、電気配線、接続工事
- 2)本体の取付以外の関連工事は法的有資格者による工事が必要になります。
- ・大工工事、電気工事、管工事、建具工事等
- 3)ミラー用電源コンセントはミラーキャビネットの裏側に設置しないようお願いします。
- 《トラッキング現象の原因になります。》
- 4)直結配線工事をされる屋内配線コードはVVFケーブルφ1.6または2.0単線が適合します。

■機器類電源詳細

1	ミラー用電源(16)	15A-100V コード必要長さ300mm 長さ1600mm電源コードが付属	g
---	------------	---	---



水栓参考図		エンド取り合い詳細図			
<div>&lt;K37610EJ-＊TK＊&gt;</div> <div>&lt;K37610EJ-＊TTK＊&gt;</div> <div></div> <div>シャワー 整流</div> <div>ホース長さ L=1000</div> <div>※シャワ受は360°回転します。</div>		<div>【右側】</div> <div></div> <div>■留意事項 引出しを開けたときにドア枠・窓枠・巾木と干渉しないようクリアを確保してください。</div>			
ミラーキャビネット 詳細図					
<div>&lt;SIM-075M3AH＊&gt;</div> <div>電気工事</div> <div>ミラー固定位置：5箇所</div> <div></div> <div>固定下地材 (幅100mm以上)</div> <div>収納トレイ：樹脂製</div> <div>電源コード 有効長さ1600mm</div> <div>固定用穴位置</div> <div>直結配線コード 取出し位置</div> <div>&lt;ミラー固定位置・電源取出し位置図&gt;</div> <div>消費電力：1305W</div>					
Takara standard タカラスタンダード株式会社		現場名称： 秋田-秋田SR SU12様邸	ホーロー洗面化粧台 ONDINE オンディーヌ	詳細図 1	縮 尺： FREE
現場番号： C3338595		プラン番号： 5401A-2510-0199T		作成日： 2025年10月17日	
秋田営業所		担当営業：		担当アドバイザー： 新価格	