

ホーロー洗面化粧台 御見積書

御名前 神戸-神戸HDCSR SU2 様

業者 様

商品名 FAMILE ファミュー

商品
御見積金額 ￥258,000 (税込 ￥283,800)

()内の価格は税込価格<税率10%>を表示しています。

《参考》別途 商品組付費 ￥62,000 (税込 ￥68,200)

《参考》別途 現場配送費 ￥0 (税込 ￥0)

- ※ 商品御見積金額には商品組付費は含まれておりません。
- ※ 商品組付費には搬入・商品組付等の費用を含んでいます。
- ※ 商品組付費は現場の状況により変動する事があります。
又、給水・給湯・ガス・ダクト・電気等の接続工事は含まれておりません。

◆ 御見積仕様

《洗面化粧台》

洗面本体サイズ 100cm

ぴったり対応 -

カウンター高さ 80cm

扉カラー マットベージュ

カウンター 人造大理石(フラットカウンター)

カラー ホワイト

ミラー 丸型ミラー+フローティングラック(スモークエイルム)

水栓 ホース引出式泡沫水栓

カラー クロムメッキタイプ

ガス種 未定

周波数 未定

◆ 御確認事項

作成日 2025年11月9日
プラン番号 5501B-2511-0197T
現場番号 C2699466

タカラスタANDARD株式会社
◆神戸HDCショールーム
兵庫県神戸市中央区東川崎町1-2-2
(H・D・C神戸ビル1F)
TEL 078-366-2660 / FAX 078-366-2661
◆神戸支店 販売課
TEL 078-795-4770 / FAX 078-795-4771

担当営業	担当アドバイザー	プラン作成者
新ver	202508手 配済	西田

◆ 備考

--	--

No.*

御名前 神戸-神戸HDCSR SU2 様

現場番号	C2699466	プラン番号	5501B-2511-0197T	作成日	2025/11/9
------	----------	-------	------------------	-----	-----------

御見積明細 洗面化粧台

NO	商品名	仕様	品番	数量	単価	金額
1	洗面下台	スライド(2段)タイプ・ソフトクローズ	S-YGXX075HCA(YMTHUX-1	1	99,000	99,000
2	カウンター		C-YNJQ100-LX(Yア-1	1	53,000	53,000
3	カウンター補強部材		S-YAFY025XCX(YXXX)-1	1	6,500	6,500
4	片寄ボウル脚		DU-Y 80(H)-1	1	9,000	9,000
5	水栓	エコタイプホース引出式泡沫水栓、クロムメッキ	K47532EJ-RJ-2TN	1	25,500	25,500
6	丸型ミラー	1面鏡、コートなし	ミラ-WB580	1	29,000	29,000
7	ミラーパネル	ピアノコテラゾー	SCW-100AN(IZG)-1	1	9,800	9,800
8	フローティングラック		S-LRK100(チ-1	1	24,600	24,600
9	施工キット	1面鏡・ミラーパネル・洗面パネル用	SCUセコウキット	1	1,600	1,600
洗面化粧台合計				9		¥258,000

商品総合計	9	¥258,000
-------	---	----------

※ 御見積明細の価格には消費税は含まれておりません。別途消費税が必要となります。

《参考》別途 商品組付費

洗面化粧台商品組付費

¥62,000 (税込 ¥68,200)

《参考》別途 現場配送費

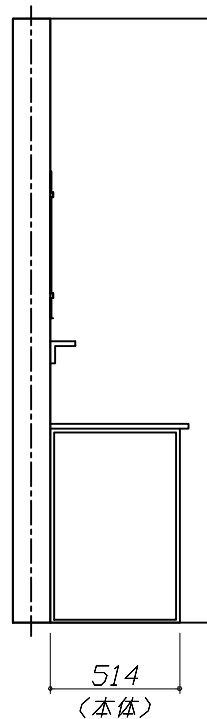
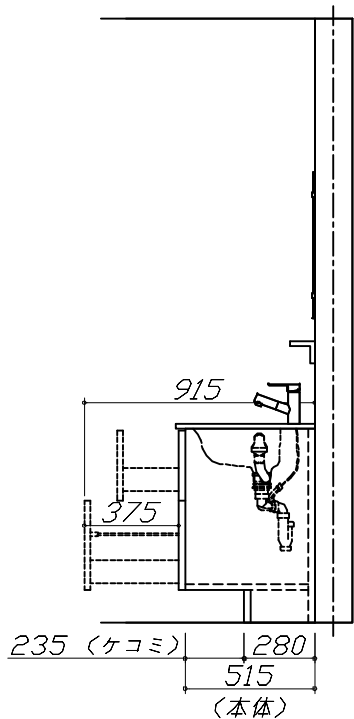
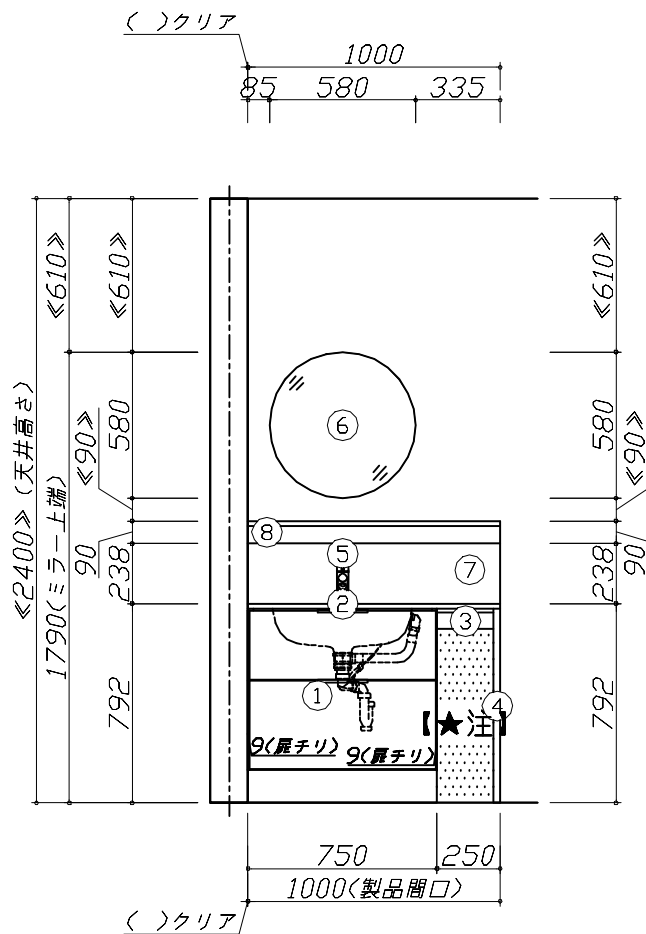
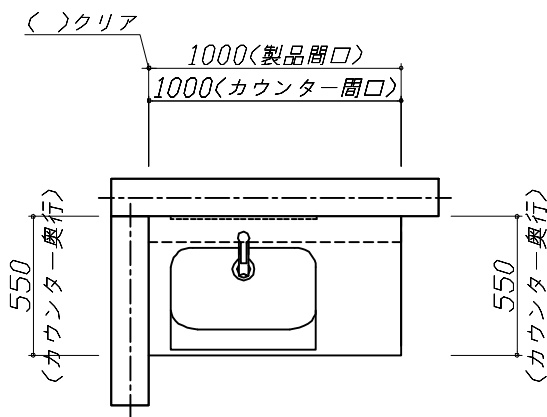
¥0 (税込 ¥0)

※ 商品組付費は現場の状況により変動する事があります。又、給水・給湯・ガス・ダクト・電気等の接続工事は含まれておりません。

()内の価格は税込価格<税率10%>を表示しています。


- 必ずご確認ください。
- ・天井高さと製品の総高さを十分にご確認ください。

・《 》内寸法は参考寸法です。
- 表示記号について
- ・SP：洗面パネル
- ドレッサーの【★注】部はオープンのため、壁面が見えます。



Takara standard タカラスタンダード株式会社	現場名称： 神戸-神戸HDCSR SU2様邸	ホーロー洗面化粧台 F A M I L E ファミリーユ	姿図 1	縮 尺： 1 / 30
	現場番号： C2699466	プラン番号： 5501B-2511-0197T	作成日： 2025年11月9日	
	神戸HDCショールーム	担当営業： 新ver	担当アドバイザー： 202508手配済	

縮尺：A3サイズ等倍



現場名称： 神戸-神戸HDCSR SU2様邸	ホーロー洗面化粧台 F A M I L E ファミージュ	姿図 2	縮 尺： 1 / 30
現場番号： C2699466	プラン番号： 5501B-2511-0197T	作成日： 2025年11月9日	
神戸HDCショールーム	担当営業 ：新ver	担当アドバイザー： 202508手配済	

■商品仕様概要

商品仕様	商品シリーズ	ホーロー洗面化粧台 FAMILIE ファミージュ
	タイプ	2段スライドタイプ(ソフトクローズ)
		－
	扉カラー	ホワイト・ジュ
	引手種類	－
	天板形状・開口	フラット
		100cm
	奥行	奥行55cm
	天板高さ	80cm
	洗面パネルカラー(左)	－
	見切り・エッジ材(左)	－
	洗面パネルカラー(右)	－
	見切り・エッジ材(右)	－

■商品仕様書（本体側）

品目	仕様				備考
天板	材質	ポリエステル系人造大理石	色	杓付	
下台	本体	ホーロー製	色	ホワイト	
	底板	ホーロー製			
	扉・引出し	ホーロー製			
	レール・丁番	ソフトクローズレール			
	部品(オプション)	－			
	排水タイプ	ジャバラ			
設備仕様（下台）	水栓1	ホーロー引出式泡沫水栓	色	ホワイト・ジュ	
		K47532EJ-RJ-2TN			
	水栓2	－			
		－			
ミラーキャビネット1	本体	1面鏡、コートなし			
	品名	ミラ-WB580			
	キャビネット材質	－	色	－	
ミラーキャビネット2	本体	－			
	品名	－			
	キャビネット材質	－			
ミラーキャビネット3	本体	－			
	品名	－			
	キャビネット材質	－			
ミラーパネル	材質	ホーロー製			
窓下棚	材質	－			
エンドパネル	材質	－			
小型電気温水器	本体	－			
フローティングラック	材質	高圧メラミン化粧板			

■商品仕様書（周辺収納側）

品目	仕様		備考
トールユニット	本体	－	
	底板	－	
	扉・引出し	－	
	レール	－	
	丁番	－	
	耐震ラッチ	－	
	部品	－	
ウォールキャビネット	本体	－	
	底板	－	
	耐震ラッチ	－	
	部品	－	
ルームヒーター	本体(ミラー上設置)	－	
ランドリーウォールキャビネット	本体	－	
	底板	－	
	部品	－	
エンドパネル	材質	－	

基本工事区分について

本説明書は、洗面化粧台の本体組立・設置と関連工事（建設工事）である 大工工事、電気工事、管工事（給排水）などと区別して説明しています。

建設工事は関連する法令・規定に従って法的有資格者による工事が必要になります。

流通業者様からの発注で下請けとして本体の「取付・設置」を行う場合は、建設工事部分と洗面化粧台本体「取付・設置」を区別して行ってください。

設置前工事、設置後工事の一部でも含む場合は、建設工事となります。

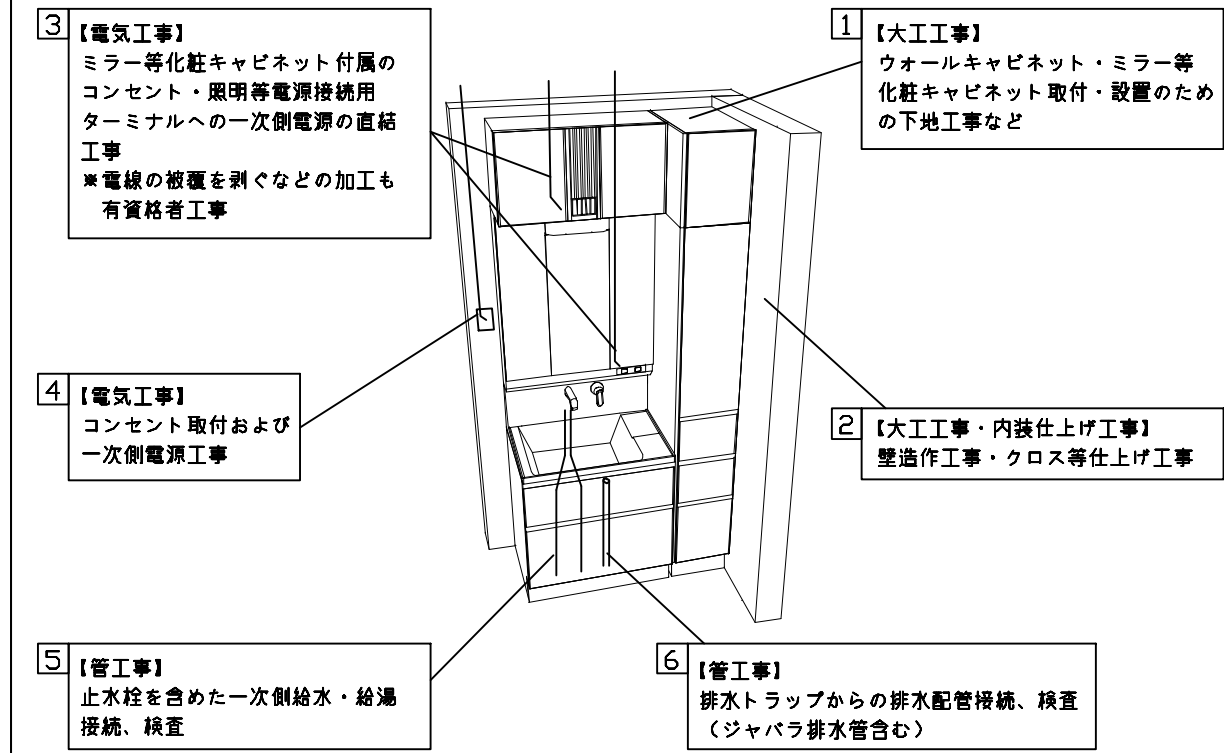


■洗面化粧台 工事区分

参考：キッチン・バス工業会『工事区分ガイドライン』

工事区分	部位 (図)	業種区分	作業名称 (区分)	建設工事			建設工事外	作業内容
				大工 工事	管 工事	電気 工事	洗面 化粧 台取 付	
設置前工事	1	大工	建築壁の下地工事	○				化粧キャビネット・ウォールキャビネット取付のための壁下地処理工事
	2		建築壁の造作・壁仕上げ工事	○				壁造作(ボード貼り工事)及び壁仕上げ(クロス・廻り縁・幅木)工事
	3	電気	電気配線事前工事			○		電源・コンセント等の事前配線工事
	4	管	給水・給湯配管の立上げ工事		○			給水・給湯配管立上げ工事
	5		排水配管の立上げ工事		○			排水配管立上げ工事
洗面化粧台 本体取付・設置		建設工事 外区分	洗面化粧台の取付				<input type="checkbox"/>	洗面化粧台(フロアユニット、カウンター、洗面器等)を取付ける作業
			化粧キャビネット(ミラー等)の取付【注記 1】				<input type="checkbox"/>	化粧キャビネット(ミラー等)を取付ける作業
			ウォールキャビネットの取付				<input type="checkbox"/>	ウォールキャビネットを取付ける作業
			トールユニット等の取付				<input type="checkbox"/>	トールユニット等を取付ける作業
			排水部品の組立 【注記 2】				<input type="checkbox"/>	排水部品の組立
			水栓類の組立・取付 【注記 1】				<input type="checkbox"/>	水栓類の組立、カウンターへ取付ける作業
			製品間のシリコン充填 【注記 3】				<input type="checkbox"/>	製品間の隙間を仕上げる処理作業
			試運転・完成検査 【注記 4】				<input type="checkbox"/>	完成後の試運転、性能確認検査
設置後工事	3	電気	化粧キャビネット(ミラー等)の電気工事			○		化粧キャビネット(ミラー等)の電源用ターミナルに直結する工事
	4							
	5	管	給水・給湯配管と水栓の接続工事		○			給水・給湯の一次側と水栓の接続、検査
	6		建築側排水配管への接続工事		○			排水部品と建築側排水配管の接続、検査

- ※【注記 1】原則、現場支給製品は支給側で取付実施とする
- ※【注記 2】給排水配管の仕様や状況により、排水部品の組立作業範囲を打合せにて決定する
- ※【注記 3】当社製品間のみ実施する場合が多い。但し、現場により打合せにて作業範囲を決定する場合がある
- ※【注記 4】製品の完成検査、試運転は、工事完成後に行う場合が多い。但し、原則、商品取付完了時に検査、試運転が可能な範囲のみ洗面化粧台設置者が実施する



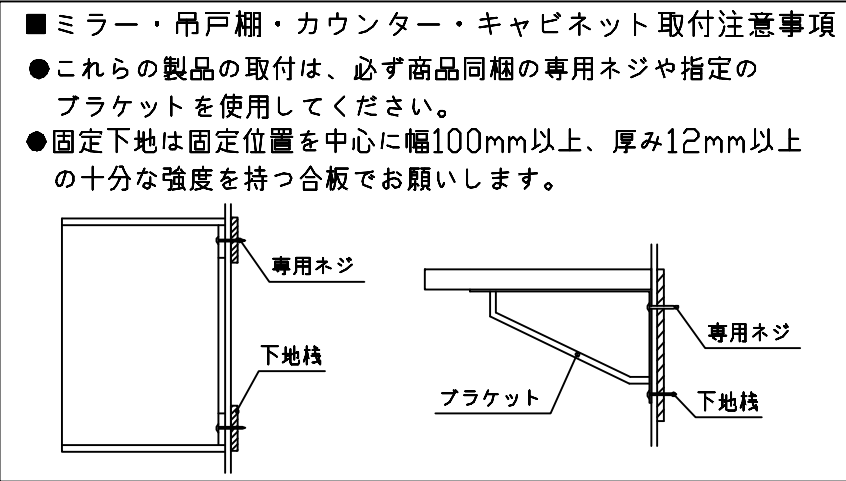
■必ずご確認ください。

- ・天井高さと製品の総高さを十分にご確認ください。
- ・◀ ▶内寸法は参考寸法です。

■下地図の見方、表示記号について

- ・寸法は洗面パネル厚みとクリア寸法を含んでいません。
- ・SP：洗面パネル

■【●注】：図に示すミラーの下地枠はビス固定位置の都合上、ミラー本体より突き出た表記となっています。



■必ずお読みください

1)以下の工事・部材は別途ご用意ください。

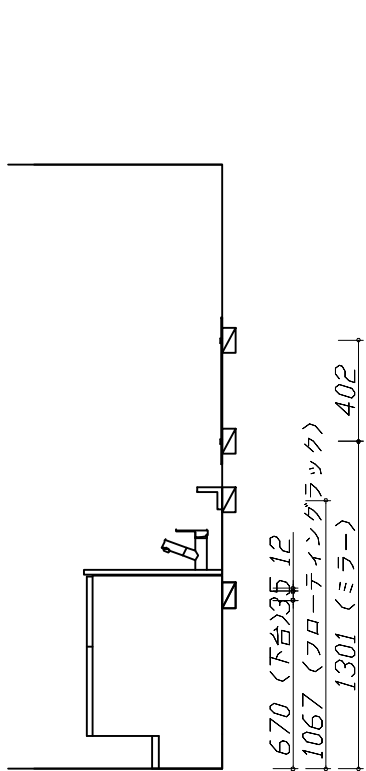
- ・周囲躯体、仕上げ、取付用下地工事
- ・壁面開口
- ・給排水配管、電気配線、接続工事

2)本体の取付以外の関連工事は法的有資格者による工事が必要になります。

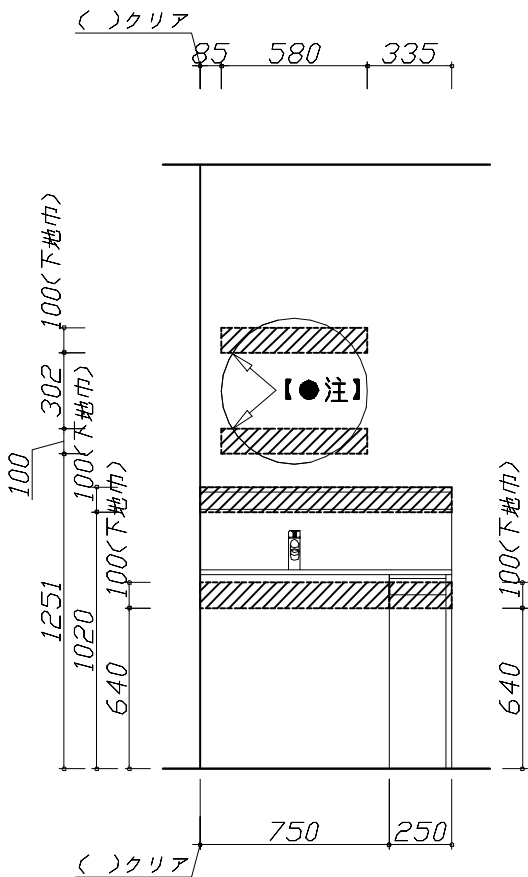
- ・大工工事、電気工事、管工事、建具工事等

3)洗面パネルを設置する壁面下地は
プラスターボード仕上げをお願いします。

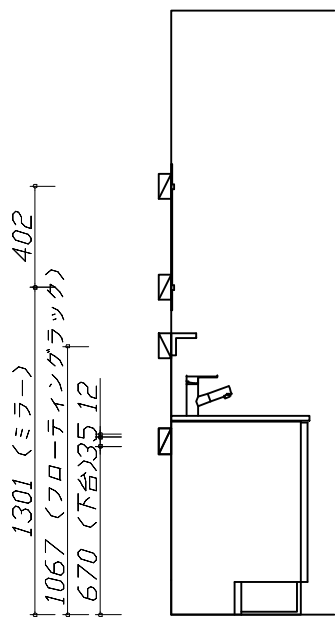
4)床、壁面がコンクリート・タイルの場合は固定用
ネジ径に適合した市販のプラグを使用してください。



固定下地位置



固定下地位置



固定下地位置

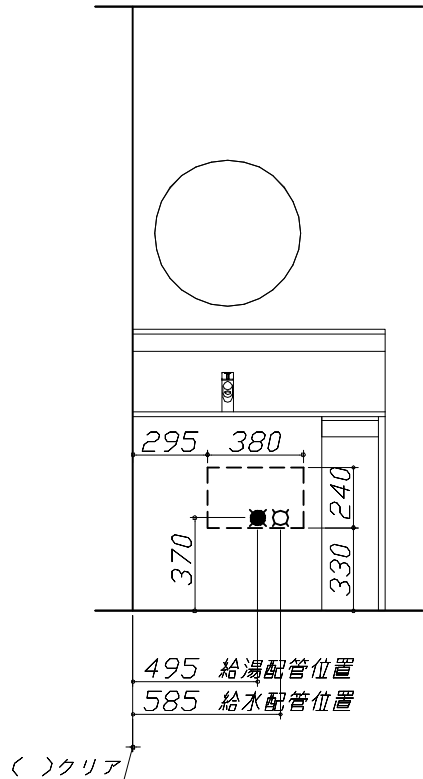
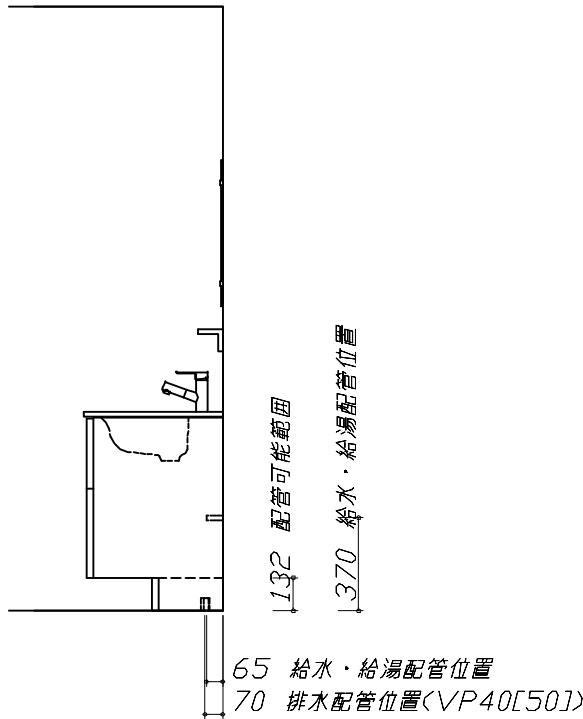
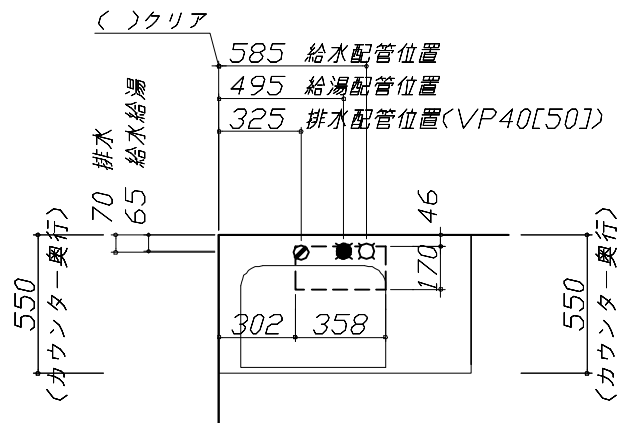
Takara standard タカラスタンダード株式会社	現場名称： 神戸ー神戸HDCSR SU2様邸	ホーロー洗面化粧台 F A M I L E ファミージュ	下地図 1	縮 尺： 1 / 30
	現場番号： C2699466	プラン番号： 5501B-2511-0197T	作成日： 2025年11月9日	
	神戸HDCショールーム	担当営業： 新ver	担当アドバイザー： 202508手配済	

縮尺：A3サイズ等倍

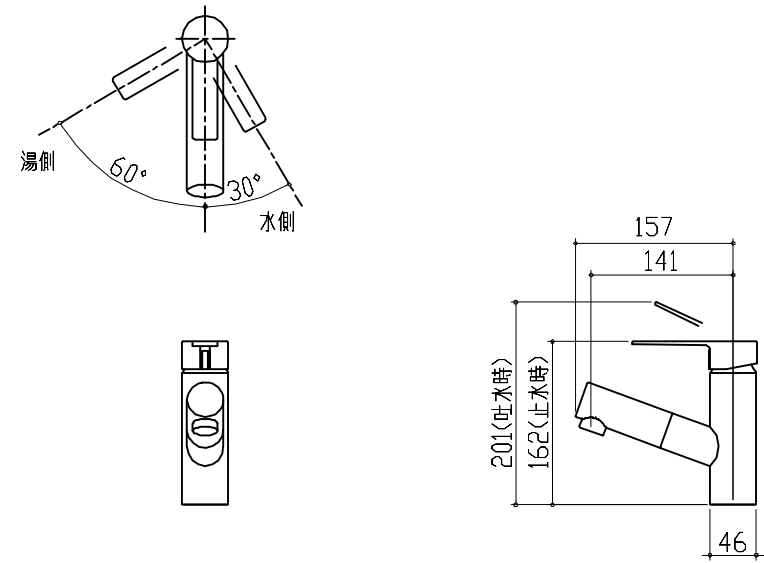
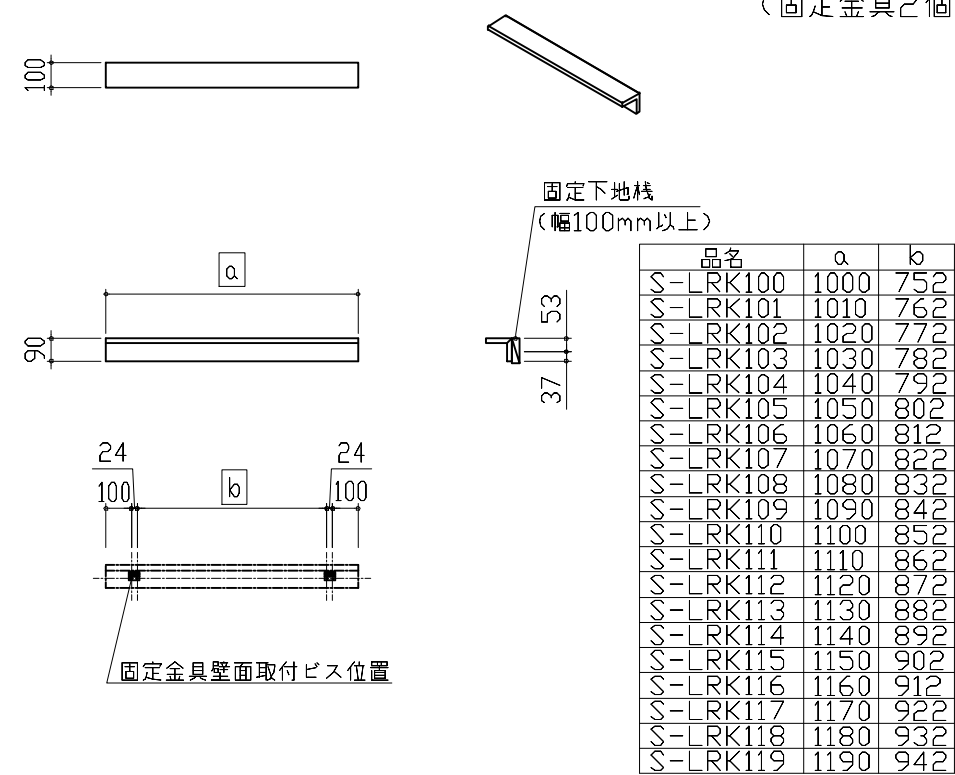
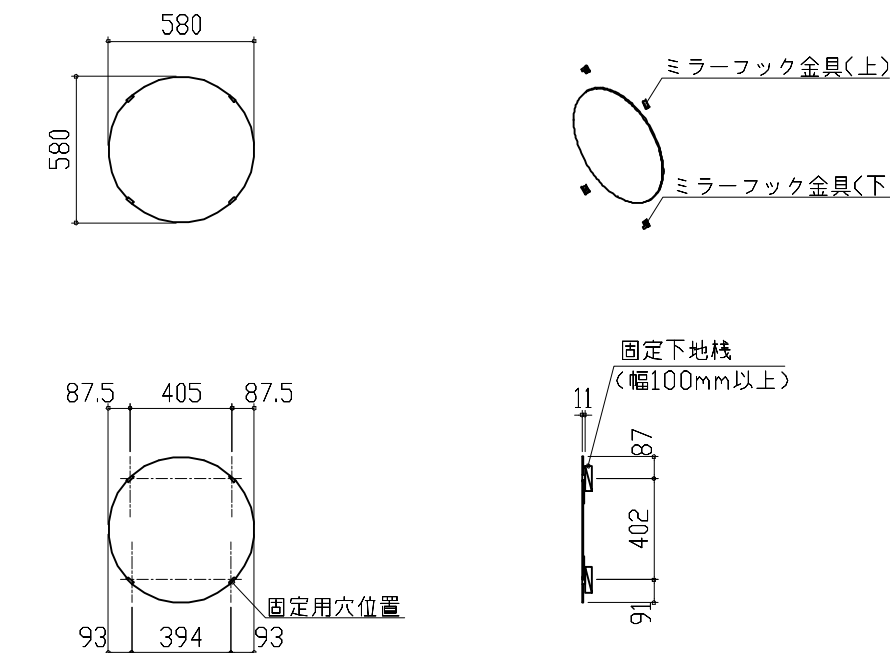
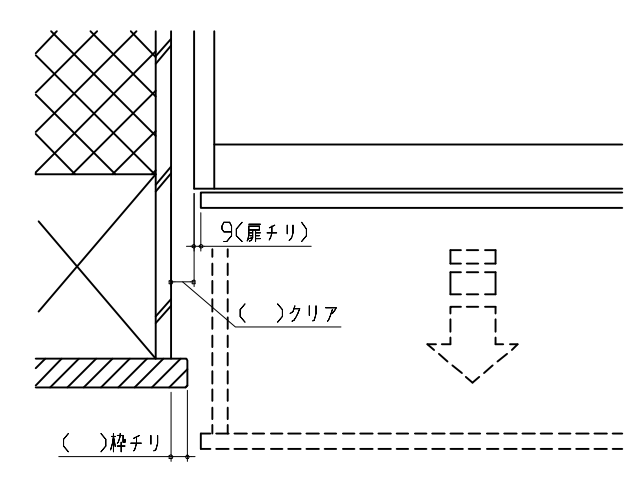
- 必ずご確認ください。
 - ・天井高さと製品の総高さを十分にご確認ください。
 - ・《 》内寸法は参考寸法です。
- 設備図の見方、表示記号について
 - ・寸法は洗面パネル厚みとクリア寸法を含んでいません。
 - ・SP：洗面パネル
- その他
 - ・壁排水に使用するPトラップは別売り部になります。

■設備記号			
記号	記号の意味	記号	記号の意味
	給水位置		コンセント位置
	給湯位置		7スターミナル付コンセント位置
	排水位置		電源取出位置

☐ : 点検□



- 必ずお読みください
- 1)以下の工事・部材は別途ご用意ください。
 - ・周囲躯体、仕上げ、取付用下地工事
 - ・壁面開口
 - ・給排水配管、電気配線、接続工事
 - 2)本体の取付以外の関連工事は法的有資格者による工事が必要になります。
 - ・大工工事、電気工事、管工事、建具工事等
 - 3)ミラー用電源コンセントはミラーキャビネットの裏側に設置しないようお願いします。
(トラッキング現象の原因になります。)
 - 4)直結配線工事をされる屋内配線コードはVVVFケーブルφ1.6または2.0単線が適合します。

<div>水栓参考図</div> <div><K47532EJ-RJ-＊></div> <div></div> <div>ホース長さ L=1000</div>	<div>フローティングラック 詳細図</div> <div><S-LRK100~119(＊-1)></div> <div>固定金具壁面取付ビス位置：4箇所 (固定金具2個)</div> <div></div> <table><thead><tr><th>品名</th><th>a</th><th>b</th></tr></thead><tbody><tr><td>S-LRK100</td><td>1000</td><td>752</td></tr><tr><td>S-LRK101</td><td>1010</td><td>762</td></tr><tr><td>S-LRK102</td><td>1020</td><td>772</td></tr><tr><td>S-LRK103</td><td>1030</td><td>782</td></tr><tr><td>S-LRK104</td><td>1040</td><td>792</td></tr><tr><td>S-LRK105</td><td>1050</td><td>802</td></tr><tr><td>S-LRK106</td><td>1060</td><td>812</td></tr><tr><td>S-LRK107</td><td>1070</td><td>822</td></tr><tr><td>S-LRK108</td><td>1080</td><td>832</td></tr><tr><td>S-LRK109</td><td>1090</td><td>842</td></tr><tr><td>S-LRK110</td><td>1100</td><td>852</td></tr><tr><td>S-LRK111</td><td>1110</td><td>862</td></tr><tr><td>S-LRK112</td><td>1120</td><td>872</td></tr><tr><td>S-LRK113</td><td>1130</td><td>882</td></tr><tr><td>S-LRK114</td><td>1140</td><td>892</td></tr><tr><td>S-LRK115</td><td>1150</td><td>902</td></tr><tr><td>S-LRK116</td><td>1160</td><td>912</td></tr><tr><td>S-LRK117</td><td>1170</td><td>922</td></tr><tr><td>S-LRK118</td><td>1180</td><td>932</td></tr><tr><td>S-LRK119</td><td>1190</td><td>942</td></tr></tbody></table>	品名	a	b	S-LRK100	1000	752	S-LRK101	1010	762	S-LRK102	1020	772	S-LRK103	1030	782	S-LRK104	1040	792	S-LRK105	1050	802	S-LRK106	1060	812	S-LRK107	1070	822	S-LRK108	1080	832	S-LRK109	1090	842	S-LRK110	1100	852	S-LRK111	1110	862	S-LRK112	1120	872	S-LRK113	1130	882	S-LRK114	1140	892	S-LRK115	1150	902	S-LRK116	1160	912	S-LRK117	1170	922	S-LRK118	1180	932	S-LRK119	1190	942	
品名	a	b																																																															
S-LRK100	1000	752																																																															
S-LRK101	1010	762																																																															
S-LRK102	1020	772																																																															
S-LRK103	1030	782																																																															
S-LRK104	1040	792																																																															
S-LRK105	1050	802																																																															
S-LRK106	1060	812																																																															
S-LRK107	1070	822																																																															
S-LRK108	1080	832																																																															
S-LRK109	1090	842																																																															
S-LRK110	1100	852																																																															
S-LRK111	1110	862																																																															
S-LRK112	1120	872																																																															
S-LRK113	1130	882																																																															
S-LRK114	1140	892																																																															
S-LRK115	1150	902																																																															
S-LRK116	1160	912																																																															
S-LRK117	1170	922																																																															
S-LRK118	1180	932																																																															
S-LRK119	1190	942																																																															
<div>ミラー 詳細図</div> <div><ミラーWB580></div> <div>ミラーフック固定位置：4箇所</div> <div></div> <div><ミラーフック固定位置図></div>	<div>エンド取り合い詳細図</div> <div>【左側】</div> <div></div> <div>■留意事項 引出しを開けたときにドア枠・窓枠・巾木と干渉しないようクリアを確保してください。</div>																																																																